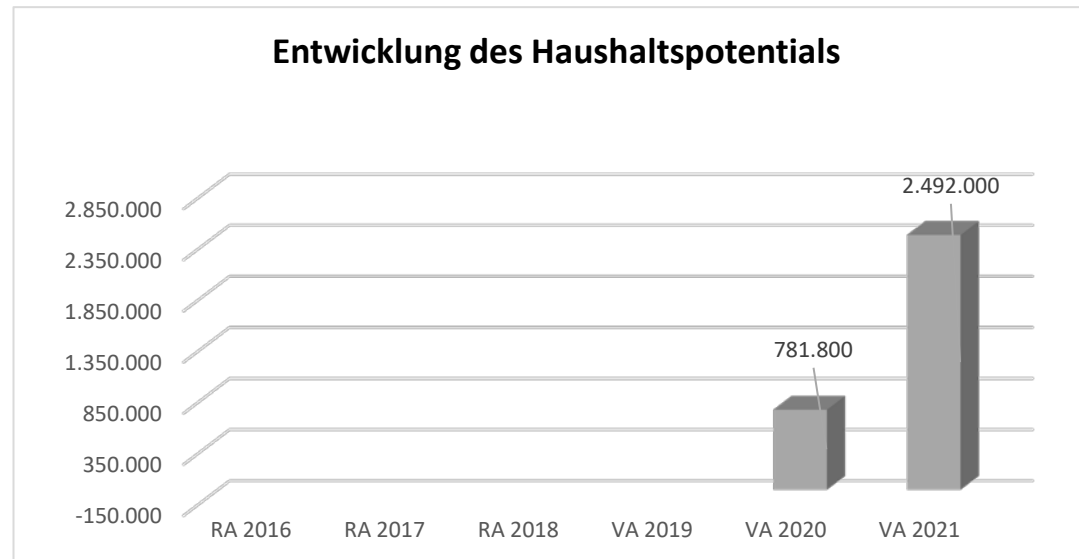




Stadtgemeinde Tulln an der Donau
Voranschlag 2021

Vorbericht



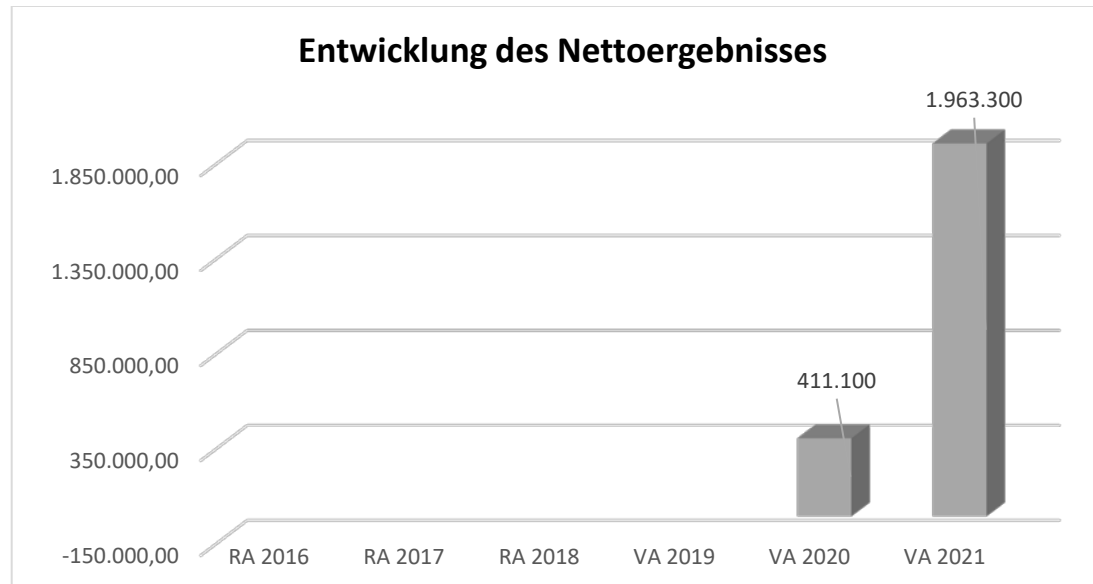
Erläuterung

Das Haushaltspotential hat seine Grundlage in § 67 Z. 11 der NÖ Gemeindeordnung 1973 (NÖ GO 1973) und ist erstmals im Voranschlag 2020 auszuweisen. Die Angaben zu den Vorjahren entfallen daher.

Es zeigt die Differenz der wiederkehrenden Mittelaufbringungen abzüglich der wiederkehrenden Mittelverwendungen unter Berücksichtigung der entsprechenden Forderungen und Verbindlichkeiten.

Das Haushaltspotential ist eine wichtige Kenngröße und gibt die aktuelle Leistungsfähigkeit der Gemeinde wieder. Das schafft Vergleichbarkeit mit der bisherigen Rechtslage, aus der Überschüsse und Abgänge abzuleiten waren und dient der Transparenz.

Wenn das Haushaltspotential innerhalb des Zeitraumes des mittelfristigen Finanzplanes laufend negativ ist, ist ein Haushaltskonsolidierungskonzept zu erstellen (§ 72b Abs. 1 Z. 2 NÖ GO 1973).

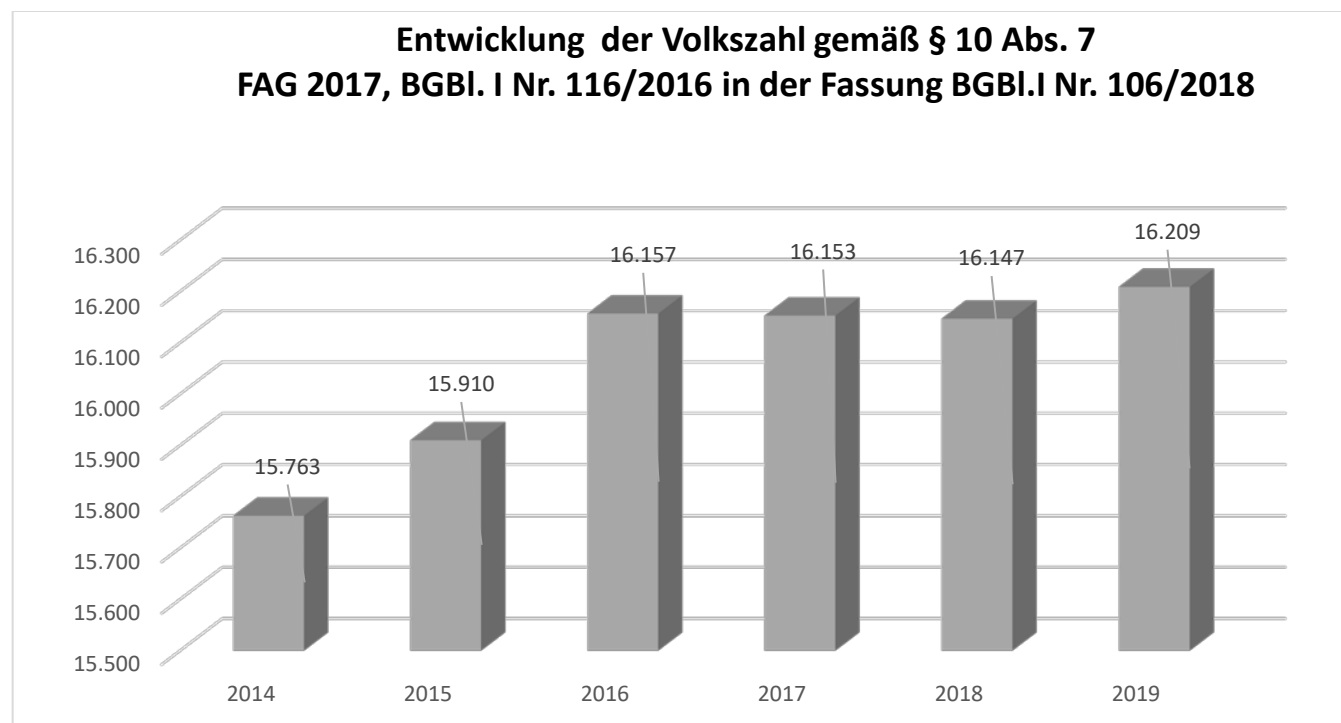


Erläuterung

Beim Nettoergebnis handelt es sich um das Ergebnis des Ergebnisvoranschlages und ist erstmals für das Haushaltsjahr 2020 auszuweisen. Die Angaben zu den Vorjahren entfallen daher.

Ein positives Nettoergebnis bedeutet, dass die Erträge voraussichtlich ausreichend sein werden, die Aufwendungen für die kommunalen Leistungen (inklusive des Werteverzehrs des Anlagevermögens in Form der Abschreibungen) abzudecken.

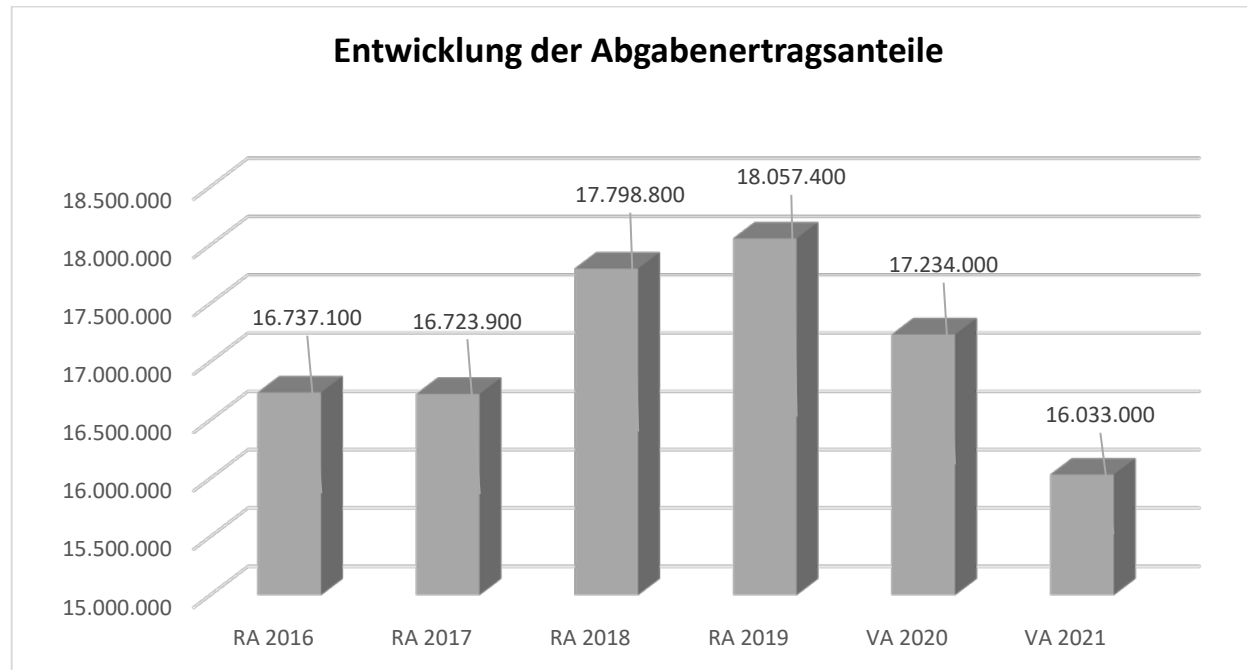
Ein negatives Nettoergebnis heißt, dass dies nicht zur Gänze (in der Höhe des negativen Wertes) möglich ist.



Erläuterung

Die Volkszahl gemäß § 10 Abs. 7 FAG 2017 wird jährlich von der Bundesanstalt Statistik Austria zum Stichtag 31. Oktober festgestellt und wirkt mit dem Beginn des übernächsten Kalenderjahres. Sie dient für die Berechnung der Abgabenertragsanteile und darf nicht automatisch mit der Volkszahl für die Berechnung der Gemeinderatsmandate verwechselt werden.

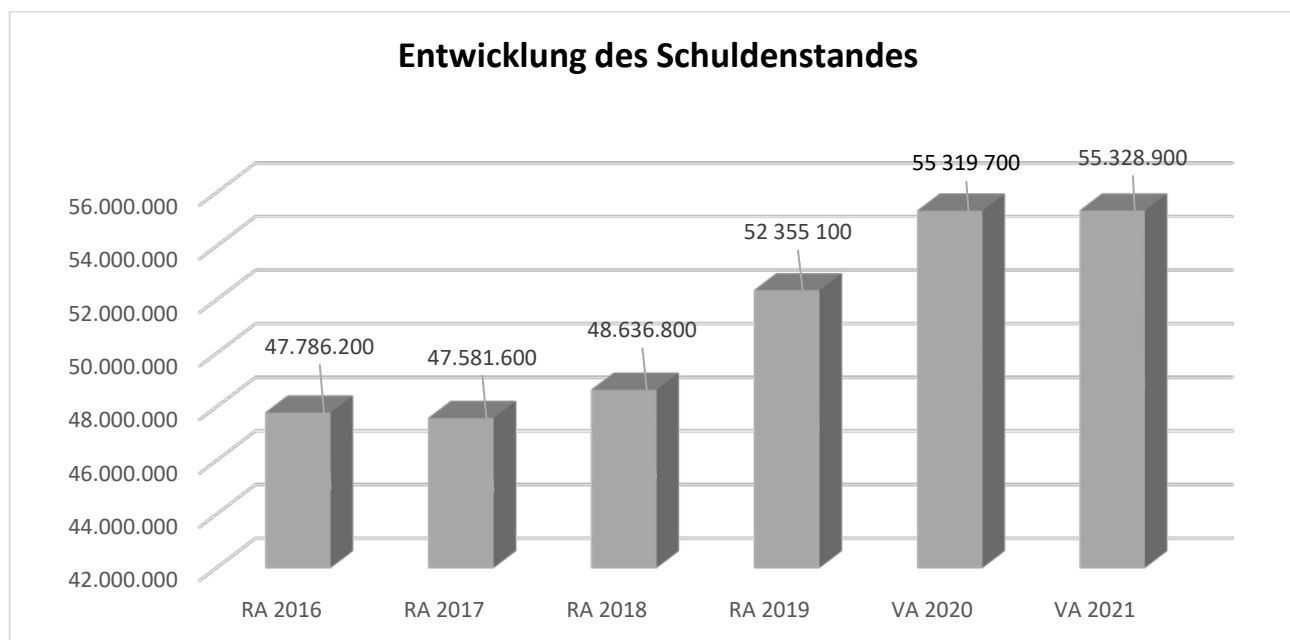
Eine Erhöhung bzw. Verminderung der Volkszahl (jährlich) ist ein wesentlicher Indikator für die Berechnung der Abgabenertragsanteile.



Erläuterung

Die Gebietskörperschaften (Bund, Länder und Gemeinden) erhalten auf Basis des aktuellen Finanzausgleichs aus den gemeinschaftlichen Bundesabgaben (z.B. Umsatzsteuer, Körperschaftsteuer, Lohnsteuer, Versicherungssteuer, Mineralölsteuer, Normverbrauchsabgabe, Tabaksteuer udgl.) entsprechende Anteile. Im Bereich der Gemeinden spielen dabei die Volkszahl und der abgestufte Bevölkerungsschlüssel eine besondere Rolle. Die sogenannten „Abgabenertragsanteile“ bilden in den meisten Gemeinden die wichtigste Einnahmequelle.

Ein Steigen der Abgabenertragsanteile weist auch auf eine Erhöhung der Volkszahl hin.

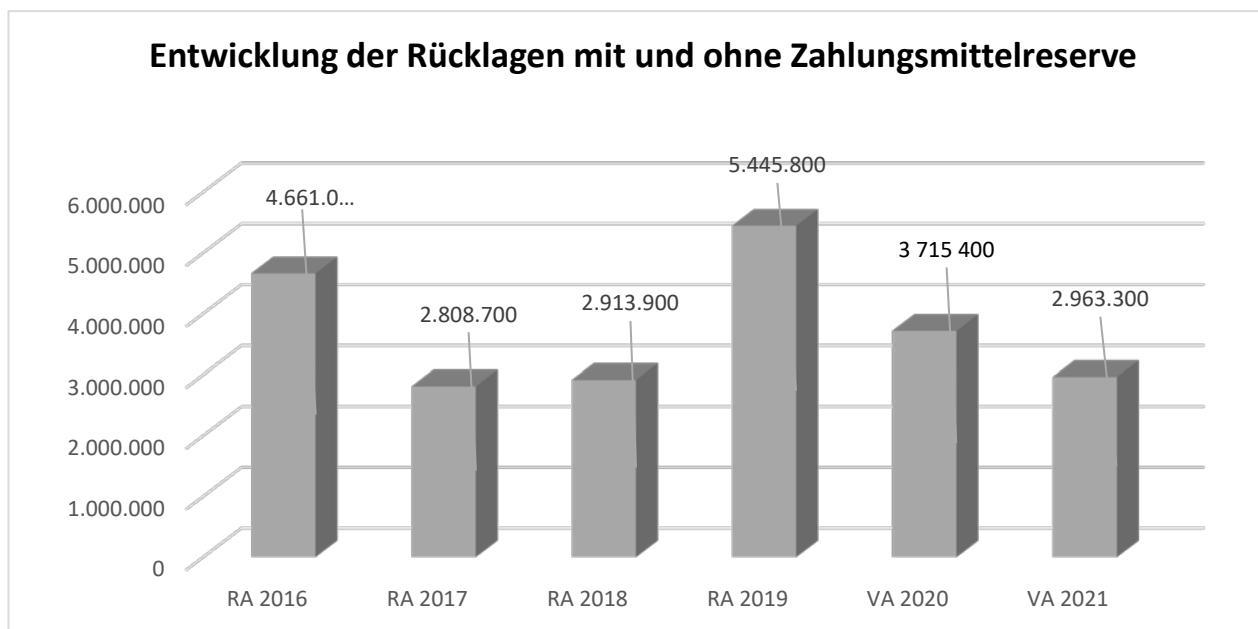


Erläuterung

Die Entwicklung des Schuldenstandes zeigt auf, inwieweit der Schuldenstand über die Jahre erhöht oder reduziert wird.

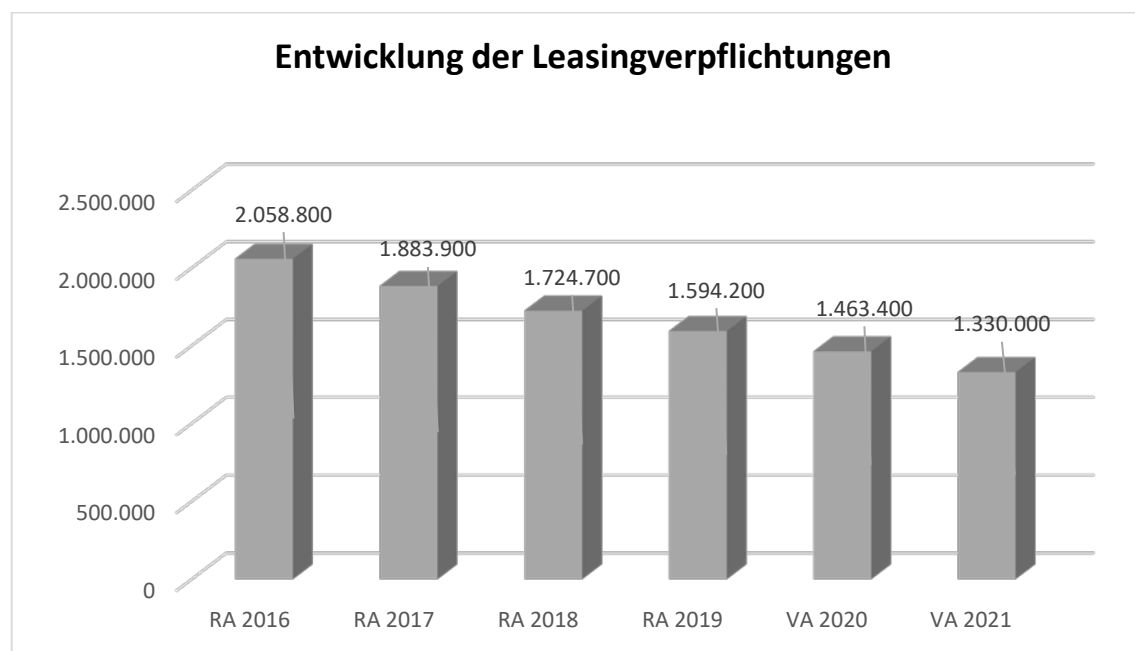
Anmerkung

Im Rechnungsjahr 2021 sind Darlehensaufnahmen in der Gesamthöhe von € 5.940.000 geplant, wobei € 2.030.000 auf den Bereich Wasser/Kanal entfallen.



Erläuterung

Die Entwicklung der Rücklagen zeigt an, inwieweit Rücklagen vorhanden sind und ob Rücklagen aufgebaut bzw. aufgebraucht werden.

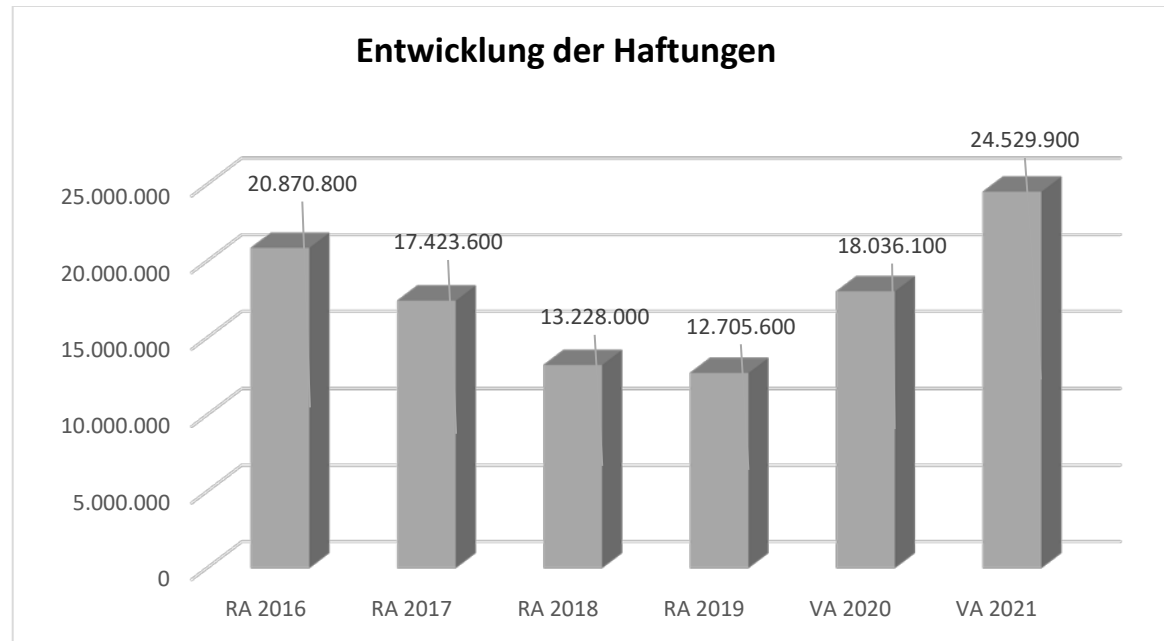


Erläuterung

Bei den Leasingverpflichtungen handelt es sich nicht um Finanzschulden (z.B. Darlehen), sondern um Verwaltungsschulden. Unabhängig davon stellen Leasingverbindlichkeiten Leistungsverpflichtungen für die Gemeinden dar und sind daher bei einer allfälligen Finanzlagenberechnung entsprechend zu berücksichtigen.

Anmerkung

Es besteht ein Leasingvertrag für die Pionierkaserne Tulln (Minoritenkloster) bei der Hypo NÖ-Leasing Comitas Grundstücksvermietungs GesmbH, auslaufend 2031.

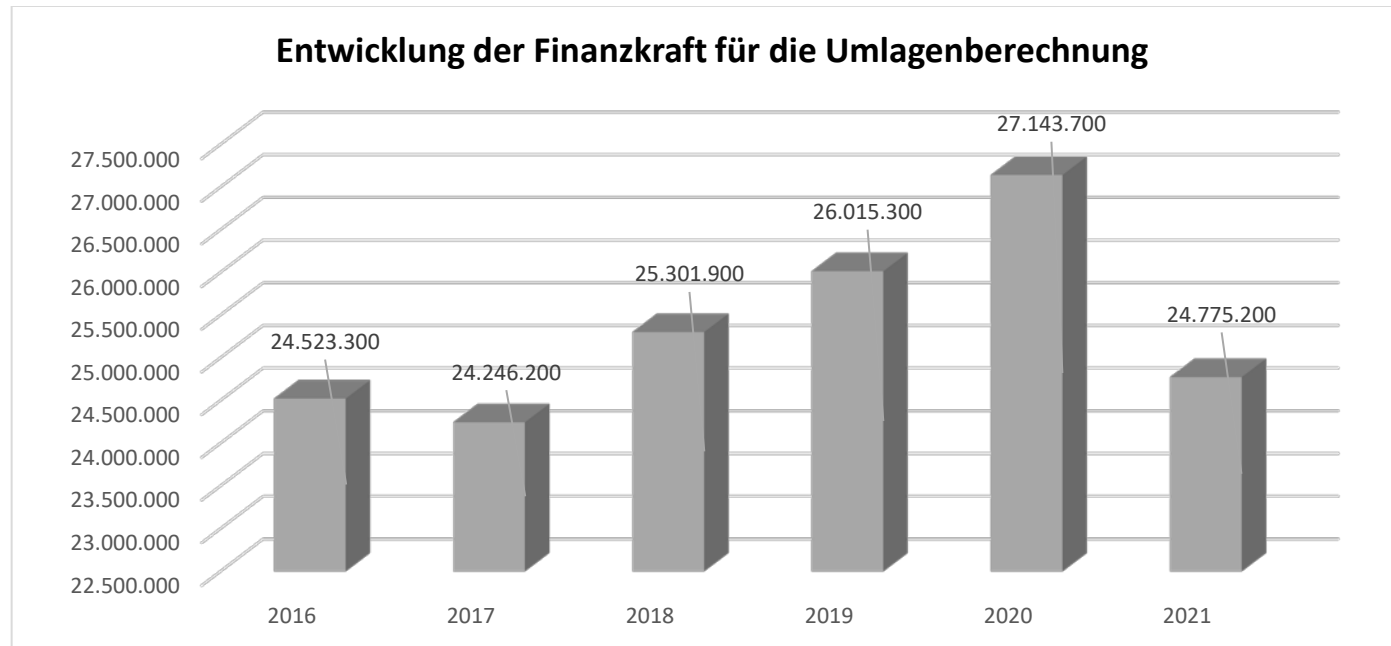


Erläuterung

Eine Gemeinde darf Bürgschaften und sonstige Haftungen nur übernehmen, wenn hierfür ein besonderes Interesse der Gemeinde gegeben ist, der Schuldner nachweist, dass eine ordnungsgemäße Verzinsung und Tilgung gesichert ist, die Haftungen befristet sind, der Betrag, für den gehaftet wird, ziffernmäßig bestimmt ist und die Gemeinde den daraus folgenden Zahlungsverpflichtungen nachkommen kann (vgl. § 78 Abs. 1 NÖ Gemeindeordnung 1973).

Anmerkung

Im Rechnungsjahr 2021 bestehen Haftungen der Stadtgemeinde Tulln für den Donauhochwasserschutzverband, die Messe Tulln GmbH, die Tullner Liegenschaftsaufbereitungs GesmbH (TLG), die Tullner Wohn-Immobilien KG (TWI), die Tullner Kommunal-Immobilien KG (TKI) und die Bürgerspitalfondsstiftung Tulln. Zudem ist eine Haftungsübernahme für die „Tulln Energie“ in Höhe von € 3 Mio. vorgesehen.



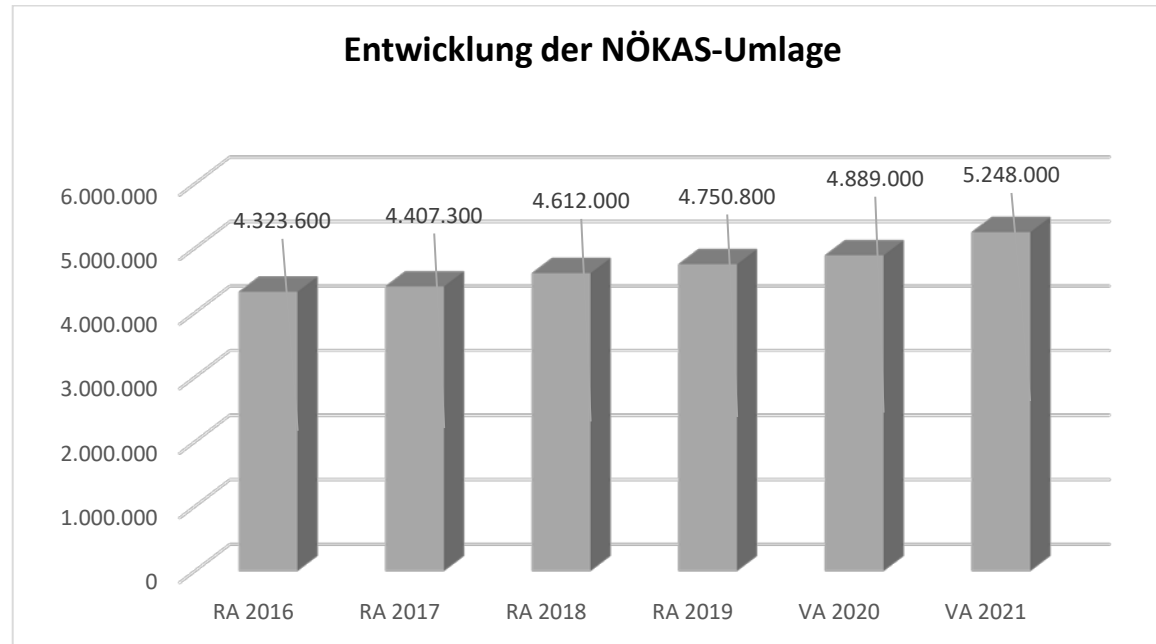
Erläuterung

Die Finanzkraft einer Gemeinde wird ermittelt aus

- den Erträgen der ausschließlichen Gemeindeabgaben ohne die Gebühren für die Benützung von Gemeindevorrichtungen und -anlagen und ohne die Interessentenbeiträge von Grundstückseigentümern und Anrainern und
- den Ertragsanteilen an den gemeinschaftlichen Bundesabgaben ohne Spielbankenabgabe

Basis für die Ermittlung der Finanzkraft sind die tatsächlichen Beträge aufgrund der Rechnungsabschlüsse.

Die Darstellung der Entwicklung der Finanzkraft für die Umlagenberechnung hat insbesondere auf die Beitragsleistung der Gemeinden zum NÖ Krankenanstaltensprengel (NÖKAS) und zur Sozialumlage Auswirkungen. Eine Erhöhung oder Reduktion/Verminderung der Finanzkraft wirkt sich unmittelbar auf die Beitragsleistung aus.

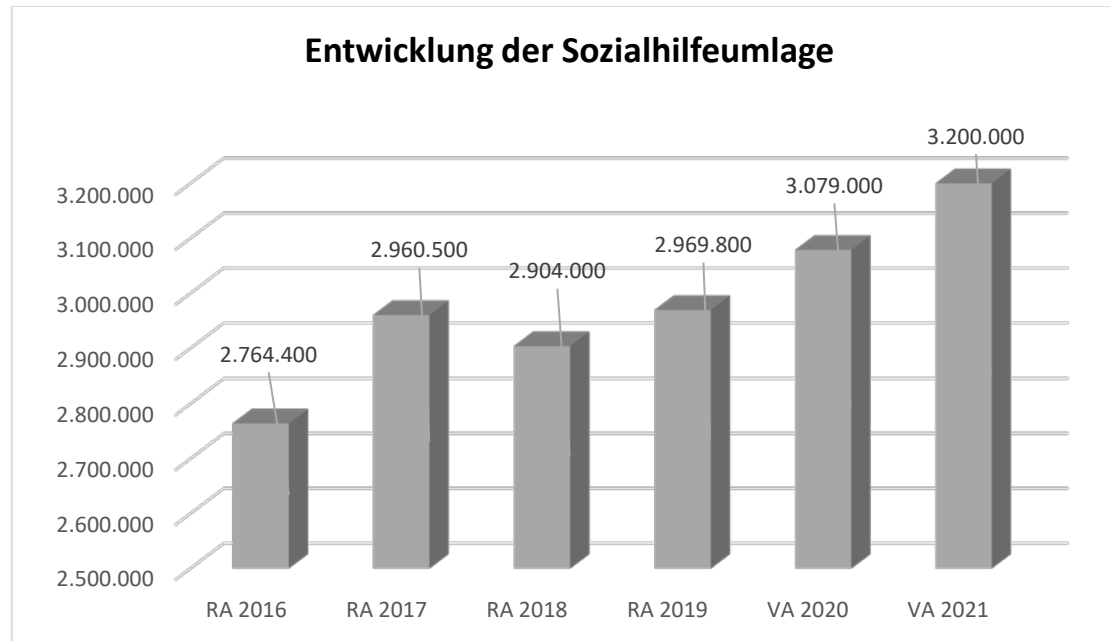


Erläuterung

Das Landesgebiet ist Beitragsbezirk und Krankenanstaltensprengel für alle öffentlichen Krankenanstalten in Niederösterreich. Beitragsbezirk und Krankenanstaltensprengel sind ein Gemeindeverband. Dem Gemeindeverband gehören alle Gemeinden Niederösterreichs an. Der Gemeindeverband ist juristische Person, er hat seinen Sitz am Sitz der Landesregierung und trägt die Bezeichnung "NÖ Krankenanstaltensprengel" (§ 61 Abs. 1 NÖ Krankenanstaltengesetz - NÖ KAG).

Die Gemeinden haben an den NÖ Krankenanstaltensprengel monatliche Beiträge zu leisten. Berechnungsgrundlage bilden dabei die Volkszahl und die Finanzkraft der Gemeinden. Steigerungen bei der Volkszahl und bei der Finanzkraft führen daher zu höheren Beitragsleistungen bei den Gemeinden.

Diese monatlichen Beiträge werden von den der Gemeinde gebührenden monatlichen Vorschüssen auf die Ertragsanteile an den gemeinschaftlichen Bundesabgaben einbehalten.



Erläuterung

Die Gemeinden haben jährlich einen Beitrag zu den vom Land zu tragenden Kosten der Sozialhilfe, die nicht durch Kostenbeitrags- und Ersatzleistungen oder durch sonstige für Zwecke der Sozialhilfe bestimmte Zuschüsse gedeckt sind, in der Höhe von 50 % an das Land zu entrichten (§ 44 NÖ Sozialhilfe- Ausführungsgesetz – NÖ SAG).

Die Leistungen für die Sozialhilfe-Umlage werden von der Landesregierung auf die einzelnen Gemeinden nach ihrer Finanzkraft (Finanzkraft für die Umlagenberechnung) aufgeteilt.

Diese monatlichen Beiträge werden von den der Gemeinde gebührenden monatlichen Vorschüssen auf die Ertragsanteile an den gemeinschaftlichen Bundesabgaben einbehalten.

Ergebnishaushalt Gesamt 1. Ebene (Anlage 1a)
- interne Vergütungen enthalten

MVAG	Mittelverwendungs- und -aufbringungsgruppen (1. Ebene)	VA 2021	VA 2020	RA 2019
211	Erträge aus der operativen Verwaltungstätigkeit	51.591.200,00	45.641.500,00	
212	Erträge aus Transfers	5.073.700,00	3.797.100,00	
213	Finanzerträge	2.000,00	2.000,00	
21	Summe Erträge	56.666.900,00	49.440.600,00	
221	Personalaufwand	13.512.100,00	13.014.500,00	
222	Sachaufwand (ohne Transferaufwand)	29.691.400,00	25.011.100,00	
223	Transferaufwand (laufende Transfers und Kapitaltransfers)	11.978.700,00	11.734.400,00	
224	Finanzaufwand	533.600,00	544.900,00	
22	Summe Aufwendungen	55.715.800,00	50.304.900,00	
SA0	Saldo (0) Nettoergebnis (21 - 22)	951.100,00	-864.300,00	
230	Entnahmen von Haushaltsrücklagen	1.612.200,00	1.640.400,00	
240	Zuweisung an Haushaltsrücklagen	600.000,00	365.000,00	
23	Summe Haushaltsrücklagen	1.012.200,00	1.275.400,00	
SA00	Nettoergebnis nach Zuweisung und Entnahmen von Haushaltsrücklagen (Saldo 0 +/- SU23)	1.963.300,00	411.100,00	

Ergebnishaushalt Gesamt 1. und 2. Ebene (Anlage 1a)
- interne Vergütungen enthalten

MVAG	Mittelverwendungs- und aufbringungsgruppen (1. und 2. Ebene)	VA 2021	VA 2020	RA 2019
211	Erträge aus der operativen Verwaltungstätigkeit	51.591.200,00	45.641.500,00	
2111	Erträge aus eigenen Abgaben	9.596.500,00	9.830.500,00	
2112	Erträge aus Ertragsanteilen	16.033.000,00	17.234.000,00	
2113	Erträge aus Gebühren	6.936.700,00	6.571.700,00	
2114	Erträge aus Leistungen	6.707.800,00	5.696.100,00	
2115	Erträge aus Besitz und wirtschaftlicher Tätigkeit	2.799.300,00	2.710.300,00	
2116	Erträge aus Veräußerung und sonstige Erträge	9.192.300,00	3.390.900,00	
2117	Nicht finanzierungswirksame operative Erträge	325.600,00	208.000,00	
212	Erträge aus Transfers	5.073.700,00	3.797.100,00	
2121	Transferertrag von Trägern des öffentlichen Rechts	1.646.400,00	1.936.200,00	
2122	Transferertrag von Beteiligungen	0,00	0,00	
2123	Transferertrag von Unternehmen (mit Finanzunternehmen)	1.680.000,00	137.000,00	
2124	Transferertrag von Haushalten und Organisationen ohne Erwerbscharakter	660.300,00	445.300,00	
2125	Transferertrag vom Ausland	0,00	0,00	
2126	Investitions- und Tilgungszuschüsse zwischen Unternehmungen und Betrieben der Gebietskörperschaft und der Gebietskörperschaft	0,00	0,00	
2127	Nicht finanzierungswirksamer Transferertrag	1.087.000,00	1.278.600,00	
213	Finanzerträge	2.000,00	2.000,00	
2131	Erträge aus Zinsen	2.000,00	2.000,00	
2132	Erträge aus Zinsen aus derivativen Finanzinstrumenten ohne Grundgeschäft	0,00	0,00	
2133	Erträge aus Gewinnentnahmen von marktbestimmten Betrieben	0,00	0,00	
2134	Sonstige Finanzerträge	0,00	0,00	
2135	Erträge aus Dividenden/Gewinnausschüttungen	0,00	0,00	
2136	Sonstige nicht finanzierungswirksame Finanzerträge	0,00	0,00	
21	Summe Erträge	56.666.900,00	49.440.600,00	
221	Personalaufwand	13.512.100,00	13.014.500,00	
2211	Personalaufwand (Bezüge, Nebengeb., Mehrleistungen)	10.686.500,00	10.318.500,00	
2212	Gesetzlicher und freiwilliger Sozialaufwand	2.577.300,00	2.479.700,00	
2213	Sonstiger Personalaufwand	0,00	0,00	
2214	Nicht finanzierungswirksamer Personalaufwand	248.300,00	216.300,00	
222	Sachaufwand (ohne Transferaufwand)	29.691.400,00	25.011.100,00	
2221	Gebrauchs- und Verbrauchsgüter, Handelswaren	1.212.200,00	1.113.600,00	
2222	Verwaltungs- und Betriebsaufwand	1.753.500,00	1.667.400,00	
2223	Leasing- und Mietaufwand	1.610.100,00	1.537.000,00	
2224	Instandhaltung	3.607.400,00	3.558.300,00	
2225	Sonstiger Sachaufwand	12.122.700,00	10.065.900,00	

MVAG	Mittelverwendungs- und aufbringungsgruppen (1. und 2. Ebene)	VA 2021	VA 2020	RA 2019
2226	Nicht finanzierungswirksamer Sachaufwand	9.385.500,00	7.068.900,00	
223	Transferaufwand (laufende Transfers und Kapitaltransfers)	11.978.700,00	11.734.400,00	
2231	Transferaufwand an Träger des öffentlichen Rechts	10.613.300,00	10.029.300,00	
2232	Transferaufwand an Beteiligungen	0,00	200.000,00	
2233	Transferaufwand an Unternehmen (mit Finanzunternehmen)	380.800,00	356.800,00	
2234	Transferaufwand an Haushalte und Organisationen ohne Erwerbscharakter	984.600,00	1.148.300,00	
2235	Transferaufwand an das Ausland	0,00	0,00	
2236	Investitions- und Tilgungszuschüsse zwischen Unternehmungen und Betrieben der Gebietskörperschaft und der Gebietskörperschaft	0,00	0,00	
2237	Nicht finanzierungswirksamer Transferaufwand	0,00	0,00	
224	Finanzaufwand	533.600,00	544.900,00	
2241	Zinsen aus Finanzschulden, Finanzierungsleasing, Forderungskauf und derivativen Finanzinstrumenten mit Grundgeschäft	507.700,00	519.000,00	
2242	Zinsen und sonstige Aufwendungen aus derivativen Finanzinstrumenten ohne Grundgeschäft	0,00	0,00	
2243	Gewinnentnahmen von Unternehmungen und marktbestimmten Betrieben der Gebietskörperschaft (innerhalb der Gebietskörperschaft)	0,00	0,00	
2244	Sonstiger Finanzaufwand	25.900,00	25.900,00	
2245	Nicht finanzierungswirksamer Finanzaufwand	0,00	0,00	
22	Summe Aufwendungen	55.715.800,00	50.304.900,00	
SA0	Saldo (0) Nettoergebnis (21 - 22)	951.100,00	-864.300,00	
230	Entnahmen von Haushaltsrücklagen	1.612.200,00	1.640.400,00	
2301	Entnahmen von Haushaltsrücklagen	1.612.200,00	1.640.400,00	
240	Zuweisung an Haushaltsrücklagen	600.000,00	365.000,00	
2401	Zuweisung an Haushaltsrücklagen	600.000,00	365.000,00	
23	Summe Haushaltsrücklagen	1.012.200,00	1.275.400,00	
SA00	Nettoergebnis nach Zuweisung und Entnahmen von Haushaltsrücklagen (Saldo 0 +/- SU23)	1.963.300,00	411.100,00	

Ergebnishaushalt Bereichsbudget 1. und 2. Ebene (Anlage 1a)

Vertretungskörper und allgemeine Verwaltung (Gruppe 0)

MVAG	Mittelverwendungs- und -aufbringungsgruppen (1. und 2. Ebene)	VA 2021	VA 2020	RA 2019
211	Erträge aus der operativen Verwaltungstätigkeit	345.600,00	381.700,00	
2111	Erträge aus eigenen Abgaben	0,00	0,00	
2112	Erträge aus Ertragsanteilen	0,00	0,00	
2113	Erträge aus Gebühren	0,00	0,00	
2114	Erträge aus Leistungen	136.800,00	65.000,00	
2115	Erträge aus Besitz und wirtschaftlicher Tätigkeit	48.000,00	46.000,00	
2116	Erträge aus Veräußerung und sonstige Erträge	137.900,00	222.400,00	
2117	Nicht finanzierungswirksame operative Erträge	22.900,00	48.300,00	
212	Erträge aus Transfers	35.500,00	60.500,00	
2121	Transferertrag von Trägern des öffentlichen Rechts	35.500,00	60.500,00	
2122	Transferertrag von Beteiligungen	0,00	0,00	
2123	Transferertrag von Unternehmen (mit Finanzunternehmen)	0,00	0,00	
2124	Transferertrag von Haushalten und Organisationen ohne Erwerbscharakter	0,00	0,00	
2125	Transferertrag vom Ausland	0,00	0,00	
2126	Investitions- und Tilgungszuschüsse zwischen Unternehmungen und Betrieben der Gebietskörperschaft und der Gebietskörperschaft	0,00	0,00	
2127	Nicht finanzierungswirksamer Transferertrag	0,00	0,00	
213	Finanzerträge	0,00	0,00	
2131	Erträge aus Zinsen	0,00	0,00	
2132	Erträge aus Zinsen aus derivativen Finanzinstrumenten ohne Grundgeschäft	0,00	0,00	
2133	Erträge aus Gewinnentnahmen von marktbestimmten Betrieben	0,00	0,00	
2134	Sonstige Finanzerträge	0,00	0,00	
2135	Erträge aus Dividenden/Gewinnausschüttungen	0,00	0,00	
2136	Sonstige nicht finanzierungswirksame Finanzerträge	0,00	0,00	
21	Summe Erträge	381.100,00	442.200,00	
221	Personalaufwand	1.554.600,00	1.567.200,00	
2211	Personalaufwand (Bezüge, Nebengeb., Mehrleistungen)	1.233.300,00	1.255.500,00	
2212	Gesetzlicher und freiwilliger Sozialaufwand	293.400,00	289.400,00	
2213	Sonstiger Personalaufwand	0,00	0,00	
2214	Nicht finanzierungswirksamer Personalaufwand	27.900,00	22.300,00	
222	Sachaufwand (ohne Transferaufwand)	1.413.300,00	1.581.300,00	
2221	Gebrauchs- und Verbrauchsgüter, Handelswaren	87.800,00	94.100,00	
2222	Verwaltungs- und Betriebsaufwand	164.600,00	178.600,00	

Vertretungskörper und allgemeine Verwaltung (Gruppe 0)

MVAG	Mittelverwendungs- und -aufbringungsgruppen (1. und 2. Ebene)	VA 2021	VA 2020	RA 2019
2223	Leasing- und Mietaufwand	4.000,00	4.000,00	
2224	Instandhaltung	64.100,00	34.200,00	
2225	Sonstiger Sachaufwand	1.023.500,00	1.194.100,00	
2226	Nicht finanzierungswirksamer Sachaufwand	69.300,00	76.300,00	
223	Transferaufwand (laufende Transfers und Kapitaltransfers)	730.100,00	861.600,00	
2231	Transferaufwand an Träger des öffentlichen Rechts	103.000,00	142.800,00	
2232	Transferaufwand an Beteiligungen	0,00	0,00	
2233	Transferaufwand an Unternehmen (mit Finanzunternehmen)	0,00	0,00	
2234	Transferaufwand an Haushalte und Organisationen ohne Erwerbscharakter	627.100,00	718.800,00	
2235	Transferaufwand an das Ausland	0,00	0,00	
2236	Investitions- und Tilgungszuschüsse zwischen Unternehmungen und Betrieben der Gebietskörperschaft und der Gebietskörperschaft	0,00	0,00	
2237	Nicht finanzierungswirksamer Transferaufwand	0,00	0,00	
224	Finanzaufwand	800,00	700,00	
2241	Zinsen aus Finanzschulden, Finanzierungsleasing, Forderungskauf und derivativen Finanzinstrumenten mit Grundgeschäft	800,00	700,00	
2242	Zinsen und sonstige Aufwendungen aus derivativen Finanzinstrumenten ohne Grundgeschäft	0,00	0,00	
2243	Gewinnentnahmen von Unternehmungen und marktbestimmten Betrieben der Gebietskörperschaft (innerhalb der Gebietskörperschaft)	0,00	0,00	
2244	Sonstiger Finanzaufwand	0,00	0,00	
2245	Nicht finanzierungswirksamer Finanzaufwand	0,00	0,00	
22	Summe Aufwendungen	3.698.800,00	4.010.800,00	
SA0	Saldo (0) Nettoergebnis (21 - 22)	-3.317.700,00	-3.568.600,00	
230	Entnahmen von Haushaltsrücklagen	0,00	119.200,00	
2301	Entnahmen von Haushaltsrücklagen	0,00	119.200,00	
240	Zuweisung an Haushaltsrücklagen	0,00	0,00	
2401	Zuweisung an Haushaltsrücklagen	0,00	0,00	
23	Summe Haushaltsrücklagen	0,00	119.200,00	
SA00	Nettoergebnis nach Zuweisung und Entnahmen von Haushaltsrücklagen (Saldo 0 +/- SU23)	-3.317.700,00	-3.449.400,00	

Öffentliche Ordnung und Sicherheit (Gruppe 1)

MVAG	Mittelverwendungs- und -aufbringungsgruppen (1. und 2. Ebene)	VA 2021	VA 2020	RA 2019
211	Erträge aus der operativen Verwaltungstätigkeit	8.200,00	7.000,00	
2111	Erträge aus eigenen Abgaben	0,00	0,00	
2112	Erträge aus Ertragsanteilen	0,00	0,00	
2113	Erträge aus Gebühren	0,00	0,00	
2114	Erträge aus Leistungen	5.000,00	5.000,00	
2115	Erträge aus Besitz und wirtschaftlicher Tätigkeit	0,00	0,00	
2116	Erträge aus Veräußerung und sonstige Erträge	100,00	100,00	
2117	Nicht finanzierungswirksame operative Erträge	3.100,00	1.900,00	
212	Erträge aus Transfers	33.900,00	17.300,00	
2121	Transferertrag von Trägern des öffentlichen Rechts	15.500,00	0,00	
2122	Transferertrag von Beteiligungen	0,00	0,00	
2123	Transferertrag von Unternehmen (mit Finanzunternehmen)	0,00	0,00	
2124	Transferertrag von Haushalten und Organisationen ohne Erwerbscharakter	0,00	0,00	
2125	Transferertrag vom Ausland	0,00	0,00	
2126	Investitions- und Tilgungszuschüsse zwischen Unternehmungen und Betrieben der Gebietskörperschaft und der Gebietskörperschaft	0,00	0,00	
2127	Nicht finanzierungswirksamer Transferertrag	18.400,00	17.300,00	
213	Finanzerträge	0,00	0,00	
2131	Erträge aus Zinsen	0,00	0,00	
2132	Erträge aus Zinsen aus derivativen Finanzinstrumenten ohne Grundgeschäft	0,00	0,00	
2133	Erträge aus Gewinnentnahmen von marktbestimmten Betrieben	0,00	0,00	
2134	Sonstige Finanzerträge	0,00	0,00	
2135	Erträge aus Dividenden/Gewinnausschüttungen	0,00	0,00	
2136	Sonstige nicht finanzierungswirksame Finanzerträge	0,00	0,00	
21	Summe Erträge	42.100,00	24.300,00	
221	Personalaufwand	77.100,00	53.700,00	
2211	Personalaufwand (Bezüge, Nebengeb., Mehrleistungen)	58.600,00	40.400,00	
2212	Gesetzlicher und freiwilliger Sozialaufwand	17.300,00	9.200,00	
2213	Sonstiger Personalaufwand	0,00	0,00	
2214	Nicht finanzierungswirksamer Personalaufwand	1.200,00	4.100,00	
222	Sachaufwand (ohne Transferaufwand)	402.700,00	445.900,00	
2221	Gebrauchs- und Verbrauchsgüter, Handelswaren	55.900,00	46.200,00	
2222	Verwaltungs- und Betriebsaufwand	74.100,00	75.100,00	

Öffentliche Ordnung und Sicherheit (Gruppe 1)

MVAG	Mittelverwendungs- und -aufbringungsgruppen (1. und 2. Ebene)	VA 2021	VA 2020	RA 2019
2223	Leasing- und Mietaufwand	32.500,00	29.000,00	
2224	Instandhaltung	52.100,00	70.700,00	
2225	Sonstiger Sachaufwand	95.600,00	122.300,00	
2226	Nicht finanzierungswirksamer Sachaufwand	92.500,00	102.600,00	
223	Transferaufwand (laufende Transfers und Kapitaltransfers)	69.000,00	68.500,00	
2231	Transferaufwand an Träger des öffentlichen Rechts	69.000,00	68.500,00	
2232	Transferaufwand an Beteiligungen	0,00	0,00	
2233	Transferaufwand an Unternehmen (mit Finanzunternehmen)	0,00	0,00	
2234	Transferaufwand an Haushalte und Organisationen ohne Erwerbscharakter	0,00	0,00	
2235	Transferaufwand an das Ausland	0,00	0,00	
2236	Investitions- und Tilgungszuschüsse zwischen Unternehmungen und Betrieben der Gebietskörperschaft und der Gebietskörperschaft	0,00	0,00	
2237	Nicht finanzierungswirksamer Transferaufwand	0,00	0,00	
224	Finanzaufwand	4.800,00	4.500,00	
2241	Zinsen aus Finanzschulden, Finanzierungsleasing, Forderungskauf und derivativen Finanzinstrumenten mit Grundgeschäft	4.800,00	4.500,00	
2242	Zinsen und sonstige Aufwendungen aus derivativen Finanzinstrumenten ohne Grundgeschäft	0,00	0,00	
2243	Gewinnentnahmen von Unternehmungen und marktbestimmten Betrieben der Gebietskörperschaft (innerhalb der Gebietskörperschaft)	0,00	0,00	
2244	Sonstiger Finanzaufwand	0,00	0,00	
2245	Nicht finanzierungswirksamer Finanzaufwand	0,00	0,00	
22	Summe Aufwendungen	553.600,00	572.600,00	
SA0	Saldo (0) Nettoergebnis (21 - 22)	-511.500,00	-548.300,00	
230	Entnahmen von Haushaltsrücklagen	0,00	0,00	
2301	Entnahmen von Haushaltsrücklagen	0,00	0,00	
240	Zuweisung an Haushaltsrücklagen	0,00	0,00	
2401	Zuweisung an Haushaltsrücklagen	0,00	0,00	
23	Summe Haushaltsrücklagen	0,00	0,00	
SA00	Nettoergebnis nach Zuweisung und Entnahmen von Haushaltsrücklagen (Saldo 0 +/- SU23)	-511.500,00	-548.300,00	

Unterricht, Erziehung, Sport und Wissenschaft (Gruppe 2)

MVAG	Mittelverwendungs- und -aufbringungsgruppen (1. und 2. Ebene)	VA 2021	VA 2020	RA 2019
211	Erträge aus der operativen Verwaltungstätigkeit	1.793.800,00	1.534.200,00	
2111	Erträge aus eigenen Abgaben	0,00	0,00	
2112	Erträge aus Ertragsanteilen	0,00	0,00	
2113	Erträge aus Gebühren	0,00	0,00	
2114	Erträge aus Leistungen	935.700,00	804.000,00	
2115	Erträge aus Besitz und wirtschaftlicher Tätigkeit	266.200,00	234.800,00	
2116	Erträge aus Veräußerung und sonstige Erträge	515.300,00	479.100,00	
2117	Nicht finanzierungswirksame operative Erträge	76.600,00	16.300,00	
212	Erträge aus Transfers	338.100,00	342.100,00	
2121	Transferertrag von Trägern des öffentlichen Rechts	324.400,00	331.900,00	
2122	Transferertrag von Beteiligungen	0,00	0,00	
2123	Transferertrag von Unternehmen (mit Finanzunternehmen)	0,00	0,00	
2124	Transferertrag von Haushalten und Organisationen ohne Erwerbscharakter	0,00	0,00	
2125	Transferertrag vom Ausland	0,00	0,00	
2126	Investitions- und Tilgungszuschüsse zwischen Unternehmungen und Betrieben der Gebietskörperschaft und der Gebietskörperschaft	0,00	0,00	
2127	Nicht finanzierungswirksamer Transferertrag	13.700,00	10.200,00	
213	Finanzerträge	0,00	0,00	
2131	Erträge aus Zinsen	0,00	0,00	
2132	Erträge aus Zinsen aus derivativen Finanzinstrumenten ohne Grundgeschäft	0,00	0,00	
2133	Erträge aus Gewinnentnahmen von marktbestimmten Betrieben	0,00	0,00	
2134	Sonstige Finanzerträge	0,00	0,00	
2135	Erträge aus Dividenden/Gewinnausschüttungen	0,00	0,00	
2136	Sonstige nicht finanzierungswirksame Finanzerträge	0,00	0,00	
21	Summe Erträge	2.131.900,00	1.876.300,00	
221	Personalaufwand	2.793.200,00	2.694.200,00	
2211	Personalaufwand (Bezüge, Nebengeb., Mehrleistungen)	2.210.500,00	2.134.300,00	
2212	Gesetzlicher und freiwilliger Sozialaufwand	554.100,00	528.100,00	
2213	Sonstiger Personalaufwand	0,00	0,00	
2214	Nicht finanzierungswirksamer Personalaufwand	28.600,00	31.800,00	
222	Sachaufwand (ohne Transferaufwand)	3.186.800,00	3.024.900,00	
2221	Gebrauchs- und Verbrauchsgüter, Handelswaren	463.600,00	363.400,00	
2222	Verwaltungs- und Betriebsaufwand	272.000,00	287.300,00	

Unterricht, Erziehung, Sport und Wissenschaft (Gruppe 2)

MVAG	Mittelverwendungs- und -aufbringungsgruppen (1. und 2. Ebene)	VA 2021	VA 2020	RA 2019
2223	Leasing- und Mietaufwand	686.800,00	624.400,00	
2224	Instandhaltung	170.200,00	203.500,00	
2225	Sonstiger Sachaufwand	1.349.700,00	1.377.400,00	
2226	Nicht finanzierungswirksamer Sachaufwand	244.500,00	168.900,00	
223	Transferaufwand (laufende Transfers und Kapitaltransfers)	814.000,00	688.000,00	
2231	Transferaufwand an Träger des öffentlichen Rechts	796.000,00	671.000,00	
2232	Transferaufwand an Beteiligungen	0,00	0,00	
2233	Transferaufwand an Unternehmen (mit Finanzunternehmen)	0,00	0,00	
2234	Transferaufwand an Haushalte und Organisationen ohne Erwerbscharakter	18.000,00	17.000,00	
2235	Transferaufwand an das Ausland	0,00	0,00	
2236	Investitions- und Tilgungszuschüsse zwischen Unternehmungen und Betrieben der Gebietskörperschaft und der Gebietskörperschaft	0,00	0,00	
2237	Nicht finanzierungswirksamer Transferaufwand	0,00	0,00	
224	Finanzaufwand	75.600,00	79.100,00	
2241	Zinsen aus Finanzschulden, Finanzierungsleasing, Forderungskauf und derivativen Finanzinstrumenten mit Grundgeschäft	75.600,00	79.100,00	
2242	Zinsen und sonstige Aufwendungen aus derivativen Finanzinstrumenten ohne Grundgeschäft	0,00	0,00	
2243	Gewinnentnahmen von Unternehmungen und marktbestimmten Betrieben der Gebietskörperschaft (innerhalb der Gebietskörperschaft)	0,00	0,00	
2244	Sonstiger Finanzaufwand	0,00	0,00	
2245	Nicht finanzierungswirksamer Finanzaufwand	0,00	0,00	
22	Summe Aufwendungen	6.869.600,00	6.486.200,00	
SA0	Saldo (0) Nettoergebnis (21 - 22)	-4.737.700,00	-4.609.900,00	
230	Entnahmen von Haushaltsrücklagen	0,00	0,00	
2301	Entnahmen von Haushaltsrücklagen	0,00	0,00	
240	Zuweisung an Haushaltsrücklagen	0,00	0,00	
2401	Zuweisung an Haushaltsrücklagen	0,00	0,00	
23	Summe Haushaltsrücklagen	0,00	0,00	
SA00	Nettoergebnis nach Zuweisung und Entnahmen von Haushaltsrücklagen (Saldo 0 +/- SU23)	-4.737.700,00	-4.609.900,00	

Kunst, Kultur und Kultus (Gruppe 3)

MVAG	Mittelverwendungs- und -aufbringungsgruppen (1. und 2. Ebene)	VA 2021	VA 2020	RA 2019
211	Erträge aus der operativen Verwaltungstätigkeit	1.131.800,00	757.400,00	
2111	Erträge aus eigenen Abgaben	0,00	0,00	
2112	Erträge aus Ertragsanteilen	0,00	0,00	
2113	Erträge aus Gebühren	0,00	0,00	
2114	Erträge aus Leistungen	469.200,00	191.400,00	
2115	Erträge aus Besitz und wirtschaftlicher Tätigkeit	16.100,00	15.100,00	
2116	Erträge aus Veräußerung und sonstige Erträge	569.300,00	533.300,00	
2117	Nicht finanzierungswirksame operative Erträge	77.200,00	17.600,00	
212	Erträge aus Transfers	794.400,00	845.300,00	
2121	Transferertrag von Trägern des öffentlichen Rechts	760.200,00	802.600,00	
2122	Transferertrag von Beteiligungen	0,00	0,00	
2123	Transferertrag von Unternehmen (mit Finanzunternehmen)	0,00	0,00	
2124	Transferertrag von Haushalten und Organisationen ohne Erwerbscharakter	0,00	0,00	
2125	Transferertrag vom Ausland	0,00	0,00	
2126	Investitions- und Tilgungszuschüsse zwischen Unternehmungen und Betrieben der Gebietskörperschaft und der Gebietskörperschaft	0,00	0,00	
2127	Nicht finanzierungswirksamer Transferertrag	34.200,00	42.700,00	
213	Finanzerträge	0,00	0,00	
2131	Erträge aus Zinsen	0,00	0,00	
2132	Erträge aus Zinsen aus derivativen Finanzinstrumenten ohne Grundgeschäft	0,00	0,00	
2133	Erträge aus Gewinnentnahmen von marktbestimmten Betrieben	0,00	0,00	
2134	Sonstige Finanzerträge	0,00	0,00	
2135	Erträge aus Dividenden/Gewinnausschüttungen	0,00	0,00	
2136	Sonstige nicht finanzierungswirksame Finanzerträge	0,00	0,00	
21	Summe Erträge	1.926.200,00	1.602.700,00	
221	Personalaufwand	2.022.800,00	1.974.400,00	
2211	Personalaufwand (Bezüge, Nebengeb., Mehrleistungen)	1.591.400,00	1.547.500,00	
2212	Gesetzlicher und freiwilliger Sozialaufwand	377.400,00	375.000,00	
2213	Sonstiger Personalaufwand	0,00	0,00	
2214	Nicht finanzierungswirksamer Personalaufwand	54.000,00	51.900,00	
222	Sachaufwand (ohne Transferaufwand)	1.523.700,00	1.203.800,00	
2221	Gebrauchs- und Verbrauchsgüter, Handelswaren	55.200,00	46.600,00	
2222	Verwaltungs- und Betriebsaufwand	82.100,00	78.500,00	

Kunst, Kultur und Kultus (Gruppe 3)

MVAG	Mittelverwendungs- und -aufbringungsgruppen (1. und 2. Ebene)	VA 2021	VA 2020	RA 2019
2223	Leasing- und Mietaufwand	6.400,00	6.100,00	
2224	Instandhaltung	128.600,00	139.900,00	
2225	Sonstiger Sachaufwand	1.130.700,00	783.700,00	
2226	Nicht finanzierungswirksamer Sachaufwand	120.700,00	149.000,00	
223	Transferaufwand (laufende Transfers und Kapitaltransfers)	265.300,00	271.700,00	
2231	Transferaufwand an Träger des öffentlichen Rechts	2.300,00	1.000,00	
2232	Transferaufwand an Beteiligungen	0,00	0,00	
2233	Transferaufwand an Unternehmen (mit Finanzunternehmen)	242.000,00	241.700,00	
2234	Transferaufwand an Haushalte und Organisationen ohne Erwerbscharakter	21.000,00	29.000,00	
2235	Transferaufwand an das Ausland	0,00	0,00	
2236	Investitions- und Tilgungszuschüsse zwischen Unternehmungen und Betrieben der Gebietskörperschaft und der Gebietskörperschaft	0,00	0,00	
2237	Nicht finanzierungswirksamer Transferaufwand	0,00	0,00	
224	Finanzaufwand	8.400,00	8.700,00	
2241	Zinsen aus Finanzschulden, Finanzierungsleasing, Forderungskauf und derivativen Finanzinstrumenten mit Grundgeschäft	8.400,00	8.700,00	
2242	Zinsen und sonstige Aufwendungen aus derivativen Finanzinstrumenten ohne Grundgeschäft	0,00	0,00	
2243	Gewinnentnahmen von Unternehmungen und marktbestimmten Betrieben der Gebietskörperschaft (innerhalb der Gebietskörperschaft)	0,00	0,00	
2244	Sonstiger Finanzaufwand	0,00	0,00	
2245	Nicht finanzierungswirksamer Finanzaufwand	0,00	0,00	
22	Summe Aufwendungen	3.820.200,00	3.458.600,00	
SA0	Saldo (0) Nettoergebnis (21 - 22)	-1.894.000,00	-1.855.900,00	
230	Entnahmen von Haushaltsrücklagen	0,00	9.100,00	
2301	Entnahmen von Haushaltsrücklagen	0,00	9.100,00	
240	Zuweisung an Haushaltsrücklagen	0,00	0,00	
2401	Zuweisung an Haushaltsrücklagen	0,00	0,00	
23	Summe Haushaltsrücklagen	0,00	9.100,00	
SA00	Nettoergebnis nach Zuweisung und Entnahmen von Haushaltsrücklagen (Saldo 0 +/- SU23)	-1.894.000,00	-1.846.800,00	

Soziale Wohlfahrt und Wohnbauförderung (Gruppe 4)

MVAG	Mittelverwendungs- und -aufbringungsgruppen (1. und 2. Ebene)	VA 2021	VA 2020	RA 2019
211	Erträge aus der operativen Verwaltungstätigkeit	90.100,00	91.400,00	
2111	Erträge aus eigenen Abgaben	0,00	0,00	
2112	Erträge aus Ertragsanteilen	0,00	0,00	
2113	Erträge aus Gebühren	0,00	0,00	
2114	Erträge aus Leistungen	90.000,00	90.000,00	
2115	Erträge aus Besitz und wirtschaftlicher Tätigkeit	0,00	0,00	
2116	Erträge aus Veräußerung und sonstige Erträge	100,00	100,00	
2117	Nicht finanzierungswirksame operative Erträge	0,00	1.300,00	
212	Erträge aus Transfers	127.600,00	334.900,00	
2121	Transferertrag von Trägern des öffentlichen Rechts	127.600,00	334.900,00	
2122	Transferertrag von Beteiligungen	0,00	0,00	
2123	Transferertrag von Unternehmen (mit Finanzunternehmen)	0,00	0,00	
2124	Transferertrag von Haushalten und Organisationen ohne Erwerbscharakter	0,00	0,00	
2125	Transferertrag vom Ausland	0,00	0,00	
2126	Investitions- und Tilgungszuschüsse zwischen Unternehmungen und Betrieben der Gebietskörperschaft und der Gebietskörperschaft	0,00	0,00	
2127	Nicht finanzierungswirksamer Transferertrag	0,00	0,00	
213	Finanzerträge	0,00	0,00	
2131	Erträge aus Zinsen	0,00	0,00	
2132	Erträge aus Zinsen aus derivativen Finanzinstrumenten ohne Grundgeschäft	0,00	0,00	
2133	Erträge aus Gewinnentnahmen von marktbestimmten Betrieben	0,00	0,00	
2134	Sonstige Finanzerträge	0,00	0,00	
2135	Erträge aus Dividenden/Gewinnausschüttungen	0,00	0,00	
2136	Sonstige nicht finanzierungswirksame Finanzerträge	0,00	0,00	
21	Summe Erträge	217.700,00	426.300,00	
221	Personalaufwand	141.600,00	140.600,00	
2211	Personalaufwand (Bezüge, Nebengeb., Mehrleistungen)	113.400,00	115.200,00	
2212	Gesetzlicher und freiwilliger Sozialaufwand	25.900,00	25.300,00	
2213	Sonstiger Personalaufwand	0,00	0,00	
2214	Nicht finanzierungswirksamer Personalaufwand	2.300,00	100,00	
222	Sachaufwand (ohne Transferaufwand)	446.100,00	514.000,00	
2221	Gebrauchs- und Verbrauchsgüter, Handelswaren	12.300,00	5.300,00	
2222	Verwaltungs- und Betriebsaufwand	2.500,00	5.100,00	

Soziale Wohlfahrt und Wohnbauförderung (Gruppe 4)

MVAG	Mittelverwendungs- und -aufbringungsgruppen (1. und 2. Ebene)	VA 2021	VA 2020	RA 2019
2223	Leasing- und Mietaufwand	11.000,00	6.000,00	
2224	Instandhaltung	2.400,00	2.700,00	
2225	Sonstiger Sachaufwand	411.200,00	493.000,00	
2226	Nicht finanzierungswirksamer Sachaufwand	6.700,00	1.900,00	
223	Transferaufwand (laufende Transfers und Kapitaltransfers)	3.979.500,00	3.890.500,00	
2231	Transferaufwand an Träger des öffentlichen Rechts	3.855.000,00	3.685.000,00	
2232	Transferaufwand an Beteiligungen	0,00	0,00	
2233	Transferaufwand an Unternehmen (mit Finanzunternehmen)	0,00	0,00	
2234	Transferaufwand an Haushalte und Organisationen ohne Erwerbscharakter	124.500,00	205.500,00	
2235	Transferaufwand an das Ausland	0,00	0,00	
2236	Investitions- und Tilgungszuschüsse zwischen Unternehmungen und Betrieben der Gebietskörperschaft und der Gebietskörperschaft	0,00	0,00	
2237	Nicht finanzierungswirksamer Transferaufwand	0,00	0,00	
224	Finanzaufwand	600,00	500,00	
2241	Zinsen aus Finanzschulden, Finanzierungsleasing, Forderungskauf und derivativen Finanzinstrumenten mit Grundgeschäft	600,00	500,00	
2242	Zinsen und sonstige Aufwendungen aus derivativen Finanzinstrumenten ohne Grundgeschäft	0,00	0,00	
2243	Gewinnentnahmen von Unternehmungen und marktbestimmten Betrieben der Gebietskörperschaft (innerhalb der Gebietskörperschaft)	0,00	0,00	
2244	Sonstiger Finanzaufwand	0,00	0,00	
2245	Nicht finanzierungswirksamer Finanzaufwand	0,00	0,00	
22	Summe Aufwendungen	4.567.800,00	4.545.600,00	
SA0	Saldo (0) Nettoergebnis (21 - 22)	-4.350.100,00	-4.119.300,00	
230	Entnahmen von Haushaltsrücklagen	0,00	0,00	
2301	Entnahmen von Haushaltsrücklagen	0,00	0,00	
240	Zuweisung an Haushaltsrücklagen	0,00	0,00	
2401	Zuweisung an Haushaltsrücklagen	0,00	0,00	
23	Summe Haushaltsrücklagen	0,00	0,00	
SA00	Nettoergebnis nach Zuweisung und Entnahmen von Haushaltsrücklagen (Saldo 0 +/- SU23)	-4.350.100,00	-4.119.300,00	

Gesundheit (Gruppe 5)

MVAG	Mittelverwendungs- und -aufbringungsgruppen (1. und 2. Ebene)	VA 2021	VA 2020	RA 2019
211	Erträge aus der operativen Verwaltungstätigkeit	22.600,00	18.100,00	
2111	Erträge aus eigenen Abgaben	0,00	0,00	
2112	Erträge aus Ertragsanteilen	0,00	0,00	
2113	Erträge aus Gebühren	0,00	0,00	
2114	Erträge aus Leistungen	0,00	0,00	
2115	Erträge aus Besitz und wirtschaftlicher Tätigkeit	2.700,00	2.500,00	
2116	Erträge aus Veräußerung und sonstige Erträge	15.600,00	15.600,00	
2117	Nicht finanzierungswirksame operative Erträge	4.300,00	0,00	
212	Erträge aus Transfers	0,00	0,00	
2121	Transferertrag von Trägern des öffentlichen Rechts	0,00	0,00	
2122	Transferertrag von Beteiligungen	0,00	0,00	
2123	Transferertrag von Unternehmen (mit Finanzunternehmen)	0,00	0,00	
2124	Transferertrag von Haushalten und Organisationen ohne Erwerbscharakter	0,00	0,00	
2125	Transferertrag vom Ausland	0,00	0,00	
2126	Investitions- und Tilgungszuschüsse zwischen Unternehmungen und Betrieben der Gebietskörperschaft und der Gebietskörperschaft	0,00	0,00	
2127	Nicht finanzierungswirksamer Transferertrag	0,00	0,00	
213	Finanzerträge	0,00	0,00	
2131	Erträge aus Zinsen	0,00	0,00	
2132	Erträge aus Zinsen aus derivativen Finanzinstrumenten ohne Grundgeschäft	0,00	0,00	
2133	Erträge aus Gewinnentnahmen von marktbestimmten Betrieben	0,00	0,00	
2134	Sonstige Finanzerträge	0,00	0,00	
2135	Erträge aus Dividenden/Gewinnausschüttungen	0,00	0,00	
2136	Sonstige nicht finanzierungswirksame Finanzerträge	0,00	0,00	
21	Summe Erträge	22.600,00	18.100,00	
221	Personalaufwand	66.400,00	135.000,00	
2211	Personalaufwand (Bezüge, Nebengeb., Mehrleistungen)	53.200,00	109.100,00	
2212	Gesetzlicher und freiwilliger Sozialaufwand	12.300,00	23.100,00	
2213	Sonstiger Personalaufwand	0,00	0,00	
2214	Nicht finanzierungswirksamer Personalaufwand	900,00	2.800,00	
222	Sachaufwand (ohne Transferaufwand)	132.600,00	111.000,00	
2221	Gebrauchs- und Verbrauchsgüter, Handelswaren	5.300,00	5.300,00	
2222	Verwaltungs- und Betriebsaufwand	2.900,00	2.900,00	

Gesundheit (Gruppe 5)

MVAG	Mittelverwendungs- und -aufbringungsgruppen (1. und 2. Ebene)	VA 2021	VA 2020	RA 2019
2223	Leasing- und Mietaufwand	20.300,00	20.300,00	
2224	Instandhaltung	11.900,00	11.700,00	
2225	Sonstiger Sachaufwand	91.900,00	69.900,00	
2226	Nicht finanzierungswirksamer Sachaufwand	300,00	900,00	
223	Transferaufwand (laufende Transfers und Kapitaltransfers)	5.858.000,00	5.515.000,00	
2231	Transferaufwand an Träger des öffentlichen Rechts	5.669.000,00	5.337.000,00	
2232	Transferaufwand an Beteiligungen	0,00	0,00	
2233	Transferaufwand an Unternehmen (mit Finanzunternehmen)	0,00	0,00	
2234	Transferaufwand an Haushalte und Organisationen ohne Erwerbscharakter	189.000,00	178.000,00	
2235	Transferaufwand an das Ausland	0,00	0,00	
2236	Investitions- und Tilgungszuschüsse zwischen Unternehmungen und Betrieben der Gebietskörperschaft und der Gebietskörperschaft	0,00	0,00	
2237	Nicht finanzierungswirksamer Transferaufwand	0,00	0,00	
224	Finanzaufwand	100,00	100,00	
2241	Zinsen aus Finanzschulden, Finanzierungsleasing, Forderungskauf und derivativen Finanzinstrumenten mit Grundgeschäft	100,00	100,00	
2242	Zinsen und sonstige Aufwendungen aus derivativen Finanzinstrumenten ohne Grundgeschäft	0,00	0,00	
2243	Gewinnentnahmen von Unternehmungen und marktbestimmten Betrieben der Gebietskörperschaft (innerhalb der Gebietskörperschaft)	0,00	0,00	
2244	Sonstiger Finanzaufwand	0,00	0,00	
2245	Nicht finanzierungswirksamer Finanzaufwand	0,00	0,00	
22	Summe Aufwendungen	6.057.100,00	5.761.100,00	
SA0	Saldo (0) Nettoergebnis (21 - 22)	-6.034.500,00	-5.743.000,00	
230	Entnahmen von Haushaltsrücklagen	0,00	0,00	
2301	Entnahmen von Haushaltsrücklagen	0,00	0,00	
240	Zuweisung an Haushaltsrücklagen	0,00	0,00	
2401	Zuweisung an Haushaltsrücklagen	0,00	0,00	
23	Summe Haushaltsrücklagen	0,00	0,00	
SA00	Nettoergebnis nach Zuweisung und Entnahmen von Haushaltsrücklagen (Saldo 0 +/- SU23)	-6.034.500,00	-5.743.000,00	

Straßen- und Wasserbau, Verkehr (Gruppe 6)

MVAG	Mittelverwendungs- und -aufbringungsgruppen (1. und 2. Ebene)	VA 2021	VA 2020	RA 2019
211	Erträge aus der operativen Verwaltungstätigkeit	290.500,00	259.800,00	
2111	Erträge aus eigenen Abgaben	0,00	0,00	
2112	Erträge aus Ertragsanteilen	0,00	0,00	
2113	Erträge aus Gebühren	152.000,00	127.000,00	
2114	Erträge aus Leistungen	62.100,00	67.100,00	
2115	Erträge aus Besitz und wirtschaftlicher Tätigkeit	1.000,00	0,00	
2116	Erträge aus Veräußerung und sonstige Erträge	69.000,00	65.700,00	
2117	Nicht finanzierungswirksame operative Erträge	6.400,00	0,00	
212	Erträge aus Transfers	921.600,00	690.500,00	
2121	Transferertrag von Trägern des öffentlichen Rechts	103.200,00	105.600,00	
2122	Transferertrag von Beteiligungen	0,00	0,00	
2123	Transferertrag von Unternehmen (mit Finanzunternehmen)	0,00	0,00	
2124	Transferertrag von Haushalten und Organisationen ohne Erwerbscharakter	660.000,00	445.000,00	
2125	Transferertrag vom Ausland	0,00	0,00	
2126	Investitions- und Tilgungszuschüsse zwischen Unternehmungen und Betrieben der Gebietskörperschaft und der Gebietskörperschaft	0,00	0,00	
2127	Nicht finanzierungswirksamer Transferertrag	158.400,00	139.900,00	
213	Finanzerträge	0,00	0,00	
2131	Erträge aus Zinsen	0,00	0,00	
2132	Erträge aus Zinsen aus derivativen Finanzinstrumenten ohne Grundgeschäft	0,00	0,00	
2133	Erträge aus Gewinnentnahmen von marktbestimmten Betrieben	0,00	0,00	
2134	Sonstige Finanzerträge	0,00	0,00	
2135	Erträge aus Dividenden/Gewinnausschüttungen	0,00	0,00	
2136	Sonstige nicht finanzierungswirksame Finanzerträge	0,00	0,00	
21	Summe Erträge	1.212.100,00	950.300,00	
221	Personalaufwand	312.200,00	205.500,00	
2211	Personalaufwand (Bezüge, Nebengeb., Mehrleistungen)	243.400,00	161.900,00	
2212	Gesetzlicher und freiwilliger Sozialaufwand	51.700,00	38.600,00	
2213	Sonstiger Personalaufwand	0,00	0,00	
2214	Nicht finanzierungswirksamer Personalaufwand	17.100,00	5.000,00	
222	Sachaufwand (ohne Transferaufwand)	4.228.500,00	4.052.100,00	
2221	Gebrauchs- und Verbrauchsgüter, Handelswaren	1.800,00	2.300,00	
2222	Verwaltungs- und Betriebsaufwand	23.200,00	19.800,00	

Straßen- und Wasserbau, Verkehr (Gruppe 6)

MVAG	Mittelverwendungs- und -aufbringungsgruppen (1. und 2. Ebene)	VA 2021	VA 2020	RA 2019
2223	Leasing- und Mietaufwand	8.200,00	8.000,00	
2224	Instandhaltung	721.600,00	668.100,00	
2225	Sonstiger Sachaufwand	1.112.400,00	1.031.400,00	
2226	Nicht finanzierungswirksamer Sachaufwand	2.361.300,00	2.322.500,00	
223	Transferaufwand (laufende Transfers und Kapitaltransfers)	227.700,00	199.000,00	
2231	Transferaufwand an Träger des öffentlichen Rechts	119.000,00	124.000,00	
2232	Transferaufwand an Beteiligungen	0,00	0,00	
2233	Transferaufwand an Unternehmen (mit Finanzunternehmen)	108.700,00	75.000,00	
2234	Transferaufwand an Haushalte und Organisationen ohne Erwerbscharakter	0,00	0,00	
2235	Transferaufwand an das Ausland	0,00	0,00	
2236	Investitions- und Tilgungszuschüsse zwischen Unternehmungen und Betrieben der Gebietskörperschaft und der Gebietskörperschaft	0,00	0,00	
2237	Nicht finanzierungswirksamer Transferaufwand	0,00	0,00	
224	Finanzaufwand	147.600,00	157.200,00	
2241	Zinsen aus Finanzschulden, Finanzierungsleasing, Forderungskauf und derivativen Finanzinstrumenten mit Grundgeschäft	147.600,00	157.200,00	
2242	Zinsen und sonstige Aufwendungen aus derivativen Finanzinstrumenten ohne Grundgeschäft	0,00	0,00	
2243	Gewinnentnahmen von Unternehmungen und marktbestimmten Betrieben der Gebietskörperschaft (innerhalb der Gebietskörperschaft)	0,00	0,00	
2244	Sonstiger Finanzaufwand	0,00	0,00	
2245	Nicht finanzierungswirksamer Finanzaufwand	0,00	0,00	
22	Summe Aufwendungen	4.916.000,00	4.613.800,00	
SA0	Saldo (0) Nettoergebnis (21 - 22)	-3.703.900,00	-3.663.500,00	
230	Entnahmen von Haushaltsrücklagen	470.000,00	50.000,00	
2301	Entnahmen von Haushaltsrücklagen	470.000,00	50.000,00	
240	Zuweisung an Haushaltsrücklagen	0,00	90.000,00	
2401	Zuweisung an Haushaltsrücklagen	0,00	90.000,00	
23	Summe Haushaltsrücklagen	470.000,00	-40.000,00	
SA00	Nettoergebnis nach Zuweisung und Entnahmen von Haushaltsrücklagen (Saldo 0 +/- SU23)	-3.233.900,00	-3.703.500,00	

Wirtschaftsförderung (Gruppe 7)

MVAG	Mittelverwendungs- und -aufbringungsgruppen (1. und 2. Ebene)	VA 2021	VA 2020	RA 2019
211	Erträge aus der operativen Verwaltungstätigkeit	112.400,00	78.600,00	
2111	Erträge aus eigenen Abgaben	0,00	0,00	
2112	Erträge aus Ertragsanteilen	0,00	0,00	
2113	Erträge aus Gebühren	0,00	0,00	
2114	Erträge aus Leistungen	16.600,00	6.100,00	
2115	Erträge aus Besitz und wirtschaftlicher Tätigkeit	71.200,00	64.200,00	
2116	Erträge aus Veräußerung und sonstige Erträge	12.900,00	7.700,00	
2117	Nicht finanzierungswirksame operative Erträge	11.700,00	600,00	
212	Erträge aus Transfers	6.100,00	6.100,00	
2121	Transferertrag von Trägern des öffentlichen Rechts	0,00	0,00	
2122	Transferertrag von Beteiligungen	0,00	0,00	
2123	Transferertrag von Unternehmen (mit Finanzunternehmen)	0,00	0,00	
2124	Transferertrag von Haushalten und Organisationen ohne Erwerbscharakter	100,00	100,00	
2125	Transferertrag vom Ausland	0,00	0,00	
2126	Investitions- und Tilgungszuschüsse zwischen Unternehmungen und Betrieben der Gebietskörperschaft und der Gebietskörperschaft	0,00	0,00	
2127	Nicht finanzierungswirksamer Transferertrag	6.000,00	6.000,00	
213	Finanzerträge	0,00	0,00	
2131	Erträge aus Zinsen	0,00	0,00	
2132	Erträge aus Zinsen aus derivativen Finanzinstrumenten ohne Grundgeschäft	0,00	0,00	
2133	Erträge aus Gewinnentnahmen von marktbestimmten Betrieben	0,00	0,00	
2134	Sonstige Finanzerträge	0,00	0,00	
2135	Erträge aus Dividenden/Gewinnausschüttungen	0,00	0,00	
2136	Sonstige nicht finanzierungswirksame Finanzerträge	0,00	0,00	
21	Summe Erträge	118.500,00	84.700,00	
221	Personalaufwand	335.000,00	298.200,00	
2211	Personalaufwand (Bezüge, Nebengeb., Mehrleistungen)	264.100,00	232.100,00	
2212	Gesetzlicher und freiwilliger Sozialaufwand	66.900,00	56.200,00	
2213	Sonstiger Personalaufwand	0,00	0,00	
2214	Nicht finanzierungswirksamer Personalaufwand	4.000,00	9.900,00	
222	Sachaufwand (ohne Transferaufwand)	750.100,00	686.000,00	
2221	Gebrauchs- und Verbrauchsgüter, Handelswaren	22.500,00	11.900,00	
2222	Verwaltungs- und Betriebsaufwand	9.900,00	8.900,00	

Wirtschaftsförderung (Gruppe 7)

MVAG	Mittelverwendungs- und -aufbringungsgruppen (1. und 2. Ebene)	VA 2021	VA 2020	RA 2019
2223	Leasing- und Mietaufwand	1.500,00	1.500,00	
2224	Instandhaltung	14.800,00	14.100,00	
2225	Sonstiger Sachaufwand	588.800,00	568.300,00	
2226	Nicht finanzierungswirksamer Sachaufwand	112.600,00	81.300,00	
223	Transferaufwand (laufende Transfers und Kapitaltransfers)	30.100,00	40.100,00	
2231	Transferaufwand an Träger des öffentlichen Rechts	0,00	0,00	
2232	Transferaufwand an Beteiligungen	0,00	0,00	
2233	Transferaufwand an Unternehmen (mit Finanzunternehmen)	30.100,00	40.100,00	
2234	Transferaufwand an Haushalte und Organisationen ohne Erwerbscharakter	0,00	0,00	
2235	Transferaufwand an das Ausland	0,00	0,00	
2236	Investitions- und Tilgungszuschüsse zwischen Unternehmungen und Betrieben der Gebietskörperschaft und der Gebietskörperschaft	0,00	0,00	
2237	Nicht finanzierungswirksamer Transferaufwand	0,00	0,00	
224	Finanzaufwand	13.700,00	13.300,00	
2241	Zinsen aus Finanzschulden, Finanzierungsleasing, Forderungskauf und derivativen Finanzinstrumenten mit Grundgeschäft	13.700,00	13.300,00	
2242	Zinsen und sonstige Aufwendungen aus derivativen Finanzinstrumenten ohne Grundgeschäft	0,00	0,00	
2243	Gewinnentnahmen von Unternehmungen und marktbestimmten Betrieben der Gebietskörperschaft (innerhalb der Gebietskörperschaft)	0,00	0,00	
2244	Sonstiger Finanzaufwand	0,00	0,00	
2245	Nicht finanzierungswirksamer Finanzaufwand	0,00	0,00	
22	Summe Aufwendungen	1.128.900,00	1.037.600,00	
SA0	Saldo (0) Nettoergebnis (21 - 22)	-1.010.400,00	-952.900,00	
230	Entnahmen von Haushaltsrücklagen	2.200,00	2.200,00	
2301	Entnahmen von Haushaltsrücklagen	2.200,00	2.200,00	
240	Zuweisung an Haushaltsrücklagen	0,00	0,00	
2401	Zuweisung an Haushaltsrücklagen	0,00	0,00	
23	Summe Haushaltsrücklagen	2.200,00	2.200,00	
SA00	Nettoergebnis nach Zuweisung und Entnahmen von Haushaltsrücklagen (Saldo 0 +/- SU23)	-1.008.200,00	-950.700,00	

Dienstleistungen (Gruppe 8)

MVAG	Mittelverwendungs- und -aufbringungsgruppen (1. und 2. Ebene)	VA 2021	VA 2020	RA 2019
211	Erträge aus der operativen Verwaltungstätigkeit	17.203.400,00	14.980.500,00	
2111	Erträge aus eigenen Abgaben	0,00	0,00	
2112	Erträge aus Ertragsanteilen	0,00	0,00	
2113	Erträge aus Gebühren	6.784.700,00	6.444.700,00	
2114	Erträge aus Leistungen	4.980.600,00	4.455.700,00	
2115	Erträge aus Besitz und wirtschaftlicher Tätigkeit	2.394.100,00	2.347.700,00	
2116	Erträge aus Veräußerung und sonstige Erträge	2.920.600,00	1.610.400,00	
2117	Nicht finanzierungswirksame operative Erträge	123.400,00	122.000,00	
212	Erträge aus Transfers	2.736.500,00	1.404.400,00	
2121	Transferertrag von Trägern des öffentlichen Rechts	200.000,00	204.700,00	
2122	Transferertrag von Beteiligungen	0,00	0,00	
2123	Transferertrag von Unternehmen (mit Finanzunternehmen)	1.680.000,00	137.000,00	
2124	Transferertrag von Haushalten und Organisationen ohne Erwerbscharakter	200,00	200,00	
2125	Transferertrag vom Ausland	0,00	0,00	
2126	Investitions- und Tilgungszuschüsse zwischen Unternehmungen und Betrieben der Gebietskörperschaft und der Gebietskörperschaft	0,00	0,00	
2127	Nicht finanzierungswirksamer Transferertrag	856.300,00	1.062.500,00	
213	Finanzerträge	0,00	0,00	
2131	Erträge aus Zinsen	0,00	0,00	
2132	Erträge aus Zinsen aus derivativen Finanzinstrumenten ohne Grundgeschäft	0,00	0,00	
2133	Erträge aus Gewinnentnahmen von marktbestimmten Betrieben	0,00	0,00	
2134	Sonstige Finanzerträge	0,00	0,00	
2135	Erträge aus Dividenden/Gewinnausschüttungen	0,00	0,00	
2136	Sonstige nicht finanzierungswirksame Finanzerträge	0,00	0,00	
21	Summe Erträge	19.939.900,00	16.384.900,00	
221	Personalaufwand	5.828.200,00	5.586.000,00	
2211	Personalaufwand (Bezüge, Nebengeb., Mehrleistungen)	4.612.500,00	4.435.500,00	
2212	Gesetzlicher und freiwilliger Sozialaufwand	1.108.500,00	1.068.000,00	
2213	Sonstiger Personalaufwand	0,00	0,00	
2214	Nicht finanzierungswirksamer Personalaufwand	107.200,00	82.500,00	
222	Sachaufwand (ohne Transferaufwand)	15.466.200,00	13.348.700,00	
2221	Gebrauchs- und Verbrauchsgüter, Handelswaren	506.700,00	537.400,00	
2222	Verwaltungs- und Betriebsaufwand	1.101.800,00	990.800,00	

Dienstleistungen (Gruppe 8)

MVAG	Mittelverwendungs- und -aufbringungsgruppen (1. und 2. Ebene)	VA 2021	VA 2020	RA 2019
2223	Leasing- und Mietaufwand	839.400,00	837.700,00	
2224	Instandhaltung	2.441.100,00	2.406.300,00	
2225	Sonstiger Sachaufwand	4.200.000,00	4.411.400,00	
2226	Nicht finanzierungswirksamer Sachaufwand	6.377.200,00	4.165.100,00	
223	Transferaufwand (laufende Transfers und Kapitaltransfers)	5.000,00	0,00	
2231	Transferaufwand an Träger des öffentlichen Rechts	0,00	0,00	
2232	Transferaufwand an Beteiligungen	0,00	0,00	
2233	Transferaufwand an Unternehmen (mit Finanzunternehmen)	0,00	0,00	
2234	Transferaufwand an Haushalte und Organisationen ohne Erwerbscharakter	5.000,00	0,00	
2235	Transferaufwand an das Ausland	0,00	0,00	
2236	Investitions- und Tilgungszuschüsse zwischen Unternehmungen und Betrieben der Gebietskörperschaft und der Gebietskörperschaft	0,00	0,00	
2237	Nicht finanzierungswirksamer Transferaufwand	0,00	0,00	
224	Finanzaufwand	258.400,00	257.200,00	
2241	Zinsen aus Finanzschulden, Finanzierungsleasing, Forderungskauf und derivativen Finanzinstrumenten mit Grundgeschäft	256.000,00	254.800,00	
2242	Zinsen und sonstige Aufwendungen aus derivativen Finanzinstrumenten ohne Grundgeschäft	0,00	0,00	
2243	Gewinnentnahmen von Unternehmungen und marktbestimmten Betrieben der Gebietskörperschaft (innerhalb der Gebietskörperschaft)	0,00	0,00	
2244	Sonstiger Finanzaufwand	2.400,00	2.400,00	
2245	Nicht finanzierungswirksamer Finanzaufwand	0,00	0,00	
22	Summe Aufwendungen	21.557.800,00	19.191.900,00	
SA0	Saldo (0) Nettoergebnis (21 - 22)	-1.617.900,00	-2.807.000,00	
230	Entnahmen von Haushaltsrücklagen	1.140.000,00	495.000,00	
2301	Entnahmen von Haushaltsrücklagen	1.140.000,00	495.000,00	
240	Zuweisung an Haushaltsrücklagen	200.000,00	275.000,00	
2401	Zuweisung an Haushaltsrücklagen	200.000,00	275.000,00	
23	Summe Haushaltsrücklagen	940.000,00	220.000,00	
SA00	Nettoergebnis nach Zuweisung und Entnahmen von Haushaltsrücklagen (Saldo 0 +/- SU23)	-677.900,00	-2.587.000,00	

Finanzwirtschaft (Gruppe 9)

MVAG	Mittelverwendungs- und -aufbringungsgruppen (1. und 2. Ebene)	VA 2021	VA 2020	RA 2019
211	Erträge aus der operativen Verwaltungstätigkeit	30.592.800,00	27.532.800,00	
2111	Erträge aus eigenen Abgaben	9.596.500,00	9.830.500,00	
2112	Erträge aus Ertragsanteilen	16.033.000,00	17.234.000,00	
2113	Erträge aus Gebühren	0,00	0,00	
2114	Erträge aus Leistungen	11.800,00	11.800,00	
2115	Erträge aus Besitz und wirtschaftlicher Tätigkeit	0,00	0,00	
2116	Erträge aus Veräußerung und sonstige Erträge	4.951.500,00	456.500,00	
2117	Nicht finanzierungswirksame operative Erträge	0,00	0,00	
212	Erträge aus Transfers	80.000,00	96.000,00	
2121	Transferertrag von Trägern des öffentlichen Rechts	80.000,00	96.000,00	
2122	Transferertrag von Beteiligungen	0,00	0,00	
2123	Transferertrag von Unternehmen (mit Finanzunternehmen)	0,00	0,00	
2124	Transferertrag von Haushalten und Organisationen ohne Erwerbscharakter	0,00	0,00	
2125	Transferertrag vom Ausland	0,00	0,00	
2126	Investitions- und Tilgungszuschüsse zwischen Unternehmungen und Betrieben der Gebietskörperschaft und der Gebietskörperschaft	0,00	0,00	
2127	Nicht finanzierungswirksamer Transferertrag	0,00	0,00	
213	Finanzerträge	2.000,00	2.000,00	
2131	Erträge aus Zinsen	2.000,00	2.000,00	
2132	Erträge aus Zinsen aus derivativen Finanzinstrumenten ohne Grundgeschäft	0,00	0,00	
2133	Erträge aus Gewinnentnahmen von marktbestimmten Betrieben	0,00	0,00	
2134	Sonstige Finanzerträge	0,00	0,00	
2135	Erträge aus Dividenden/Gewinnausschüttungen	0,00	0,00	
2136	Sonstige nicht finanzierungswirksame Finanzerträge	0,00	0,00	
21	Summe Erträge	30.674.800,00	27.630.800,00	
221	Personalaufwand	381.000,00	359.700,00	
2211	Personalaufwand (Bezüge, Nebengeb., Mehrleistungen)	306.100,00	287.000,00	
2212	Gesetzlicher und freiwilliger Sozialaufwand	69.800,00	66.800,00	
2213	Sonstiger Personalaufwand	0,00	0,00	
2214	Nicht finanzierungswirksamer Personalaufwand	5.100,00	5.900,00	
222	Sachaufwand (ohne Transferaufwand)	2.141.400,00	43.400,00	
2221	Gebrauchs- und Verbrauchsgüter, Handelswaren	1.100,00	1.100,00	
2222	Verwaltungs- und Betriebsaufwand	20.400,00	20.400,00	

Finanzwirtschaft (Gruppe 9)

MVAG	Mittelverwendungs- und -aufbringungsgruppen (1. und 2. Ebene)	VA 2021	VA 2020	RA 2019
2223	Leasing- und Mietaufwand	0,00	0,00	
2224	Instandhaltung	600,00	7.100,00	
2225	Sonstiger Sachaufwand	2.118.900,00	14.400,00	
2226	Nicht finanzierungswirksamer Sachaufwand	400,00	400,00	
223	Transferaufwand (laufende Transfers und Kapitaltransfers)	0,00	200.000,00	
2231	Transferaufwand an Träger des öffentlichen Rechts	0,00	0,00	
2232	Transferaufwand an Beteiligungen	0,00	200.000,00	
2233	Transferaufwand an Unternehmen (mit Finanzunternehmen)	0,00	0,00	
2234	Transferaufwand an Haushalte und Organisationen ohne Erwerbscharakter	0,00	0,00	
2235	Transferaufwand an das Ausland	0,00	0,00	
2236	Investitions- und Tilgungszuschüsse zwischen Unternehmungen und Betrieben der Gebietskörperschaft und der Gebietskörperschaft	0,00	0,00	
2237	Nicht finanzierungswirksamer Transferaufwand	0,00	0,00	
224	Finanzaufwand	23.600,00	23.600,00	
2241	Zinsen aus Finanzschulden, Finanzierungsleasing, Forderungskauf und derivativen Finanzinstrumenten mit Grundgeschäft	100,00	100,00	
2242	Zinsen und sonstige Aufwendungen aus derivativen Finanzinstrumenten ohne Grundgeschäft	0,00	0,00	
2243	Gewinnentnahmen von Unternehmungen und marktbestimmten Betrieben der Gebietskörperschaft (innerhalb der Gebietskörperschaft)	0,00	0,00	
2244	Sonstiger Finanzaufwand	23.500,00	23.500,00	
2245	Nicht finanzierungswirksamer Finanzaufwand	0,00	0,00	
22	Summe Aufwendungen	2.546.000,00	626.700,00	
SA0	Saldo (0) Nettoergebnis (21 - 22)	28.128.800,00	27.004.100,00	
230	Entnahmen von Haushaltsrücklagen	0,00	964.900,00	
2301	Entnahmen von Haushaltsrücklagen	0,00	964.900,00	
240	Zuweisung an Haushaltsrücklagen	400.000,00	0,00	
2401	Zuweisung an Haushaltsrücklagen	400.000,00	0,00	
23	Summe Haushaltsrücklagen	-400.000,00	964.900,00	
SA00	Nettoergebnis nach Zuweisung und Entnahmen von Haushaltsrücklagen (Saldo 0 +/- SU23)	27.728.800,00	27.969.000,00	

Finanzierungshaushalt Gesamt 1. Ebene (Anlage 1b)
- interne Vergütungen enthalten

MVAG	Mittelverwendungs- und -aufbringungsgruppen (1. Ebene)	VA 2021	VA 2020	RA 2019
OPERATIVE GEBARUNG				
311	Einzahlungen aus der operativen Verwaltungstätigkeit	51.190.600,00	44.967.500,00	
312	Einzahlungen aus Transfers (ohne Kapitaltransfers)	3.986.700,00	2.518.500,00	
313	Einzahlungen aus Finanzerträgen	2.000,00	2.000,00	
31	Summe Einzahlungen operative Gebarung	55.179.300,00	47.488.000,00	
321	Auszahlungen aus Personalaufwand	13.263.800,00	12.798.200,00	
322	Auszahlungen aus Sachaufwand (ohne Transferaufwand)	20.290.700,00	17.922.100,00	
323	Auszahlungen aus Transfers (ohne Kapitaltransfers)	11.920.100,00	11.473.800,00	
324	Auszahlungen aus Finanzaufwand	533.600,00	544.900,00	
32	Summe Auszahlungen operative Gebarung	46.008.200,00	42.739.000,00	
SA1	Saldo (1) Geldfluss aus der Operativen Gebarung (31 – 32)	9.171.100,00	4.749.000,00	
INVESTIVE GEBARUNG				
331	Einzahlungen aus der Investitionstätigkeit	2.419.000,00	466.000,00	
332	Einzahlungen aus der Rückzahlung von Darlehen sowie gewährten Vorschüssen	9.100,00	8.200,00	
333	Einzahlungen aus Kapitaltransfers	2.245.000,00	1.763.400,00	
33	Summe Einzahlungen investive Gebarung	4.673.100,00	2.237.600,00	
341	Auszahlungen aus der Investitionstätigkeit	13.083.900,00	9.982.500,00	
342	Auszahlungen von gewährten Darlehen sowie gewährten Vorschüssen	7.000,00	7.000,00	
343	Auszahlungen aus Kapitaltransfers	58.600,00	260.600,00	
34	Summe Auszahlungen investive Gebarung	13.149.500,00	10.250.100,00	
SA2	Saldo (2) Geldfluss aus der Investiven Gebarung (33 – 34)	-8.476.400,00	-8.012.500,00	
SA3	Saldo (3) Nettofinanzierungssaldo (Saldo 1 + Saldo 2)	694.700,00	-3.263.500,00	

MVAG	Mittelverwendungs- und -aufbringungsgruppen (1. Ebene)	VA 2021	VA 2020	RA 2019
FINANZIERUNGSTÄTIGKEIT				
351	Einzahlungen aus der Aufnahme von Finanzschulden	5.940.000,00	5.962.000,00	
353	Einzahlungen infolge eines Kapitaltausch bei derivativen Finanzinstrumenten mit Grundgeschäft	0,00	0,00	
355	Einzahlungen aus dem Abgang von Finanzinstrumenten	0,00	0,00	
35	Summe Einzahlungen aus der Finanzierungstätigkeit	5.940.000,00	5.962.000,00	
361	Auszahlungen aus der Tilgung von Finanzschulden	5.931.200,00	2.997.400,00	
363	Auszahlungen infolge eines Kapitaltausch bei derivativen Finanzinstrumenten mit Grundgeschäft	0,00	0,00	
365	Auszahlungen für den Erwerb von Finanzinstrumenten	0,00	0,00	
36	Summe Auszahlungen aus der Finanzierungstätigkeit	5.931.200,00	2.997.400,00	
SA4	Saldo (4) Geldfluss aus der Finanzierungstätigkeit (35 – 36)	8.800,00	2.964.600,00	
SA5	Saldo (5) Geldfluss aus der voranschlagswirksamen Gebarung (Saldo 3 + Saldo 4)	703.500,00	-298.900,00	

Finanzierungshaushalt Gesamt 1. und 2. Ebene (Anlage 1b)
- interne Vergütungen enthalten

MVAG	Mittelverwendungs- und aufbringungsgruppen (1. und 2. Ebene)	VA 2021	VA 2020	RA 2019
311	Einzahlungen aus der operativen Verwaltungstätigkeit	51.190.600,00	44.967.500,00	
3111	Einzahlungen aus eigenen Abgaben	9.596.500,00	9.830.500,00	
3112	Einzahlungen aus Ertragsanteilen	16.033.000,00	17.234.000,00	
3113	Einzahlungen aus Gebühren	6.936.700,00	6.571.700,00	
3114	Einzahlungen aus Leistungen	6.707.800,00	5.696.100,00	
3115	Einzahlungen aus Besitz und wirtschaftlicher Tätigkeit	2.799.300,00	2.710.300,00	
3116	Einzahlungen aus Veräußerung von geringwertigen Wirtschaftsgütern (GWG) und sonstige Einzahlungen	9.117.300,00	2.924.900,00	
312	Einzahlungen aus Transfers (ohne Kapitaltransfers)	3.986.700,00	2.518.500,00	
3121	Transferzahlungen von Trägern des öffentlichen Rechts	1.646.400,00	1.936.200,00	
3122	Transferzahlungen von Beteiligungen	0,00	0,00	
3123	Transferzahlungen von Unternehmen (inkl. Finanzunternehmen)	1.680.000,00	137.000,00	
3124	Transferzahlungen von Haushalte und Organisationen ohne Erwerbscharakter	660.300,00	445.300,00	
3125	Transferzahlungen vom Ausland	0,00	0,00	
3126	Investitions- und Tilgungszuschüsse zwischen Unternehmungen und Betrieben der Gebietskörperschaft und der Gebietskörperschaft	0,00	0,00	
313	Einzahlungen aus Finanzerträgen	2.000,00	2.000,00	
3131	Einzahlungen aus Zinserträgen	2.000,00	2.000,00	
3133	Einzahlungen aus Gewinnentnahmen von marktbestimmten Betrieben	0,00	0,00	
3134	Sonstige Einzahlungen aus Finanzerträgen	0,00	0,00	
3135	Einzahlungen aus Dividenden/Gewinnausschüttungen	0,00	0,00	
31	Summe Einzahlungen operative Gebarung	55.179.300,00	47.488.000,00	
321	Auszahlungen aus Personalaufwand	13.263.800,00	12.798.200,00	
3211	Auszahlungen für Personalaufwand Bezüge, Nebengebühren, und Mehrleistungsvergütungen)	10.686.500,00	10.318.500,00	
3212	Auszahlungen für gesetzliche und freiwillige Sozialaufwendungen	2.577.300,00	2.479.700,00	
3213	Auszahlungen aus sonstigem Personalaufwand	0,00	0,00	
322	Auszahlungen aus Sachaufwand (ohne Transferaufwand)	20.290.700,00	17.922.100,00	
3221	Auszahlungen für Gebrauchs- und Verbrauchsgüter, Handelswaren	1.212.200,00	1.113.600,00	
3222	Auszahlungen für Verwaltungs- und Betriebsaufwand	1.753.500,00	1.667.400,00	
3223	Auszahlungen für Leasing- und Mietaufwand	1.604.900,00	1.537.000,00	
3224	Auszahlungen für Instandhaltung	3.607.400,00	3.558.300,00	
3225	Sonstige Auszahlungen aus Sachaufwand	12.112.700,00	10.045.800,00	
323	Auszahlungen aus Transfers (ohne Kapitaltransfers)	11.920.100,00	11.473.800,00	
3231	Transferzahlungen an Träger des öffentlichen Rechts	10.595.300,00	10.011.300,00	
3232	Transferzahlungen an Beteiligungen	0,00	0,00	
3233	Transferzahlungen an Unternehmen (inkl. Finanzunternehmen)	360.700,00	326.700,00	
3234	Transferzahlungen an Haushalte und Organisationen ohne Erwerbscharakter	964.100,00	1.135.800,00	

MVAG	Mittelverwendungs- und aufbringungsgruppen (1. und 2. Ebene)	VA 2021	VA 2020	RA 2019
3235	Transferzahlungen an das Ausland	0,00	0,00	
3236	Investitions- und Tilgungszuschüsse zwischen Unternehmungen und Betrieben der Gebietskörperschaft und der Gebietskörperschaft	0,00	0,00	
324	Auszahlungen aus Finanzaufwand	533.600,00	544.900,00	
3241	Auszahlungen für Zinsaufwand, für Finanzierungsleasing, für Forderungskauf, für Finanzschulden und derivative Finanzinstrumente m	507.700,00	519.000,00	
3242	Auszahlungen für Zinsen aus derivativen Finanzinstrumenten ohne Grundgeschäft	0,00	0,00	
3243	Auszahlung aus Gewinnentnahmen von marktbestimmten Betrieben	0,00	0,00	
3244	Sonstige Auszahlungen aus Finanzaufwendungen	25.900,00	25.900,00	
32	Summe Auszahlungen operative Gebarung	46.008.200,00	42.739.000,00	
SA1	Saldo (1) Geldfluss aus der Operativen Gebarung (31 – 32)	9.171.100,00	4.749.000,00	
331	Einzahlungen aus der Investitionstätigkeit	2.419.000,00	466.000,00	
3311	Einzahlungen aus der Veräußerung von immateriellem Vermögen	0,00	0,00	
3312	Einzahlungen aus der Veräußerung von Grundstücken und Grundstückeinrichtungen	50.000,00	460.000,00	
3313	Einzahlungen aus der Veräußerung von Gebäuden und Bauten	6.000,00	6.000,00	
3314	Einzahlungen aus der Veräußerung von technischen Anlagen, Fahrzeuge und Maschinen	19.000,00	0,00	
3315	Einzahlungen aus der Veräußerung von Amts-, Betriebs- und Geschäftsausstattung	0,00	0,00	
3316	Einzahlungen aus der Veräußerung von Kulturgütern	0,00	0,00	
3317	Einzahlungen aus der Veräußerung von Beteiligungen	2.344.000,00	0,00	
332	Einzahlungen aus der Rückzahlung von Darlehen sowie gewährten Vorschüssen	9.100,00	8.200,00	
3321	Einzahlungen aus Darlehen an Träger des öffentlichen Rechts	0,00	0,00	
3322	Einzahlungen aus Darlehen an Beteiligungen	0,00	0,00	
3323	Einzahlungen aus Darlehen an Unternehmen und Haushalte	0,00	0,00	
3325	Einzahlungen aus Vorschüssen und Anzahlungen	9.100,00	8.200,00	
333	Einzahlungen aus Kapitaltransfers	2.245.000,00	1.763.400,00	
3331	Kapitaltransferzahlungen von Trägern des öffentlichen Rechts	2.025.400,00	1.073.000,00	
3332	Kapitaltransferzahlungen von Beteiligungen	0,00	150.000,00	
3333	Kapitaltransferzahlungen von Unternehmen	0,00	0,00	
3334	Kapitaltransferzahlungen von Haushalten und Organisationen ohne Erwerbscharakter	219.600,00	540.400,00	
3335	Kapitaltransferzahlungen vom Ausland	0,00	0,00	
33	Summe Einzahlungen investive Gebarung	4.673.100,00	2.237.600,00	
341	Auszahlungen aus der Investitionstätigkeit	13.083.900,00	9.982.500,00	
3411	Auszahlungen für den Erwerb von immateriellem Vermögen	100.000,00	0,00	
3412	Auszahlungen für den Erwerb von Grundstücken und Grundstückseinrichtungen	9.797.500,00	7.919.000,00	
3413	Auszahlungen für den Erwerb von Gebäuden und Bauten	1.185.100,00	277.600,00	
3414	Auszahlungen für den Erwerb von technischen Anlagen, Fahrzeuge und Maschinen	444.100,00	698.400,00	

MVAG	Mittelverwendungs- und aufbringungsgruppen (1. und 2. Ebene)	VA 2021	VA 2020	RA 2019
3415	Auszahlungen für den Erwerb von Amts-, Betriebs- und Geschäftsausstattung	756.100,00	636.400,00	
3416	Auszahlungen für den Erwerb von Kulturgütern	1.100,00	1.100,00	
3417	Auszahlungen für den Erwerb von Beteiligungen	800.000,00	450.000,00	
342	Auszahlungen von gewährten Darlehen sowie gewährten Vorschüssen	7.000,00	7.000,00	
3421	Auszahlung von Darlehen an Träger des öffentlichen Rechts	0,00	0,00	
3422	Auszahlung von Darlehen an Beteiligungen	0,00	0,00	
3423	Auszahlung von Darlehen an Unternehmen und Haushalte	0,00	0,00	
3425	Auszahlungen von Vorschüssen und Anzahlungen	7.000,00	7.000,00	
343	Auszahlungen aus Kapitaltransfers	58.600,00	260.600,00	
3431	Kapitaltransferzahlungen an Träger des öffentlichen Rechts	18.000,00	18.000,00	
3432	Kapitaltransferzahlungen an Beteiligungen	0,00	200.000,00	
3433	Kapitaltransferzahlungen an Unternehmen (Finanzunternehmen)	20.100,00	30.100,00	
3434	Kapitaltransferzahlungen an Haushalte und Organisationen ohne Erwerbscharakter	20.500,00	12.500,00	
3435	Kapitaltransferzahlungen an das Ausland	0,00	0,00	
34	Summe Auszahlungen investive Gebarung	13.149.500,00	10.250.100,00	
SA2	Saldo (2) Geldfluss aus der Investiven Gebarung (33 – 34)	-8.476.400,00	-8.012.500,00	
SA3	Saldo (3) Nettofinanzierungssaldo (Saldo 1 + Saldo 2)	694.700,00	-3.263.500,00	
351	Einzahlungen aus der Aufnahme von Finanzschulden	5.940.000,00	5.962.000,00	
3511	Einzahlungen aus empfangenen Darlehen von öffentlichen Körperschaften und Rechtsträgern	0,00	0,00	
3512	Einzahlungen aus empfangenen Darlehen von Beteiligungen	0,00	0,00	
3513	Einzahlungen aus empfangenen Darlehen von Unternehmen und privaten Haushalten	0,00	0,00	
3514	Einzahlungen aus Finanzschulden (Finanzunternehmen)	5.940.000,00	5.962.000,00	
353	Einzahlungen infolge eines Kapitaltausch bei derivativen Finanzinstrumenten mit Grundgeschäft	0,00	0,00	
3530	Einzahlungen infolge eines Kapitaltausch bei derivativen Finanzinstrumenten mit Grundgeschäft	0,00	0,00	
355	Einzahlungen aus dem Abgang von Finanzinstrumenten	0,00	0,00	
3550	Einzahlungen aus dem Abgang von Finanzinstrumenten	0,00	0,00	
35	Summe Einzahlungen aus der Finanzierungstätigkeit	5.940.000,00	5.962.000,00	
361	Auszahlungen aus der Tilgung von Finanzschulden	5.931.200,00	2.997.400,00	
3611	Auszahlungen aus empfangenen Darlehen von öffentlichen Körperschaften und Rechtsträgern	228.700,00	167.600,00	
3612	Auszahlungen aus empfangenen Darlehen von Beteiligungen	0,00	0,00	
3613	Auszahlungen aus empfangenen Darlehen von Unternehmen und privaten Haushalten	0,00	0,00	
3614	Auszahlungen aus Finanzschulden	5.702.500,00	2.829.800,00	

MVAG	Mittelverwendungs- und aufbringungsgruppen (1. und 2. Ebene)	VA 2021	VA 2020	RA 2019
3615	Auszahlung aus der Rückzahlung von Leasingverbindlichkeiten	0,00	0,00	
363	Auszahlungen infolge eines Kapitaltausch bei derivativen Finanzinstrumenten mit Grundgeschäft	0,00	0,00	
3630	Auszahlungen infolge eines Kapitaltausch bei derivativen Finanzinstrumenten mit Grundgeschäft	0,00	0,00	
365	Auszahlungen für den Erwerb von Finanzinstrumenten	0,00	0,00	
3650	Auszahlungen für den Erwerb von Finanzinstrumenten	0,00	0,00	
36	Summe Auszahlungen aus der Finanzierungstätigkeit	5.931.200,00	2.997.400,00	
SA4	Saldo (4) Geldfluss aus der Finanzierungstätigkeit (35 – 36)	8.800,00	2.964.600,00	
SA5	Saldo (5) Geldfluss aus der voranschlagswirksamen Gebarung (Saldo 3 + Saldo 4)	703.500,00	-298.900,00	

Finanzierungshaushalt Bereichsbudget 1. und 2. Ebene
(Anlage 1b)

Vertretungskörper und allgemeine Verwaltung (Gruppe 0)

MVAG	Mittelverwendungs- und aufbringungsgruppen (1. und 2. Ebene)	VA 2021 inkl. NVA	VA 2020	RA 2019
311	Einzahlungen aus der operativen Verwaltungstätigkeit	322.700,00	333.400,00	
3111	Einzahlungen aus eigenen Abgaben	0,00	0,00	
3112	Einzahlungen aus Ertragsanteilen	0,00	0,00	
3113	Einzahlungen aus Gebühren	0,00	0,00	
3114	Einzahlungen aus Leistungen	136.800,00	65.000,00	
3115	Einzahlungen aus Besitz und wirtschaftlicher Tätigkeit	48.000,00	46.000,00	
3116	Einzahlungen aus Veräußerung von geringwertigen Wirtschaftsgütern (GWG) und sonstige Einzahlungen	137.900,00	222.400,00	
312	Einzahlungen aus Transfers (ohne Kapitaltransfers)	35.500,00	60.500,00	
3121	Transferzahlungen von Trägern des öffentlichen Rechts	35.500,00	60.500,00	
3122	Transferzahlungen von Beteiligungen	0,00	0,00	
3123	Transferzahlungen von Unternehmen (inkl. Finanzunternehmen)	0,00	0,00	
3124	Transferzahlungen von Haushalte und Organisationen ohne Erwerbscharakter	0,00	0,00	
3125	Transferzahlungen vom Ausland	0,00	0,00	
3126	Investitions- und Tilgungszuschüsse zwischen Unternehmungen und Betrieben der Gebietskörperschaft und der Gebietskörperschaft	0,00	0,00	
313	Einzahlungen aus Finanzerträgen	0,00	0,00	
3131	Einzahlungen aus Zinserträgen	0,00	0,00	
3133	Einzahlungen aus Gewinnentnahmen von marktbestimmten Betrieben	0,00	0,00	
3134	Sonstige Einzahlungen aus Finanzerträgen	0,00	0,00	
3135	Einzahlungen aus Dividenden/Gewinnausschüttungen	0,00	0,00	
31	Summe Einzahlungen operative Gebarung	358.200,00	393.900,00	
321	Auszahlungen aus Personalaufwand	1.526.700,00	1.544.900,00	
3211	Auszahlungen für Personalaufwand Bezüge, Nebengebühren, und Mehrleistungsvergütungen)	1.233.300,00	1.255.500,00	
3212	Auszahlungen für gesetzliche und freiwillige Sozialaufwendungen	293.400,00	289.400,00	
3213	Auszahlungen aus sonstigem Personalaufwand	0,00	0,00	
322	Auszahlungen aus Sachaufwand (ohne Transferaufwand)	1.344.000,00	1.505.000,00	
3221	Auszahlungen für Gebrauchs- und Verbrauchsgüter, Handelswaren	87.800,00	94.100,00	
3222	Auszahlungen für Verwaltungs- und Betriebsaufwand	164.600,00	178.600,00	
3223	Auszahlungen für Leasing- und Mietaufwand	4.000,00	4.000,00	
3224	Auszahlungen für Instandhaltung	64.100,00	34.200,00	
3225	Sonstige Auszahlungen aus Sachaufwand	1.023.500,00	1.194.100,00	
323	Auszahlungen aus Transfers (ohne Kapitaltransfers)	730.100,00	861.600,00	
3231	Transferzahlungen an Träger des öffentlichen Rechts	103.000,00	142.800,00	
3232	Transferzahlungen an Beteiligungen	0,00	0,00	
3233	Transferzahlungen an Unternehmen (inkl. Finanzunternehmen)	0,00	0,00	

Vertretungskörper und allgemeine Verwaltung (Gruppe 0)

MVAG	Mittelverwendungs- und aufbringungsgruppen (1. und 2. Ebene)	VA 2021 inkl. NVA	VA 2020	RA 2019
3234	Transferzahlungen an Haushalte und Organisationen ohne Erwerbscharakter	627.100,00	718.800,00	
3235	Transferzahlungen an das Ausland	0,00	0,00	
3236	Investitions- und Tilgungszuschüsse zwischen Unternehmungen und Betrieben der Gebietskörperschaft und der Gebietskörperschaft	0,00	0,00	
324	Auszahlungen aus Finanzaufwand	800,00	700,00	
3241	Auszahlungen für Zinsaufwand, für Finanzierungsleasing, für Forderungskauf, für Finanzschulden und derivative Finanzinstrumente m	800,00	700,00	
3242	Auszahlungen für Zinsen aus derivativen Finanzinstrumenten ohne Grundgeschäft	0,00	0,00	
3243	Auszahlung aus Gewinnentnahmen von marktbestimmten Betrieben	0,00	0,00	
3244	Sonstige Auszahlungen aus Finanzaufwendungen	0,00	0,00	
32	Summe Auszahlungen operative Gebarung	3.601.600,00	3.912.200,00	
SA1	Saldo (1) Geldfluss aus der Operativen Gebarung (31 – 32)	-3.243.400,00	-3.518.300,00	
331	Einzahlungen aus der Investitionstätigkeit	0,00	0,00	
3311	Einzahlungen aus der Veräußerung von immateriellem Vermögen	0,00	0,00	
3312	Einzahlungen aus der Veräußerung von Grundstücken und Grundstückeinrichtungen	0,00	0,00	
3313	Einzahlungen aus der Veräußerung von Gebäuden und Bauten	0,00	0,00	
3314	Einzahlungen aus der Veräußerung von technischen Anlagen, Fahrzeuge und Maschinen	0,00	0,00	
3315	Einzahlungen aus der Veräußerung von Amts-, Betriebs- und Geschäftsausstattung	0,00	0,00	
3316	Einzahlungen aus der Veräußerung von Kulturgütern	0,00	0,00	
3317	Einzahlungen aus der Veräußerung von Beteiligungen	0,00	0,00	
332	Einzahlungen aus der Rückzahlung von Darlehen sowie gewährten Vorschüssen	9.100,00	8.200,00	
3321	Einzahlungen aus Darlehen an Träger des öffentlichen Rechts	0,00	0,00	
3322	Einzahlungen aus Darlehen an Beteiligungen	0,00	0,00	
3323	Einzahlungen aus Darlehen an Unternehmen und Haushalte	0,00	0,00	
3325	Einzahlungen aus Vorschüssen und Anzahlungen	9.100,00	8.200,00	
333	Einzahlungen aus Kapitaltransfers	0,00	0,00	
3331	Kapitaltransferzahlungen von Trägern des öffentlichen Rechts	0,00	0,00	
3332	Kapitaltransferzahlungen von Beteiligungen	0,00	0,00	
3333	Kapitaltransferzahlungen von Unternehmen	0,00	0,00	
3334	Kapitaltransferzahlungen von Haushalten und Organisationen ohne Erwerbscharakter	0,00	0,00	
3335	Kapitaltransferzahlungen vom Ausland	0,00	0,00	
33	Summe Einzahlungen investive Gebarung	9.100,00	8.200,00	
341	Auszahlungen aus der Investitionstätigkeit	45.700,00	198.200,00	
3411	Auszahlungen für den Erwerb von immateriellem Vermögen	0,00	0,00	
3412	Auszahlungen für den Erwerb von Grundstücken und Grundstückseinrichtungen	0,00	0,00	

Vertretungskörper und allgemeine Verwaltung (Gruppe 0)

MVAG	Mittelverwendungs- und aufbringungsgruppen (1. und 2. Ebene)	VA 2021 inkl. NVA	VA 2020	RA 2019
3413	Auszahlungen für den Erwerb von Gebäuden und Bauten	0,00	30.000,00	
3414	Auszahlungen für den Erwerb von technischen Anlagen, Fahrzeuge und Maschinen	0,00	0,00	
3415	Auszahlungen für den Erwerb von Amts-, Betriebs- und Geschäftsausstattung	45.700,00	168.200,00	
3416	Auszahlungen für den Erwerb von Kulturgütern	0,00	0,00	
3417	Auszahlungen für den Erwerb von Beteiligungen	0,00	0,00	
342	Auszahlungen von gewährten Darlehen sowie gewährten Vorschüssen	7.000,00	7.000,00	
3421	Auszahlung von Darlehen an Träger des öffentlichen Rechts	0,00	0,00	
3422	Auszahlung von Darlehen an Beteiligungen	0,00	0,00	
3423	Auszahlung von Darlehen an Unternehmen und Haushalte	0,00	0,00	
3425	Auszahlungen von Vorschüssen und Anzahlungen	7.000,00	7.000,00	
343	Auszahlungen aus Kapitaltransfers	0,00	0,00	
3431	Kapitaltransferzahlungen an Träger des öffentlichen Rechts	0,00	0,00	
3432	Kapitaltransferzahlungen an Beteiligungen	0,00	0,00	
3433	Kapitaltransferzahlungen an Unternehmen (Finanzunternehmen)	0,00	0,00	
3434	Kapitaltransferzahlungen an Haushalte und Organisationen ohne Erwerbscharakter	0,00	0,00	
3435	Kapitaltransferzahlungen an das Ausland	0,00	0,00	
34	Summe Auszahlungen investive Gebarung	52.700,00	205.200,00	
SA2	Saldo (2) Geldfluss aus der Investiven Gebarung (33 – 34)	-43.600,00	-197.000,00	
SA3	Saldo (3) Nettofinanzierungssaldo (Saldo 1 + Saldo 2)	-3.287.000,00	-3.715.300,00	
351	Einzahlungen aus der Aufnahme von Finanzschulden	0,00	30.000,00	
3511	Einzahlungen aus empfangenen Darlehen von öffentlichen Körperschaften und Rechtsträgern	0,00	0,00	
3512	Einzahlungen aus empfangenen Darlehen von Beteiligungen	0,00	0,00	
3513	Einzahlungen aus empfangenen Darlehen von Unternehmen und privaten Haushalten	0,00	0,00	
3514	Einzahlungen aus Finanzschulden (Finanzunternehmen)	0,00	30.000,00	
353	Einzahlungen infolge eines Kapitaltausch bei derivativen Finanzinstrumenten mit Grundgeschäft	0,00	0,00	
3530	Einzahlungen infolge eines Kapitaltausch bei derivativen Finanzinstrumenten mit Grundgeschäft	0,00	0,00	
355	Einzahlungen aus dem Abgang von Finanzinstrumenten	0,00	0,00	
3550	Einzahlungen aus dem Abgang von Finanzinstrumenten	0,00	0,00	
35	Summe Einzahlungen aus der Finanzierungstätigkeit	0,00	30.000,00	
361	Auszahlungen aus der Tilgung von Finanzschulden	12.300,00	11.000,00	
3611	Auszahlungen aus empfangenen Darlehen von öffentlichen Körperschaften und Rechtsträgern	0,00	0,00	

Vertretungskörper und allgemeine Verwaltung (Gruppe 0)

MVAG	Mittelverwendungs- und aufbringungsgruppen (1. und 2. Ebene)	VA 2021 inkl. NVA	VA 2020	RA 2019
3612	Auszahlungen aus empfangenen Darlehen von Beteiligungen	0,00	0,00	
3613	Auszahlungen aus empfangenen Darlehen von Unternehmen und privaten Haushalten	0,00	0,00	
3614	Auszahlungen aus Finanzschulden	12.300,00	11.000,00	
3615	Auszahlung aus der Rückzahlung von Leasingverbindlichkeiten	0,00	0,00	
363	Auszahlungen infolge eines Kapitaltausch bei derivativen Finanzinstrumenten mit Grundgeschäft	0,00	0,00	
3630	Auszahlungen infolge eines Kapitaltausch bei derivativen Finanzinstrumenten mit Grundgeschäft	0,00	0,00	
365	Auszahlungen für den Erwerb von Finanzinstrumenten	0,00	0,00	
3650	Auszahlungen für den Erwerb von Finanzinstrumenten	0,00	0,00	
36	Summe Auszahlungen aus der Finanzierungstätigkeit	12.300,00	11.000,00	
SA4	Saldo (4) Geldfluss aus der Finanzierungstätigkeit (35 – 36)	-12.300,00	19.000,00	
SA5	Saldo (5) Geldfluss aus der voranschlagswirksamen Gebarung (Saldo 3 + Saldo 4)	-3.299.300,00	-3.696.300,00	

Öffentliche Ordnung und Sicherheit (Gruppe 1)

MVAG	Mittelverwendungs- und aufbringungsgruppen (1. und 2. Ebene)	VA 2021 inkl. NVA	VA 2020	RA 2019
311	Einzahlungen aus der operativen Verwaltungstätigkeit	5.100,00	5.100,00	
3111	Einzahlungen aus eigenen Abgaben	0,00	0,00	
3112	Einzahlungen aus Ertragsanteilen	0,00	0,00	
3113	Einzahlungen aus Gebühren	0,00	0,00	
3114	Einzahlungen aus Leistungen	5.000,00	5.000,00	
3115	Einzahlungen aus Besitz und wirtschaftlicher Tätigkeit	0,00	0,00	
3116	Einzahlungen aus Veräußerung von geringwertigen Wirtschaftsgütern (GWG) und sonstige Einzahlungen	100,00	100,00	
312	Einzahlungen aus Transfers (ohne Kapitaltransfers)	15.500,00	0,00	
3121	Transferzahlungen von Trägern des öffentlichen Rechts	15.500,00	0,00	
3122	Transferzahlungen von Beteiligungen	0,00	0,00	
3123	Transferzahlungen von Unternehmen (inkl. Finanzunternehmen)	0,00	0,00	
3124	Transferzahlungen von Haushalte und Organisationen ohne Erwerbscharakter	0,00	0,00	
3125	Transferzahlungen vom Ausland	0,00	0,00	
3126	Investitions- und Tilgungszuschüsse zwischen Unternehmungen und Betrieben der Gebietskörperschaft und der Gebietskörperschaft	0,00	0,00	
313	Einzahlungen aus Finanzerträgen	0,00	0,00	
3131	Einzahlungen aus Zinserträgen	0,00	0,00	
3133	Einzahlungen aus Gewinnentnahmen von marktbestimmten Betrieben	0,00	0,00	
3134	Sonstige Einzahlungen aus Finanzerträgen	0,00	0,00	
3135	Einzahlungen aus Dividenden/Gewinnausschüttungen	0,00	0,00	
31	Summe Einzahlungen operative Gebarung	20.600,00	5.100,00	
321	Auszahlungen aus Personalaufwand	75.900,00	49.600,00	
3211	Auszahlungen für Personalaufwand Bezüge, Nebengebühren, und Mehrleistungsvergütungen)	58.600,00	40.400,00	
3212	Auszahlungen für gesetzliche und freiwillige Sozialaufwendungen	17.300,00	9.200,00	
3213	Auszahlungen aus sonstigem Personalaufwand	0,00	0,00	
322	Auszahlungen aus Sachaufwand (ohne Transferaufwand)	310.200,00	343.300,00	
3221	Auszahlungen für Gebrauchs- und Verbrauchsgüter, Handelswaren	55.900,00	46.200,00	
3222	Auszahlungen für Verwaltungs- und Betriebsaufwand	74.100,00	75.100,00	
3223	Auszahlungen für Leasing- und Mietaufwand	32.500,00	29.000,00	
3224	Auszahlungen für Instandhaltung	52.100,00	70.700,00	
3225	Sonstige Auszahlungen aus Sachaufwand	95.600,00	122.300,00	
323	Auszahlungen aus Transfers (ohne Kapitaltransfers)	69.000,00	68.500,00	
3231	Transferzahlungen an Träger des öffentlichen Rechts	69.000,00	68.500,00	
3232	Transferzahlungen an Beteiligungen	0,00	0,00	
3233	Transferzahlungen an Unternehmen (inkl. Finanzunternehmen)	0,00	0,00	

Öffentliche Ordnung und Sicherheit (Gruppe 1)

MVAG	Mittelverwendungs- und aufbringungsgruppen (1. und 2. Ebene)	VA 2021 inkl. NVA	VA 2020	RA 2019
3234	Transferzahlungen an Haushalte und Organisationen ohne Erwerbscharakter	0,00	0,00	
3235	Transferzahlungen an das Ausland	0,00	0,00	
3236	Investitions- und Tilgungszuschüsse zwischen Unternehmungen und Betrieben der Gebietskörperschaft und der Gebietskörperschaft	0,00	0,00	
324	Auszahlungen aus Finanzaufwand	4.800,00	4.500,00	
3241	Auszahlungen für Zinsaufwand, für Finanzierungsleasing, für Forderungskauf, für Finanzschulden und derivative Finanzinstrumente m	4.800,00	4.500,00	
3242	Auszahlungen für Zinsen aus derivativen Finanzinstrumenten ohne Grundgeschäft	0,00	0,00	
3243	Auszahlung aus Gewinnentnahmen von marktbestimmten Betrieben	0,00	0,00	
3244	Sonstige Auszahlungen aus Finanzaufwendungen	0,00	0,00	
32	Summe Auszahlungen operative Gebarung	459.900,00	465.900,00	
SA1	Saldo (1) Geldfluss aus der Operativen Gebarung (31 – 32)	-439.300,00	-460.800,00	
331	Einzahlungen aus der Investitionstätigkeit	0,00	0,00	
3311	Einzahlungen aus der Veräußerung von immateriellem Vermögen	0,00	0,00	
3312	Einzahlungen aus der Veräußerung von Grundstücken und Grundstückeinrichtungen	0,00	0,00	
3313	Einzahlungen aus der Veräußerung von Gebäuden und Bauten	0,00	0,00	
3314	Einzahlungen aus der Veräußerung von technischen Anlagen, Fahrzeuge und Maschinen	0,00	0,00	
3315	Einzahlungen aus der Veräußerung von Amts-, Betriebs- und Geschäftsausstattung	0,00	0,00	
3316	Einzahlungen aus der Veräußerung von Kulturgütern	0,00	0,00	
3317	Einzahlungen aus der Veräußerung von Beteiligungen	0,00	0,00	
332	Einzahlungen aus der Rückzahlung von Darlehen sowie gewährten Vorschüssen	0,00	0,00	
3321	Einzahlungen aus Darlehen an Träger des öffentlichen Rechts	0,00	0,00	
3322	Einzahlungen aus Darlehen an Beteiligungen	0,00	0,00	
3323	Einzahlungen aus Darlehen an Unternehmen und Haushalte	0,00	0,00	
3325	Einzahlungen aus Vorschüssen und Anzahlungen	0,00	0,00	
333	Einzahlungen aus Kapitaltransfers	0,00	115.000,00	
3331	Kapitaltransferzahlungen von Trägern des öffentlichen Rechts	0,00	115.000,00	
3332	Kapitaltransferzahlungen von Beteiligungen	0,00	0,00	
3333	Kapitaltransferzahlungen von Unternehmen	0,00	0,00	
3334	Kapitaltransferzahlungen von Haushalten und Organisationen ohne Erwerbscharakter	0,00	0,00	
3335	Kapitaltransferzahlungen vom Ausland	0,00	0,00	
33	Summe Einzahlungen investive Gebarung	0,00	115.000,00	
341	Auszahlungen aus der Investitionstätigkeit	19.500,00	206.000,00	
3411	Auszahlungen für den Erwerb von immateriellem Vermögen	0,00	0,00	
3412	Auszahlungen für den Erwerb von Grundstücken und Grundstückseinrichtungen	0,00	0,00	

Öffentliche Ordnung und Sicherheit (Gruppe 1)

MVAG	Mittelverwendungs- und aufbringungsgruppen (1. und 2. Ebene)	VA 2021 inkl. NVA	VA 2020	RA 2019
3413	Auszahlungen für den Erwerb von Gebäuden und Bauten	15.500,00	0,00	
3414	Auszahlungen für den Erwerb von technischen Anlagen, Fahrzeuge und Maschinen	0,00	200.000,00	
3415	Auszahlungen für den Erwerb von Amts-, Betriebs- und Geschäftsausstattung	4.000,00	6.000,00	
3416	Auszahlungen für den Erwerb von Kulturgütern	0,00	0,00	
3417	Auszahlungen für den Erwerb von Beteiligungen	0,00	0,00	
342	Auszahlungen von gewährten Darlehen sowie gewährten Vorschüssen	0,00	0,00	
3421	Auszahlung von Darlehen an Träger des öffentlichen Rechts	0,00	0,00	
3422	Auszahlung von Darlehen an Beteiligungen	0,00	0,00	
3423	Auszahlung von Darlehen an Unternehmen und Haushalte	0,00	0,00	
3425	Auszahlungen von Vorschüssen und Anzahlungen	0,00	0,00	
343	Auszahlungen aus Kapitaltransfers	0,00	0,00	
3431	Kapitaltransferzahlungen an Träger des öffentlichen Rechts	0,00	0,00	
3432	Kapitaltransferzahlungen an Beteiligungen	0,00	0,00	
3433	Kapitaltransferzahlungen an Unternehmen (Finanzunternehmen)	0,00	0,00	
3434	Kapitaltransferzahlungen an Haushalte und Organisationen ohne Erwerbscharakter	0,00	0,00	
3435	Kapitaltransferzahlungen an das Ausland	0,00	0,00	
34	Summe Auszahlungen investive Gebarung	19.500,00	206.000,00	
SA2	Saldo (2) Geldfluss aus der Investiven Gebarung (33 – 34)	-19.500,00	-91.000,00	
SA3	Saldo (3) Nettofinanzierungssaldo (Saldo 1 + Saldo 2)	-458.800,00	-551.800,00	
351	Einzahlungen aus der Aufnahme von Finanzschulden	0,00	85.000,00	
3511	Einzahlungen aus empfangenen Darlehen von öffentlichen Körperschaften und Rechtsträgern	0,00	0,00	
3512	Einzahlungen aus empfangenen Darlehen von Beteiligungen	0,00	0,00	
3513	Einzahlungen aus empfangenen Darlehen von Unternehmen und privaten Haushalten	0,00	0,00	
3514	Einzahlungen aus Finanzschulden (Finanzunternehmen)	0,00	85.000,00	
353	Einzahlungen infolge eines Kapitaltausch bei derivativen Finanzinstrumenten mit Grundgeschäft	0,00	0,00	
3530	Einzahlungen infolge eines Kapitaltausch bei derivativen Finanzinstrumenten mit Grundgeschäft	0,00	0,00	
355	Einzahlungen aus dem Abgang von Finanzinstrumenten	0,00	0,00	
3550	Einzahlungen aus dem Abgang von Finanzinstrumenten	0,00	0,00	
35	Summe Einzahlungen aus der Finanzierungstätigkeit	0,00	85.000,00	
361	Auszahlungen aus der Tilgung von Finanzschulden	59.800,00	32.800,00	
3611	Auszahlungen aus empfangenen Darlehen von öffentlichen Körperschaften und Rechtsträgern	0,00	0,00	

Öffentliche Ordnung und Sicherheit (Gruppe 1)

MVAG	Mittelverwendungs- und aufbringungsgruppen (1. und 2. Ebene)	VA 2021 inkl. NVA	VA 2020	RA 2019
3612	Auszahlungen aus empfangenen Darlehen von Beteiligungen	0,00	0,00	
3613	Auszahlungen aus empfangenen Darlehen von Unternehmen und privaten Haushalten	0,00	0,00	
3614	Auszahlungen aus Finanzschulden	59.800,00	32.800,00	
3615	Auszahlung aus der Rückzahlung von Leasingverbindlichkeiten	0,00	0,00	
363	Auszahlungen infolge eines Kapitaltausch bei derivativen Finanzinstrumenten mit Grundgeschäft	0,00	0,00	
3630	Auszahlungen infolge eines Kapitaltausch bei derivativen Finanzinstrumenten mit Grundgeschäft	0,00	0,00	
365	Auszahlungen für den Erwerb von Finanzinstrumenten	0,00	0,00	
3650	Auszahlungen für den Erwerb von Finanzinstrumenten	0,00	0,00	
36	Summe Auszahlungen aus der Finanzierungstätigkeit	59.800,00	32.800,00	
SA4	Saldo (4) Geldfluss aus der Finanzierungstätigkeit (35 – 36)	-59.800,00	52.200,00	
SA5	Saldo (5) Geldfluss aus der voranschlagswirksamen Gebarung (Saldo 3 + Saldo 4)	-518.600,00	-499.600,00	

Unterricht, Erziehung, Sport und Wissenschaft (Gruppe 2)

MVAG	Mittelverwendungs- und aufbringungsgruppen (1. und 2. Ebene)	VA 2021 inkl. NVA	VA 2020	RA 2019
311	Einzahlungen aus der operativen Verwaltungstätigkeit	1.717.200,00	1.517.900,00	
3111	Einzahlungen aus eigenen Abgaben	0,00	0,00	
3112	Einzahlungen aus Ertragsanteilen	0,00	0,00	
3113	Einzahlungen aus Gebühren	0,00	0,00	
3114	Einzahlungen aus Leistungen	935.700,00	804.000,00	
3115	Einzahlungen aus Besitz und wirtschaftlicher Tätigkeit	266.200,00	234.800,00	
3116	Einzahlungen aus Veräußerung von geringwertigen Wirtschaftsgütern (GWG) und sonstige Einzahlungen	515.300,00	479.100,00	
312	Einzahlungen aus Transfers (ohne Kapitaltransfers)	324.400,00	331.900,00	
3121	Transferzahlungen von Trägern des öffentlichen Rechts	324.400,00	331.900,00	
3122	Transferzahlungen von Beteiligungen	0,00	0,00	
3123	Transferzahlungen von Unternehmen (inkl. Finanzunternehmen)	0,00	0,00	
3124	Transferzahlungen von Haushalte und Organisationen ohne Erwerbscharakter	0,00	0,00	
3125	Transferzahlungen vom Ausland	0,00	0,00	
3126	Investitions- und Tilgungszuschüsse zwischen Unternehmungen und Betrieben der Gebietskörperschaft und der Gebietskörperschaft	0,00	0,00	
313	Einzahlungen aus Finanzerträgen	0,00	0,00	
3131	Einzahlungen aus Zinserträgen	0,00	0,00	
3133	Einzahlungen aus Gewinnentnahmen von marktbestimmten Betrieben	0,00	0,00	
3134	Sonstige Einzahlungen aus Finanzerträgen	0,00	0,00	
3135	Einzahlungen aus Dividenden/Gewinnausschüttungen	0,00	0,00	
31	Summe Einzahlungen operative Gebarung	2.041.600,00	1.849.800,00	
321	Auszahlungen aus Personalaufwand	2.764.600,00	2.662.400,00	
3211	Auszahlungen für Personalaufwand Bezüge, Nebengebühren, und Mehrleistungsvergütungen)	2.210.500,00	2.134.300,00	
3212	Auszahlungen für gesetzliche und freiwillige Sozialaufwendungen	554.100,00	528.100,00	
3213	Auszahlungen aus sonstigem Personalaufwand	0,00	0,00	
322	Auszahlungen aus Sachaufwand (ohne Transferaufwand)	2.942.300,00	2.856.000,00	
3221	Auszahlungen für Gebrauchs- und Verbrauchsgüter, Handelswaren	463.600,00	363.400,00	
3222	Auszahlungen für Verwaltungs- und Betriebsaufwand	272.000,00	287.300,00	
3223	Auszahlungen für Leasing- und Mietaufwand	686.800,00	624.400,00	
3224	Auszahlungen für Instandhaltung	170.200,00	203.500,00	
3225	Sonstige Auszahlungen aus Sachaufwand	1.349.700,00	1.377.400,00	
323	Auszahlungen aus Transfers (ohne Kapitaltransfers)	796.000,00	670.000,00	
3231	Transferzahlungen an Träger des öffentlichen Rechts	778.000,00	653.000,00	
3232	Transferzahlungen an Beteiligungen	0,00	0,00	
3233	Transferzahlungen an Unternehmen (inkl. Finanzunternehmen)	0,00	0,00	

Unterricht, Erziehung, Sport und Wissenschaft (Gruppe 2)

MVAG	Mittelverwendungs- und aufbringungsgruppen (1. und 2. Ebene)	VA 2021 inkl. NVA	VA 2020	RA 2019
3234	Transferzahlungen an Haushalte und Organisationen ohne Erwerbscharakter	18.000,00	17.000,00	
3235	Transferzahlungen an das Ausland	0,00	0,00	
3236	Investitions- und Tilgungszuschüsse zwischen Unternehmungen und Betrieben der Gebietskörperschaft und der Gebietskörperschaft	0,00	0,00	
324	Auszahlungen aus Finanzaufwand	75.600,00	79.100,00	
3241	Auszahlungen für Zinsaufwand, für Finanzierungsleasing, für Forderungskauf, für Finanzschulden und derivative Finanzinstrumente m	75.600,00	79.100,00	
3242	Auszahlungen für Zinsen aus derivativen Finanzinstrumenten ohne Grundgeschäft	0,00	0,00	
3243	Auszahlung aus Gewinnentnahmen von marktbestimmten Betrieben	0,00	0,00	
3244	Sonstige Auszahlungen aus Finanzaufwendungen	0,00	0,00	
32	Summe Auszahlungen operative Gebarung	6.578.500,00	6.267.500,00	
SA1	Saldo (1) Geldfluss aus der Operativen Gebarung (31 – 32)	-4.536.900,00	-4.417.700,00	
331	Einzahlungen aus der Investitionstätigkeit	0,00	0,00	
3311	Einzahlungen aus der Veräußerung von immateriellem Vermögen	0,00	0,00	
3312	Einzahlungen aus der Veräußerung von Grundstücken und Grundstückeinrichtungen	0,00	0,00	
3313	Einzahlungen aus der Veräußerung von Gebäuden und Bauten	0,00	0,00	
3314	Einzahlungen aus der Veräußerung von technischen Anlagen, Fahrzeuge und Maschinen	0,00	0,00	
3315	Einzahlungen aus der Veräußerung von Amts-, Betriebs- und Geschäftsausstattung	0,00	0,00	
3316	Einzahlungen aus der Veräußerung von Kulturgütern	0,00	0,00	
3317	Einzahlungen aus der Veräußerung von Beteiligungen	0,00	0,00	
332	Einzahlungen aus der Rückzahlung von Darlehen sowie gewährten Vorschüssen	0,00	0,00	
3321	Einzahlungen aus Darlehen an Träger des öffentlichen Rechts	0,00	0,00	
3322	Einzahlungen aus Darlehen an Beteiligungen	0,00	0,00	
3323	Einzahlungen aus Darlehen an Unternehmen und Haushalte	0,00	0,00	
3325	Einzahlungen aus Vorschüssen und Anzahlungen	0,00	0,00	
333	Einzahlungen aus Kapitaltransfers	75.000,00	55.000,00	
3331	Kapitaltransferzahlungen von Trägern des öffentlichen Rechts	75.000,00	55.000,00	
3332	Kapitaltransferzahlungen von Beteiligungen	0,00	0,00	
3333	Kapitaltransferzahlungen von Unternehmen	0,00	0,00	
3334	Kapitaltransferzahlungen von Haushalten und Organisationen ohne Erwerbscharakter	0,00	0,00	
3335	Kapitaltransferzahlungen vom Ausland	0,00	0,00	
33	Summe Einzahlungen investive Gebarung	75.000,00	55.000,00	
341	Auszahlungen aus der Investitionstätigkeit	1.721.800,00	181.400,00	
3411	Auszahlungen für den Erwerb von immateriellem Vermögen	0,00	0,00	
3412	Auszahlungen für den Erwerb von Grundstücken und Grundstückseinrichtungen	65.000,00	95.000,00	

Unterricht, Erziehung, Sport und Wissenschaft (Gruppe 2)

MVAG	Mittelverwendungs- und aufbringungsgruppen (1. und 2. Ebene)	VA 2021 inkl. NVA	VA 2020	RA 2019
3413	Auszahlungen für den Erwerb von Gebäuden und Bauten	1.100.000,00	0,00	
3414	Auszahlungen für den Erwerb von technischen Anlagen, Fahrzeuge und Maschinen	1.800,00	1.500,00	
3415	Auszahlungen für den Erwerb von Amts-, Betriebs- und Geschäftsausstattung	555.000,00	84.900,00	
3416	Auszahlungen für den Erwerb von Kulturgütern	0,00	0,00	
3417	Auszahlungen für den Erwerb von Beteiligungen	0,00	0,00	
342	Auszahlungen von gewährten Darlehen sowie gewährten Vorschüssen	0,00	0,00	
3421	Auszahlung von Darlehen an Träger des öffentlichen Rechts	0,00	0,00	
3422	Auszahlung von Darlehen an Beteiligungen	0,00	0,00	
3423	Auszahlung von Darlehen an Unternehmen und Haushalte	0,00	0,00	
3425	Auszahlungen von Vorschüssen und Anzahlungen	0,00	0,00	
343	Auszahlungen aus Kapitaltransfers	18.000,00	18.000,00	
3431	Kapitaltransferzahlungen an Träger des öffentlichen Rechts	18.000,00	18.000,00	
3432	Kapitaltransferzahlungen an Beteiligungen	0,00	0,00	
3433	Kapitaltransferzahlungen an Unternehmen (Finanzunternehmen)	0,00	0,00	
3434	Kapitaltransferzahlungen an Haushalte und Organisationen ohne Erwerbscharakter	0,00	0,00	
3435	Kapitaltransferzahlungen an das Ausland	0,00	0,00	
34	Summe Auszahlungen investive Gebarung	1.739.800,00	199.400,00	
SA2	Saldo (2) Geldfluss aus der Investiven Gebarung (33 – 34)	-1.664.800,00	-144.400,00	
SA3	Saldo (3) Nettofinanzierungssaldo (Saldo 1 + Saldo 2)	-6.201.700,00	-4.562.100,00	
351	Einzahlungen aus der Aufnahme von Finanzschulden	1.570.000,00	40.000,00	
3511	Einzahlungen aus empfangenen Darlehen von öffentlichen Körperschaften und Rechtsträgern	0,00	0,00	
3512	Einzahlungen aus empfangenen Darlehen von Beteiligungen	0,00	0,00	
3513	Einzahlungen aus empfangenen Darlehen von Unternehmen und privaten Haushalten	0,00	0,00	
3514	Einzahlungen aus Finanzschulden (Finanzunternehmen)	1.570.000,00	40.000,00	
353	Einzahlungen infolge eines Kapitaltausch bei derivativen Finanzinstrumenten mit Grundgeschäft	0,00	0,00	
3530	Einzahlungen infolge eines Kapitaltausch bei derivativen Finanzinstrumenten mit Grundgeschäft	0,00	0,00	
355	Einzahlungen aus dem Abgang von Finanzinstrumenten	0,00	0,00	
3550	Einzahlungen aus dem Abgang von Finanzinstrumenten	0,00	0,00	
35	Summe Einzahlungen aus der Finanzierungstätigkeit	1.570.000,00	40.000,00	
361	Auszahlungen aus der Tilgung von Finanzschulden	375.000,00	304.200,00	
3611	Auszahlungen aus empfangenen Darlehen von öffentlichen Körperschaften und Rechtsträgern	7.100,00	19.500,00	

Unterricht, Erziehung, Sport und Wissenschaft (Gruppe 2)

MVAG	Mittelverwendungs- und aufbringungsgruppen (1. und 2. Ebene)	VA 2021 inkl. NVA	VA 2020	RA 2019
3612	Auszahlungen aus empfangenen Darlehen von Beteiligungen	0,00	0,00	
3613	Auszahlungen aus empfangenen Darlehen von Unternehmen und privaten Haushalten	0,00	0,00	
3614	Auszahlungen aus Finanzschulden	367.900,00	284.700,00	
3615	Auszahlung aus der Rückzahlung von Leasingverbindlichkeiten	0,00	0,00	
363	Auszahlungen infolge eines Kapitaltausch bei derivativen Finanzinstrumenten mit Grundgeschäft	0,00	0,00	
3630	Auszahlungen infolge eines Kapitaltausch bei derivativen Finanzinstrumenten mit Grundgeschäft	0,00	0,00	
365	Auszahlungen für den Erwerb von Finanzinstrumenten	0,00	0,00	
3650	Auszahlungen für den Erwerb von Finanzinstrumenten	0,00	0,00	
36	Summe Auszahlungen aus der Finanzierungstätigkeit	375.000,00	304.200,00	
SA4	Saldo (4) Geldfluss aus der Finanzierungstätigkeit (35 – 36)	1.195.000,00	-264.200,00	
SA5	Saldo (5) Geldfluss aus der voranschlagswirksamen Gebarung (Saldo 3 + Saldo 4)	-5.006.700,00	-4.826.300,00	

Kunst, Kultur und Kultus (Gruppe 3)

MVAG	Mittelverwendungs- und aufbringungsgruppen (1. und 2. Ebene)	VA 2021 inkl. NVA	VA 2020	RA 2019
311	Einzahlungen aus der operativen Verwaltungstätigkeit	1.054.600,00	739.800,00	
3111	Einzahlungen aus eigenen Abgaben	0,00	0,00	
3112	Einzahlungen aus Ertragsanteilen	0,00	0,00	
3113	Einzahlungen aus Gebühren	0,00	0,00	
3114	Einzahlungen aus Leistungen	469.200,00	191.400,00	
3115	Einzahlungen aus Besitz und wirtschaftlicher Tätigkeit	16.100,00	15.100,00	
3116	Einzahlungen aus Veräußerung von geringwertigen Wirtschaftsgütern (GWG) und sonstige Einzahlungen	569.300,00	533.300,00	
312	Einzahlungen aus Transfers (ohne Kapitaltransfers)	760.200,00	802.600,00	
3121	Transferzahlungen von Trägern des öffentlichen Rechts	760.200,00	802.600,00	
3122	Transferzahlungen von Beteiligungen	0,00	0,00	
3123	Transferzahlungen von Unternehmen (inkl. Finanzunternehmen)	0,00	0,00	
3124	Transferzahlungen von Haushalte und Organisationen ohne Erwerbscharakter	0,00	0,00	
3125	Transferzahlungen vom Ausland	0,00	0,00	
3126	Investitions- und Tilgungszuschüsse zwischen Unternehmungen und Betrieben der Gebietskörperschaft und der Gebietskörperschaft	0,00	0,00	
313	Einzahlungen aus Finanzerträgen	0,00	0,00	
3131	Einzahlungen aus Zinserträgen	0,00	0,00	
3133	Einzahlungen aus Gewinnentnahmen von marktbestimmten Betrieben	0,00	0,00	
3134	Sonstige Einzahlungen aus Finanzerträgen	0,00	0,00	
3135	Einzahlungen aus Dividenden/Gewinnausschüttungen	0,00	0,00	
31	Summe Einzahlungen operative Gebarung	1.814.800,00	1.542.400,00	
321	Auszahlungen aus Personalaufwand	1.968.800,00	1.922.500,00	
3211	Auszahlungen für Personalaufwand Bezüge, Nebengebühren, und Mehrleistungsvergütungen)	1.591.400,00	1.547.500,00	
3212	Auszahlungen für gesetzliche und freiwillige Sozialaufwendungen	377.400,00	375.000,00	
3213	Auszahlungen aus sonstigem Personalaufwand	0,00	0,00	
322	Auszahlungen aus Sachaufwand (ohne Transferaufwand)	1.403.000,00	1.054.800,00	
3221	Auszahlungen für Gebrauchs- und Verbrauchsgüter, Handelswaren	55.200,00	46.600,00	
3222	Auszahlungen für Verwaltungs- und Betriebsaufwand	82.100,00	78.500,00	
3223	Auszahlungen für Leasing- und Mietaufwand	6.400,00	6.100,00	
3224	Auszahlungen für Instandhaltung	128.600,00	139.900,00	
3225	Sonstige Auszahlungen aus Sachaufwand	1.130.700,00	783.700,00	
323	Auszahlungen aus Transfers (ohne Kapitaltransfers)	265.300,00	271.700,00	
3231	Transferzahlungen an Träger des öffentlichen Rechts	2.300,00	1.000,00	
3232	Transferzahlungen an Beteiligungen	0,00	0,00	
3233	Transferzahlungen an Unternehmen (inkl. Finanzunternehmen)	242.000,00	241.700,00	

Kunst, Kultur und Kultus (Gruppe 3)

MVAG	Mittelverwendungs- und aufbringungsgruppen (1. und 2. Ebene)	VA 2021 inkl. NVA	VA 2020	RA 2019
3234	Transferzahlungen an Haushalte und Organisationen ohne Erwerbscharakter	21.000,00	29.000,00	
3235	Transferzahlungen an das Ausland	0,00	0,00	
3236	Investitions- und Tilgungszuschüsse zwischen Unternehmungen und Betrieben der Gebietskörperschaft und der Gebietskörperschaft	0,00	0,00	
324	Auszahlungen aus Finanzaufwand	8.400,00	8.700,00	
3241	Auszahlungen für Zinsaufwand, für Finanzierungsleasing, für Forderungskauf, für Finanzschulden und derivative Finanzinstrumente m	8.400,00	8.700,00	
3242	Auszahlungen für Zinsen aus derivativen Finanzinstrumenten ohne Grundgeschäft	0,00	0,00	
3243	Auszahlung aus Gewinnentnahmen von marktbestimmten Betrieben	0,00	0,00	
3244	Sonstige Auszahlungen aus Finanzaufwendungen	0,00	0,00	
32	Summe Auszahlungen operative Gebarung	3.645.500,00	3.257.700,00	
SA1	Saldo (1) Geldfluss aus der Operativen Gebarung (31 – 32)	-1.830.700,00	-1.715.300,00	
331	Einzahlungen aus der Investitionstätigkeit	0,00	0,00	
3311	Einzahlungen aus der Veräußerung von immateriellem Vermögen	0,00	0,00	
3312	Einzahlungen aus der Veräußerung von Grundstücken und Grundstückeinrichtungen	0,00	0,00	
3313	Einzahlungen aus der Veräußerung von Gebäuden und Bauten	0,00	0,00	
3314	Einzahlungen aus der Veräußerung von technischen Anlagen, Fahrzeuge und Maschinen	0,00	0,00	
3315	Einzahlungen aus der Veräußerung von Amts-, Betriebs- und Geschäftsausstattung	0,00	0,00	
3316	Einzahlungen aus der Veräußerung von Kulturgütern	0,00	0,00	
3317	Einzahlungen aus der Veräußerung von Beteiligungen	0,00	0,00	
332	Einzahlungen aus der Rückzahlung von Darlehen sowie gewährten Vorschüssen	0,00	0,00	
3321	Einzahlungen aus Darlehen an Träger des öffentlichen Rechts	0,00	0,00	
3322	Einzahlungen aus Darlehen an Beteiligungen	0,00	0,00	
3323	Einzahlungen aus Darlehen an Unternehmen und Haushalte	0,00	0,00	
3325	Einzahlungen aus Vorschüssen und Anzahlungen	0,00	0,00	
333	Einzahlungen aus Kapitaltransfers	0,00	318.600,00	
3331	Kapitaltransferzahlungen von Trägern des öffentlichen Rechts	0,00	318.600,00	
3332	Kapitaltransferzahlungen von Beteiligungen	0,00	0,00	
3333	Kapitaltransferzahlungen von Unternehmen	0,00	0,00	
3334	Kapitaltransferzahlungen von Haushalten und Organisationen ohne Erwerbscharakter	0,00	0,00	
3335	Kapitaltransferzahlungen vom Ausland	0,00	0,00	
33	Summe Einzahlungen investive Gebarung	0,00	318.600,00	
341	Auszahlungen aus der Investitionstätigkeit	65.500,00	156.000,00	
3411	Auszahlungen für den Erwerb von immateriellem Vermögen	0,00	0,00	
3412	Auszahlungen für den Erwerb von Grundstücken und Grundstückseinrichtungen	18.000,00	11.200,00	

Kunst, Kultur und Kultus (Gruppe 3)

MVAG	Mittelverwendungs- und aufbringungsgruppen (1. und 2. Ebene)	VA 2021 inkl. NVA	VA 2020	RA 2019
3413	Auszahlungen für den Erwerb von Gebäuden und Bauten	0,00	-22.000,00	
3414	Auszahlungen für den Erwerb von technischen Anlagen, Fahrzeuge und Maschinen	0,00	0,00	
3415	Auszahlungen für den Erwerb von Amts-, Betriebs- und Geschäftsausstattung	46.400,00	165.700,00	
3416	Auszahlungen für den Erwerb von Kulturgütern	1.100,00	1.100,00	
3417	Auszahlungen für den Erwerb von Beteiligungen	0,00	0,00	
342	Auszahlungen von gewährten Darlehen sowie gewährten Vorschüssen	0,00	0,00	
3421	Auszahlung von Darlehen an Träger des öffentlichen Rechts	0,00	0,00	
3422	Auszahlung von Darlehen an Beteiligungen	0,00	0,00	
3423	Auszahlung von Darlehen an Unternehmen und Haushalte	0,00	0,00	
3425	Auszahlungen von Vorschüssen und Anzahlungen	0,00	0,00	
343	Auszahlungen aus Kapitaltransfers	0,00	0,00	
3431	Kapitaltransferzahlungen an Träger des öffentlichen Rechts	0,00	0,00	
3432	Kapitaltransferzahlungen an Beteiligungen	0,00	0,00	
3433	Kapitaltransferzahlungen an Unternehmen (Finanzunternehmen)	0,00	0,00	
3434	Kapitaltransferzahlungen an Haushalte und Organisationen ohne Erwerbscharakter	0,00	0,00	
3435	Kapitaltransferzahlungen an das Ausland	0,00	0,00	
34	Summe Auszahlungen investive Gebarung	65.500,00	156.000,00	
SA2	Saldo (2) Geldfluss aus der Investiven Gebarung (33 – 34)	-65.500,00	162.600,00	
SA3	Saldo (3) Nettofinanzierungssaldo (Saldo 1 + Saldo 2)	-1.896.200,00	-1.552.700,00	
351	Einzahlungen aus der Aufnahme von Finanzschulden	0,00	35.000,00	
3511	Einzahlungen aus empfangenen Darlehen von öffentlichen Körperschaften und Rechtsträgern	0,00	0,00	
3512	Einzahlungen aus empfangenen Darlehen von Beteiligungen	0,00	0,00	
3513	Einzahlungen aus empfangenen Darlehen von Unternehmen und privaten Haushalten	0,00	0,00	
3514	Einzahlungen aus Finanzschulden (Finanzunternehmen)	0,00	35.000,00	
353	Einzahlungen infolge eines Kapitaltausch bei derivativen Finanzinstrumenten mit Grundgeschäft	0,00	0,00	
3530	Einzahlungen infolge eines Kapitaltausch bei derivativen Finanzinstrumenten mit Grundgeschäft	0,00	0,00	
355	Einzahlungen aus dem Abgang von Finanzinstrumenten	0,00	0,00	
3550	Einzahlungen aus dem Abgang von Finanzinstrumenten	0,00	0,00	
35	Summe Einzahlungen aus der Finanzierungstätigkeit	0,00	35.000,00	
361	Auszahlungen aus der Tilgung von Finanzschulden	73.200,00	48.300,00	
3611	Auszahlungen aus empfangenen Darlehen von öffentlichen Körperschaften und Rechtsträgern	0,00	0,00	

Kunst, Kultur und Kultus (Gruppe 3)

MVAG	Mittelverwendungs- und aufbringungsgruppen (1. und 2. Ebene)	VA 2021 inkl. NVA	VA 2020	RA 2019
3612	Auszahlungen aus empfangenen Darlehen von Beteiligungen	0,00	0,00	
3613	Auszahlungen aus empfangenen Darlehen von Unternehmen und privaten Haushalten	0,00	0,00	
3614	Auszahlungen aus Finanzschulden	73.200,00	48.300,00	
3615	Auszahlung aus der Rückzahlung von Leasingverbindlichkeiten	0,00	0,00	
363	Auszahlungen infolge eines Kapitaltausch bei derivativen Finanzinstrumenten mit Grundgeschäft	0,00	0,00	
3630	Auszahlungen infolge eines Kapitaltausch bei derivativen Finanzinstrumenten mit Grundgeschäft	0,00	0,00	
365	Auszahlungen für den Erwerb von Finanzinstrumenten	0,00	0,00	
3650	Auszahlungen für den Erwerb von Finanzinstrumenten	0,00	0,00	
36	Summe Auszahlungen aus der Finanzierungstätigkeit	73.200,00	48.300,00	
SA4	Saldo (4) Geldfluss aus der Finanzierungstätigkeit (35 – 36)	-73.200,00	-13.300,00	
SA5	Saldo (5) Geldfluss aus der voranschlagswirksamen Gebarung (Saldo 3 + Saldo 4)	-1.969.400,00	-1.566.000,00	

Soziale Wohlfahrt und Wohnbauförderung (Gruppe 4)

MVAG	Mittelverwendungs- und aufbringungsgruppen (1. und 2. Ebene)	VA 2021 inkl. NVA	VA 2020	RA 2019
311	Einzahlungen aus der operativen Verwaltungstätigkeit	90.100,00	90.100,00	
3111	Einzahlungen aus eigenen Abgaben	0,00	0,00	
3112	Einzahlungen aus Ertragsanteilen	0,00	0,00	
3113	Einzahlungen aus Gebühren	0,00	0,00	
3114	Einzahlungen aus Leistungen	90.000,00	90.000,00	
3115	Einzahlungen aus Besitz und wirtschaftlicher Tätigkeit	0,00	0,00	
3116	Einzahlungen aus Veräußerung von geringwertigen Wirtschaftsgütern (GWG) und sonstige Einzahlungen	100,00	100,00	
312	Einzahlungen aus Transfers (ohne Kapitaltransfers)	127.600,00	334.900,00	
3121	Transferzahlungen von Trägern des öffentlichen Rechts	127.600,00	334.900,00	
3122	Transferzahlungen von Beteiligungen	0,00	0,00	
3123	Transferzahlungen von Unternehmen (inkl. Finanzunternehmen)	0,00	0,00	
3124	Transferzahlungen von Haushalte und Organisationen ohne Erwerbscharakter	0,00	0,00	
3125	Transferzahlungen vom Ausland	0,00	0,00	
3126	Investitions- und Tilgungszuschüsse zwischen Unternehmungen und Betrieben der Gebietskörperschaft und der Gebietskörperschaft	0,00	0,00	
313	Einzahlungen aus Finanzerträgen	0,00	0,00	
3131	Einzahlungen aus Zinserträgen	0,00	0,00	
3133	Einzahlungen aus Gewinnentnahmen von marktbestimmten Betrieben	0,00	0,00	
3134	Sonstige Einzahlungen aus Finanzerträgen	0,00	0,00	
3135	Einzahlungen aus Dividenden/Gewinnausschüttungen	0,00	0,00	
31	Summe Einzahlungen operative Gebarung	217.700,00	425.000,00	
321	Auszahlungen aus Personalaufwand	139.300,00	140.500,00	
3211	Auszahlungen für Personalaufwand Bezüge, Nebengebühren, und Mehrleistungsvergütungen)	113.400,00	115.200,00	
3212	Auszahlungen für gesetzliche und freiwillige Sozialaufwendungen	25.900,00	25.300,00	
3213	Auszahlungen aus sonstigem Personalaufwand	0,00	0,00	
322	Auszahlungen aus Sachaufwand (ohne Transferaufwand)	439.400,00	512.100,00	
3221	Auszahlungen für Gebrauchs- und Verbrauchsgüter, Handelswaren	12.300,00	5.300,00	
3222	Auszahlungen für Verwaltungs- und Betriebsaufwand	2.500,00	5.100,00	
3223	Auszahlungen für Leasing- und Mietaufwand	11.000,00	6.000,00	
3224	Auszahlungen für Instandhaltung	2.400,00	2.700,00	
3225	Sonstige Auszahlungen aus Sachaufwand	411.200,00	493.000,00	
323	Auszahlungen aus Transfers (ohne Kapitaltransfers)	3.979.000,00	3.890.000,00	
3231	Transferzahlungen an Träger des öffentlichen Rechts	3.855.000,00	3.685.000,00	
3232	Transferzahlungen an Beteiligungen	0,00	0,00	
3233	Transferzahlungen an Unternehmen (inkl. Finanzunternehmen)	0,00	0,00	

Soziale Wohlfahrt und Wohnbauförderung (Gruppe 4)

MVAG	Mittelverwendungs- und aufbringungsgruppen (1. und 2. Ebene)	VA 2021 inkl. NVA	VA 2020	RA 2019
3234	Transferzahlungen an Haushalte und Organisationen ohne Erwerbscharakter	124.000,00	205.000,00	
3235	Transferzahlungen an das Ausland	0,00	0,00	
3236	Investitions- und Tilgungszuschüsse zwischen Unternehmungen und Betrieben der Gebietskörperschaft und der Gebietskörperschaft	0,00	0,00	
324	Auszahlungen aus Finanzaufwand	600,00	500,00	
3241	Auszahlungen für Zinsaufwand, für Finanzierungsleasing, für Forderungskauf, für Finanzschulden und derivative Finanzinstrumente m	600,00	500,00	
3242	Auszahlungen für Zinsen aus derivativen Finanzinstrumenten ohne Grundgeschäft	0,00	0,00	
3243	Auszahlung aus Gewinnentnahmen von marktbestimmten Betrieben	0,00	0,00	
3244	Sonstige Auszahlungen aus Finanzaufwendungen	0,00	0,00	
32	Summe Auszahlungen operative Gebarung	4.558.300,00	4.543.100,00	
SA1	Saldo (1) Geldfluss aus der Operativen Gebarung (31 – 32)	-4.340.600,00	-4.118.100,00	
331	Einzahlungen aus der Investitionstätigkeit	0,00	0,00	
3311	Einzahlungen aus der Veräußerung von immateriellem Vermögen	0,00	0,00	
3312	Einzahlungen aus der Veräußerung von Grundstücken und Grundstückeinrichtungen	0,00	0,00	
3313	Einzahlungen aus der Veräußerung von Gebäuden und Bauten	0,00	0,00	
3314	Einzahlungen aus der Veräußerung von technischen Anlagen, Fahrzeuge und Maschinen	0,00	0,00	
3315	Einzahlungen aus der Veräußerung von Amts-, Betriebs- und Geschäftsausstattung	0,00	0,00	
3316	Einzahlungen aus der Veräußerung von Kulturgütern	0,00	0,00	
3317	Einzahlungen aus der Veräußerung von Beteiligungen	0,00	0,00	
332	Einzahlungen aus der Rückzahlung von Darlehen sowie gewährten Vorschüssen	0,00	0,00	
3321	Einzahlungen aus Darlehen an Träger des öffentlichen Rechts	0,00	0,00	
3322	Einzahlungen aus Darlehen an Beteiligungen	0,00	0,00	
3323	Einzahlungen aus Darlehen an Unternehmen und Haushalte	0,00	0,00	
3325	Einzahlungen aus Vorschüssen und Anzahlungen	0,00	0,00	
333	Einzahlungen aus Kapitaltransfers	0,00	0,00	
3331	Kapitaltransferzahlungen von Trägern des öffentlichen Rechts	0,00	0,00	
3332	Kapitaltransferzahlungen von Beteiligungen	0,00	0,00	
3333	Kapitaltransferzahlungen von Unternehmen	0,00	0,00	
3334	Kapitaltransferzahlungen von Haushalten und Organisationen ohne Erwerbscharakter	0,00	0,00	
3335	Kapitaltransferzahlungen vom Ausland	0,00	0,00	
33	Summe Einzahlungen investive Gebarung	0,00	0,00	
341	Auszahlungen aus der Investitionstätigkeit	7.500,00	1.000,00	
3411	Auszahlungen für den Erwerb von immateriellem Vermögen	0,00	0,00	
3412	Auszahlungen für den Erwerb von Grundstücken und Grundstückseinrichtungen	0,00	0,00	

Soziale Wohlfahrt und Wohnbauförderung (Gruppe 4)

MVAG	Mittelverwendungs- und aufbringungsgruppen (1. und 2. Ebene)	VA 2021 inkl. NVA	VA 2020	RA 2019
3413	Auszahlungen für den Erwerb von Gebäuden und Bauten	0,00	0,00	
3414	Auszahlungen für den Erwerb von technischen Anlagen, Fahrzeuge und Maschinen	0,00	0,00	
3415	Auszahlungen für den Erwerb von Amts-, Betriebs- und Geschäftsausstattung	7.500,00	1.000,00	
3416	Auszahlungen für den Erwerb von Kulturgütern	0,00	0,00	
3417	Auszahlungen für den Erwerb von Beteiligungen	0,00	0,00	
342	Auszahlungen von gewährten Darlehen sowie gewährten Vorschüssen	0,00	0,00	
3421	Auszahlung von Darlehen an Träger des öffentlichen Rechts	0,00	0,00	
3422	Auszahlung von Darlehen an Beteiligungen	0,00	0,00	
3423	Auszahlung von Darlehen an Unternehmen und Haushalte	0,00	0,00	
3425	Auszahlungen von Vorschüssen und Anzahlungen	0,00	0,00	
343	Auszahlungen aus Kapitaltransfers	500,00	500,00	
3431	Kapitaltransferzahlungen an Träger des öffentlichen Rechts	0,00	0,00	
3432	Kapitaltransferzahlungen an Beteiligungen	0,00	0,00	
3433	Kapitaltransferzahlungen an Unternehmen (Finanzunternehmen)	0,00	0,00	
3434	Kapitaltransferzahlungen an Haushalte und Organisationen ohne Erwerbscharakter	500,00	500,00	
3435	Kapitaltransferzahlungen an das Ausland	0,00	0,00	
34	Summe Auszahlungen investive Gebarung	8.000,00	1.500,00	
SA2	Saldo (2) Geldfluss aus der Investiven Gebarung (33 – 34)	-8.000,00	-1.500,00	
SA3	Saldo (3) Nettofinanzierungssaldo (Saldo 1 + Saldo 2)	-4.348.600,00	-4.119.600,00	
351	Einzahlungen aus der Aufnahme von Finanzschulden	0,00	0,00	
3511	Einzahlungen aus empfangenen Darlehen von öffentlichen Körperschaften und Rechtsträgern	0,00	0,00	
3512	Einzahlungen aus empfangenen Darlehen von Beteiligungen	0,00	0,00	
3513	Einzahlungen aus empfangenen Darlehen von Unternehmen und privaten Haushalten	0,00	0,00	
3514	Einzahlungen aus Finanzschulden (Finanzunternehmen)	0,00	0,00	
353	Einzahlungen infolge eines Kapitaltausch bei derivativen Finanzinstrumenten mit Grundgeschäft	0,00	0,00	
3530	Einzahlungen infolge eines Kapitaltausch bei derivativen Finanzinstrumenten mit Grundgeschäft	0,00	0,00	
355	Einzahlungen aus dem Abgang von Finanzinstrumenten	0,00	0,00	
3550	Einzahlungen aus dem Abgang von Finanzinstrumenten	0,00	0,00	
35	Summe Einzahlungen aus der Finanzierungstätigkeit	0,00	0,00	
361	Auszahlungen aus der Tilgung von Finanzschulden	2.000,00	2.000,00	
3611	Auszahlungen aus empfangenen Darlehen von öffentlichen Körperschaften und Rechtsträgern	0,00	0,00	

Soziale Wohlfahrt und Wohnbauförderung (Gruppe 4)

MVAG	Mittelverwendungs- und aufbringungsgruppen (1. und 2. Ebene)	VA 2021 inkl. NVA	VA 2020	RA 2019
3612	Auszahlungen aus empfangenen Darlehen von Beteiligungen	0,00	0,00	
3613	Auszahlungen aus empfangenen Darlehen von Unternehmen und privaten Haushalten	0,00	0,00	
3614	Auszahlungen aus Finanzschulden	2.000,00	2.000,00	
3615	Auszahlung aus der Rückzahlung von Leasingverbindlichkeiten	0,00	0,00	
363	Auszahlungen infolge eines Kapitaltausch bei derivativen Finanzinstrumenten mit Grundgeschäft	0,00	0,00	
3630	Auszahlungen infolge eines Kapitaltausch bei derivativen Finanzinstrumenten mit Grundgeschäft	0,00	0,00	
365	Auszahlungen für den Erwerb von Finanzinstrumenten	0,00	0,00	
3650	Auszahlungen für den Erwerb von Finanzinstrumenten	0,00	0,00	
36	Summe Auszahlungen aus der Finanzierungstätigkeit	2.000,00	2.000,00	
SA4	Saldo (4) Geldfluss aus der Finanzierungstätigkeit (35 – 36)	-2.000,00	-2.000,00	
SA5	Saldo (5) Geldfluss aus der voranschlagswirksamen Gebarung (Saldo 3 + Saldo 4)	-4.350.600,00	-4.121.600,00	

Gesundheit (Gruppe 5)

MVAG	Mittelverwendungs- und aufbringungsgruppen (1. und 2. Ebene)	VA 2021 inkl. NVA	VA 2020	RA 2019
311	Einzahlungen aus der operativen Verwaltungstätigkeit	18.300,00	18.100,00	
3111	Einzahlungen aus eigenen Abgaben	0,00	0,00	
3112	Einzahlungen aus Ertragsanteilen	0,00	0,00	
3113	Einzahlungen aus Gebühren	0,00	0,00	
3114	Einzahlungen aus Leistungen	0,00	0,00	
3115	Einzahlungen aus Besitz und wirtschaftlicher Tätigkeit	2.700,00	2.500,00	
3116	Einzahlungen aus Veräußerung von geringwertigen Wirtschaftsgütern (GWG) und sonstige Einzahlungen	15.600,00	15.600,00	
312	Einzahlungen aus Transfers (ohne Kapitaltransfers)	0,00	0,00	
3121	Transferzahlungen von Trägern des öffentlichen Rechts	0,00	0,00	
3122	Transferzahlungen von Beteiligungen	0,00	0,00	
3123	Transferzahlungen von Unternehmen (inkl. Finanzunternehmen)	0,00	0,00	
3124	Transferzahlungen von Haushalte und Organisationen ohne Erwerbscharakter	0,00	0,00	
3125	Transferzahlungen vom Ausland	0,00	0,00	
3126	Investitions- und Tilgungszuschüsse zwischen Unternehmungen und Betrieben der Gebietskörperschaft und der Gebietskörperschaft	0,00	0,00	
313	Einzahlungen aus Finanzerträgen	0,00	0,00	
3131	Einzahlungen aus Zinserträgen	0,00	0,00	
3133	Einzahlungen aus Gewinnentnahmen von marktbestimmten Betrieben	0,00	0,00	
3134	Sonstige Einzahlungen aus Finanzerträgen	0,00	0,00	
3135	Einzahlungen aus Dividenden/Gewinnausschüttungen	0,00	0,00	
31	Summe Einzahlungen operative Gebarung	18.300,00	18.100,00	
321	Auszahlungen aus Personalaufwand	65.500,00	132.200,00	
3211	Auszahlungen für Personalaufwand Bezüge, Nebengebühren, und Mehrleistungsvergütungen)	53.200,00	109.100,00	
3212	Auszahlungen für gesetzliche und freiwillige Sozialaufwendungen	12.300,00	23.100,00	
3213	Auszahlungen aus sonstigem Personalaufwand	0,00	0,00	
322	Auszahlungen aus Sachaufwand (ohne Transferaufwand)	132.300,00	110.100,00	
3221	Auszahlungen für Gebrauchs- und Verbrauchsgüter, Handelswaren	5.300,00	5.300,00	
3222	Auszahlungen für Verwaltungs- und Betriebsaufwand	2.900,00	2.900,00	
3223	Auszahlungen für Leasing- und Mietaufwand	20.300,00	20.300,00	
3224	Auszahlungen für Instandhaltung	11.900,00	11.700,00	
3225	Sonstige Auszahlungen aus Sachaufwand	91.900,00	69.900,00	
323	Auszahlungen aus Transfers (ohne Kapitaltransfers)	5.838.000,00	5.503.000,00	
3231	Transferzahlungen an Träger des öffentlichen Rechts	5.669.000,00	5.337.000,00	
3232	Transferzahlungen an Beteiligungen	0,00	0,00	
3233	Transferzahlungen an Unternehmen (inkl. Finanzunternehmen)	0,00	0,00	

Gesundheit (Gruppe 5)

MVAG	Mittelverwendungs- und aufbringungsgruppen (1. und 2. Ebene)	VA 2021 inkl. NVA	VA 2020	RA 2019
3234	Transferzahlungen an Haushalte und Organisationen ohne Erwerbscharakter	169.000,00	166.000,00	
3235	Transferzahlungen an das Ausland	0,00	0,00	
3236	Investitions- und Tilgungszuschüsse zwischen Unternehmungen und Betrieben der Gebietskörperschaft und der Gebietskörperschaft	0,00	0,00	
324	Auszahlungen aus Finanzaufwand	100,00	100,00	
3241	Auszahlungen für Zinsaufwand, für Finanzierungsleasing, für Forderungskauf, für Finanzschulden und derivative Finanzinstrumente m	100,00	100,00	
3242	Auszahlungen für Zinsen aus derivativen Finanzinstrumenten ohne Grundgeschäft	0,00	0,00	
3243	Auszahlung aus Gewinnentnahmen von marktbestimmten Betrieben	0,00	0,00	
3244	Sonstige Auszahlungen aus Finanzaufwendungen	0,00	0,00	
32	Summe Auszahlungen operative Gebarung	6.035.900,00	5.745.400,00	
SA1	Saldo (1) Geldfluss aus der Operativen Gebarung (31 – 32)	-6.017.600,00	-5.727.300,00	
331	Einzahlungen aus der Investitionstätigkeit	0,00	0,00	
3311	Einzahlungen aus der Veräußerung von immateriellem Vermögen	0,00	0,00	
3312	Einzahlungen aus der Veräußerung von Grundstücken und Grundstückeinrichtungen	0,00	0,00	
3313	Einzahlungen aus der Veräußerung von Gebäuden und Bauten	0,00	0,00	
3314	Einzahlungen aus der Veräußerung von technischen Anlagen, Fahrzeuge und Maschinen	0,00	0,00	
3315	Einzahlungen aus der Veräußerung von Amts-, Betriebs- und Geschäftsausstattung	0,00	0,00	
3316	Einzahlungen aus der Veräußerung von Kulturgütern	0,00	0,00	
3317	Einzahlungen aus der Veräußerung von Beteiligungen	0,00	0,00	
332	Einzahlungen aus der Rückzahlung von Darlehen sowie gewährten Vorschüssen	0,00	0,00	
3321	Einzahlungen aus Darlehen an Träger des öffentlichen Rechts	0,00	0,00	
3322	Einzahlungen aus Darlehen an Beteiligungen	0,00	0,00	
3323	Einzahlungen aus Darlehen an Unternehmen und Haushalte	0,00	0,00	
3325	Einzahlungen aus Vorschüssen und Anzahlungen	0,00	0,00	
333	Einzahlungen aus Kapitaltransfers	0,00	0,00	
3331	Kapitaltransferzahlungen von Trägern des öffentlichen Rechts	0,00	0,00	
3332	Kapitaltransferzahlungen von Beteiligungen	0,00	0,00	
3333	Kapitaltransferzahlungen von Unternehmen	0,00	0,00	
3334	Kapitaltransferzahlungen von Haushalten und Organisationen ohne Erwerbscharakter	0,00	0,00	
3335	Kapitaltransferzahlungen vom Ausland	0,00	0,00	
33	Summe Einzahlungen investive Gebarung	0,00	0,00	
341	Auszahlungen aus der Investitionstätigkeit	0,00	0,00	
3411	Auszahlungen für den Erwerb von immateriellem Vermögen	0,00	0,00	
3412	Auszahlungen für den Erwerb von Grundstücken und Grundstückseinrichtungen	0,00	0,00	

Gesundheit (Gruppe 5)

MVAG	Mittelverwendungs- und aufbringungsgruppen (1. und 2. Ebene)	VA 2021 inkl. NVA	VA 2020	RA 2019
3413	Auszahlungen für den Erwerb von Gebäuden und Bauten	0,00	0,00	
3414	Auszahlungen für den Erwerb von technischen Anlagen, Fahrzeuge und Maschinen	0,00	0,00	
3415	Auszahlungen für den Erwerb von Amts-, Betriebs- und Geschäftsausstattung	0,00	0,00	
3416	Auszahlungen für den Erwerb von Kulturgütern	0,00	0,00	
3417	Auszahlungen für den Erwerb von Beteiligungen	0,00	0,00	
342	Auszahlungen von gewährten Darlehen sowie gewährten Vorschüssen	0,00	0,00	
3421	Auszahlung von Darlehen an Träger des öffentlichen Rechts	0,00	0,00	
3422	Auszahlung von Darlehen an Beteiligungen	0,00	0,00	
3423	Auszahlung von Darlehen an Unternehmen und Haushalte	0,00	0,00	
3425	Auszahlungen von Vorschüssen und Anzahlungen	0,00	0,00	
343	Auszahlungen aus Kapitaltransfers	20.000,00	12.000,00	
3431	Kapitaltransferzahlungen an Träger des öffentlichen Rechts	0,00	0,00	
3432	Kapitaltransferzahlungen an Beteiligungen	0,00	0,00	
3433	Kapitaltransferzahlungen an Unternehmen (Finanzunternehmen)	0,00	0,00	
3434	Kapitaltransferzahlungen an Haushalte und Organisationen ohne Erwerbscharakter	20.000,00	12.000,00	
3435	Kapitaltransferzahlungen an das Ausland	0,00	0,00	
34	Summe Auszahlungen investive Gebarung	20.000,00	12.000,00	
SA2	Saldo (2) Geldfluss aus der Investiven Gebarung (33 – 34)	-20.000,00	-12.000,00	
SA3	Saldo (3) Nettofinanzierungssaldo (Saldo 1 + Saldo 2)	-6.037.600,00	-5.739.300,00	
351	Einzahlungen aus der Aufnahme von Finanzschulden	0,00	0,00	
3511	Einzahlungen aus empfangenen Darlehen von öffentlichen Körperschaften und Rechtsträgern	0,00	0,00	
3512	Einzahlungen aus empfangenen Darlehen von Beteiligungen	0,00	0,00	
3513	Einzahlungen aus empfangenen Darlehen von Unternehmen und privaten Haushalten	0,00	0,00	
3514	Einzahlungen aus Finanzschulden (Finanzunternehmen)	0,00	0,00	
353	Einzahlungen infolge eines Kapitaltausch bei derivativen Finanzinstrumenten mit Grundgeschäft	0,00	0,00	
3530	Einzahlungen infolge eines Kapitaltausch bei derivativen Finanzinstrumenten mit Grundgeschäft	0,00	0,00	
355	Einzahlungen aus dem Abgang von Finanzinstrumenten	0,00	0,00	
3550	Einzahlungen aus dem Abgang von Finanzinstrumenten	0,00	0,00	
35	Summe Einzahlungen aus der Finanzierungstätigkeit	0,00	0,00	
361	Auszahlungen aus der Tilgung von Finanzschulden	1.500,00	1.500,00	
3611	Auszahlungen aus empfangenen Darlehen von öffentlichen Körperschaften und Rechtsträgern	0,00	0,00	

Gesundheit (Gruppe 5)

MVAG	Mittelverwendungs- und aufbringungsgruppen (1. und 2. Ebene)	VA 2021 inkl. NVA	VA 2020	RA 2019
3612	Auszahlungen aus empfangenen Darlehen von Beteiligungen	0,00	0,00	
3613	Auszahlungen aus empfangenen Darlehen von Unternehmen und privaten Haushalten	0,00	0,00	
3614	Auszahlungen aus Finanzschulden	1.500,00	1.500,00	
3615	Auszahlung aus der Rückzahlung von Leasingverbindlichkeiten	0,00	0,00	
363	Auszahlungen infolge eines Kapitaltausch bei derivativen Finanzinstrumenten mit Grundgeschäft	0,00	0,00	
3630	Auszahlungen infolge eines Kapitaltausch bei derivativen Finanzinstrumenten mit Grundgeschäft	0,00	0,00	
365	Auszahlungen für den Erwerb von Finanzinstrumenten	0,00	0,00	
3650	Auszahlungen für den Erwerb von Finanzinstrumenten	0,00	0,00	
36	Summe Auszahlungen aus der Finanzierungstätigkeit	1.500,00	1.500,00	
SA4	Saldo (4) Geldfluss aus der Finanzierungstätigkeit (35 – 36)	-1.500,00	-1.500,00	
SA5	Saldo (5) Geldfluss aus der voranschlagswirksamen Gebarung (Saldo 3 + Saldo 4)	-6.039.100,00	-5.740.800,00	

Straßen- und Wasserbau, Verkehr (Gruppe 6)

MVAG	Mittelverwendungs- und aufbringungsgruppen (1. und 2. Ebene)	VA 2021 inkl. NVA	VA 2020	RA 2019
311	Einzahlungen aus der operativen Verwaltungstätigkeit	284.100,00	259.800,00	
3111	Einzahlungen aus eigenen Abgaben	0,00	0,00	
3112	Einzahlungen aus Ertragsanteilen	0,00	0,00	
3113	Einzahlungen aus Gebühren	152.000,00	127.000,00	
3114	Einzahlungen aus Leistungen	62.100,00	67.100,00	
3115	Einzahlungen aus Besitz und wirtschaftlicher Tätigkeit	1.000,00	0,00	
3116	Einzahlungen aus Veräußerung von geringwertigen Wirtschaftsgütern (GWG) und sonstige Einzahlungen	69.000,00	65.700,00	
312	Einzahlungen aus Transfers (ohne Kapitaltransfers)	763.200,00	550.600,00	
3121	Transferzahlungen von Trägern des öffentlichen Rechts	103.200,00	105.600,00	
3122	Transferzahlungen von Beteiligungen	0,00	0,00	
3123	Transferzahlungen von Unternehmen (inkl. Finanzunternehmen)	0,00	0,00	
3124	Transferzahlungen von Haushalte und Organisationen ohne Erwerbscharakter	660.000,00	445.000,00	
3125	Transferzahlungen vom Ausland	0,00	0,00	
3126	Investitions- und Tilgungszuschüsse zwischen Unternehmungen und Betrieben der Gebietskörperschaft und der Gebietskörperschaft	0,00	0,00	
313	Einzahlungen aus Finanzerträgen	0,00	0,00	
3131	Einzahlungen aus Zinserträgen	0,00	0,00	
3133	Einzahlungen aus Gewinnentnahmen von marktbestimmten Betrieben	0,00	0,00	
3134	Sonstige Einzahlungen aus Finanzerträgen	0,00	0,00	
3135	Einzahlungen aus Dividenden/Gewinnausschüttungen	0,00	0,00	
31	Summe Einzahlungen operative Gebarung	1.047.300,00	810.400,00	
321	Auszahlungen aus Personalaufwand	295.100,00	200.500,00	
3211	Auszahlungen für Personalaufwand Bezüge, Nebengebühren, und Mehrleistungsvergütungen)	243.400,00	161.900,00	
3212	Auszahlungen für gesetzliche und freiwillige Sozialaufwendungen	51.700,00	38.600,00	
3213	Auszahlungen aus sonstigem Personalaufwand	0,00	0,00	
322	Auszahlungen aus Sachaufwand (ohne Transferaufwand)	1.867.200,00	1.729.600,00	
3221	Auszahlungen für Gebrauchs- und Verbrauchsgüter, Handelswaren	1.800,00	2.300,00	
3222	Auszahlungen für Verwaltungs- und Betriebsaufwand	23.200,00	19.800,00	
3223	Auszahlungen für Leasing- und Mietaufwand	8.200,00	8.000,00	
3224	Auszahlungen für Instandhaltung	721.600,00	668.100,00	
3225	Sonstige Auszahlungen aus Sachaufwand	1.112.400,00	1.031.400,00	
323	Auszahlungen aus Transfers (ohne Kapitaltransfers)	227.700,00	199.000,00	
3231	Transferzahlungen an Träger des öffentlichen Rechts	119.000,00	124.000,00	
3232	Transferzahlungen an Beteiligungen	0,00	0,00	
3233	Transferzahlungen an Unternehmen (inkl. Finanzunternehmen)	108.700,00	75.000,00	

Straßen- und Wasserbau, Verkehr (Gruppe 6)

MVAG	Mittelverwendungs- und aufbringungsgruppen (1. und 2. Ebene)	VA 2021 inkl. NVA	VA 2020	RA 2019
3234	Transferzahlungen an Haushalte und Organisationen ohne Erwerbscharakter	0,00	0,00	
3235	Transferzahlungen an das Ausland	0,00	0,00	
3236	Investitions- und Tilgungszuschüsse zwischen Unternehmungen und Betrieben der Gebietskörperschaft und der Gebietskörperschaft	0,00	0,00	
324	Auszahlungen aus Finanzaufwand	147.600,00	157.200,00	
3241	Auszahlungen für Zinsaufwand, für Finanzierungsleasing, für Forderungskauf, für Finanzschulden und derivative Finanzinstrumente m	147.600,00	157.200,00	
3242	Auszahlungen für Zinsen aus derivativen Finanzinstrumenten ohne Grundgeschäft	0,00	0,00	
3243	Auszahlung aus Gewinnentnahmen von marktbestimmten Betrieben	0,00	0,00	
3244	Sonstige Auszahlungen aus Finanzaufwendungen	0,00	0,00	
32	Summe Auszahlungen operative Gebarung	2.537.600,00	2.286.300,00	
SA1	Saldo (1) Geldfluss aus der Operativen Gebarung (31 – 32)	-1.490.300,00	-1.475.900,00	
331	Einzahlungen aus der Investitionstätigkeit	0,00	0,00	
3311	Einzahlungen aus der Veräußerung von immateriellem Vermögen	0,00	0,00	
3312	Einzahlungen aus der Veräußerung von Grundstücken und Grundstückeinrichtungen	0,00	0,00	
3313	Einzahlungen aus der Veräußerung von Gebäuden und Bauten	0,00	0,00	
3314	Einzahlungen aus der Veräußerung von technischen Anlagen, Fahrzeuge und Maschinen	0,00	0,00	
3315	Einzahlungen aus der Veräußerung von Amts-, Betriebs- und Geschäftsausstattung	0,00	0,00	
3316	Einzahlungen aus der Veräußerung von Kulturgütern	0,00	0,00	
3317	Einzahlungen aus der Veräußerung von Beteiligungen	0,00	0,00	
332	Einzahlungen aus der Rückzahlung von Darlehen sowie gewährten Vorschüssen	0,00	0,00	
3321	Einzahlungen aus Darlehen an Träger des öffentlichen Rechts	0,00	0,00	
3322	Einzahlungen aus Darlehen an Beteiligungen	0,00	0,00	
3323	Einzahlungen aus Darlehen an Unternehmen und Haushalte	0,00	0,00	
3325	Einzahlungen aus Vorschüssen und Anzahlungen	0,00	0,00	
333	Einzahlungen aus Kapitaltransfers	736.000,00	296.000,00	
3331	Kapitaltransferzahlungen von Trägern des öffentlichen Rechts	736.000,00	296.000,00	
3332	Kapitaltransferzahlungen von Beteiligungen	0,00	0,00	
3333	Kapitaltransferzahlungen von Unternehmen	0,00	0,00	
3334	Kapitaltransferzahlungen von Haushalten und Organisationen ohne Erwerbscharakter	0,00	0,00	
3335	Kapitaltransferzahlungen vom Ausland	0,00	0,00	
33	Summe Einzahlungen investive Gebarung	736.000,00	296.000,00	
341	Auszahlungen aus der Investitionstätigkeit	1.985.500,00	2.424.000,00	
3411	Auszahlungen für den Erwerb von immateriellem Vermögen	0,00	0,00	
3412	Auszahlungen für den Erwerb von Grundstücken und Grundstückseinrichtungen	1.934.500,00	2.273.000,00	

Straßen- und Wasserbau, Verkehr (Gruppe 6)

MVAG	Mittelverwendungs- und aufbringungsgruppen (1. und 2. Ebene)	VA 2021 inkl. NVA	VA 2020	RA 2019
3413	Auszahlungen für den Erwerb von Gebäuden und Bauten	30.000,00	30.000,00	
3414	Auszahlungen für den Erwerb von technischen Anlagen, Fahrzeuge und Maschinen	0,00	0,00	
3415	Auszahlungen für den Erwerb von Amts-, Betriebs- und Geschäftsausstattung	21.000,00	21.000,00	
3416	Auszahlungen für den Erwerb von Kulturgütern	0,00	0,00	
3417	Auszahlungen für den Erwerb von Beteiligungen	0,00	100.000,00	
342	Auszahlungen von gewährten Darlehen sowie gewährten Vorschüssen	0,00	0,00	
3421	Auszahlung von Darlehen an Träger des öffentlichen Rechts	0,00	0,00	
3422	Auszahlung von Darlehen an Beteiligungen	0,00	0,00	
3423	Auszahlung von Darlehen an Unternehmen und Haushalte	0,00	0,00	
3425	Auszahlungen von Vorschüssen und Anzahlungen	0,00	0,00	
343	Auszahlungen aus Kapitaltransfers	0,00	0,00	
3431	Kapitaltransferzahlungen an Träger des öffentlichen Rechts	0,00	0,00	
3432	Kapitaltransferzahlungen an Beteiligungen	0,00	0,00	
3433	Kapitaltransferzahlungen an Unternehmen (Finanzunternehmen)	0,00	0,00	
3434	Kapitaltransferzahlungen an Haushalte und Organisationen ohne Erwerbscharakter	0,00	0,00	
3435	Kapitaltransferzahlungen an das Ausland	0,00	0,00	
34	Summe Auszahlungen investive Gebarung	1.985.500,00	2.424.000,00	
SA2	Saldo (2) Geldfluss aus der Investiven Gebarung (33 – 34)	-1.249.500,00	-2.128.000,00	
SA3	Saldo (3) Nettofinanzierungssaldo (Saldo 1 + Saldo 2)	-2.739.800,00	-3.603.900,00	
351	Einzahlungen aus der Aufnahme von Finanzschulden	580.000,00	1.790.000,00	
3511	Einzahlungen aus empfangenen Darlehen von öffentlichen Körperschaften und Rechtsträgern	0,00	0,00	
3512	Einzahlungen aus empfangenen Darlehen von Beteiligungen	0,00	0,00	
3513	Einzahlungen aus empfangenen Darlehen von Unternehmen und privaten Haushalten	0,00	0,00	
3514	Einzahlungen aus Finanzschulden (Finanzunternehmen)	580.000,00	1.790.000,00	
353	Einzahlungen infolge eines Kapitaltausch bei derivativen Finanzinstrumenten mit Grundgeschäft	0,00	0,00	
3530	Einzahlungen infolge eines Kapitaltausch bei derivativen Finanzinstrumenten mit Grundgeschäft	0,00	0,00	
355	Einzahlungen aus dem Abgang von Finanzinstrumenten	0,00	0,00	
3550	Einzahlungen aus dem Abgang von Finanzinstrumenten	0,00	0,00	
35	Summe Einzahlungen aus der Finanzierungstätigkeit	580.000,00	1.790.000,00	
361	Auszahlungen aus der Tilgung von Finanzschulden	1.389.900,00	853.300,00	
3611	Auszahlungen aus empfangenen Darlehen von öffentlichen Körperschaften und Rechtsträgern	0,00	0,00	

Straßen- und Wasserbau, Verkehr (Gruppe 6)

MVAG	Mittelverwendungs- und aufbringungsgruppen (1. und 2. Ebene)	VA 2021 inkl. NVA	VA 2020	RA 2019
3612	Auszahlungen aus empfangenen Darlehen von Beteiligungen	0,00	0,00	
3613	Auszahlungen aus empfangenen Darlehen von Unternehmen und privaten Haushalten	0,00	0,00	
3614	Auszahlungen aus Finanzschulden	1.389.900,00	853.300,00	
3615	Auszahlung aus der Rückzahlung von Leasingverbindlichkeiten	0,00	0,00	
363	Auszahlungen infolge eines Kapitaltausch bei derivativen Finanzinstrumenten mit Grundgeschäft	0,00	0,00	
3630	Auszahlungen infolge eines Kapitaltausch bei derivativen Finanzinstrumenten mit Grundgeschäft	0,00	0,00	
365	Auszahlungen für den Erwerb von Finanzinstrumenten	0,00	0,00	
3650	Auszahlungen für den Erwerb von Finanzinstrumenten	0,00	0,00	
36	Summe Auszahlungen aus der Finanzierungstätigkeit	1.389.900,00	853.300,00	
SA4	Saldo (4) Geldfluss aus der Finanzierungstätigkeit (35 – 36)	-809.900,00	936.700,00	
SA5	Saldo (5) Geldfluss aus der voranschlagswirksamen Gebarung (Saldo 3 + Saldo 4)	-3.549.700,00	-2.667.200,00	

Wirtschaftsförderung (Gruppe 7)

MVAG	Mittelverwendungs- und aufbringungsgruppen (1. und 2. Ebene)	VA 2021 inkl. NVA	VA 2020	RA 2019
311	Einzahlungen aus der operativen Verwaltungstätigkeit	100.700,00	78.000,00	
3111	Einzahlungen aus eigenen Abgaben	0,00	0,00	
3112	Einzahlungen aus Ertragsanteilen	0,00	0,00	
3113	Einzahlungen aus Gebühren	0,00	0,00	
3114	Einzahlungen aus Leistungen	16.600,00	6.100,00	
3115	Einzahlungen aus Besitz und wirtschaftlicher Tätigkeit	71.200,00	64.200,00	
3116	Einzahlungen aus Veräußerung von geringwertigen Wirtschaftsgütern (GWG) und sonstige Einzahlungen	12.900,00	7.700,00	
312	Einzahlungen aus Transfers (ohne Kapitaltransfers)	100,00	100,00	
3121	Transferzahlungen von Trägern des öffentlichen Rechts	0,00	0,00	
3122	Transferzahlungen von Beteiligungen	0,00	0,00	
3123	Transferzahlungen von Unternehmen (inkl. Finanzunternehmen)	0,00	0,00	
3124	Transferzahlungen von Haushalte und Organisationen ohne Erwerbscharakter	100,00	100,00	
3125	Transferzahlungen vom Ausland	0,00	0,00	
3126	Investitions- und Tilgungszuschüsse zwischen Unternehmungen und Betrieben der Gebietskörperschaft und der Gebietskörperschaft	0,00	0,00	
313	Einzahlungen aus Finanzerträgen	0,00	0,00	
3131	Einzahlungen aus Zinserträgen	0,00	0,00	
3133	Einzahlungen aus Gewinnentnahmen von marktbestimmten Betrieben	0,00	0,00	
3134	Sonstige Einzahlungen aus Finanzerträgen	0,00	0,00	
3135	Einzahlungen aus Dividenden/Gewinnausschüttungen	0,00	0,00	
31	Summe Einzahlungen operative Gebarung	100.800,00	78.100,00	
321	Auszahlungen aus Personalaufwand	331.000,00	288.300,00	
3211	Auszahlungen für Personalaufwand Bezüge, Nebengebühren, und Mehrleistungsvergütungen)	264.100,00	232.100,00	
3212	Auszahlungen für gesetzliche und freiwillige Sozialaufwendungen	66.900,00	56.200,00	
3213	Auszahlungen aus sonstigem Personalaufwand	0,00	0,00	
322	Auszahlungen aus Sachaufwand (ohne Transferaufwand)	637.500,00	604.700,00	
3221	Auszahlungen für Gebrauchs- und Verbrauchsgüter, Handelswaren	22.500,00	11.900,00	
3222	Auszahlungen für Verwaltungs- und Betriebsaufwand	9.900,00	8.900,00	
3223	Auszahlungen für Leasing- und Mietaufwand	1.500,00	1.500,00	
3224	Auszahlungen für Instandhaltung	14.800,00	14.100,00	
3225	Sonstige Auszahlungen aus Sachaufwand	588.800,00	568.300,00	
323	Auszahlungen aus Transfers (ohne Kapitaltransfers)	10.000,00	10.000,00	
3231	Transferzahlungen an Träger des öffentlichen Rechts	0,00	0,00	
3232	Transferzahlungen an Beteiligungen	0,00	0,00	
3233	Transferzahlungen an Unternehmen (inkl. Finanzunternehmen)	10.000,00	10.000,00	

Wirtschaftsförderung (Gruppe 7)

MVAG	Mittelverwendungs- und aufbringungsgruppen (1. und 2. Ebene)	VA 2021 inkl. NVA	VA 2020	RA 2019
3234	Transferzahlungen an Haushalte und Organisationen ohne Erwerbscharakter	0,00	0,00	
3235	Transferzahlungen an das Ausland	0,00	0,00	
3236	Investitions- und Tilgungszuschüsse zwischen Unternehmungen und Betrieben der Gebietskörperschaft und der Gebietskörperschaft	0,00	0,00	
324	Auszahlungen aus Finanzaufwand	13.700,00	13.300,00	
3241	Auszahlungen für Zinsaufwand, für Finanzierungsleasing, für Forderungskauf, für Finanzschulden und derivative Finanzinstrumente m	13.700,00	13.300,00	
3242	Auszahlungen für Zinsen aus derivativen Finanzinstrumenten ohne Grundgeschäft	0,00	0,00	
3243	Auszahlung aus Gewinnentnahmen von marktbestimmten Betrieben	0,00	0,00	
3244	Sonstige Auszahlungen aus Finanzaufwendungen	0,00	0,00	
32	Summe Auszahlungen operative Gebarung	992.200,00	916.300,00	
SA1	Saldo (1) Geldfluss aus der Operativen Gebarung (31 – 32)	-891.400,00	-838.200,00	
331	Einzahlungen aus der Investitionstätigkeit	0,00	0,00	
3311	Einzahlungen aus der Veräußerung von immateriellem Vermögen	0,00	0,00	
3312	Einzahlungen aus der Veräußerung von Grundstücken und Grundstückeinrichtungen	0,00	0,00	
3313	Einzahlungen aus der Veräußerung von Gebäuden und Bauten	0,00	0,00	
3314	Einzahlungen aus der Veräußerung von technischen Anlagen, Fahrzeuge und Maschinen	0,00	0,00	
3315	Einzahlungen aus der Veräußerung von Amts-, Betriebs- und Geschäftsausstattung	0,00	0,00	
3316	Einzahlungen aus der Veräußerung von Kulturgütern	0,00	0,00	
3317	Einzahlungen aus der Veräußerung von Beteiligungen	0,00	0,00	
332	Einzahlungen aus der Rückzahlung von Darlehen sowie gewährten Vorschüssen	0,00	0,00	
3321	Einzahlungen aus Darlehen an Träger des öffentlichen Rechts	0,00	0,00	
3322	Einzahlungen aus Darlehen an Beteiligungen	0,00	0,00	
3323	Einzahlungen aus Darlehen an Unternehmen und Haushalte	0,00	0,00	
3325	Einzahlungen aus Vorschüssen und Anzahlungen	0,00	0,00	
333	Einzahlungen aus Kapitaltransfers	34.200,00	34.200,00	
3331	Kapitaltransferzahlungen von Trägern des öffentlichen Rechts	14.600,00	14.600,00	
3332	Kapitaltransferzahlungen von Beteiligungen	0,00	0,00	
3333	Kapitaltransferzahlungen von Unternehmen	0,00	0,00	
3334	Kapitaltransferzahlungen von Haushalten und Organisationen ohne Erwerbscharakter	19.600,00	19.600,00	
3335	Kapitaltransferzahlungen vom Ausland	0,00	0,00	
33	Summe Einzahlungen investive Gebarung	34.200,00	34.200,00	
341	Auszahlungen aus der Investitionstätigkeit	1.008.200,00	519.000,00	
3411	Auszahlungen für den Erwerb von immateriellem Vermögen	0,00	0,00	
3412	Auszahlungen für den Erwerb von Grundstücken und Grundstückseinrichtungen	206.000,00	166.000,00	

Wirtschaftsförderung (Gruppe 7)

MVAG	Mittelverwendungs- und aufbringungsgruppen (1. und 2. Ebene)	VA 2021 inkl. NVA	VA 2020	RA 2019
3413	Auszahlungen für den Erwerb von Gebäuden und Bauten	0,00	0,00	
3414	Auszahlungen für den Erwerb von technischen Anlagen, Fahrzeuge und Maschinen	0,00	0,00	
3415	Auszahlungen für den Erwerb von Amts-, Betriebs- und Geschäftsausstattung	2.200,00	3.000,00	
3416	Auszahlungen für den Erwerb von Kulturgütern	0,00	0,00	
3417	Auszahlungen für den Erwerb von Beteiligungen	800.000,00	350.000,00	
342	Auszahlungen von gewährten Darlehen sowie gewährten Vorschüssen	0,00	0,00	
3421	Auszahlung von Darlehen an Träger des öffentlichen Rechts	0,00	0,00	
3422	Auszahlung von Darlehen an Beteiligungen	0,00	0,00	
3423	Auszahlung von Darlehen an Unternehmen und Haushalte	0,00	0,00	
3425	Auszahlungen von Vorschüssen und Anzahlungen	0,00	0,00	
343	Auszahlungen aus Kapitaltransfers	20.100,00	30.100,00	
3431	Kapitaltransferzahlungen an Träger des öffentlichen Rechts	0,00	0,00	
3432	Kapitaltransferzahlungen an Beteiligungen	0,00	0,00	
3433	Kapitaltransferzahlungen an Unternehmen (Finanzunternehmen)	20.100,00	30.100,00	
3434	Kapitaltransferzahlungen an Haushalte und Organisationen ohne Erwerbscharakter	0,00	0,00	
3435	Kapitaltransferzahlungen an das Ausland	0,00	0,00	
34	Summe Auszahlungen investive Gebarung	1.028.300,00	549.100,00	
SA2	Saldo (2) Geldfluss aus der Investiven Gebarung (33 – 34)	-994.100,00	-514.900,00	
SA3	Saldo (3) Nettofinanzierungssaldo (Saldo 1 + Saldo 2)	-1.885.500,00	-1.353.100,00	
351	Einzahlungen aus der Aufnahme von Finanzschulden	910.000,00	460.000,00	
3511	Einzahlungen aus empfangenen Darlehen von öffentlichen Körperschaften und Rechtsträgern	0,00	0,00	
3512	Einzahlungen aus empfangenen Darlehen von Beteiligungen	0,00	0,00	
3513	Einzahlungen aus empfangenen Darlehen von Unternehmen und privaten Haushalten	0,00	0,00	
3514	Einzahlungen aus Finanzschulden (Finanzunternehmen)	910.000,00	460.000,00	
353	Einzahlungen infolge eines Kapitaltausch bei derivativen Finanzinstrumenten mit Grundgeschäft	0,00	0,00	
3530	Einzahlungen infolge eines Kapitaltausch bei derivativen Finanzinstrumenten mit Grundgeschäft	0,00	0,00	
355	Einzahlungen aus dem Abgang von Finanzinstrumenten	0,00	0,00	
3550	Einzahlungen aus dem Abgang von Finanzinstrumenten	0,00	0,00	
35	Summe Einzahlungen aus der Finanzierungstätigkeit	910.000,00	460.000,00	
361	Auszahlungen aus der Tilgung von Finanzschulden	145.600,00	73.400,00	
3611	Auszahlungen aus empfangenen Darlehen von öffentlichen Körperschaften und Rechtsträgern	0,00	0,00	

Wirtschaftsförderung (Gruppe 7)

MVAG	Mittelverwendungs- und aufbringungsgruppen (1. und 2. Ebene)	VA 2021 inkl. NVA	VA 2020	RA 2019
3612	Auszahlungen aus empfangenen Darlehen von Beteiligungen	0,00	0,00	
3613	Auszahlungen aus empfangenen Darlehen von Unternehmen und privaten Haushalten	0,00	0,00	
3614	Auszahlungen aus Finanzschulden	145.600,00	73.400,00	
3615	Auszahlung aus der Rückzahlung von Leasingverbindlichkeiten	0,00	0,00	
363	Auszahlungen infolge eines Kapitaltausch bei derivativen Finanzinstrumenten mit Grundgeschäft	0,00	0,00	
3630	Auszahlungen infolge eines Kapitaltausch bei derivativen Finanzinstrumenten mit Grundgeschäft	0,00	0,00	
365	Auszahlungen für den Erwerb von Finanzinstrumenten	0,00	0,00	
3650	Auszahlungen für den Erwerb von Finanzinstrumenten	0,00	0,00	
36	Summe Auszahlungen aus der Finanzierungstätigkeit	145.600,00	73.400,00	
SA4	Saldo (4) Geldfluss aus der Finanzierungstätigkeit (35 – 36)	764.400,00	386.600,00	
SA5	Saldo (5) Geldfluss aus der voranschlagswirksamen Gebarung (Saldo 3 + Saldo 4)	-1.121.100,00	-966.500,00	

Dienstleistungen (Gruppe 8)

MVAG	Mittelverwendungs- und aufbringungsgruppen (1. und 2. Ebene)	VA 2021 inkl. NVA	VA 2020	RA 2019
311	Einzahlungen aus der operativen Verwaltungstätigkeit	17.005.000,00	14.392.500,00	
3111	Einzahlungen aus eigenen Abgaben	0,00	0,00	
3112	Einzahlungen aus Ertragsanteilen	0,00	0,00	
3113	Einzahlungen aus Gebühren	6.784.700,00	6.444.700,00	
3114	Einzahlungen aus Leistungen	4.980.600,00	4.455.700,00	
3115	Einzahlungen aus Besitz und wirtschaftlicher Tätigkeit	2.394.100,00	2.347.700,00	
3116	Einzahlungen aus Veräußerung von geringwertigen Wirtschaftsgütern (GWG) und sonstige Einzahlungen	2.845.600,00	1.144.400,00	
312	Einzahlungen aus Transfers (ohne Kapitaltransfers)	1.880.200,00	341.900,00	
3121	Transferzahlungen von Trägern des öffentlichen Rechts	200.000,00	204.700,00	
3122	Transferzahlungen von Beteiligungen	0,00	0,00	
3123	Transferzahlungen von Unternehmen (inkl. Finanzunternehmen)	1.680.000,00	137.000,00	
3124	Transferzahlungen von Haushalte und Organisationen ohne Erwerbscharakter	200,00	200,00	
3125	Transferzahlungen vom Ausland	0,00	0,00	
3126	Investitions- und Tilgungszuschüsse zwischen Unternehmungen und Betrieben der Gebietskörperschaft und der Gebietskörperschaft	0,00	0,00	
313	Einzahlungen aus Finanzerträgen	0,00	0,00	
3131	Einzahlungen aus Zinserträgen	0,00	0,00	
3133	Einzahlungen aus Gewinnentnahmen von marktbestimmten Betrieben	0,00	0,00	
3134	Sonstige Einzahlungen aus Finanzerträgen	0,00	0,00	
3135	Einzahlungen aus Dividenden/Gewinnausschüttungen	0,00	0,00	
31	Summe Einzahlungen operative Gebarung	18.885.200,00	14.734.400,00	
321	Auszahlungen aus Personalaufwand	5.721.000,00	5.503.500,00	
3211	Auszahlungen für Personalaufwand Bezüge, Nebengebühren, und Mehrleistungsvergütungen)	4.612.500,00	4.435.500,00	
3212	Auszahlungen für gesetzliche und freiwillige Sozialaufwendungen	1.108.500,00	1.068.000,00	
3213	Auszahlungen aus sonstigem Personalaufwand	0,00	0,00	
322	Auszahlungen aus Sachaufwand (ohne Transferaufwand)	9.073.800,00	9.173.500,00	
3221	Auszahlungen für Gebrauchs- und Verbrauchsgüter, Handelswaren	506.700,00	537.400,00	
3222	Auszahlungen für Verwaltungs- und Betriebsaufwand	1.101.800,00	990.800,00	
3223	Auszahlungen für Leasing- und Mietaufwand	834.200,00	837.700,00	
3224	Auszahlungen für Instandhaltung	2.441.100,00	2.406.300,00	
3225	Sonstige Auszahlungen aus Sachaufwand	4.190.000,00	4.401.300,00	
323	Auszahlungen aus Transfers (ohne Kapitaltransfers)	5.000,00	0,00	
3231	Transferzahlungen an Träger des öffentlichen Rechts	0,00	0,00	
3232	Transferzahlungen an Beteiligungen	0,00	0,00	
3233	Transferzahlungen an Unternehmen (inkl. Finanzunternehmen)	0,00	0,00	

Dienstleistungen (Gruppe 8)

MVAG	Mittelverwendungs- und aufbringungsgruppen (1. und 2. Ebene)	VA 2021 inkl. NVA	VA 2020	RA 2019
3234	Transferzahlungen an Haushalte und Organisationen ohne Erwerbscharakter	5.000,00	0,00	
3235	Transferzahlungen an das Ausland	0,00	0,00	
3236	Investitions- und Tilgungszuschüsse zwischen Unternehmungen und Betrieben der Gebietskörperschaft und der Gebietskörperschaft	0,00	0,00	
324	Auszahlungen aus Finanzaufwand	258.400,00	257.200,00	
3241	Auszahlungen für Zinsaufwand, für Finanzierungsleasing, für Forderungskauf, für Finanzschulden und derivative Finanzinstrumente m	256.000,00	254.800,00	
3242	Auszahlungen für Zinsen aus derivativen Finanzinstrumenten ohne Grundgeschäft	0,00	0,00	
3243	Auszahlung aus Gewinnentnahmen von marktbestimmten Betrieben	0,00	0,00	
3244	Sonstige Auszahlungen aus Finanzaufwendungen	2.400,00	2.400,00	
32	Summe Auszahlungen operative Gebarung	15.058.200,00	14.934.200,00	
SA1	Saldo (1) Geldfluss aus der Operativen Gebarung (31 – 32)	3.827.000,00	-199.800,00	
331	Einzahlungen aus der Investitionstätigkeit	75.000,00	466.000,00	
3311	Einzahlungen aus der Veräußerung von immateriellem Vermögen	0,00	0,00	
3312	Einzahlungen aus der Veräußerung von Grundstücken und Grundstückeinrichtungen	50.000,00	460.000,00	
3313	Einzahlungen aus der Veräußerung von Gebäuden und Bauten	6.000,00	6.000,00	
3314	Einzahlungen aus der Veräußerung von technischen Anlagen, Fahrzeuge und Maschinen	19.000,00	0,00	
3315	Einzahlungen aus der Veräußerung von Amts-, Betriebs- und Geschäftsausstattung	0,00	0,00	
3316	Einzahlungen aus der Veräußerung von Kulturgütern	0,00	0,00	
3317	Einzahlungen aus der Veräußerung von Beteiligungen	0,00	0,00	
332	Einzahlungen aus der Rückzahlung von Darlehen sowie gewährten Vorschüssen	0,00	0,00	
3321	Einzahlungen aus Darlehen an Träger des öffentlichen Rechts	0,00	0,00	
3322	Einzahlungen aus Darlehen an Beteiligungen	0,00	0,00	
3323	Einzahlungen aus Darlehen an Unternehmen und Haushalte	0,00	0,00	
3325	Einzahlungen aus Vorschüssen und Anzahlungen	0,00	0,00	
333	Einzahlungen aus Kapitaltransfers	1.399.800,00	944.600,00	
3331	Kapitaltransferzahlungen von Trägern des öffentlichen Rechts	1.199.800,00	273.800,00	
3332	Kapitaltransferzahlungen von Beteiligungen	0,00	150.000,00	
3333	Kapitaltransferzahlungen von Unternehmen	0,00	0,00	
3334	Kapitaltransferzahlungen von Haushalten und Organisationen ohne Erwerbscharakter	200.000,00	520.800,00	
3335	Kapitaltransferzahlungen vom Ausland	0,00	0,00	
33	Summe Einzahlungen investive Gebarung	1.474.800,00	1.410.600,00	
341	Auszahlungen aus der Investitionstätigkeit	8.230.200,00	6.296.900,00	
3411	Auszahlungen für den Erwerb von immateriellem Vermögen	100.000,00	0,00	
3412	Auszahlungen für den Erwerb von Grundstücken und Grundstückseinrichtungen	7.574.000,00	5.373.800,00	

Dienstleistungen (Gruppe 8)

MVAG	Mittelverwendungs- und aufbringungsgruppen (1. und 2. Ebene)	VA 2021 inkl. NVA	VA 2020	RA 2019
3413	Auszahlungen für den Erwerb von Gebäuden und Bauten	39.600,00	239.600,00	
3414	Auszahlungen für den Erwerb von technischen Anlagen, Fahrzeuge und Maschinen	442.300,00	496.900,00	
3415	Auszahlungen für den Erwerb von Amts-, Betriebs- und Geschäftsausstattung	74.300,00	186.600,00	
3416	Auszahlungen für den Erwerb von Kulturgütern	0,00	0,00	
3417	Auszahlungen für den Erwerb von Beteiligungen	0,00	0,00	
342	Auszahlungen von gewährten Darlehen sowie gewährten Vorschüssen	0,00	0,00	
3421	Auszahlung von Darlehen an Träger des öffentlichen Rechts	0,00	0,00	
3422	Auszahlung von Darlehen an Beteiligungen	0,00	0,00	
3423	Auszahlung von Darlehen an Unternehmen und Haushalte	0,00	0,00	
3425	Auszahlungen von Vorschüssen und Anzahlungen	0,00	0,00	
343	Auszahlungen aus Kapitaltransfers	0,00	0,00	
3431	Kapitaltransferzahlungen an Träger des öffentlichen Rechts	0,00	0,00	
3432	Kapitaltransferzahlungen an Beteiligungen	0,00	0,00	
3433	Kapitaltransferzahlungen an Unternehmen (Finanzunternehmen)	0,00	0,00	
3434	Kapitaltransferzahlungen an Haushalte und Organisationen ohne Erwerbscharakter	0,00	0,00	
3435	Kapitaltransferzahlungen an das Ausland	0,00	0,00	
34	Summe Auszahlungen investive Gebarung	8.230.200,00	6.296.900,00	
SA2	Saldo (2) Geldfluss aus der Investiven Gebarung (33 – 34)	-6.755.400,00	-4.886.300,00	
SA3	Saldo (3) Nettofinanzierungssaldo (Saldo 1 + Saldo 2)	-2.928.400,00	-5.086.100,00	
351	Einzahlungen aus der Aufnahme von Finanzschulden	2.880.000,00	3.522.000,00	
3511	Einzahlungen aus empfangenen Darlehen von öffentlichen Körperschaften und Rechtsträgern	0,00	0,00	
3512	Einzahlungen aus empfangenen Darlehen von Beteiligungen	0,00	0,00	
3513	Einzahlungen aus empfangenen Darlehen von Unternehmen und privaten Haushalten	0,00	0,00	
3514	Einzahlungen aus Finanzschulden (Finanzunternehmen)	2.880.000,00	3.522.000,00	
353	Einzahlungen infolge eines Kapitaltausch bei derivativen Finanzinstrumenten mit Grundgeschäft	0,00	0,00	
3530	Einzahlungen infolge eines Kapitaltausch bei derivativen Finanzinstrumenten mit Grundgeschäft	0,00	0,00	
355	Einzahlungen aus dem Abgang von Finanzinstrumenten	0,00	0,00	
3550	Einzahlungen aus dem Abgang von Finanzinstrumenten	0,00	0,00	
35	Summe Einzahlungen aus der Finanzierungstätigkeit	2.880.000,00	3.522.000,00	
361	Auszahlungen aus der Tilgung von Finanzschulden	3.871.900,00	1.670.900,00	
3611	Auszahlungen aus empfangenen Darlehen von öffentlichen Körperschaften und Rechtsträgern	221.600,00	148.100,00	

Dienstleistungen (Gruppe 8)

MVAG	Mittelverwendungs- und aufbringungsgruppen (1. und 2. Ebene)	VA 2021 inkl. NVA	VA 2020	RA 2019
3612	Auszahlungen aus empfangenen Darlehen von Beteiligungen	0,00	0,00	
3613	Auszahlungen aus empfangenen Darlehen von Unternehmen und privaten Haushalten	0,00	0,00	
3614	Auszahlungen aus Finanzschulden	3.650.300,00	1.522.800,00	
3615	Auszahlung aus der Rückzahlung von Leasingverbindlichkeiten	0,00	0,00	
363	Auszahlungen infolge eines Kapitaltausch bei derivativen Finanzinstrumenten mit Grundgeschäft	0,00	0,00	
3630	Auszahlungen infolge eines Kapitaltausch bei derivativen Finanzinstrumenten mit Grundgeschäft	0,00	0,00	
365	Auszahlungen für den Erwerb von Finanzinstrumenten	0,00	0,00	
3650	Auszahlungen für den Erwerb von Finanzinstrumenten	0,00	0,00	
36	Summe Auszahlungen aus der Finanzierungstätigkeit	3.871.900,00	1.670.900,00	
SA4	Saldo (4) Geldfluss aus der Finanzierungstätigkeit (35 – 36)	-991.900,00	1.851.100,00	
SA5	Saldo (5) Geldfluss aus der voranschlagswirksamen Gebarung (Saldo 3 + Saldo 4)	-3.920.300,00	-3.235.000,00	

Finanzwirtschaft (Gruppe 9)

MVAG	Mittelverwendungs- und aufbringungsgruppen (1. und 2. Ebene)	VA 2021 inkl. NVA	VA 2020	RA 2019
311	Einzahlungen aus der operativen Verwaltungstätigkeit	30.592.800,00	27.532.800,00	
3111	Einzahlungen aus eigenen Abgaben	9.596.500,00	9.830.500,00	
3112	Einzahlungen aus Ertragsanteilen	16.033.000,00	17.234.000,00	
3113	Einzahlungen aus Gebühren	0,00	0,00	
3114	Einzahlungen aus Leistungen	11.800,00	11.800,00	
3115	Einzahlungen aus Besitz und wirtschaftlicher Tätigkeit	0,00	0,00	
3116	Einzahlungen aus Veräußerung von geringwertigen Wirtschaftsgütern (GWG) und sonstige Einzahlungen	4.951.500,00	456.500,00	
312	Einzahlungen aus Transfers (ohne Kapitaltransfers)	80.000,00	96.000,00	
3121	Transferzahlungen von Trägern des öffentlichen Rechts	80.000,00	96.000,00	
3122	Transferzahlungen von Beteiligungen	0,00	0,00	
3123	Transferzahlungen von Unternehmen (inkl. Finanzunternehmen)	0,00	0,00	
3124	Transferzahlungen von Haushalte und Organisationen ohne Erwerbscharakter	0,00	0,00	
3125	Transferzahlungen vom Ausland	0,00	0,00	
3126	Investitions- und Tilgungszuschüsse zwischen Unternehmungen und Betrieben der Gebietskörperschaft und der Gebietskörperschaft	0,00	0,00	
313	Einzahlungen aus Finanzerträgen	2.000,00	2.000,00	
3131	Einzahlungen aus Zinserträgen	2.000,00	2.000,00	
3133	Einzahlungen aus Gewinnentnahmen von marktbestimmten Betrieben	0,00	0,00	
3134	Sonstige Einzahlungen aus Finanzerträgen	0,00	0,00	
3135	Einzahlungen aus Dividenden/Gewinnausschüttungen	0,00	0,00	
31	Summe Einzahlungen operative Gebarung	30.674.800,00	27.630.800,00	
321	Auszahlungen aus Personalaufwand	375.900,00	353.800,00	
3211	Auszahlungen für Personalaufwand Bezüge, Nebengebühren, und Mehrleistungsvergütungen)	306.100,00	287.000,00	
3212	Auszahlungen für gesetzliche und freiwillige Sozialaufwendungen	69.800,00	66.800,00	
3213	Auszahlungen aus sonstigem Personalaufwand	0,00	0,00	
322	Auszahlungen aus Sachaufwand (ohne Transferaufwand)	2.141.000,00	33.000,00	
3221	Auszahlungen für Gebrauchs- und Verbrauchsgüter, Handelswaren	1.100,00	1.100,00	
3222	Auszahlungen für Verwaltungs- und Betriebsaufwand	20.400,00	20.400,00	
3223	Auszahlungen für Leasing- und Mietaufwand	0,00	0,00	
3224	Auszahlungen für Instandhaltung	600,00	7.100,00	
3225	Sonstige Auszahlungen aus Sachaufwand	2.118.900,00	4.400,00	
323	Auszahlungen aus Transfers (ohne Kapitaltransfers)	0,00	0,00	
3231	Transferzahlungen an Träger des öffentlichen Rechts	0,00	0,00	
3232	Transferzahlungen an Beteiligungen	0,00	0,00	
3233	Transferzahlungen an Unternehmen (inkl. Finanzunternehmen)	0,00	0,00	

Finanzwirtschaft (Gruppe 9)

MVAG	Mittelverwendungs- und aufbringungsgruppen (1. und 2. Ebene)	VA 2021 inkl. NVA	VA 2020	RA 2019
3234	Transferzahlungen an Haushalte und Organisationen ohne Erwerbscharakter	0,00	0,00	
3235	Transferzahlungen an das Ausland	0,00	0,00	
3236	Investitions- und Tilgungszuschüsse zwischen Unternehmungen und Betrieben der Gebietskörperschaft und der Gebietskörperschaft	0,00	0,00	
324	Auszahlungen aus Finanzaufwand	23.600,00	23.600,00	
3241	Auszahlungen für Zinsaufwand, für Finanzierungsleasing, für Forderungskauf, für Finanzschulden und derivative Finanzinstrumente m	100,00	100,00	
3242	Auszahlungen für Zinsen aus derivativen Finanzinstrumenten ohne Grundgeschäft	0,00	0,00	
3243	Auszahlung aus Gewinnentnahmen von marktbestimmten Betrieben	0,00	0,00	
3244	Sonstige Auszahlungen aus Finanzaufwendungen	23.500,00	23.500,00	
32	Summe Auszahlungen operative Gebarung	2.540.500,00	410.400,00	
SA1	Saldo (1) Geldfluss aus der Operativen Gebarung (31 – 32)	28.134.300,00	27.220.400,00	
331	Einzahlungen aus der Investitionstätigkeit	2.344.000,00	0,00	
3311	Einzahlungen aus der Veräußerung von immateriellem Vermögen	0,00	0,00	
3312	Einzahlungen aus der Veräußerung von Grundstücken und Grundstückeinrichtungen	0,00	0,00	
3313	Einzahlungen aus der Veräußerung von Gebäuden und Bauten	0,00	0,00	
3314	Einzahlungen aus der Veräußerung von technischen Anlagen, Fahrzeuge und Maschinen	0,00	0,00	
3315	Einzahlungen aus der Veräußerung von Amts-, Betriebs- und Geschäftsausstattung	0,00	0,00	
3316	Einzahlungen aus der Veräußerung von Kulturgütern	0,00	0,00	
3317	Einzahlungen aus der Veräußerung von Beteiligungen	2.344.000,00	0,00	
332	Einzahlungen aus der Rückzahlung von Darlehen sowie gewährten Vorschüssen	0,00	0,00	
3321	Einzahlungen aus Darlehen an Träger des öffentlichen Rechts	0,00	0,00	
3322	Einzahlungen aus Darlehen an Beteiligungen	0,00	0,00	
3323	Einzahlungen aus Darlehen an Unternehmen und Haushalte	0,00	0,00	
3325	Einzahlungen aus Vorschüssen und Anzahlungen	0,00	0,00	
333	Einzahlungen aus Kapitaltransfers	0,00	0,00	
3331	Kapitaltransferzahlungen von Trägern des öffentlichen Rechts	0,00	0,00	
3332	Kapitaltransferzahlungen von Beteiligungen	0,00	0,00	
3333	Kapitaltransferzahlungen von Unternehmen	0,00	0,00	
3334	Kapitaltransferzahlungen von Haushalten und Organisationen ohne Erwerbscharakter	0,00	0,00	
3335	Kapitaltransferzahlungen vom Ausland	0,00	0,00	
33	Summe Einzahlungen investive Gebarung	2.344.000,00	0,00	
341	Auszahlungen aus der Investitionstätigkeit	0,00	0,00	
3411	Auszahlungen für den Erwerb von immateriellem Vermögen	0,00	0,00	
3412	Auszahlungen für den Erwerb von Grundstücken und Grundstückseinrichtungen	0,00	0,00	

Finanzwirtschaft (Gruppe 9)

MVAG	Mittelverwendungs- und aufbringungsgruppen (1. und 2. Ebene)	VA 2021 inkl. NVA	VA 2020	RA 2019
3413	Auszahlungen für den Erwerb von Gebäuden und Bauten	0,00	0,00	
3414	Auszahlungen für den Erwerb von technischen Anlagen, Fahrzeuge und Maschinen	0,00	0,00	
3415	Auszahlungen für den Erwerb von Amts-, Betriebs- und Geschäftsausstattung	0,00	0,00	
3416	Auszahlungen für den Erwerb von Kulturgütern	0,00	0,00	
3417	Auszahlungen für den Erwerb von Beteiligungen	0,00	0,00	
342	Auszahlungen von gewährten Darlehen sowie gewährten Vorschüssen	0,00	0,00	
3421	Auszahlung von Darlehen an Träger des öffentlichen Rechts	0,00	0,00	
3422	Auszahlung von Darlehen an Beteiligungen	0,00	0,00	
3423	Auszahlung von Darlehen an Unternehmen und Haushalte	0,00	0,00	
3425	Auszahlungen von Vorschüssen und Anzahlungen	0,00	0,00	
343	Auszahlungen aus Kapitaltransfers	0,00	200.000,00	
3431	Kapitaltransferzahlungen an Träger des öffentlichen Rechts	0,00	0,00	
3432	Kapitaltransferzahlungen an Beteiligungen	0,00	200.000,00	
3433	Kapitaltransferzahlungen an Unternehmen (Finanzunternehmen)	0,00	0,00	
3434	Kapitaltransferzahlungen an Haushalte und Organisationen ohne Erwerbscharakter	0,00	0,00	
3435	Kapitaltransferzahlungen an das Ausland	0,00	0,00	
34	Summe Auszahlungen investive Gebarung	0,00	200.000,00	
SA2	Saldo (2) Geldfluss aus der Investiven Gebarung (33 – 34)	2.344.000,00	-200.000,00	
SA3	Saldo (3) Nettofinanzierungssaldo (Saldo 1 + Saldo 2)	30.478.300,00	27.020.400,00	
351	Einzahlungen aus der Aufnahme von Finanzschulden	0,00	0,00	
3511	Einzahlungen aus empfangenen Darlehen von öffentlichen Körperschaften und Rechtsträgern	0,00	0,00	
3512	Einzahlungen aus empfangenen Darlehen von Beteiligungen	0,00	0,00	
3513	Einzahlungen aus empfangenen Darlehen von Unternehmen und privaten Haushalten	0,00	0,00	
3514	Einzahlungen aus Finanzschulden (Finanzunternehmen)	0,00	0,00	
353	Einzahlungen infolge eines Kapitaltausch bei derivativen Finanzinstrumenten mit Grundgeschäft	0,00	0,00	
3530	Einzahlungen infolge eines Kapitaltausch bei derivativen Finanzinstrumenten mit Grundgeschäft	0,00	0,00	
355	Einzahlungen aus dem Abgang von Finanzinstrumenten	0,00	0,00	
3550	Einzahlungen aus dem Abgang von Finanzinstrumenten	0,00	0,00	
35	Summe Einzahlungen aus der Finanzierungstätigkeit	0,00	0,00	
361	Auszahlungen aus der Tilgung von Finanzschulden	0,00	0,00	
3611	Auszahlungen aus empfangenen Darlehen von öffentlichen Körperschaften und Rechtsträgern	0,00	0,00	

Finanzwirtschaft (Gruppe 9)

MVAG	Mittelverwendungs- und aufbringungsgruppen (1. und 2. Ebene)	VA 2021 inkl. NVA	VA 2020	RA 2019
3612	Auszahlungen aus empfangenen Darlehen von Beteiligungen	0,00	0,00	
3613	Auszahlungen aus empfangenen Darlehen von Unternehmen und privaten Haushalten	0,00	0,00	
3614	Auszahlungen aus Finanzschulden	0,00	0,00	
3615	Auszahlung aus der Rückzahlung von Leasingverbindlichkeiten	0,00	0,00	
363	Auszahlungen infolge eines Kapitaltausch bei derivativen Finanzinstrumenten mit Grundgeschäft	0,00	0,00	
3630	Auszahlungen infolge eines Kapitaltausch bei derivativen Finanzinstrumenten mit Grundgeschäft	0,00	0,00	
365	Auszahlungen für den Erwerb von Finanzinstrumenten	0,00	0,00	
3650	Auszahlungen für den Erwerb von Finanzinstrumenten	0,00	0,00	
36	Summe Auszahlungen aus der Finanzierungstätigkeit	0,00	0,00	
SA4	Saldo (4) Geldfluss aus der Finanzierungstätigkeit (35 – 36)	0,00	0,00	
SA5	Saldo (5) Geldfluss aus der voranschlagswirksamen Gebarung (Saldo 3 + Saldo 4)	30.478.300,00	27.020.400,00	

Querschnitt (Anlage 5b)

Bezeichnung	Zuordnung der Aufwands- und Ertragsgruppen	Summe Haushalt	davon A 85 - 89	Summe ohne A 85 - 89	
I. Querschnitt					
Erträge der operativen Gebarung / Einzahlungen aus Abgaben					
10	Einzahlungen aus eigenen Abgaben	Unterklassen 83 bis 85 ohne Gruppen 852, 858 und 859	9.596.500,00	0,00	9.596.500,00
11	Erträge aus Ertragsanteilen	Gruppen 858 und 859	16.033.000,00	0,00	16.033.000,00
12	Gebühren für die Benützung von Gemeindevorrichtungen und -anlagen	Gruppe 852	6.936.700,00	6.511.700,00	425.000,00
13	Erträge aus Leistungen	Unterklasse 81 ohne Gruppen 811, 817, 818 und 819	6.707.800,00	134.600,00	6.573.200,00
14	Erträge aus Besitz und wirtschaftlicher Tätigkeit	Gruppen 811, 820, 822, 823	2.801.300,00	1.907.600,00	893.700,00
15	Transfererträge von Trägern des öffentlichen Rechts	Gruppen 860 bis 863, 888	1.546.400,00	173.800,00	1.372.600,00
16	Sonstige Transfererträge	Gruppen 809, 864 bis 868, 880	2.499.900,00	1.785.900,00	714.000,00
17	Gewinnentnahmen der Gemeinde von Unternehmungen und marktbestimmten Betrieben der Gemeinde (A 85-89)	Gruppe 869 und 879	0,00	0,00	0,00
18	Erträge aus Veräußerungen und sonstige Erträge	Gruppen 814, 815, 824, 827, 828 und 829	8.957.700,00	2.558.500,00	6.399.200,00
19	Summe 1 (Erträge)		55.079.300,00	13.072.100,00	42.007.200,00
Aufwendungen der operativen Gebarung					
20	Personalaufwand	Klasse 5 ohne nicht finanzierungswirksame Konten	13.263.800,00	625.100,00	12.638.700,00
21	Pensionen und sonstige Ruhebezüge	Gruppen 760, 761	313.000,00	0,00	313.000,00
22	Bezüge der gewählten Organe	Gruppe 721	519.400,00	0,00	519.400,00
23	Gebrauchs- und Verbrauchsgüter, Handelswaren	Klasse 4	1.212.200,00	170.900,00	1.041.300,00
24	Verwaltungs- und Betriebsaufwand	Klasse 6 ohne Gruppen 650 bis 655, 657, 658, 680 bis 687, 689, 690, 694 bis 699; Unterklassen 70 bis 72 ohne Gruppen 706 und 721; Gruppe 790	18.585.000,00	5.099.800,00	13.485.200,00
25	Zinsen für Finanzschulden	Gruppen 650, 651, 653 und 657	507.700,00	205.900,00	301.800,00
26	Laufende Transfers an Träger des öffentlichen Rechts	Gruppen 750 bis 754	10.595.300,00	0,00	10.595.300,00
27	Sonstige laufende Transfers	Gruppen 755 bis 757, 759, 764, 768, 780 und 781	1.011.800,00	0,00	1.011.800,00
28	Gewinnentnahmen der Gemeinde von Unternehmungen und marktbestimmten Betrieben der Gemeinde (A 85-89)	Gruppe 769	0,00	0,00	0,00
29	Summe 2 (Aufwendungen)		46.008.200,00	6.101.700,00	39.906.500,00
91	SALDO 1: Ergebnis der operativen Gebarung	Summe 1 minus Summe 2	9.071.100,00	6.970.400,00	2.100.700,00

Bezeichnung	Zuordnung Abgang/Zugang zu den Bestandskonten und der Kapitaltransferkonten	Summe Haushalt	davon A 85 - 89	Summe ohne A 85 - 89
Vermögensgebarung mit Kapitaltransfers ohne Finanztransaktionen				
30 Veräußerung von unbeweglichem Vermögen	Unterklassen 00, 01, 05 und 06; Gruppen 801, 802 und 805 (bei unbeweglichen Kulturgütern)	56.000,00	0,00	56.000,00
31 Veräußerung von beweglichem Vermögen	Unterklassen 02 bis 04; Gruppen 100, 113, 120, 150, 159, 170 und 175; Gruppen 803, 804 und 805 (bei beweglichen Kulturgütern)	19.000,00	0,00	19.000,00
32 Veräußerung von immateriellen Vermögenswerten	Unterklasse 07	0,00	0,00	0,00
33 Investitionszuschüsse (erhaltene Kapitaltransfers) von Trägern des öffentlichen Rechts	Gruppen 300 bis 303, 309, 871	2.125.400,00	1.194.800,00	930.600,00
34 Sonstige Investitionszuschüsse (erhaltene Kapitaltransfers)	Gruppen 304 bis 308	219.600,00	200.000,00	19.600,00
39 Summe 3 (Vermögensgebarung mit Kapitaltransfer ohne Finanztransaktionen)		2.420.000,00	1.394.800,00	1.025.200,00
Vermögensgebarung und Kapitaltransfers ohne Finanztransaktionen				
40 Erwerb von unbeweglichem Vermögen	Unterklassen 00, 01 und 05; Gruppen 060, 061 und 063	10.982.600,00	6.413.000,00	4.569.600,00
41 Erwerb von beweglichem Vermögen, Aktivierte Vorräte	Unterklassen 02 bis 04; Gruppe 062; Gruppen 100, 113, 120, 150, 159, 170 und 175	1.201.300,00	150.000,00	1.051.300,00
42 Erwerb von immateriellen Vermögenswerten	Unterklasse 07	100.000,00	100.000,00	0,00
43 Kapitaltransfers an Träger des öffentlichen Rechts	Gruppen 130 und 135; Gruppen 770 bis 774	18.000,00	0,00	18.000,00
44 Sonstige Kapitaltransfers	Gruppen 775 bis 779, 785 und 786	40.600,00	0,00	40.600,00
49 Summe 4 (Vermögensgebarung und Kapitaltransfer ohne Finanztransaktionen)		12.342.500,00	6.663.000,00	5.679.500,00
92 SALDO 2: Saldo der Vermögensgebarung ohne Finanztransaktionen	Summe 3 minus Summe 4	-9.922.500,00	-5.268.200,00	-4.654.300,00

Bezeichnung	Zuordnung der Gruppen der Finanzierungsrechnung	nur A 85 - 89
Einzahlungen aus Finanztransaktionen		
50 Veräußerung von Beteiligungen und Wertpapieren	Unterklasse 08; Gruppen 223 und 224	0,00
51 Entnahmen aus Zahlungsmittelreserven	Gruppen 293, 294 und 295	0,00
52 Einzahlungen aus der Rückzahlung von Darlehen an Träger des öffentlichen Rechts	Gruppen 240 bis 244	0,00
53 Einzahlungen aus der Rückzahlung von Darlehen an andere und von Bezugsvorschüssen	Gruppen 245 bis 249 und 273	0,00
54 Aufnahme von Finanzschulden von Trägern des öffentlichen Rechts	Gruppen 340 bis 344, 350 bis 354	0,00
55 Aufnahme von Finanzschulden von anderen	Unterklasse 32; Gruppen 345 bis 349, 355 bis 357	2.165.000,00
58 Ausgleichszahlungen aus Finanzderivaten	Gruppen 821 und 826	0,00
59 Summe 5 (Einzahlungen aus Finanztransaktionen)		2.165.000,00
Auszahlungen aus Finanztransaktionen		
60 Erwerb von Beteiligungen und Wertpapieren	Unterklasse 08; Gruppen 223 und 224	0,00
61 Zuführung an Zahlungsmittelreserven	Gruppen 293, 294 und 295	0,00
62 Gewährung von Darlehen an Träger des öffentlichen Rechts	Gruppen 240 bis 244	0,00
63 Gewährung von Darlehen an andere und von Bezugsvorschüssen	Gruppen 245 bis 249 und 273	0,00
64 Rückzahlung von Finanzschulden bei Trägern des öffentlichen Rechts	Gruppen 340 bis 344, 350 bis 354	221.600,00
65 Rückzahlung von Finanzschulden bei anderen	Unterklasse 32; Gruppen 345 bis 349, 355 bis 357	3.180.000,00
68 Ausgleichszahlungen aus Finanzderivaten	Gruppen 652, 655 und 658	0,00
69 Summe 6 (Auszahlungen aus Finanztransaktionen)		3.401.600,00
93 SALDO 3: Saldo der Finanztransaktionen	Summe 5 minus Summe 6	-1.236.600,00
94 SALDO 4:	Summe der Salden 1, 2 und 3	465.600,00
II. Ableitung des Finanzierungssaldos		
70 Jahresergebnis Haushalt ohne A 85 - 89 und ohne Finanztransaktionen	Saldo 1 plus Saldo 2	-2.553.600,00
71 Überrechnung Jahresergebnis A 85 - 89	Saldo 4 der Spalte "nur A 85 - 89"	465.600,00
95 Finanzierungssaldo ('vorläufiges Maastricht-Ergebnis')		-2.088.000,00

Ergebnis- und Finanzierungsvoranschlag Detailnachweis

		MVAG	MVAG	QU	Ergebnisvoranschlag		Finanzierungsvoranschlag			
		EH	FH		VA 2021	VA 2020	RA 2019	VA 2021	VA 2020	RA 2019
0 Vertretungskörper und allgemeine Verwaltung										
00	Gewählte Gemeindeorgane									
000	Gewählte Gemeindeorgane									
000000	GEWÄHLTE GEMEINDEORGANE									
Operative Gebarung										
2/000000+861000	Pensionssicherungsbeitrag	2121	3121	15	1.300,00	1.300,00		1.300,00	1.300,00	
SU 21 / 31	Summe Erträge / Einzahlungen operative Gebarung				1.300,00	1.300,00		1.300,00	1.300,00	
1/000000-670000	Versicherungen (Haftpfl.Unfall)	2222	3222	24	300,00	300,00		300,00	300,00	
1/000000-721000	Bezüge der Organe	2225	3225	22	512.400,00	484.000,00		512.400,00	484.000,00	
1/000000-721100	Reisegebühren - Pauschale	2225	3225	22	7.000,00	6.900,00		7.000,00	6.900,00	
1/000000-723000	Reisekosten und Diäten	2225	3225	24	100,00	500,00		100,00	500,00	
1/000000-728000	Schulungskosten	2225	3225	24	22.800,00	22.800,00		22.800,00	22.800,00	
1/000000-760000	Pension-Bürgermeister	2234	3234	21	46.000,00	45.000,00		46.000,00	45.000,00	
SU 22 / 32	Summe Aufwendungen / Auszahlungen operative Gebarung				588.600,00	559.500,00		588.600,00	559.500,00	
SA 0 / SA 1	(0) Nettoergebnis (21 - 22) / (1) Geldfluss operative Gebarung (31 - 32)				-587.300,00	-558.200,00		-587.300,00	-558.200,00	
SU 23	Summe Haushaltsrücklagen				0,00	0,00		0,00	0,00	
SA00	Nettoergebnis nach Zuw./Entn. Haushaltsrücklagen (Saldo 0 +/- SU23)				-587.300,00	-558.200,00				
Investive Gebarung										
SU 33	Summe Einzahlungen investive Gebarung							0,00	0,00	
SU 34	Summe Auszahlungen investive Gebarung							0,00	0,00	
SA2	Saldo (2) Geldfluss aus der Investiven Gebarung (33 - 34)							0,00	0,00	
SA3	Saldo (3) Nettofinanzierungssaldo (Saldo 1 + Saldo 2)							-587.300,00	-558.200,00	
Finanzierungstätigkeit										
SU 35	Summe Einzahlungen aus der Finanzierungstätigkeit							0,00	0,00	
SU 36	Summe Auszahlungen aus der Finanzierungstätigkeit							0,00	0,00	
SA4	Saldo (4) Geldfluss aus der Finanzierungstätigkeit (35 - 36)							0,00	0,00	
SA5	Saldo (5) Geldfluss aus der voranschlagswirksamen Gebarung (Saldo 3 + Saldo 4)							-587.300,00	-558.200,00	
01	Hauptverwaltung									
010	Zentralamt									
010000	GEMEINDE-DIREKTION									
Operative Gebarung										
2/010000+816000	Personalkostenersatz	2114	3114	13	75.000,00	25.000,00		75.000,00	25.000,00	
2/010000+817000	Erträge aus der Auflösung von sonstigen Rückstellungen	2117			6.100,00	0,00		0,00	0,00	
2/010000+829200	Papierkostenersätze (Schulen)	2116	3116	18	1.000,00	1.000,00		1.000,00	1.000,00	

		MVAG			Ergebnisvoranschlag		Finanzierungsvoranschlag			
		EH	FH	QU	VA 2021	VA 2020	RA 2019	VA 2021	VA 2020	RA 2019
2/010000+860000	Bundessozialamt / AMS-Zuschuss	2121	3121	15	25.000,00	25.000,00		25.000,00	25.000,00	
SU 21 / 31	Summe Erträge / Einzahlungen operative Gebarung				107.100,00	51.000,00		101.000,00	51.000,00	
1/010000-400000	Geringwertige Wirtschaftsgüter (GWG)	2221	3221	23	300,00	300,00		300,00	300,00	
1/010000-456000	Büromaterial	2221	3221	23	14.000,00	14.500,00		14.000,00	14.500,00	
1/010000-457000	Gesetzblätter, Drucksorten	2221	3221	23	1.000,00	1.000,00		1.000,00	1.000,00	
1/010000-510000	Geldbezüge Vertragsbedienstete der Verwaltung	2211	3211	20	279.300,00	255.400,00		279.300,00	255.400,00	
1/010000-520000	Geldbezüge ganzjährig beschäftigten Angestellten	2211	3211	20	6.900,00	12.500,00		6.900,00	12.500,00	
1/010000-565000	Mehrleistungsvergütungen	2211	3211	20	68.700,00	54.900,00		68.700,00	54.900,00	
1/010000-566000	Zuwendungen aus Anlass von Dienstjubiläen	2212	3212	20	5.800,00	0,00		5.800,00	0,00	
1/010000-569000	Sonstige Nebengebühren	2211	3211	20	1.500,00	1.000,00		1.500,00	1.000,00	
1/010000-580000	Dienstgeberbeiträge zum Ausgleichsfonds für Familienbeihilfen	2212	3212	20	9.800,00	11.200,00		9.800,00	11.200,00	
1/010000-582000	Sonstige Dienstgeberbeiträge zur sozialen Sicherheit	2212	3212	20	58.700,00	54.900,00		58.700,00	54.900,00	
1/010000-591000	Dotierung von Rückstellungen für Abfertigungen	2214			3.700,00	3.600,00		0,00	0,00	
1/010000-592000	Dotierung von Rückstellungen für Jubiläumswendungen	2214			3.300,00	2.700,00		0,00	0,00	
1/010000-617000	Fahrzeug- und Maschinenkosten	2224	3224	24	1.600,00	100,00		1.600,00	100,00	
1/010000-631000	Telekommunikationsdienste	2222	3222	24	900,00	900,00		900,00	900,00	
1/010000-670000	Versicherungen, Amtshaftpflicht	2222	3222	24	13.600,00	7.800,00		13.600,00	7.800,00	
1/010000-724000	Reisegebühren	2225	3225	24	200,00	300,00		200,00	300,00	
1/010000-728500	Leistungsentgelte an Firmen	2225	3225	24	7.200,00	10.000,00		7.200,00	10.000,00	
1/010000-728800	Vergütung Bauhofleistungen	2225	3225	24	800,00	700,00		800,00	700,00	
SU 22 / 32	Summe Aufwendungen / Auszahlungen operative Gebarung				477.300,00	431.800,00		470.300,00	425.500,00	
SA 0 / SA 1	(0) Nettoergebnis (21 - 22) / (1) Geldfluss operative Gebarung (31 - 32)				-370.200,00	-380.800,00		-369.300,00	-374.500,00	
SU 23	Summe Haushaltsrücklagen				0,00	0,00		0,00	0,00	
SA00	Nettoergebnis nach Zuw./Entn. Haushaltsrücklagen (Saldo 0 +/- SU23)				-370.200,00	-380.800,00				
Investive Gebarung										
SU 33	Summe Einzahlungen investive Gebarung							0,00	0,00	
SU 34	Summe Auszahlungen investive Gebarung							0,00	0,00	
SA2	Saldo (2) Geldfluss aus der Investiven Gebarung (33 - 34)							0,00	0,00	
SA3	Saldo (3) Nettofinanzierungssaldo (Saldo 1 + Saldo 2)							-369.300,00	-374.500,00	
Finanzierungstätigkeit										
SU 35	Summe Einzahlungen aus der Finanzierungstätigkeit							0,00	0,00	
SU 36	Summe Auszahlungen aus der Finanzierungstätigkeit							0,00	0,00	
SA4	Saldo (4) Geldfluss aus der Finanzierungstätigkeit (35 - 36)							0,00	0,00	

		MVAG			Ergebnisvoranschlag			Finanzierungsvoranschlag		
		EH	FH	QU	VA 2021	VA 2020	RA 2019	VA 2021	VA 2020	RA 2019
SA5	Saldo (5) Geldfluss aus der voranschlagswirksamen Gebarung (Saldo 3 + Saldo 4)							-369.300,00	-374.500,00	
011	Personalamt									
011000	PERSONALAMT									
	Operative Gebarung									
2/011000+817000	Erträge aus der Auflösung von sonstigen Rückstellungen	2117			6.100,00	0,00		0,00	0,00	
SU 21 / 31	Summe Erträge / Einzahlungen operative Gebarung				6.100,00	0,00		0,00	0,00	
1/011000-400000	Geringwertige Wirtschaftsgüter (GWG)	2221	3221	23	300,00	500,00		300,00	500,00	
1/011000-510000	Geldbezüge Vertragsbedienstete der Verwaltung	2211	3211	20	101.700,00	99.400,00		101.700,00	99.400,00	
1/011000-565000	Mehrleistungsvergütungen	2211	3211	20	15.800,00	12.500,00		15.800,00	12.500,00	
1/011000-566000	Zuwendungen aus Anlass von Dienstjubiläen	2212	3212	20	5.800,00	0,00		5.800,00	0,00	
1/011000-569000	Sonstige Nebengebühren	2211	3211	20	1.300,00	1.000,00		1.300,00	1.000,00	
1/011000-580000	Dienstgeberbeiträge zum Ausgleichsfonds für Familienbeihilfen	2212	3212	20	4.900,00	4.500,00		4.900,00	4.500,00	
1/011000-582000	Sonstige Dienstgeberbeiträge zur sozialen Sicherheit	2212	3212	20	23.100,00	22.400,00		23.100,00	22.400,00	
1/011000-591000	Dotierung von Rückstellungen für Abfertigungen	2214			1.500,00	1.400,00		0,00	0,00	
1/011000-592000	Dotierung von Rückstellungen für Jubiläumszuwendungen	2214			0,00	800,00		0,00	0,00	
1/011000-710000	Öffentliche Abgaben	2225	3225	24	20.000,00	25.000,00		20.000,00	25.000,00	
1/011000-724000	Reisegebühren	2225	3225	24	100,00	100,00		100,00	100,00	
SU 22 / 32	Summe Aufwendungen / Auszahlungen operative Gebarung				174.500,00	167.600,00		173.000,00	165.400,00	
SA 0 / SA 1	(0) Nettoergebnis (21 - 22) / (1) Geldfluss operative Gebarung (31 - 32)				-168.400,00	-167.600,00		-173.000,00	-165.400,00	
SU 23	Summe Haushaltsrücklagen				0,00	0,00		0,00	0,00	
SA00	Nettoergebnis nach Zuw./Entn. Haushaltsrücklagen (Saldo 0 +/- SU23)				-168.400,00	-167.600,00				
	Investive Gebarung									
SU 33	Summe Einzahlungen investive Gebarung							0,00	0,00	
SU 34	Summe Auszahlungen investive Gebarung							0,00	0,00	
SA2	Saldo (2) Geldfluss aus der Investiven Gebarung (33 - 34)							0,00	0,00	
SA3	Saldo (3) Nettofinanzierungssaldo (Saldo 1 + Saldo 2)							-173.000,00	-165.400,00	
	Finanzierungstätigkeit									
SU 35	Summe Einzahlungen aus der Finanzierungstätigkeit							0,00	0,00	
SU 36	Summe Auszahlungen aus der Finanzierungstätigkeit							0,00	0,00	
SA4	Saldo (4) Geldfluss aus der Finanzierungstätigkeit (35 - 36)							0,00	0,00	
SA5	Saldo (5) Geldfluss aus der voranschlagswirksamen Gebarung (Saldo 3 + Saldo 4)							-173.000,00	-165.400,00	

	MVAG EH	MVAG FH	QU	Ergebnisvoranschlag		Finanzierungsvoranschlag			
				VA 2021	VA 2020	RA 2019	VA 2021	VA 2020	RA 2019
015	Pressestelle, Amtsblatt und Öffentlichkeitsarbeit								
015000	BÜRGERKOMMUNIKATION UND ÖFFENTLICHKEITSARBEIT								
Operative Gebarung									
2/015000+810000	Einnahmen aus Inseraten	2114	3114	13	15.000,00	15.000,00		15.000,00	15.000,00
2/015000+817000	Erträge aus der Auflösung von sonstigen Rückstellungen	2117			4.500,00	0,00		0,00	0,00
SU 21 / 31	Summe Erträge / Einzahlungen operative Gebarung				19.500,00	15.000,00		15.000,00	15.000,00
1/015000-400000	Geringwertige Wirtschaftsgüter (GWG)	2221	3221	23	500,00	0,00		500,00	0,00
1/015000-457000	Druckwerke	2221	3221	23	43.000,00	36.000,00		43.000,00	36.000,00
1/015000-510000	Geldbezüge Vertragsbedienstete der Verwaltung	2211	3211	20	72.400,00	54.700,00		72.400,00	54.700,00
1/015000-565000	Mehrleistungsvergütungen	2211	3211	20	10.900,00	7.400,00		10.900,00	7.400,00
1/015000-569000	Sonstige Nebengebühren	2211	3211	20	200,00	200,00		200,00	200,00
1/015000-580000	Dienstgeberbeiträge zum Ausgleichsfonds für Familienbeihilfen	2212	3212	20	3.300,00	2.600,00		3.300,00	2.600,00
1/015000-582000	Sonstige Dienstgeberbeiträge zur sozialen Sicherheit	2212	3212	20	17.700,00	13.700,00		17.700,00	13.700,00
1/015000-591000	Dotierung von Rückstellungen für Abfertigungen	2214			0,00	500,00		0,00	0,00
1/015000-592000	Dotierung von Rückstellungen für Jubiläumswendungen	2214			3.200,00	1.000,00		0,00	0,00
1/015000-630000	Porto	2222	3222	24	10.200,00	10.200,00		10.200,00	10.200,00
1/015000-631000	Telekommunikationsdienste	2222	3222	24	400,00	400,00		400,00	400,00
1/015000-680000	Planmäßige Abschreibung	2226			10.700,00	10.700,00		0,00	0,00
1/015000-724000	Reisegebühren	2225	3225	24	600,00	500,00		600,00	500,00
1/015000-728000	Sonstige Ausgaben	2225	3225	24	16.000,00	30.700,00		16.000,00	30.700,00
1/015000-728100	Neue Medien	2225	3225	24	34.000,00	40.000,00		34.000,00	40.000,00
SU 22 / 32	Summe Aufwendungen / Auszahlungen operative Gebarung				223.100,00	208.600,00		209.200,00	196.400,00
SA 0 / SA 1	(0) Nettoergebnis (21 - 22) / (1) Geldfluss operative Gebarung (31 - 32)				-203.600,00	-193.600,00		-194.200,00	-181.400,00
SU 23	Summe Haushaltsrücklagen				0,00	0,00		0,00	0,00
SA00	Nettoergebnis nach Zuw./Entn. Haushaltsrücklagen (Saldo 0 +/- SU23)				-203.600,00	-193.600,00			
Investive Gebarung									
SU 33	Summe Einzahlungen investive Gebarung							0,00	0,00
SU 34	Summe Auszahlungen investive Gebarung							0,00	0,00
SA2	Saldo (2) Geldfluss aus der Investiven Gebarung (33 - 34)							0,00	0,00
SA3	Saldo (3) Nettofinanzierungssaldo (Saldo 1 + Saldo 2)							-194.200,00	-181.400,00
Finanzierungstätigkeit									
SU 35	Summe Einzahlungen aus der Finanzierungstätigkeit							0,00	0,00
SU 36	Summe Auszahlungen aus der Finanzierungstätigkeit							0,00	0,00
SA4	Saldo (4) Geldfluss aus der Finanzierungstätigkeit (35 - 36)							0,00	0,00

		MVAG			Ergebnisvoranschlag			Finanzierungsvoranschlag		
		EH	FH	QU	VA 2021	VA 2020	RA 2019	VA 2021	VA 2020	RA 2019
SA5	Saldo (5) Geldfluss aus der voranschlagswirksamen Gebarung (Saldo 3 + Saldo 4)							-194.200,00	-181.400,00	
016	Elektronische Datenverarbeitung									
016000	ELEKTRONISCHE DATENVERARBEITUNG									
	Operative Gebarung									
2/016000+816000	Kostenbeiträge (Kostensätze) für sonstige Leistungen	2114	3114	13	16.000,00	14.000,00		16.000,00	14.000,00	
SU 21 / 31	Summe Erträge / Einzahlungen operative Gebarung				16.000,00	14.000,00		16.000,00	14.000,00	
1/016000-400000	Geringwertige Wirtschaftsgüter (GWG)	2221	3221	23	3.500,00	5.000,00		3.500,00	5.000,00	
1/016000-456000	Büromaterial	2221	3221	23	5.500,00	5.500,00		5.500,00	5.500,00	
1/016000-510000	Geldbezüge Vertragsbedienstete der Verwaltung	2211	3211	20	119.000,00	115.300,00		119.000,00	115.300,00	
1/016000-565000	Mehrleistungsvergütungen	2211	3211	20	24.600,00	23.400,00		24.600,00	23.400,00	
1/016000-569000	Sonstige Nebengebühren	2211	3211	20	6.600,00	6.300,00		6.600,00	6.300,00	
1/016000-580000	Dienstgeberbeiträge zum Ausgleichsfonds für Familienbeihilfen	2212	3212	20	3.600,00	5.900,00		3.600,00	5.900,00	
1/016000-582000	Sonstige Dienstgeberbeiträge zur sozialen Sicherheit	2212	3212	20	30.600,00	30.700,00		30.600,00	30.700,00	
1/016000-591000	Dotierung von Rückstellungen für Abfertigungen	2214			1.300,00	1.400,00		0,00	0,00	
1/016000-592000	Dotierung von Rückstellungen für Jubiläumswendungen	2214			700,00	600,00		0,00	0,00	
1/016000-616000	Instandhaltung der Maschinen	2224	3224	24	2.500,00	2.500,00		2.500,00	2.500,00	
1/016000-631000	Telekommunikationsdienste	2222	3222	24	7.000,00	8.000,00		7.000,00	8.000,00	
1/016000-680000	Planmäßige Abschreibung	2226			46.300,00	53.800,00		0,00	0,00	
1/016000-724000	Reisegebühren	2225	3225	24	1.200,00	900,00		1.200,00	900,00	
1/016000-728000	Schulungskosten	2225	3225	24	5.000,00	4.000,00		5.000,00	4.000,00	
1/016000-728200	Softwarewartung	2225	3225	24	80.300,00	79.000,00		80.300,00	79.000,00	
1/016000-728300	eGovernment Nutzungsentgelte (Fundinfo, Bürgerportal)	2225	3225	24	5.200,00	5.100,00		5.200,00	5.100,00	
1/016000-728500	Leistungsentgelte an Firmen	2225	3225	24	8.000,00	8.500,00		8.000,00	8.500,00	
SU 22 / 32	Summe Aufwendungen / Auszahlungen operative Gebarung				350.900,00	355.900,00		302.600,00	300.100,00	
SA 0 / SA 1	(0) Nettoergebnis (21 - 22) / (1) Geldfluss operative Gebarung (31 - 32)				-334.900,00	-341.900,00		-286.600,00	-286.100,00	
6/016000+895001	Entnahmen von allgemeinen Haushaltsrücklagen	2301			0,00	119.200,00		0,00	0,00	
SU 23	Summe Haushaltsrücklagen				0,00	119.200,00		0,00	0,00	
SA00	Nettoergebnis nach Zuw./Entn. Haushaltsrücklagen (Saldo 0 +/- SU23)				-334.900,00	-222.700,00				
	Investive Gebarung									
SU 33	Summe Einzahlungen investive Gebarung							0,00	0,00	
1/016000-042000	Amtsausstattung		3415	41	0,00	0,00		29.000,00	17.800,00	

		MVAG			Ergebnisvoranschlag			Finanzierungsvoranschlag		
		EH	FH	QU	VA 2021	VA 2020	RA 2019	VA 2021	VA 2020	RA 2019
5/016000-042000	Amts-, Betriebs- und Geschäftsausstattung		3415	41	0,00	0,00		0,00	119.200,00	
1/016000-042200	EDV-Ausstattung GIS		3415	41	0,00	0,00		2.100,00	18.800,00	
SU 34	Summe Auszahlungen investive Gebarung							31.100,00	155.800,00	
SA2	Saldo (2) Geldfluss aus der Investiven Gebarung (33 – 34)							-31.100,00	-155.800,00	
SA3	Saldo (3) Nettofinanzierungssaldo (Saldo 1 + Saldo 2)							-317.700,00	-441.900,00	
Finanzierungstätigkeit										
SU 35	Summe Einzahlungen aus der Finanzierungstätigkeit							0,00	0,00	
SU 36	Summe Auszahlungen aus der Finanzierungstätigkeit							0,00	0,00	
SA4	Saldo (4) Geldfluss aus der Finanzierungstätigkeit (35 – 36)							0,00	0,00	
SA5	Saldo (5) Geldfluss aus der voranschlagswirksamen Gebarung (Saldo 3 + Saldo 4)							-317.700,00	-441.900,00	
019	Repräsentation									
019000	REPRÄSENTATIONEN									
Operative Gebarung										
SU 21 / 31	Summe Erträge / Einzahlungen operative Gebarung				0,00	0,00		0,00	0,00	
1/019000-723100	Repräsentation	2225	3225	24	3.000,00	3.000,00		3.000,00	3.000,00	
1/019000-723200	Neujahrstreffen	2225	3225	24	5.000,00	20.000,00		5.000,00	20.000,00	
SU 22 / 32	Summe Aufwendungen / Auszahlungen operative Gebarung				8.000,00	23.000,00		8.000,00	23.000,00	
SA 0 / SA 1	(0) Nettoergebnis (21 - 22) / (1) Geldfluss operative Gebarung (31 – 32)				-8.000,00	-23.000,00		-8.000,00	-23.000,00	
SU 23	Summe Haushaltsrücklagen				0,00	0,00		0,00	0,00	
SA00	Nettoergebnis nach Zuw./Entn. Haushaltsrücklagen (Saldo 0 +/- SU23)				-8.000,00	-23.000,00				
Investive Gebarung										
SU 33	Summe Einzahlungen investive Gebarung							0,00	0,00	
SU 34	Summe Auszahlungen investive Gebarung							0,00	0,00	
SA2	Saldo (2) Geldfluss aus der Investiven Gebarung (33 – 34)							0,00	0,00	
SA3	Saldo (3) Nettofinanzierungssaldo (Saldo 1 + Saldo 2)							-8.000,00	-23.000,00	
Finanzierungstätigkeit										
SU 35	Summe Einzahlungen aus der Finanzierungstätigkeit							0,00	0,00	
SU 36	Summe Auszahlungen aus der Finanzierungstätigkeit							0,00	0,00	
SA4	Saldo (4) Geldfluss aus der Finanzierungstätigkeit (35 – 36)							0,00	0,00	
SA5	Saldo (5) Geldfluss aus der voranschlagswirksamen Gebarung (Saldo 3 + Saldo 4)							-8.000,00	-23.000,00	

		MVAG	MVAG	QU	Ergebnisvoranschlag		Finanzierungsvoranschlag			
		EH	FH		VA 2021	VA 2020	RA 2019	VA 2021	VA 2020	RA 2019
02	Hauptverwaltung									
022	Standesamt									
022000	STANDESAMT UND STAATSBÜRGERSCHAFTS EVIDENZ									
Operative Gebarung										
2/022000+817000	Erträge aus der Auflösung von sonstigen Rückstellungen	2117			0,00	33.900,00		0,00	0,00	
2/022000+827000	Personalkostenersätze	2116	3116	18	135.400,00	219.900,00		135.400,00	219.900,00	
SU 21 / 31	Summe Erträge / Einzahlungen operative Gebarung				135.400,00	253.800,00		135.400,00	219.900,00	
1/022000-510000	Geldbezüge Vertragsbedienstete der Verwaltung	2211	3211	20	104.000,00	174.000,00		104.000,00	174.000,00	
1/022000-565000	Mehrleistungsvergütungen	2211	3211	20	3.700,00	5.200,00		3.700,00	5.200,00	
1/022000-569000	Sonstige Nebengebühren	2211	3211	20	500,00	200,00		500,00	200,00	
1/022000-580000	Dienstgeberbeiträge zum Ausgleichsfonds für Familienbeihilfen	2212	3212	20	4.300,00	5.700,00		4.300,00	5.700,00	
1/022000-582000	Sonstige Dienstgeberbeiträge zur sozialen Sicherheit	2212	3212	20	22.900,00	34.600,00		22.900,00	34.600,00	
1/022000-591000	Dotierung von Rückstellungen für Abfertigungen	2214			600,00	600,00		0,00	0,00	
1/022000-592000	Dotierung von Rückstellungen für Jubiläumswendungen	2214			800,00	800,00		0,00	0,00	
1/022000-724000	Reisegebühren	2225	3225	24	300,00	500,00		300,00	500,00	
1/022000-752100	Beitrag Standesamts+Staatsb.verband	2231	3231	26	103.000,00	142.800,00		103.000,00	142.800,00	
SU 22 / 32	Summe Aufwendungen / Auszahlungen operative Gebarung				240.100,00	364.400,00		238.700,00	363.000,00	
SA 0 / SA 1	(0) Nettoergebnis (21 - 22) / (1) Geldfluss operative Gebarung (31 - 32)				-104.700,00	-110.600,00		-103.300,00	-143.100,00	
SU 23	Summe Haushaltsrücklagen				0,00	0,00		0,00	0,00	
SA00	Nettoergebnis nach Zuw./Entn. Haushaltsrücklagen (Saldo 0 +/- SU23)				-104.700,00	-110.600,00				
Investive Gebarung										
SU 33	Summe Einzahlungen investive Gebarung							0,00	0,00	
SU 34	Summe Auszahlungen investive Gebarung							0,00	0,00	
SA2	Saldo (2) Geldfluss aus der Investiven Gebarung (33 - 34)							0,00	0,00	
SA3	Saldo (3) Nettofinanzierungssaldo (Saldo 1 + Saldo 2)							-103.300,00	-143.100,00	
Finanzierungstätigkeit										
SU 35	Summe Einzahlungen aus der Finanzierungstätigkeit							0,00	0,00	
SU 36	Summe Auszahlungen aus der Finanzierungstätigkeit							0,00	0,00	
SA4	Saldo (4) Geldfluss aus der Finanzierungstätigkeit (35 - 36)							0,00	0,00	
SA5	Saldo (5) Geldfluss aus der voranschlagswirksamen Gebarung (Saldo 3 + Saldo 4)							-103.300,00	-143.100,00	

		MVAG	MVAG	QU	Ergebnisvoranschlag		Finanzierungsvoranschlag			
		EH	FH		VA 2021	VA 2020	RA 2019	VA 2021	VA 2020	RA 2019
023	Einwohneramt									
023000	EINWOHNER-(MELDE)AMT									
Operative Gebarung										
2/023000+817000	Erträge aus der Auflösung von sonstigen Rückstellungen	2117			3.800,00	0,00		0,00	0,00	
SU 21 / 31	Summe Erträge / Einzahlungen operative Gebarung				3.800,00	0,00		0,00	0,00	
1/023000-510000	Geldbezüge Vertragsbedienstete der Verwaltung	2211	3211	20	58.700,00	64.400,00		58.700,00	64.400,00	
1/023000-565000	Mehrleistungsvergütungen	2211	3211	20	5.300,00	3.400,00		5.300,00	3.400,00	
1/023000-569000	Sonstige Nebengebühren	2211	3211	20	200,00	200,00		200,00	200,00	
1/023000-580000	Dienstgeberbeiträge zum Ausgleichsfonds für Familienbeihilfen	2212	3212	20	1.500,00	1.500,00		1.500,00	1.500,00	
1/023000-582000	Sonstige Dienstgeberbeiträge zur sozialen Sicherheit	2212	3212	20	13.500,00	14.400,00		13.500,00	14.400,00	
1/023000-591000	Dotierung von Rückstellungen für Abfertigungen	2214			0,00	1.100,00		0,00	0,00	
1/023000-592000	Dotierung von Rückstellungen für Jubiläumszuwendungen	2214			600,00	400,00		0,00	0,00	
1/023000-724000	Reisegebühren	2225	3225	24	0,00	100,00		0,00	100,00	
SU 22 / 32	Summe Aufwendungen / Auszahlungen operative Gebarung				79.800,00	85.500,00		79.200,00	84.000,00	
SA 0 / SA 1	(0) Nettoergebnis (21 - 22) / (1) Geldfluss operative Gebarung (31 - 32)				-76.000,00	-85.500,00		-79.200,00	-84.000,00	
SU 23	Summe Haushaltsrücklagen				0,00	0,00		0,00	0,00	
SA00	Nettoergebnis nach Zuw./Entn. Haushaltsrücklagen (Saldo 0 +/- SU23)				-76.000,00	-85.500,00				
Investive Gebarung										
SU 33	Summe Einzahlungen investive Gebarung							0,00	0,00	
SU 34	Summe Auszahlungen investive Gebarung							0,00	0,00	
SA2	Saldo (2) Geldfluss aus der Investiven Gebarung (33 - 34)							0,00	0,00	
SA3	Saldo (3) Nettofinanzierungssaldo (Saldo 1 + Saldo 2)							-79.200,00	-84.000,00	
Finanzierungstätigkeit										
SU 35	Summe Einzahlungen aus der Finanzierungstätigkeit							0,00	0,00	
SU 36	Summe Auszahlungen aus der Finanzierungstätigkeit							0,00	0,00	
SA4	Saldo (4) Geldfluss aus der Finanzierungstätigkeit (35 - 36)							0,00	0,00	
SA5	Saldo (5) Geldfluss aus der voranschlagswirksamen Gebarung (Saldo 3 + Saldo 4)							-79.200,00	-84.000,00	
024	Wahlamt									
024000	WAHLAMT									
Operative Gebarung										
2/024000+816000	Vergütung für Wählerevidenz	2114	3114	13	5.500,00	5.500,00		5.500,00	5.500,00	
2/024000+816100	Kostenbeiträge von Land oder Bund	2114	3114	13	20.000,00	200,00		20.000,00	200,00	

		MVAG			Ergebnisvoranschlag			Finanzierungsvoranschlag		
		EH	FH	QU	VA 2021	VA 2020	RA 2019	VA 2021	VA 2020	RA 2019
2/024000+817000	Erträge aus der Auflösung von sonstigen Rückstellungen	2117			1.600,00	0,00		0,00	0,00	
SU 21 / 31	Summe Erträge / Einzahlungen operative Gebarung				27.100,00	5.700,00		25.500,00	5.700,00	
1/024000-400000	Geringwertige Wirtschaftsgüter (GWG)	2221	3221	23	700,00	400,00		700,00	400,00	
1/024000-456000	Büromaterial	2221	3221	23	0,00	700,00		0,00	700,00	
1/024000-510000	Geldbezüge Vertragsbedienstete der Verwaltung	2211	3211	20	31.700,00	31.900,00		31.700,00	31.900,00	
1/024000-565000	Mehrleistungsvergütungen	2211	3211	20	3.200,00	1.200,00		3.200,00	1.200,00	
1/024000-569000	Sonstige Nebengebühren	2211	3211	20	100,00	100,00		100,00	100,00	
1/024000-580000	Dienstgeberbeiträge zum Ausgleichsfonds für Familienbeihilfen	2212	3212	20	700,00	700,00		700,00	700,00	
1/024000-582000	Sonstige Dienstgeberbeiträge zur sozialen Sicherheit	2212	3212	20	7.400,00	6.900,00		7.400,00	6.900,00	
1/024000-591000	Dotierung von Rückstellungen für Abfertigungen	2214			3.800,00	300,00		0,00	0,00	
1/024000-592000	Dotierung von Rückstellungen für Jubiläumswendungen	2214			1.600,00	300,00		0,00	0,00	
1/024000-617000	Fahrzeug- und Maschinenkosten	2224	3224	24	0,00	700,00		0,00	700,00	
1/024000-630000	Porto	2222	3222	24	0,00	8.000,00		0,00	8.000,00	
1/024000-680000	Planmäßige Abschreibung	2226			2.400,00	2.200,00		0,00	0,00	
1/024000-724000	Reisegebühren	2225	3225	24	0,00	100,00		0,00	100,00	
1/024000-728000	Kosten für Wahllokale	2225	3225	24	0,00	400,00		0,00	400,00	
1/024000-728100	Amtspauschale für Wahlkommission	2225	3225	24	0,00	7.500,00		0,00	7.500,00	
1/024000-728800	Vergütung Bauhofleistungen	2225	3225	24	0,00	5.000,00		0,00	5.000,00	
SU 22 / 32	Summe Aufwendungen / Auszahlungen operative Gebarung				51.600,00	66.400,00		43.800,00	63.600,00	
SA 0 / SA 1	(0) Nettoergebnis (21 - 22) / (1) Geldfluss operative Gebarung (31 - 32)				-24.500,00	-60.700,00		-18.300,00	-57.900,00	
SU 23	Summe Haushaltsrücklagen				0,00	0,00		0,00	0,00	
SA00	Nettoergebnis nach Zuw./Entn. Haushaltsrücklagen (Saldo 0 +/- SU23)				-24.500,00	-60.700,00				
Investive Gebarung										
SU 33	Summe Einzahlungen investive Gebarung							0,00	0,00	
1/024000-042000	Amts-, Betriebs- und Geschäftsausstattung		3415	41	0,00	0,00		3.800,00	3.600,00	
SU 34	Summe Auszahlungen investive Gebarung							3.800,00	3.600,00	
SA2	Saldo (2) Geldfluss aus der Investiven Gebarung (33 - 34)							-3.800,00	-3.600,00	
SA3	Saldo (3) Nettofinanzierungssaldo (Saldo 1 + Saldo 2)							-22.100,00	-61.500,00	
Finanzierungstätigkeit										
SU 35	Summe Einzahlungen aus der Finanzierungstätigkeit							0,00	0,00	
SU 36	Summe Auszahlungen aus der Finanzierungstätigkeit							0,00	0,00	
SA4	Saldo (4) Geldfluss aus der Finanzierungstätigkeit (35 - 36)							0,00	0,00	

		MVAG			Ergebnisvoranschlag			Finanzierungsvoranschlag		
		EH	FH	QU	VA 2021	VA 2020	RA 2019	VA 2021	VA 2020	RA 2019
SA5	Saldo (5) Geldfluss aus der voranschlagswirksamen Gebarung (Saldo 3 + Saldo 4)							-22.100,00	-61.500,00	
029	Amtsgebäude									
029000	AMTSGEBÄUDE (GEMEINSAME AUFWENDUNGEN)									
	Operative Gebarung									
2/029000+811000	Mieten und Betriebskosten	2115	3115	14	48.000,00	46.000,00		48.000,00	46.000,00	
2/029000+816000	Postgebühren - Ersätze	2114	3114	13	4.600,00	4.600,00		4.600,00	4.600,00	
2/029000+817000	Erträge aus der Auflösung von sonstigen Rückstellungen	2117			800,00	0,00		0,00	0,00	
2/029000+828000	Telefongebühren - Ersätze	2116	3116	18	1.100,00	1.100,00		1.100,00	1.100,00	
2/029000+828100	Ersätze für Kopien	2116	3116	18	100,00	100,00		100,00	100,00	
2/029000+829000	Sonstige Einnahmen	2116	3116	18	300,00	300,00		300,00	300,00	
SU 21 / 31	Summe Erträge / Einzahlungen operative Gebarung				54.900,00	52.100,00		54.100,00	52.100,00	
1/029000-400000	Geringwertige Wirtschaftsgüter (GWG)	2221	3221	23	4.000,00	4.500,00		4.000,00	4.500,00	
1/029000-400100	Dienstsbeleidung	2221	3221	23	500,00	500,00		500,00	500,00	
1/029000-454000	Reinigungsmittel	2221	3221	23	1.500,00	500,00		1.500,00	500,00	
1/029000-457000	Druckwerke	2221	3221	23	300,00	800,00		300,00	800,00	
1/029000-459000	Sonstige Verbrauchsgüter	2221	3221	23	3.500,00	6.000,00		3.500,00	6.000,00	
1/029000-510000	Geldbezüge Vertragsbedienstete der Verwaltung	2211	3211	20	2.800,00	4.600,00		2.800,00	4.600,00	
1/029000-511000	Geldbezüge VB handwerkli. Verwendung	2211	3211	20	33.300,00	32.500,00		33.300,00	32.500,00	
1/029000-565000	Mehrleistungsvergütungen	2211	3211	20	1.900,00	4.200,00		1.900,00	4.200,00	
1/029000-569000	Sonstige Nebengebühren	2211	3211	20	100,00	100,00		100,00	100,00	
1/029000-580000	Dienstgeberbeiträge zum Ausgleichsfonds für Familienbeihilfen	2212	3212	20	1.500,00	1.800,00		1.500,00	1.800,00	
1/029000-582000	Sonstige Dienstgeberbeiträge zur sozialen Sicherheit	2212	3212	20	8.200,00	9.500,00		8.200,00	9.500,00	
1/029000-592000	Dotierung von Rückstellungen für Jubiläumswendungen	2214			400,00	400,00		0,00	0,00	
1/029000-600000	Strom	2222	3222	24	10.000,00	10.000,00		10.000,00	10.000,00	
1/029000-600100	Gas Minoritenkloster	2222	3222	24	11.000,00	11.000,00		11.000,00	11.000,00	
1/029000-600110	Gas Langenlebern	2222	3222	24	2.500,00	2.500,00		2.500,00	2.500,00	
1/029000-614000	Instandhaltung Gebäude	2224	3224	24	15.000,00	22.000,00		15.000,00	22.000,00	
1/029000-616000	Instandhaltung von Maschinen und maschinellen Anlagen	2224	3224	24	40.000,00	0,00		40.000,00	0,00	
1/029000-617000	Fahrzeug- und Maschinenkosten	2224	3224	24	2.500,00	2.100,00		2.500,00	2.100,00	
1/029000-618000	Instandhaltung der Einrichtungen	2224	3224	24	800,00	2.800,00		800,00	2.800,00	
1/029000-630000	Porto	2222	3222	24	84.400,00	91.400,00		84.400,00	91.400,00	
1/029000-631000	Telekommunikationsdienste	2222	3222	24	12.000,00	13.300,00		12.000,00	13.300,00	
1/029000-650000	Kreditzinsen	2241	3241	25	800,00	700,00		800,00	700,00	

		MVAG	MVAG	QU	Ergebnisvoranschlag		Finanzierungsvoranschlag			
		EH	FH		VA 2021	VA 2020	RA 2019	VA 2021	VA 2020	RA 2019
1/029000-670000	Versicherungen Minoritenkloster	2222	3222	24	10.400,00	12.900,00		10.400,00	12.900,00	
1/029000-680000	Planmäßige Abschreibung	2226			7.800,00	7.700,00		0,00	0,00	
1/029000-700000	Mieten	2223	3223	24	4.000,00	4.000,00		4.000,00	4.000,00	
1/029000-710000	Öffentl. Abgaben Minoritenkloster	2225	3225	24	12.500,00	11.000,00		12.500,00	11.000,00	
1/029000-724000	Reisegebühren	2225	3225	24	100,00	0,00		100,00	0,00	
1/029000-728000	Sonstige Ausgaben Minoritenkloster	2225	3225	24	65.000,00	95.000,00		65.000,00	95.000,00	
1/029000-728800	Vergütung Bauhofleistungen	2225	3225	24	25.000,00	20.000,00		25.000,00	20.000,00	
SU 22 / 32	Summe Aufwendungen / Auszahlungen operative Gebarung				361.800,00	371.800,00		353.600,00	363.700,00	
SA 0 / SA 1	(0) Nettoergebnis (21 - 22) / (1) Geldfluss operative Gebarung (31 - 32)				-306.900,00	-319.700,00		-299.500,00	-311.600,00	
SU 23	Summe Haushaltsrücklagen				0,00	0,00		0,00	0,00	
SA00	Nettoergebnis nach Zuw./Entn. Haushaltsrücklagen (Saldo 0 +/- SU23)				-306.900,00	-319.700,00				
Investive Gebarung										
SU 33	Summe Einzahlungen investive Gebarung							0,00	0,00	
5/029000-010000	Adaptierung		3413	40	0,00	0,00		0,00	30.000,00	
1/029000-042000	Betriebsausstattung		3415	41	0,00	0,00		10.000,00	7.000,00	
SU 34	Summe Auszahlungen investive Gebarung							10.000,00	37.000,00	
SA2	Saldo (2) Geldfluss aus der Investiven Gebarung (33 - 34)							-10.000,00	-37.000,00	
SA3	Saldo (3) Nettofinanzierungssaldo (Saldo 1 + Saldo 2)							-309.500,00	-348.600,00	
Finanzierungstätigkeit										
6/029000+346000	Bankdarlehen		3514	55	0,00	0,00		0,00	30.000,00	
SU 35	Summe Einzahlungen aus der Finanzierungstätigkeit							0,00	30.000,00	
1/029000-346200	Darlehen Volksbank NÖ AG		3614	65	0,00	0,00		8.700,00	8.700,00	
1/029000-346600	Darlehen BAWAG-PSK		3614	65	0,00	0,00		3.600,00	2.300,00	
SU 36	Summe Auszahlungen aus der Finanzierungstätigkeit							12.300,00	11.000,00	
SA4	Saldo (4) Geldfluss aus der Finanzierungstätigkeit (35 - 36)							-12.300,00	19.000,00	
SA5	Saldo (5) Geldfluss aus der voranschlagswirksamen Gebarung (Saldo 3 + Saldo 4)							-321.800,00	-329.600,00	
03 Bauverwaltung										
030 Bauamt										
030000 BAUAMT										
Operative Gebarung										
2/030000+816000	Kostenersätze Entschädigung - GWR-Eintragungen	2114	3114	13	700,00	700,00		700,00	700,00	
2/030000+817000	Erträge aus der Auflösung von sonstigen Rückstellungen	2117			0,00	14.400,00		0,00	0,00	
SU 21 / 31	Summe Erträge / Einzahlungen operative Gebarung				700,00	15.100,00		700,00	700,00	
1/030000-400000	Geringwertige Wirtschaftsgüter (GWG)	2221	3221	23	100,00	100,00		100,00	100,00	
1/030000-400100	Dienstbekleidung	2221	3221	23	500,00	500,00		500,00	500,00	

		MVAG	MVAG	QU	Ergebnisvoranschlag		Finanzierungsvoranschlag			
					EH	FH	VA 2021	VA 2020	RA 2019	VA 2021
1/030000-456000	Büromaterial	2221	3221	23		100,00	100,00		100,00	100,00
1/030000-457000	Gesetzblätter, Druckwerke	2221	3221	23		500,00	500,00		500,00	500,00
1/030000-510000	Geldbezüge Vertragsbedienstete der Verwaltung	2211	3211	20		194.500,00	207.800,00		194.500,00	207.800,00
1/030000-565000	Mehrleistungsvergütungen	2211	3211	20		17.400,00	16.900,00		17.400,00	16.900,00
1/030000-569000	Sonstige Nebengebühren	2211	3211	20		800,00	700,00		800,00	700,00
1/030000-580000	Dienstgeberbeiträge zum Ausgleichsfonds für Familienbeihilfen	2212	3212	20		8.400,00	8.200,00		8.400,00	8.200,00
1/030000-582000	Sonstige Dienstgeberbeiträge zur sozialen Sicherheit	2212	3212	20		45.200,00	44.300,00		45.200,00	44.300,00
1/030000-591000	Dotierung von Rückstellungen für Abfertigungen	2214				1.300,00	1.400,00		0,00	0,00
1/030000-592000	Dotierung von Rückstellungen für Jubiläumszuwendungen	2214				3.900,00	3.700,00		0,00	0,00
1/030000-617000	Fahrzeug- und Maschinenkosten	2224	3224	24		1.000,00	3.500,00		1.000,00	3.500,00
1/030000-618000	Instandhaltung der Einrichtungen	2224	3224	24		200,00	200,00		200,00	200,00
1/030000-631000	Telekommunikationsdienste	2222	3222	24		1.900,00	1.900,00		1.900,00	1.900,00
1/030000-680000	Planmäßige Abschreibung	2226				1.800,00	1.600,00		0,00	0,00
1/030000-724000	Reisegebühren	2225	3225	24		1.700,00	1.100,00		1.700,00	1.100,00
1/030000-728000	Honorare an Einzelpersonen	2225	3225	24		7.000,00	17.000,00		7.000,00	17.000,00
1/030000-728800	Vergütung Bauhofleistungen	2225	3225	24		1.000,00	1.000,00		1.000,00	1.000,00
SU 22 / 32	Summe Aufwendungen / Auszahlungen operative Gebarung					287.300,00	310.500,00		280.300,00	303.800,00
SA 0 / SA 1	(0) Nettoergebnis (21 - 22) / (1) Geldfluss operative Gebarung (31 - 32)					-286.600,00	-295.400,00		-279.600,00	-303.100,00
SU 23	Summe Haushaltsrücklagen					0,00	0,00		0,00	0,00
SA00	Nettoergebnis nach Zuw./Entn. Haushaltsrücklagen (Saldo 0 +/- SU23)					-286.600,00	-295.400,00			
Investive Gebarung										
SU 33	Summe Einzahlungen investive Gebarung								0,00	0,00
1/030000-042000	Amtsausstattung		3415	41		0,00	0,00		800,00	1.800,00
SU 34	Summe Auszahlungen investive Gebarung								800,00	1.800,00
SA2	Saldo (2) Geldfluss aus der Investiven Gebarung (33 - 34)								-800,00	-1.800,00
SA3	Saldo (3) Nettofinanzierungssaldo (Saldo 1 + Saldo 2)								-280.400,00	-304.900,00
Finanzierungstätigkeit										
SU 35	Summe Einzahlungen aus der Finanzierungstätigkeit								0,00	0,00
SU 36	Summe Auszahlungen aus der Finanzierungstätigkeit								0,00	0,00
SA4	Saldo (4) Geldfluss aus der Finanzierungstätigkeit (35 - 36)								0,00	0,00
SA5	Saldo (5) Geldfluss aus der voranschlagswirksamen Gebarung (Saldo 3 + Saldo 4)								-280.400,00	-304.900,00

		MVAG	MVAG	QU	Ergebnisvoranschlag		Finanzierungsvoranschlag			
		EH	FH		VA 2021	VA 2020	RA 2019	VA 2021	VA 2020	RA 2019
031	Amt für Raumordnung und Raumplanung									
031000	RAUMORDNUNG UND RAUMPLANUNG									
	Operative Gebarung									
6/031000+863000	Transfers von sonstigen Trägern öffentlichen Rechts und Sozialversicherungsträgern	2121	3121	15	0,00	25.000,00		0,00	25.000,00	
SU 21 / 31	Summe Erträge / Einzahlungen operative Gebarung				0,00	25.000,00		0,00	25.000,00	
1/031000-680000	Planmäßige Abschreibung	2226			300,00	300,00		0,00	0,00	
1/031000-728000	Planungskosten Flächenwidmungsplan	2225	3225	24	15.000,00	15.000,00		15.000,00	15.000,00	
5/031000-728000	Planungskosten	2225	3225	24	0,00	125.000,00		0,00	125.000,00	
1/031000-728100	Planungskosten für Bebauungsplan	2225	3225	24	15.000,00	15.000,00		15.000,00	15.000,00	
1/031000-728600	Leistungsentgelte an Einzelpersonen	2225	3225	24	5.000,00	5.000,00		5.000,00	5.000,00	
1/031000-728800	Vergütung Bauhofleistungen	2225	3225	24	200,00	200,00		200,00	200,00	
SU 22 / 32	Summe Aufwendungen / Auszahlungen operative Gebarung				35.500,00	160.500,00		35.200,00	160.200,00	
SA 0 / SA 1	(0) Nettoergebnis (21 - 22) / (1) Geldfluss operative Gebarung (31 - 32)				-35.500,00	-135.500,00		-35.200,00	-135.200,00	
SU 23	Summe Haushaltsrücklagen				0,00	0,00		0,00	0,00	
SA00	Nettoergebnis nach Zuw./Entn. Haushaltsrücklagen (Saldo 0 +/- SU23)				-35.500,00	-135.500,00				
	Investive Gebarung									
SU 33	Summe Einzahlungen investive Gebarung							0,00	0,00	
SU 34	Summe Auszahlungen investive Gebarung							0,00	0,00	
SA2	Saldo (2) Geldfluss aus der Investiven Gebarung (33 - 34)							0,00	0,00	
SA3	Saldo (3) Nettofinanzierungssaldo (Saldo 1 + Saldo 2)							-35.200,00	-135.200,00	
	Finanzierungstätigkeit									
SU 35	Summe Einzahlungen aus der Finanzierungstätigkeit							0,00	0,00	
SU 36	Summe Auszahlungen aus der Finanzierungstätigkeit							0,00	0,00	
SA4	Saldo (4) Geldfluss aus der Finanzierungstätigkeit (35 - 36)							0,00	0,00	
SA5	Saldo (5) Geldfluss aus der voranschlagswirksamen Gebarung (Saldo 3 + Saldo 4)							-35.200,00	-135.200,00	
06	Sonstige Maßnahmen									
060	Beiträge an Verbände, Vereine oder sonstige Organisationen									
060000	BEITRÄGE AN VEREINE UND SONSTIGE ORGANISATIONEN									
	Operative Gebarung									
SU 21 / 31	Summe Erträge / Einzahlungen operative Gebarung				0,00	0,00		0,00	0,00	
1/060000-726000	Beiträge an Vereine und Verbände	2225	3225	24	83.800,00	79.800,00		83.800,00	79.800,00	
SU 22 / 32	Summe Aufwendungen / Auszahlungen operative Gebarung				83.800,00	79.800,00		83.800,00	79.800,00	
SA 0 / SA 1	(0) Nettoergebnis (21 - 22) / (1) Geldfluss operative Gebarung (31 - 32)				-83.800,00	-79.800,00		-83.800,00	-79.800,00	
SU 23	Summe Haushaltsrücklagen				0,00	0,00		0,00	0,00	

		MVAG			Ergebnisvoranschlag		Finanzierungsvoranschlag			
		EH	FH	QU	VA 2021	VA 2020	RA 2019	VA 2021	VA 2020	RA 2019
SA00	Nettoergebnis nach Zuw./Entn. Haushaltsrücklagen (Saldo 0 +/- SU23)				-83.800,00	-79.800,00				
Investive Gebarung										
SU 33	Summe Einzahlungen investive Gebarung							0,00	0,00	
SU 34	Summe Auszahlungen investive Gebarung							0,00	0,00	
SA2	Saldo (2) Geldfluss aus der Investiven Gebarung (33 – 34)							0,00	0,00	
SA3	Saldo (3) Nettofinanzierungssaldo (Saldo 1 + Saldo 2)							-83.800,00	-79.800,00	
Finanzierungstätigkeit										
SU 35	Summe Einzahlungen aus der Finanzierungstätigkeit							0,00	0,00	
SU 36	Summe Auszahlungen aus der Finanzierungstätigkeit							0,00	0,00	
SA4	Saldo (4) Geldfluss aus der Finanzierungstätigkeit (35 – 36)							0,00	0,00	
SA5	Saldo (5) Geldfluss aus der voranschlagswirksamen Gebarung (Saldo 3 + Saldo 4)							-83.800,00	-79.800,00	
061	Sonstige Subventionen									
061000	SUBVENTIONEN AN VEREINE									
Operative Gebarung										
SU 21 / 31	Summe Erträge / Einzahlungen operative Gebarung				0,00	0,00		0,00	0,00	
1/061000-617000	Fahrzeug- und Maschinenkosten	2224	3224	24	100,00	100,00		100,00	100,00	
1/061000-728800	Vergütung Bauhofleistungen	2225	3225	24	400,00	400,00		400,00	400,00	
1/061000-757000	Subventionen Sportvereine	2234	3234	27	260.000,00	330.000,00		260.000,00	330.000,00	
1/061000-757100	Subventionen Jugendvereine	2234	3234	27	1.800,00	11.500,00		1.800,00	11.500,00	
1/061000-757200	Subventionen kulturelle Vereine	2234	3234	27	11.100,00	21.100,00		11.100,00	21.100,00	
1/061000-757300	Subventionen soziale Vereine	2234	3234	27	32.200,00	37.200,00		32.200,00	37.200,00	
SU 22 / 32	Summe Aufwendungen / Auszahlungen operative Gebarung				305.600,00	400.300,00		305.600,00	400.300,00	
SA 0 / SA 1	(0) Nettoergebnis (21 - 22) / (1) Geldfluss operative Gebarung (31 – 32)				-305.600,00	-400.300,00		-305.600,00	-400.300,00	
SU 23	Summe Haushaltsrücklagen				0,00	0,00		0,00	0,00	
SA00	Nettoergebnis nach Zuw./Entn. Haushaltsrücklagen (Saldo 0 +/- SU23)				-305.600,00	-400.300,00				
Investive Gebarung										
SU 33	Summe Einzahlungen investive Gebarung							0,00	0,00	
SU 34	Summe Auszahlungen investive Gebarung							0,00	0,00	
SA2	Saldo (2) Geldfluss aus der Investiven Gebarung (33 – 34)							0,00	0,00	
SA3	Saldo (3) Nettofinanzierungssaldo (Saldo 1 + Saldo 2)							-305.600,00	-400.300,00	
Finanzierungstätigkeit										
SU 35	Summe Einzahlungen aus der Finanzierungstätigkeit							0,00	0,00	
SU 36	Summe Auszahlungen aus der Finanzierungstätigkeit							0,00	0,00	
SA4	Saldo (4) Geldfluss aus der Finanzierungstätigkeit (35 – 36)							0,00	0,00	
SA5	Saldo (5) Geldfluss aus der voranschlagswirksamen Gebarung (Saldo 3 + Saldo 4)							-305.600,00	-400.300,00	

		MVAG			Ergebnisvoranschlag		Finanzierungsvoranschlag			
		EH	FH	QU	VA 2021	VA 2020	RA 2019	VA 2021	VA 2020	RA 2019
062	Ehrungen und Auszeichnungen									
062000	EHRUNGEN UND EHRENGESCHENKE									
Operative Gebarung										
SU 21 / 31	Summe Erträge / Einzahlungen operative Gebarung				0,00	0,00		0,00	0,00	
1/062000-413000	Ehrengeschenke	2221	3221	23	8.000,00	16.700,00		8.000,00	16.700,00	
1/062000-617000	Fahrzeug- und Maschinenkosten	2224	3224	24	400,00	200,00		400,00	200,00	
1/062000-723000	Amtspauschalien und Repräsentationsaufwendungen	2225	3225	24	5.900,00	5.900,00		5.900,00	5.900,00	
1/062000-728800	Vergütung Bauhofleistungen	2225	3225	24	4.000,00	3.500,00		4.000,00	3.500,00	
1/062000-768000	Geburtstage u. Hochzeitstage	2234	3234	27	9.000,00	9.000,00		9.000,00	9.000,00	
SU 22 / 32	Summe Aufwendungen / Auszahlungen operative Gebarung				27.300,00	35.300,00		27.300,00	35.300,00	
SA 0 / SA 1	(0) Nettoergebnis (21 - 22) / (1) Geldfluss operative Gebarung (31 - 32)				-27.300,00	-35.300,00		-27.300,00	-35.300,00	
SU 23	Summe Haushaltsrücklagen				0,00	0,00		0,00	0,00	
SA00	Nettoergebnis nach Zuw./Entn. Haushaltsrücklagen (Saldo 0 +/- SU23)				-27.300,00	-35.300,00				
Investive Gebarung										
SU 33	Summe Einzahlungen investive Gebarung							0,00	0,00	
SU 34	Summe Auszahlungen investive Gebarung							0,00	0,00	
SA2	Saldo (2) Geldfluss aus der Investiven Gebarung (33 - 34)							0,00	0,00	
SA3	Saldo (3) Nettofinanzierungssaldo (Saldo 1 + Saldo 2)							-27.300,00	-35.300,00	
Finanzierungstätigkeit										
SU 35	Summe Einzahlungen aus der Finanzierungstätigkeit							0,00	0,00	
SU 36	Summe Auszahlungen aus der Finanzierungstätigkeit							0,00	0,00	
SA4	Saldo (4) Geldfluss aus der Finanzierungstätigkeit (35 - 36)							0,00	0,00	
SA5	Saldo (5) Geldfluss aus der voranschlagswirksamen Gebarung (Saldo 3 + Saldo 4)							-27.300,00	-35.300,00	
08	Pensionen (soweit nicht aufgeteilt)									
080	Pensionen (soweit nicht aufgeteilt)									
080000	PENSIONEN									
Operative Gebarung										
2/080000+861000	Pensionssicherungsbeitrag	2121	3121	15	9.200,00	9.200,00		9.200,00	9.200,00	
SU 21 / 31	Summe Erträge / Einzahlungen operative Gebarung				9.200,00	9.200,00		9.200,00	9.200,00	
1/080000-760000	Pensionen und sonstige Ruhebezüge	2234	3234	21	267.000,00	265.000,00		267.000,00	265.000,00	
SU 22 / 32	Summe Aufwendungen / Auszahlungen operative Gebarung				267.000,00	265.000,00		267.000,00	265.000,00	
SA 0 / SA 1	(0) Nettoergebnis (21 - 22) / (1) Geldfluss operative Gebarung (31 - 32)				-257.800,00	-255.800,00		-257.800,00	-255.800,00	
SU 23	Summe Haushaltsrücklagen				0,00	0,00		0,00	0,00	
SA00	Nettoergebnis nach Zuw./Entn. Haushaltsrücklagen (Saldo 0 +/- SU23)				-257.800,00	-255.800,00				

	MVAG EH	MVAG FH	QU	Ergebnisvoranschlag			Finanzierungsvoranschlag		
				VA 2021	VA 2020	RA 2019	VA 2021	VA 2020	RA 2019
Investive Gebarung									
SU 33							0,00	0,00	
SU 34							0,00	0,00	
SA2							0,00	0,00	
SA3							-257.800,00	-255.800,00	
Finanzierungstätigkeit									
SU 35							0,00	0,00	
SU 36							0,00	0,00	
SA4							0,00	0,00	
SA5							-257.800,00	-255.800,00	
09 Personalbetreuung									
090 Bezugsvorschüsse und Darlehen									
090000 BEZUGSVORSCHÜSSE UND DARLEHEN									
Operative Gebarung									
SU 21 / 31				0,00	0,00		0,00	0,00	
SU 22 / 32				0,00	0,00		0,00	0,00	
SA 0 / SA 1				0,00	0,00		0,00	0,00	
SU 23				0,00	0,00		0,00	0,00	
SA00				0,00	0,00				
Investive Gebarung									
2/090000+273000			3325 53	0,00	0,00		9.100,00	8.200,00	
SU 33							9.100,00	8.200,00	
1/090000-273000			3425 63	0,00	0,00		7.000,00	7.000,00	
SU 34							7.000,00	7.000,00	
SA2							2.100,00	1.200,00	
SA3							2.100,00	1.200,00	
Finanzierungstätigkeit									
SU 35							0,00	0,00	
SU 36							0,00	0,00	
SA4							0,00	0,00	
SA5							2.100,00	1.200,00	

		MVAG			Ergebnisvoranschlag		Finanzierungsvoranschlag			
		EH	FH	QU	VA 2021	VA 2020	RA 2019	VA 2021	VA 2020	RA 2019
091	Personalausbildung und Personalfortbildung									
091000	PERSONALAUSBILDUNG UND FORTBILDUNG									
Operative Gebarung										
SU 21 / 31	Summe Erträge / Einzahlungen operative Gebarung				0,00	0,00		0,00	0,00	
1/091000-728000	Schulungskosten	2225	3225	24	25.000,00	23.800,00		25.000,00	23.800,00	
SU 22 / 32	Summe Aufwendungen / Auszahlungen operative Gebarung				25.000,00	23.800,00		25.000,00	23.800,00	
SA 0 / SA 1	(0) Nettoergebnis (21 - 22) / (1) Geldfluss operative Gebarung (31 - 32)				-25.000,00	-23.800,00		-25.000,00	-23.800,00	
SU 23	Summe Haushaltsrücklagen				0,00	0,00		0,00	0,00	
SA00	Nettoergebnis nach Zuw./Entn. Haushaltsrücklagen (Saldo 0 +/- SU23)				-25.000,00	-23.800,00				
Investive Gebarung										
SU 33	Summe Einzahlungen investive Gebarung							0,00	0,00	
SU 34	Summe Auszahlungen investive Gebarung							0,00	0,00	
SA2	Saldo (2) Geldfluss aus der Investiven Gebarung (33 - 34)							0,00	0,00	
SA3	Saldo (3) Nettofinanzierungssaldo (Saldo 1 + Saldo 2)							-25.000,00	-23.800,00	
Finanzierungstätigkeit										
SU 35	Summe Einzahlungen aus der Finanzierungstätigkeit							0,00	0,00	
SU 36	Summe Auszahlungen aus der Finanzierungstätigkeit							0,00	0,00	
SA4	Saldo (4) Geldfluss aus der Finanzierungstätigkeit (35 - 36)							0,00	0,00	
SA5	Saldo (5) Geldfluss aus der voranschlagswirksamen Gebarung (Saldo 3 + Saldo 4)							-25.000,00	-23.800,00	
094	Gemeinschaftspflege									
094000	BETRIEBLICHE GEMEINSCHAFTSPFLEGE									
Operative Gebarung										
SU 21 / 31	Summe Erträge / Einzahlungen operative Gebarung				0,00	0,00		0,00	0,00	
1/094000-723000	Betriebsausflug	2225	3225	24	10.000,00	2.500,00		10.000,00	2.500,00	
1/094000-723001	Betriebsfeiern	2225	3225	24	13.000,00	12.000,00		13.000,00	12.000,00	
1/094000-728000	Betriebl. Gesundheitsförderung	2225	3225	24	2.500,00	2.500,00		2.500,00	2.500,00	
1/094000-728100	Essensbeiträge	2225	3225	24	2.000,00	2.500,00		2.000,00	2.500,00	
SU 22 / 32	Summe Aufwendungen / Auszahlungen operative Gebarung				27.500,00	19.500,00		27.500,00	19.500,00	
SA 0 / SA 1	(0) Nettoergebnis (21 - 22) / (1) Geldfluss operative Gebarung (31 - 32)				-27.500,00	-19.500,00		-27.500,00	-19.500,00	
SU 23	Summe Haushaltsrücklagen				0,00	0,00		0,00	0,00	
SA00	Nettoergebnis nach Zuw./Entn. Haushaltsrücklagen (Saldo 0 +/- SU23)				-27.500,00	-19.500,00				
Investive Gebarung										
SU 33	Summe Einzahlungen investive Gebarung							0,00	0,00	
SU 34	Summe Auszahlungen investive Gebarung							0,00	0,00	
SA2	Saldo (2) Geldfluss aus der Investiven Gebarung (33 - 34)							0,00	0,00	
SA3	Saldo (3) Nettofinanzierungssaldo (Saldo 1 + Saldo 2)							-27.500,00	-19.500,00	

	MVAG EH	MVAG FH	QU	Ergebnisvoranschlag			Finanzierungsvoranschlag		
				VA 2021	VA 2020	RA 2019	VA 2021	VA 2020	RA 2019
Finanzierungstätigkeit									
SU 35							0,00	0,00	
SU 36							0,00	0,00	
SA4							0,00	0,00	
SA5							-27.500,00	-19.500,00	
099									
099000									
Sonstige Einrichtungen und Maßnahmen									
SONSTIGE EINRICHTUNGEN UND MASSNAHMEN									
Operative Gebarung									
SU 21 / 31				0,00	0,00		0,00	0,00	
1/099000-510000				53.700,00	52.200,00		53.700,00	52.200,00	
1/099000-565000				11.800,00	11.600,00		11.800,00	11.600,00	
1/099000-569000				700,00	300,00		700,00	300,00	
1/099000-580000				2.600,00	2.500,00		2.600,00	2.500,00	
1/099000-582000				13.900,00	13.400,00		13.900,00	13.400,00	
1/099000-591000				1.200,00	1.300,00		0,00	0,00	
1/099000-724000				200,00	300,00		200,00	300,00	
SU 22 / 32				84.100,00	81.600,00		82.900,00	80.300,00	
SA 0 / SA 1				-84.100,00	-81.600,00		-82.900,00	-80.300,00	
SU 23				0,00	0,00		0,00	0,00	
SA00				-84.100,00	-81.600,00				
Investive Gebarung									
SU 33							0,00	0,00	
SU 34							0,00	0,00	
SA2							0,00	0,00	
SA3							-82.900,00	-80.300,00	
Finanzierungstätigkeit									
SU 35							0,00	0,00	
SU 36							0,00	0,00	
SA4							0,00	0,00	
SA5							-82.900,00	-80.300,00	

		MVAG	MVAG	QU	Ergebnisvoranschlag		Finanzierungsvoranschlag			
		EH	FH		VA 2021	VA 2020	RA 2019	VA 2021	VA 2020	RA 2019
1 Öffentliche Ordnung und Sicherheit										
12	Sicherheitspolizei									
129	Sonstige Einrichtungen und Maßnahmen									
129000	SONSTIGE EINRICHTUNGEN U.MASSNAHMEN									
Operative Gebarung										
2/129000+817000	Erträge aus der Auflösung von sonstigen Rückstellungen	2117			3.100,00	0,00		0,00	0,00	
SU 21 / 31	Summe Erträge / Einzahlungen operative Gebarung				3.100,00	0,00		0,00	0,00	
1/129000-510000	Geldbezüge Vertragsbedienstete der Verwaltung	2211	3211	20	9.200,00	8.900,00		9.200,00	8.900,00	
1/129000-511000	Geldbezüge der Vertragsbediensteten in handwerklicher Verwendung	2211	3211	20	2.900,00	0,00		2.900,00	0,00	
1/129000-523000	Geldbezüge der nicht ganzjährig beschäftigten Arbeiter	2211	3211	20	0,00	1.500,00		0,00	1.500,00	
1/129000-565000	Mehrleistungsvergütungen	2211	3211	20	4.000,00	2.700,00		4.000,00	2.700,00	
1/129000-566000	Zuwendungen aus Anlass von Dienstjubiläen	2212	3212	20	2.700,00	0,00		2.700,00	0,00	
1/129000-569000	Sonstige Nebengebühren	2211	3211	20	300,00	200,00		300,00	200,00	
1/129000-580000	Dienstgeberbeiträge zum Ausgleichsfonds für Familienbeihilfen	2212	3212	20	800,00	600,00		800,00	600,00	
1/129000-582000	Sonstige Dienstgeberbeiträge zur sozialen Sicherheit	2212	3212	20	3.200,00	2.700,00		3.200,00	2.700,00	
1/129000-591000	Dotierung von Rückstellungen für Abfertigungen	2214			200,00	2.700,00		0,00	0,00	
1/129000-592000	Dotierung von Rückstellungen für Jubiläumszuwendungen	2214			0,00	1.100,00		0,00	0,00	
1/129000-631000	Telekommunikationsdienste	2222	3222	24	200,00	200,00		200,00	200,00	
1/129000-724000	Reisegebühren	2225	3225	24	400,00	400,00		400,00	400,00	
1/129000-728000	Sonst.Maßnahmen zur Sicherung d. öffentl. Sicherheit	2225	3225	24	27.000,00	41.000,00		27.000,00	41.000,00	
SU 22 / 32	Summe Aufwendungen / Auszahlungen operative Gebarung				50.900,00	62.000,00		50.700,00	58.200,00	
SA 0 / SA 1	(0) Nettoergebnis (21 - 22) / (1) Geldfluss operative Gebarung (31 - 32)				-47.800,00	-62.000,00		-50.700,00	-58.200,00	
SU 23	Summe Haushaltsrücklagen				0,00	0,00		0,00	0,00	
SA00	Nettoergebnis nach Zuw./Entn. Haushaltsrücklagen (Saldo 0 +/- SU23)				-47.800,00	-62.000,00				
Investive Gebarung										
SU 33	Summe Einzahlungen investive Gebarung							0,00	0,00	
SU 34	Summe Auszahlungen investive Gebarung							0,00	0,00	
SA2	Saldo (2) Geldfluss aus der Investiven Gebarung (33 - 34)							0,00	0,00	
SA3	Saldo (3) Nettofinanzierungssaldo (Saldo 1 + Saldo 2)							-50.700,00	-58.200,00	

	MVAG	MVAG	QU	Ergebnisvoranschlag			Finanzierungsvoranschlag			
				EH	FH		VA 2021	VA 2020	RA 2019	VA 2021
Finanzierungstätigkeit										
SU 35								0,00	0,00	
SU 36								0,00	0,00	
SA4								0,00	0,00	
SA5								-50.700,00	-58.200,00	
13 Sonderpolizei										
131 Bau- und Feuerpolizei										
131000 BAU- UND FEUERPOLIZEI										
Operative Gebarung										
2/131000+816000	Ersätze für Sachverständigenhonorar	2114	3114	13	5.000,00	5.000,00		5.000,00	5.000,00	
SU 21 / 31	Summe Erträge / Einzahlungen operative Gebarung				5.000,00	5.000,00		5.000,00	5.000,00	
1/131000-640000	Sachverständigenhonorar	2222	3222	24	4.000,00	4.000,00		4.000,00	4.000,00	
SU 22 / 32	Summe Aufwendungen / Auszahlungen operative Gebarung				4.000,00	4.000,00		4.000,00	4.000,00	
SA 0 / SA 1	(0) Nettoergebnis (21 - 22) / (1) Geldfluss operative Gebarung (31 - 32)				1.000,00	1.000,00		1.000,00	1.000,00	
SU 23	Summe Haushaltsrücklagen				0,00	0,00		0,00	0,00	
SA00	Nettoergebnis nach Zuw./Entn. Haushaltsrücklagen (Saldo 0 +/- SU23)				1.000,00	1.000,00				
Investive Gebarung										
SU 33	Summe Einzahlungen investive Gebarung							0,00	0,00	
SU 34	Summe Auszahlungen investive Gebarung							0,00	0,00	
SA2	Saldo (2) Geldfluss aus der Investiven Gebarung (33 - 34)							0,00	0,00	
SA3	Saldo (3) Nettofinanzierungssaldo (Saldo 1 + Saldo 2)							1.000,00	1.000,00	
Finanzierungstätigkeit										
SU 35	Summe Einzahlungen aus der Finanzierungstätigkeit							0,00	0,00	
SU 36	Summe Auszahlungen aus der Finanzierungstätigkeit							0,00	0,00	
SA4	Saldo (4) Geldfluss aus der Finanzierungstätigkeit (35 - 36)							0,00	0,00	
SA5	Saldo (5) Geldfluss aus der voranschlagswirksamen Gebarung (Saldo 3 + Saldo 4)							1.000,00	1.000,00	
133 Veterinärpolizei										
133000 VETERINÄRPOLIZEI										
Operative Gebarung										
2/133000+808000	Erlöse für Hundemarken	2116	3116	16	100,00	100,00		100,00	100,00	
SU 21 / 31	Summe Erträge / Einzahlungen operative Gebarung				100,00	100,00		100,00	100,00	
1/133000-413000	Hundemarken	2221	3221	23	100,00	100,00		100,00	100,00	
1/133000-728800	Vergütung Bauhofleistungen	2225	3225	24	100,00	100,00		100,00	100,00	
SU 22 / 32	Summe Aufwendungen / Auszahlungen operative Gebarung				200,00	200,00		200,00	200,00	
SA 0 / SA 1	(0) Nettoergebnis (21 - 22) / (1) Geldfluss operative Gebarung (31 - 32)				-100,00	-100,00		-100,00	-100,00	

	MVAG	MVAG	QU	Ergebnisvoranschlag			Finanzierungsvoranschlag						
				EH	FH		VA 2021	VA 2020	RA 2019	VA 2021	VA 2020	RA 2019	
SU 23													
SA00													
Investive Gebarung													
SU 33													
SU 34													
SA2													
SA3													
Finanzierungstätigkeit													
SU 35													
SU 36													
SA4													
SA5													
16													
163													
163100													
Operative Gebarung													
2/163100+813000	Erträge aus der Auflösung von Investitionszuschüssen (Kapitaltransfers)		2127										
SU 21 / 31	Summe Erträge / Einzahlungen operative Gebarung												
1/163100-400000	Geringwertige Wirtschaftsgüter (GWG)	2221	3221	23	1.000,00	0,00				1.000,00	0,00		
1/163100-400100	Dienstbekleidung und Ausrüstung	2221	3221	23	6.800,00	7.800,00				6.800,00	7.800,00		
1/163100-457000	Zeitschriften	2221	3221	23	100,00	100,00				100,00	100,00		
1/163100-600000	Strom	2222	3222	24	3.500,00	2.000,00				3.500,00	2.000,00		
1/163100-600100	Gas	2222	3222	24	2.500,00	6.300,00				2.500,00	6.300,00		
1/163100-614000	Instandhaltung Gebäude	2224	3224	24	1.000,00	1.000,00				1.000,00	1.000,00		
1/163100-617000	Fahrzeug- und Maschinenkosten	2224	3224	24	3.800,00	3.600,00				3.800,00	3.600,00		
1/163100-631000	Telekommunikationsdienste	2222	3222	24	600,00	600,00				600,00	600,00		
1/163100-650000	Kreditzinsen	2241	3241	25	1.200,00	1.300,00				1.200,00	1.300,00		
1/163100-670000	Versicherungen	2222	3222	24	2.700,00	2.300,00				2.700,00	2.300,00		
1/163100-680000	Planmäßige Abschreibung	2226			15.000,00	15.000,00				0,00	0,00		
1/163100-700000	Miete	2223	3223	24	5.100,00	4.100,00				5.100,00	4.100,00		
1/163100-710000	Öffentliche Abgaben	2225	3225	24	1.000,00	1.000,00				1.000,00	1.000,00		
1/163100-728000	Schulungskosten	2225	3225	24	1.300,00	1.300,00				1.300,00	1.300,00		
1/163100-728800	Vergütung Bauhofleistungen	2225	3225	24	200,00	200,00				200,00	200,00		
1/163100-754000	Kostenbeitrag	2231	3231	26	7.000,00	7.000,00				7.000,00	7.000,00		
SU 22 / 32	Summe Aufwendungen / Auszahlungen operative Gebarung				52.800,00	53.600,00				37.800,00	38.600,00		

	MVAG	MVAG	QU	Ergebnisvoranschlag			Finanzierungsvoranschlag				
				EH	FH	VA 2021	VA 2020	RA 2019	VA 2021	VA 2020	RA 2019
SA 0 / SA 1				(0) Nettoergebnis (21 - 22) / (1) Geldfluss operative Gebarung (31 – 32)			-49.100,00	-49.900,00		-37.800,00	-38.600,00
SU 23				Summe Haushaltsrücklagen			0,00	0,00		0,00	0,00
SA00				Nettoergebnis nach Zuw./Entn. Haushaltsrücklagen (Saldo 0 +/- SU23)			-49.100,00	-49.900,00			
Investive Gebarung											
SU 33				Summe Einzahlungen investive Gebarung						0,00	0,00
SU 34				Summe Auszahlungen investive Gebarung						0,00	0,00
SA2				Saldo (2) Geldfluss aus der Investiven Gebarung (33 – 34)						0,00	0,00
SA3				Saldo (3) Nettofinanzierungssaldo (Saldo 1 + Saldo 2)						-37.800,00	-38.600,00
Finanzierungstätigkeit											
SU 35				Summe Einzahlungen aus der Finanzierungstätigkeit						0,00	0,00
1/163100-346600				Darlehen BAWAG-PSK	3614	65	0,00	0,00		7.200,00	3.500,00
1/163100-346800				Darlehen Hypo NOE Gruppe	3614	65	0,00	0,00		9.500,00	4.300,00
SU 36				Summe Auszahlungen aus der Finanzierungstätigkeit						16.700,00	7.800,00
SA4				Saldo (4) Geldfluss aus der Finanzierungstätigkeit (35 – 36)						-16.700,00	-7.800,00
SA5				Saldo (5) Geldfluss aus der voranschlagswirksamen Gebarung (Saldo 3 + Saldo 4)						-54.500,00	-46.400,00
163200 FREIWILLIGE FEUERWEHR NEUAIGEN											
Operative Gebarung											
2/163200+813000				Erträge aus der Auflösung von Investitionszuschüssen (Kapitaltransfers)	2127		3.300,00	2.500,00		0,00	0,00
6/163200+861000				Transfers von Ländern, Landesfonds und Landeskammern	2121	3121	15	15.500,00	0,00	15.500,00	0,00
SU 21 / 31				Summe Erträge / Einzahlungen operative Gebarung			18.800,00	2.500,00		15.500,00	0,00
1/163200-400000				Geringwertige Wirtschaftsgüter (GWG)	2221	3221	23	1.000,00	1.000,00	1.000,00	1.000,00
1/163200-400100				Dienstbekleidung und Ausrüstung	2221	3221	23	8.000,00	4.000,00	8.000,00	4.000,00
1/163200-452000				Treibstoffe	2221	3221	23	1.000,00	1.000,00	1.000,00	1.000,00
1/163200-457000				Zeitschriften	2221	3221	23	100,00	100,00	100,00	100,00
1/163200-600000				Strom	2222	3222	24	3.000,00	2.500,00	3.000,00	2.500,00
1/163200-600100				Gas	2222	3222	24	3.700,00	6.700,00	3.700,00	6.700,00
1/163200-614000				Instandhaltung Gebäude	2224	3224	24	1.000,00	1.000,00	1.000,00	1.000,00
1/163200-617000				Fahrzeug- und Maschinenkosten	2224	3224	24	5.000,00	7.000,00	5.000,00	7.000,00
1/163200-631000				Telekommunikationsdienste	2222	3222	24	400,00	300,00	400,00	300,00
1/163200-670000				Versicherungen	2222	3222	24	2.500,00	2.400,00	2.500,00	2.400,00
1/163200-680000				Planmäßige Abschreibung	2226			13.500,00	13.500,00	0,00	0,00
1/163200-700000				Miete	2223	3223	24	3.700,00	3.300,00	3.700,00	3.300,00
1/163200-710000				Öffentliche Abgaben	2225	3225	24	2.800,00	2.700,00	2.800,00	2.700,00
1/163200-726000				Umlagen	2225	3225	24	600,00	600,00	600,00	600,00
1/163200-728000				Schulungskosten	2225	3225	24	1.300,00	1.300,00	1.300,00	1.300,00

		MVAG			Ergebnisvoranschlag		Finanzierungsvoranschlag			
		EH	FH	QU	VA 2021	VA 2020	RA 2019	VA 2021	VA 2020	RA 2019
1/163200-728800	Vergütung Bauhofleistungen	2225	3225	24	200,00	200,00		200,00	200,00	
SU 22 / 32	Summe Aufwendungen / Auszahlungen operative Gebarung				47.800,00	47.600,00		34.300,00	34.100,00	
SA 0 / SA 1	(0) Nettoergebnis (21 - 22) / (1) Geldfluss operative Gebarung (31 - 32)				-29.000,00	-45.100,00		-18.800,00	-34.100,00	
SU 23	Summe Haushaltsrücklagen				0,00	0,00		0,00	0,00	
SA00	Nettoergebnis nach Zuw./Entn. Haushaltsrücklagen (Saldo 0 +/- SU23)				-29.000,00	-45.100,00				
Investive Gebarung										
SU 33	Summe Einzahlungen investive Gebarung							0,00	0,00	
5/163200-010000	Zu- und Umbau		3413	40	0,00	0,00		15.500,00	0,00	
SU 34	Summe Auszahlungen investive Gebarung							15.500,00	0,00	
SA2	Saldo (2) Geldfluss aus der Investiven Gebarung (33 - 34)							-15.500,00	0,00	
SA3	Saldo (3) Nettofinanzierungssaldo (Saldo 1 + Saldo 2)							-34.300,00	-34.100,00	
Finanzierungstätigkeit										
SU 35	Summe Einzahlungen aus der Finanzierungstätigkeit							0,00	0,00	
SU 36	Summe Auszahlungen aus der Finanzierungstätigkeit							0,00	0,00	
SA4	Saldo (4) Geldfluss aus der Finanzierungstätigkeit (35 - 36)							0,00	0,00	
SA5	Saldo (5) Geldfluss aus der voranschlagswirksamen Gebarung (Saldo 3 + Saldo 4)							-34.300,00	-34.100,00	
163300	FREIWILLIGE FEUERWEHR NITZING									
Operative Gebarung										
2/163300+813000	Erträge aus der Auflösung von Investitionszuschüssen (Kapitaltransfers)	2127			2.000,00	2.000,00		0,00	0,00	
SU 21 / 31	Summe Erträge / Einzahlungen operative Gebarung				2.000,00	2.000,00		0,00	0,00	
1/163300-400000	Geringwertige Wirtschaftsgüter (GWG)	2221	3221	23	600,00	600,00		600,00	600,00	
1/163300-400100	Dienstbekleidung und Ausrüstung	2221	3221	23	2.300,00	1.700,00		2.300,00	1.700,00	
1/163300-452000	Treibstoffe	2221	3221	23	700,00	700,00		700,00	700,00	
1/163300-457000	Zeitschriften	2221	3221	23	100,00	100,00		100,00	100,00	
1/163300-600000	Strom	2222	3222	24	2.000,00	1.300,00		2.000,00	1.300,00	
1/163300-600100	Gas	2222	3222	24	2.000,00	2.000,00		2.000,00	2.000,00	
1/163300-614000	Instandhaltung Gebäude	2224	3224	24	500,00	500,00		500,00	500,00	
1/163300-617000	Fahrzeug- und Maschinenkosten	2224	3224	24	2.100,00	2.000,00		2.100,00	2.000,00	
1/163300-631000	Telekommunikationsdienste	2222	3222	24	500,00	500,00		500,00	500,00	
1/163300-650000	Kreditzinsen	2241	3241	25	500,00	100,00		500,00	100,00	
1/163300-670000	Versicherungen	2222	3222	24	1.600,00	1.500,00		1.600,00	1.500,00	
1/163300-680000	Planmäßige Abschreibung	2226			2.900,00	10.900,00		0,00	0,00	
1/163300-700000	Miete	2223	3223	24	3.700,00	3.300,00		3.700,00	3.300,00	
1/163300-726000	Umlagen	2225	3225	24	300,00	300,00		300,00	300,00	
1/163300-728000	Schulungskosten	2225	3225	24	1.600,00	1.300,00		1.600,00	1.300,00	

		MVAG			Ergebnisvoranschlag		Finanzierungsvoranschlag			
		EH	FH	QU	VA 2021	VA 2020	RA 2019	VA 2021	VA 2020	RA 2019
1/163300-728800	Vergütung Bauhofleistungen	2225	3225	24	100,00	100,00		100,00	100,00	
SU 22 / 32	Summe Aufwendungen / Auszahlungen operative Gebarung				21.500,00	26.900,00		18.600,00	16.000,00	
SA 0 / SA 1	(0) Nettoergebnis (21 - 22) / (1) Geldfluss operative Gebarung (31 - 32)				-19.500,00	-24.900,00		-18.600,00	-16.000,00	
SU 23	Summe Haushaltsrücklagen				0,00	0,00		0,00	0,00	
SA00	Nettoergebnis nach Zuw./Entn. Haushaltsrücklagen (Saldo 0 +/- SU23)				-19.500,00	-24.900,00				
Investive Gebarung										
SU 33	Summe Einzahlungen investive Gebarung							0,00	0,00	
SU 34	Summe Auszahlungen investive Gebarung							0,00	0,00	
SA2	Saldo (2) Geldfluss aus der Investiven Gebarung (33 - 34)							0,00	0,00	
SA3	Saldo (3) Nettofinanzierungssaldo (Saldo 1 + Saldo 2)							-18.600,00	-16.000,00	
Finanzierungstätigkeit										
SU 35	Summe Einzahlungen aus der Finanzierungstätigkeit							0,00	0,00	
1/163300-346600	Darlehen BAWAG-PSK		3614	65	0,00	0,00		4.100,00	0,00	
1/163300-346800	Darlehen Hypo NOE Gruppe		3614	65	0,00	0,00		2.300,00	900,00	
SU 36	Summe Auszahlungen aus der Finanzierungstätigkeit							6.400,00	900,00	
SA4	Saldo (4) Geldfluss aus der Finanzierungstätigkeit (35 - 36)							-6.400,00	-900,00	
SA5	Saldo (5) Geldfluss aus der voranschlagswirksamen Gebarung (Saldo 3 + Saldo 4)							-25.000,00	-16.900,00	
163301	FF Nitzing - Ankauf HLF1									
Operative Gebarung										
SU 21 / 31	Summe Erträge / Einzahlungen operative Gebarung				0,00	0,00		0,00	0,00	
SU 22 / 32	Summe Aufwendungen / Auszahlungen operative Gebarung				0,00	0,00		0,00	0,00	
SA 0 / SA 1	(0) Nettoergebnis (21 - 22) / (1) Geldfluss operative Gebarung (31 - 32)				0,00	0,00		0,00	0,00	
SU 23	Summe Haushaltsrücklagen				0,00	0,00		0,00	0,00	
SA00	Nettoergebnis nach Zuw./Entn. Haushaltsrücklagen (Saldo 0 +/- SU23)				0,00	0,00				
Investive Gebarung										
6/163301+301000	Beitrag Land		3331	33	0,00	0,00		0,00	65.000,00	
6/163301+303000	Kostenbeitrag FF Nitzing		3331	33	0,00	0,00		0,00	50.000,00	
SU 33	Summe Einzahlungen investive Gebarung							0,00	115.000,00	
5/163301-040000	Fahrzeuge		3414	41	0,00	0,00		0,00	200.000,00	
SU 34	Summe Auszahlungen investive Gebarung							0,00	200.000,00	
SA2	Saldo (2) Geldfluss aus der Investiven Gebarung (33 - 34)							0,00	-85.000,00	
SA3	Saldo (3) Nettofinanzierungssaldo (Saldo 1 + Saldo 2)							0,00	-85.000,00	
Finanzierungstätigkeit										
6/163301+346000	Bankdarlehen		3514	55	0,00	0,00		0,00	85.000,00	
SU 35	Summe Einzahlungen aus der Finanzierungstätigkeit							0,00	85.000,00	
SU 36	Summe Auszahlungen aus der Finanzierungstätigkeit							0,00	0,00	
SA4	Saldo (4) Geldfluss aus der Finanzierungstätigkeit (35 - 36)							0,00	85.000,00	

		MVAG EH	MVAG FH	QU	Ergebnisvoranschlag			Finanzierungsvoranschlag		
					VA 2021	VA 2020	RA 2019	VA 2021	VA 2020	RA 2019
SA5	Saldo (5) Geldfluss aus der voranschlagswirksamen Gebarung (Saldo 3 + Saldo 4)							0,00	0,00	
163400	FREIWILLIGE FEUERWEHR STAASDORF									
Operative Gebarung										
2/163400+813000	Erträge aus der Auflösung von Investitionszuschüssen (Kapitaltransfers)	2127			1.500,00	1.500,00		0,00	0,00	
SU 21 / 31	Summe Erträge / Einzahlungen operative Gebarung				1.500,00	1.500,00		0,00	0,00	
1/163400-400000	Geringwertige Wirtschaftsgüter (GWG)	2221	3221	23	2.000,00	2.000,00		2.000,00	2.000,00	
1/163400-400100	Dienstbekleidung und Ausrüstung	2221	3221	23	3.200,00	1.200,00		3.200,00	1.200,00	
1/163400-452000	Treibstoffe	2221	3221	23	500,00	400,00		500,00	400,00	
1/163400-457000	Zeitschriften	2221	3221	23	100,00	100,00		100,00	100,00	
1/163400-600000	Strom	2222	3222	24	800,00	800,00		800,00	800,00	
1/163400-614000	Instandhaltung Gebäude	2224	3224	24	700,00	600,00		700,00	600,00	
1/163400-617000	Fahrzeug- und Maschinenkosten	2224	3224	24	6.700,00	6.700,00		6.700,00	6.700,00	
1/163400-617500	Vergütungen Material Bauhof	2224	3224	24	100,00	100,00		100,00	100,00	
1/163400-670000	Versicherungen	2222	3222	24	1.000,00	1.000,00		1.000,00	1.000,00	
1/163400-680000	Planmäßige Abschreibung	2226			5.000,00	5.000,00		0,00	0,00	
1/163400-700000	Miete Gemeindehaus Staasdorf	2223	3223	24	5.200,00	5.100,00		5.200,00	5.100,00	
1/163400-726000	Umlagen	2225	3225	24	300,00	300,00		300,00	300,00	
1/163400-728000	Schulungskosten	2225	3225	24	400,00	400,00		400,00	400,00	
1/163400-728800	Vergütung Bauhofleistungen	2225	3225	24	100,00	100,00		100,00	100,00	
SU 22 / 32	Summe Aufwendungen / Auszahlungen operative Gebarung				26.100,00	23.800,00		21.100,00	18.800,00	
SA 0 / SA 1	(0) Nettoergebnis (21 - 22) / (1) Geldfluss operative Gebarung (31 - 32)				-24.600,00	-22.300,00		-21.100,00	-18.800,00	
SU 23	Summe Haushaltsrücklagen				0,00	0,00		0,00	0,00	
SA00	Nettoergebnis nach Zuw./Entn. Haushaltsrücklagen (Saldo 0 +/- SU23)				-24.600,00	-22.300,00				
Investive Gebarung										
SU 33	Summe Einzahlungen investive Gebarung							0,00	0,00	
SU 34	Summe Auszahlungen investive Gebarung							0,00	0,00	
SA2	Saldo (2) Geldfluss aus der Investiven Gebarung (33 - 34)							0,00	0,00	
SA3	Saldo (3) Nettofinanzierungssaldo (Saldo 1 + Saldo 2)							-21.100,00	-18.800,00	
Finanzierungstätigkeit										
SU 35	Summe Einzahlungen aus der Finanzierungstätigkeit							0,00	0,00	
SU 36	Summe Auszahlungen aus der Finanzierungstätigkeit							0,00	0,00	
SA4	Saldo (4) Geldfluss aus der Finanzierungstätigkeit (35 - 36)							0,00	0,00	
SA5	Saldo (5) Geldfluss aus der voranschlagswirksamen Gebarung (Saldo 3 + Saldo 4)							-21.100,00	-18.800,00	

	MVAG EH	MVAG FH	QU	Ergebnisvoranschlag		Finanzierungsvoranschlag			
				VA 2021	VA 2020	RA 2019	VA 2021	VA 2020	RA 2019
163500	FREIWILLIGE FEUERWEHR TULLN								
Operative Gebarung									
2/163500+813000	Erträge aus der Auflösung von Investitionszuschüssen (Kapitaltransfers)	2127			7.900,00	7.600,00		0,00	0,00
2/163500+817000	Erträge aus der Auflösung von sonstigen Rückstellungen	2117			0,00	1.900,00		0,00	0,00
SU 21 / 31	Summe Erträge / Einzahlungen operative Gebarung				7.900,00	9.500,00		0,00	0,00
1/163500-400000	Geringwertige Wirtschaftsgüter (GWG)	2221	3221	23	2.000,00	2.000,00		2.000,00	2.000,00
1/163500-400100	Dienstbekleidung und Ausrüstung	2221	3221	23	26.000,00	23.000,00		26.000,00	23.000,00
1/163500-510000	Geldbezüge Vertragsbedienstete der Verwaltung	2211	3211	20	23.700,00	11.000,00		23.700,00	11.000,00
1/163500-511000	Geldbezüge VB handwerkli. Verwendung	2211	3211	20	14.700,00	14.300,00		14.700,00	14.300,00
1/163500-565000	Mehrleistungsvergütungen	2211	3211	20	3.600,00	1.600,00		3.600,00	1.600,00
1/163500-569000	Sonstige Nebengebühren	2211	3211	20	200,00	200,00		200,00	200,00
1/163500-580000	Dienstgeberbeiträge zum Ausgleichsfonds für Familienbeihilfen	2212	3212	20	1.200,00	800,00		1.200,00	800,00
1/163500-582000	Sonstige Dienstgeberbeiträge zur sozialen Sicherheit	2212	3212	20	9.400,00	5.100,00		9.400,00	5.100,00
1/163500-591000	Dotierung von Rückstellungen für Abfertigungen	2214			300,00	200,00		0,00	0,00
1/163500-592000	Dotierung von Rückstellungen für Jubiläumswendungen	2214			700,00	100,00		0,00	0,00
1/163500-600000	Strom	2222	3222	24	10.500,00	9.400,00		10.500,00	9.400,00
1/163500-600300	Wärme	2222	3222	24	15.000,00	13.500,00		15.000,00	13.500,00
1/163500-614000	Instandhaltung Gebäude	2224	3224	24	3.000,00	3.000,00		3.000,00	3.000,00
1/163500-617000	Fahrzeug- und Maschinenkosten	2224	3224	24	28.000,00	45.000,00		28.000,00	45.000,00
1/163500-617500	Vergütungen Material Bauhof	2224	3224	24	200,00	200,00		200,00	200,00
1/163500-631000	Telekommunikationsdienste	2222	3222	24	1.400,00	1.400,00		1.400,00	1.400,00
1/163500-650000	Kreditzinsen	2241	3241	25	3.100,00	3.100,00		3.100,00	3.100,00
1/163500-670000	Versicherungen	2222	3222	24	11.000,00	12.500,00		11.000,00	12.500,00
1/163500-680000	Planmäßige Abschreibung	2226			55.700,00	57.600,00		0,00	0,00
1/163500-700000	Miete	2223	3223	24	14.800,00	13.200,00		14.800,00	13.200,00
1/163500-710000	Öffentliche Abgaben	2225	3225	24	11.500,00	11.500,00		11.500,00	11.500,00
1/163500-724000	Reisegebühren	2225	3225	24	200,00	100,00		200,00	100,00
1/163500-728000	Schulungskosten	2225	3225	24	9.000,00	9.000,00		9.000,00	9.000,00
1/163500-728800	Vergütung Bauhofleistungen	2225	3225	24	32.000,00	23.000,00		32.000,00	23.000,00
1/163500-754000	Kostenbeitrag für Instandhaltung	2231	3231	26	62.000,00	61.500,00		62.000,00	61.500,00
SU 22 / 32	Summe Aufwendungen / Auszahlungen operative Gebarung				339.200,00	322.300,00		282.500,00	264.400,00
SA 0 / SA 1	(0) Nettoergebnis (21 - 22) / (1) Geldfluss operative Gebarung (31 - 32)				-331.300,00	-312.800,00		-282.500,00	-264.400,00
SU 23	Summe Haushaltsrücklagen				0,00	0,00		0,00	0,00

	MVAG	MVAG	QU	Ergebnisvoranschlag		Finanzierungsvoranschlag					
				EH	FH	VA 2021	VA 2020	RA 2019	VA 2021	VA 2020	RA 2019
SA00											
				Nettoergebnis nach Zuw./Entn. Haushaltsrücklagen (Saldo 0 +/- SU23)							
						-331.300,00	-312.800,00				
Investive Gebarung											
SU 33				Summe Einzahlungen investive Gebarung							
								0,00	0,00		
SU 34				Summe Auszahlungen investive Gebarung							
								0,00	0,00		
SA2				Saldo (2) Geldfluss aus der Investiven Gebarung (33 – 34)							
								0,00	0,00		
SA3				Saldo (3) Nettofinanzierungssaldo (Saldo 1 + Saldo 2)							
								-282.500,00	-264.400,00		
Finanzierungstätigkeit											
SU 35				Summe Einzahlungen aus der Finanzierungstätigkeit							
								0,00	0,00		
1/163500-346300								11.400,00	11.400,00		
1/163500-346500								9.800,00	4.700,00		
1/163500-346600								10.500,00	5.600,00		
1/163500-346800								5.000,00	2.400,00		
SU 36				Summe Auszahlungen aus der Finanzierungstätigkeit							
								36.700,00	24.100,00		
SA4				Saldo (4) Geldfluss aus der Finanzierungstätigkeit (35 – 36)							
								-36.700,00	-24.100,00		
SA5				Saldo (5) Geldfluss aus der voranschlagswirksamen Gebarung (Saldo 3 + Saldo 4)							
								-319.200,00	-288.500,00		
164 Förderung der Brandbekämpfung und Brandverhütung											
164000 BEZIRKSALARMIERUNG											
Operative Gebarung											
SU 21 / 31				Summe Erträge / Einzahlungen operative Gebarung							
						0,00	0,00	0,00	0,00		
1/164000-400000								100,00	100,00		
1/164000-631200								5.100,00	3.800,00		
1/164000-680000								400,00	600,00		
SU 22 / 32				Summe Aufwendungen / Auszahlungen operative Gebarung							
						5.600,00	4.500,00	5.200,00	3.900,00		
SA 0 / SA 1				(0) Nettoergebnis (21 - 22) / (1) Geldfluss operative Gebarung (31 – 32)							
						-5.600,00	-4.500,00	-5.200,00	-3.900,00		
SU 23				Summe Haushaltsrücklagen							
						0,00	0,00	0,00	0,00		
SA00				Nettoergebnis nach Zuw./Entn. Haushaltsrücklagen (Saldo 0 +/- SU23)							
						-5.600,00	-4.500,00				
Investive Gebarung											
SU 33				Summe Einzahlungen investive Gebarung							
								0,00	0,00		
1/164000-042000								4.000,00	6.000,00		
SU 34				Summe Auszahlungen investive Gebarung							
								4.000,00	6.000,00		
SA2				Saldo (2) Geldfluss aus der Investiven Gebarung (33 – 34)							
								-4.000,00	-6.000,00		
SA3				Saldo (3) Nettofinanzierungssaldo (Saldo 1 + Saldo 2)							
								-9.200,00	-9.900,00		
Finanzierungstätigkeit											
SU 35				Summe Einzahlungen aus der Finanzierungstätigkeit							
								0,00	0,00		
SU 36				Summe Auszahlungen aus der Finanzierungstätigkeit							
								0,00	0,00		
SA4				Saldo (4) Geldfluss aus der Finanzierungstätigkeit (35 – 36)							
								0,00	0,00		

		MVAG MVAG QU			Ergebnisvoranschlag			Finanzierungsvoranschlag		
		EH	FH	QU	VA 2021	VA 2020	RA 2019	VA 2021	VA 2020	RA 2019
SA5	Saldo (5) Geldfluss aus der voranschlagswirksamen Gebarung (Saldo 3 + Saldo 4)							-9.200,00	-9.900,00	
18	Landesverteidigung									
180	Zivilschutz									
180000	ZIVILSCHUTZ									
Operative Gebarung										
SU 21 / 31	Summe Erträge / Einzahlungen operative Gebarung				0,00	0,00		0,00	0,00	
1/180000-400000	Geringwertige Wirtschaftsgüter (GWG)	2221	3221	23	100,00	100,00		100,00	100,00	
1/180000-457000	Zeitschriften	2221	3221	23	100,00	100,00		100,00	100,00	
1/180000-630000	Porto	2222	3222	24	100,00	100,00		100,00	100,00	
1/180000-726000	Mitgliedsbeitrag	2225	3225	24	3.000,00	2.900,00		3.000,00	2.900,00	
1/180000-728000	Entgelte für sonstige Leistungen	2225	3225	24	1.500,00	15.000,00		1.500,00	15.000,00	
1/180000-728800	Vergütung Bauhofleistungen	2225	3225	24	700,00	9.500,00		700,00	9.500,00	
SU 22 / 32	Summe Aufwendungen / Auszahlungen operative Gebarung				5.500,00	27.700,00		5.500,00	27.700,00	
SA 0 / SA 1	(0) Nettoergebnis (21 - 22) / (1) Geldfluss operative Gebarung (31 - 32)				-5.500,00	-27.700,00		-5.500,00	-27.700,00	
SU 23	Summe Haushaltsrücklagen				0,00	0,00		0,00	0,00	
SA00	Nettoergebnis nach Zuw./Entn. Haushaltsrücklagen (Saldo 0 +/- SU23)				-5.500,00	-27.700,00				
Investive Gebarung										
SU 33	Summe Einzahlungen investive Gebarung							0,00	0,00	
SU 34	Summe Auszahlungen investive Gebarung							0,00	0,00	
SA2	Saldo (2) Geldfluss aus der Investiven Gebarung (33 - 34)							0,00	0,00	
SA3	Saldo (3) Nettofinanzierungssaldo (Saldo 1 + Saldo 2)							-5.500,00	-27.700,00	
Finanzierungstätigkeit										
SU 35	Summe Einzahlungen aus der Finanzierungstätigkeit							0,00	0,00	
SU 36	Summe Auszahlungen aus der Finanzierungstätigkeit							0,00	0,00	
SA4	Saldo (4) Geldfluss aus der Finanzierungstätigkeit (35 - 36)							0,00	0,00	
SA5	Saldo (5) Geldfluss aus der voranschlagswirksamen Gebarung (Saldo 3 + Saldo 4)							-5.500,00	-27.700,00	

	MVAG EH	MVAG FH	QU	Ergebnisvoranschlag		Finanzierungsvoranschlag		
				VA 2021	VA 2020	RA 2019	VA 2021	VA 2020
2 Unterricht, Erziehung, Sport und Wissenschaft								
21	Allgemeinbildender Unterricht							
211	Volksschulen							
211000	VOLKSSCHULEN							
Operative Gebarung								
SU 21 / 31	Summe Erträge / Einzahlungen operative Gebarung			0,00	0,00	0,00	0,00	
1/211000-752000	Schulgemeindeverbandsumlage	2231	3231	26	3.000,00	0,00	3.000,00	0,00
SU 22 / 32	Summe Aufwendungen / Auszahlungen operative Gebarung			3.000,00	0,00	3.000,00	0,00	
SA 0 / SA 1	(0) Nettoergebnis (21 - 22) / (1) Geldfluss operative Gebarung (31 - 32)			-3.000,00	0,00	-3.000,00	0,00	
SU 23	Summe Haushaltsrücklagen			0,00	0,00	0,00	0,00	
SA00	Nettoergebnis nach Zuw./Entn. Haushaltsrücklagen (Saldo 0 +/- SU23)			-3.000,00	0,00			
Investive Gebarung								
SU 33	Summe Einzahlungen investive Gebarung					0,00	0,00	
SU 34	Summe Auszahlungen investive Gebarung					0,00	0,00	
SA2	Saldo (2) Geldfluss aus der Investiven Gebarung (33 - 34)					0,00	0,00	
SA3	Saldo (3) Nettofinanzierungssaldo (Saldo 1 + Saldo 2)					-3.000,00	0,00	
Finanzierungstätigkeit								
SU 35	Summe Einzahlungen aus der Finanzierungstätigkeit					0,00	0,00	
SU 36	Summe Auszahlungen aus der Finanzierungstätigkeit					0,00	0,00	
SA4	Saldo (4) Geldfluss aus der Finanzierungstätigkeit (35 - 36)					0,00	0,00	
SA5	Saldo (5) Geldfluss aus der voranschlagswirksamen Gebarung (Saldo 3 + Saldo 4)					-3.000,00	0,00	
211100	VOLKSSCHULE TULLN I (KIRCHENGASSE)							
Operative Gebarung								
2/211100+810000	Nebenerlöse (Beiträge für Essen)	2114	3114	13	55.000,00	43.500,00	55.000,00	43.500,00
2/211100+811000	Mieten für Turnsaal	2115	3115	14	5.700,00	5.700,00	5.700,00	5.700,00
2/211100+813000	Erträge aus der Auflösung von Investitionszuschüssen (Kapitaltransfers)	2127			5.200,00	1.900,00	0,00	0,00
2/211100+816200	Kostenbeitrag Eltern	2114	3114	13	80.000,00	55.000,00	80.000,00	55.000,00
2/211100+816300	Betreuungskosten	2114	3114	13	2.200,00	2.200,00	2.200,00	2.200,00
2/211100+817000	Erträge aus der Auflösung von sonstigen Rückstellungen	2117			38.400,00	0,00	0,00	0,00
2/211100+828100	Ersätze für Kopien	2116	3116	18	3.700,00	3.700,00	3.700,00	3.700,00
2/211100+829100	Jausen- und Bastelbeitrag	2116	3116	18	13.500,00	0,00	13.500,00	0,00
2/211100+861000	NÖ Land - Beihilfe	2121	3121	15	43.000,00	43.000,00	43.000,00	43.000,00
2/211100+861200	Zinsenzuschüsse des Landes	2121	3121	15	5.800,00	6.500,00	5.800,00	6.500,00

		MVAG	MVAG	QU	Ergebnisvoranschlag		Finanzierungsvoranschlag			
		EH	FH		VA 2021	VA 2020	RA 2019	VA 2021	VA 2020	RA 2019
2/211100+862000	Schulerhaltsbeitrag sprengelfremde Gemeinden	2121	3121	15	1.600,00	1.600,00		1.600,00	1.600,00	
SU 21 / 31	Summe Erträge / Einzahlungen operative Gebarung				254.100,00	163.100,00		210.500,00	161.200,00	
1/211100-400000	Geringwertige Wirtschaftsgüter (GWG)	2221	3221	23	1.000,00	1.000,00		1.000,00	1.000,00	
1/211100-400100	Dienstbekleidung	2221	3221	23	500,00	500,00		500,00	500,00	
1/211100-430000	Essenslieferung ganztäg. Schulform	2221	3221	23	55.000,00	43.500,00		55.000,00	43.500,00	
1/211100-454000	Reinigungsmaterial	2221	3221	23	3.000,00	2.500,00		3.000,00	2.500,00	
1/211100-456000	Büromaterial	2221	3221	23	2.300,00	2.300,00		2.300,00	2.300,00	
1/211100-456100	Beschäftigungsmaterial gt. Schulform	2221	3221	23	1.500,00	500,00		1.500,00	500,00	
1/211100-456200	Jause und Bastelmaterial	2221	3221	23	13.500,00	0,00		13.500,00	0,00	
1/211100-457000	Lehrer- u. Schülerbücherei	2221	3221	23	800,00	600,00		800,00	600,00	
1/211100-459000	Sonstige Verbrauchsgüter	2221	3221	23	600,00	600,00		600,00	600,00	
1/211100-459100	Lehrmittel	2221	3221	23	400,00	600,00		400,00	600,00	
1/211100-459300	Sonstige Verbrauchsgüter ganztägige Schulform	2221	3221	23	200,00	1.000,00		200,00	1.000,00	
1/211100-510000	Geldbezüge Vertragsbedienstete der Verwaltung	2211	3211	20	177.700,00	133.800,00		177.700,00	133.800,00	
1/211100-511000	Geldbezüge VB handwerkli. Verwendung	2211	3211	20	91.600,00	87.700,00		91.600,00	87.700,00	
1/211100-565000	Mehrleistungsvergütungen	2211	3211	20	3.200,00	2.300,00		3.200,00	2.300,00	
1/211100-566000	Zuwendungen aus Anlass von Dienstjubiläen	2212	3212	20	5.800,00	0,00		5.800,00	0,00	
1/211100-569000	Sonstige Nebengebühren	2211	3211	20	2.200,00	1.600,00		2.200,00	1.600,00	
1/211100-580000	Dienstgeberbeiträge zum Ausgleichsfonds für Familienbeihilfen	2212	3212	20	9.700,00	8.900,00		9.700,00	8.900,00	
1/211100-582000	Sonstige Dienstgeberbeiträge zur sozialen Sicherheit	2212	3212	20	56.100,00	52.300,00		56.100,00	52.300,00	
1/211100-591000	Dotierung von Rückstellungen für Abfertigungen	2214			0,00	700,00		0,00	0,00	
1/211100-592000	Dotierung von Rückstellungen für Jubiläumszuwendungen	2214			3.000,00	2.700,00		0,00	0,00	
1/211100-600000	Strom	2222	3222	24	8.500,00	8.000,00		8.500,00	8.000,00	
1/211100-600300	Wärme	2222	3222	24	25.200,00	25.200,00		25.200,00	25.200,00	
1/211100-614000	Instandhaltung Gebäude	2224	3224	24	3.000,00	13.800,00		3.000,00	13.800,00	
1/211100-617000	Fahrzeug- und Maschinenkosten	2224	3224	24	800,00	800,00		800,00	800,00	
1/211100-618000	Instandhaltung Schuleinrichtung	2224	3224	24	1.000,00	1.000,00		1.000,00	1.000,00	
1/211100-630000	Porto	2222	3222	24	300,00	300,00		300,00	300,00	
1/211100-631000	Telekommunikationsdienste	2222	3222	24	1.300,00	1.300,00		1.300,00	1.300,00	
1/211100-650000	Kreditzinsen	2241	3241	25	12.300,00	13.000,00		12.300,00	13.000,00	
1/211100-670000	Versicherungen	2222	3222	24	4.100,00	5.000,00		4.100,00	5.000,00	
1/211100-680000	Planmäßige Abschreibung	2226			52.200,00	15.800,00		0,00	0,00	
1/211100-700000	Miete	2223	3223	24	10.500,00	0,00		10.500,00	0,00	

		MVAG			Ergebnisvoranschlag			Finanzierungsvoranschlag		
		EH	FH	QU	VA 2021	VA 2020	RA 2019	VA 2021	VA 2020	RA 2019
1/211100-710000	Öffentliche Abgaben	2225	3225	24	6.800,00	6.300,00		6.800,00	6.300,00	
1/211100-724000	Reisegebühren	2225	3225	24	300,00	300,00		300,00	300,00	
1/211100-728000	Unterrichtsfilmbeitrag	2225	3225	24	1.700,00	1.600,00		1.700,00	1.600,00	
1/211100-728100	Arzthonorar	2225	3225	24	4.500,00	4.000,00		4.500,00	4.000,00	
1/211100-728500	Leistungsentgelte an Firmen	2225	3225	24	85.000,00	90.000,00		85.000,00	90.000,00	
1/211100-728800	Vergütung Bauhofleistungen	2225	3225	24	9.000,00	9.000,00		9.000,00	9.000,00	
SU 22 / 32	Summe Aufwendungen / Auszahlungen operative Gebarung				654.600,00	538.500,00		599.400,00	519.300,00	
SA 0 / SA 1	(0) Nettoergebnis (21 - 22) / (1) Geldfluss operative Gebarung (31 - 32)				-400.500,00	-375.400,00		-388.900,00	-358.100,00	
SU 23	Summe Haushaltsrücklagen				0,00	0,00		0,00	0,00	
SA00	Nettoergebnis nach Zuw./Entn. Haushaltsrücklagen (Saldo 0 +/- SU23)				-400.500,00	-375.400,00				
Investive Gebarung										
6/211100+301000	Kapitaltransfers von Ländern, Landesfonds und Landeskammern		3331	33	0,00	0,00		75.000,00	0,00	
SU 33	Summe Einzahlungen investive Gebarung							75.000,00	0,00	
1/211100-042000	Schulmöbelankauf		3415	41	0,00	0,00		5.000,00	5.000,00	
5/211100-042000	Einrichtung		3415	41	0,00	0,00		380.000,00	0,00	
1/211100-042100	Lehrmittelankauf		3415	41	0,00	0,00		600,00	600,00	
1/211100-042200	Betriebsausst.-Ganztagsschule		3415	41	0,00	0,00		1.000,00	1.000,00	
SU 34	Summe Auszahlungen investive Gebarung							386.600,00	6.600,00	
SA2	Saldo (2) Geldfluss aus der Investiven Gebarung (33 - 34)							-311.600,00	-6.600,00	
SA3	Saldo (3) Nettofinanzierungssaldo (Saldo 1 + Saldo 2)							-700.500,00	-364.700,00	
Finanzierungstätigkeit										
6/211100+346000	Bankdarlehen		3514	55	0,00	0,00		305.000,00	0,00	
SU 35	Summe Einzahlungen aus der Finanzierungstätigkeit							305.000,00	0,00	
1/211100-346600	Darlehen BAWAG-PSK		3614	65	0,00	0,00		40.200,00	39.600,00	
1/211100-346800	Darlehen Hypo NOE Gruppe		3614	65	0,00	0,00		12.200,00	5.700,00	
SU 36	Summe Auszahlungen aus der Finanzierungstätigkeit							52.400,00	45.300,00	
SA4	Saldo (4) Geldfluss aus der Finanzierungstätigkeit (35 - 36)							252.600,00	-45.300,00	
SA5	Saldo (5) Geldfluss aus der voranschlagswirksamen Gebarung (Saldo 3 + Saldo 4)							-447.900,00	-410.000,00	
211200 VOLKSSCHULE LANGENLEBARN										
Operative Gebarung										
2/211200+810000	Nebenerlöse (Beiträge für Essen)	2114	3114	13	8.000,00	10.000,00		8.000,00	10.000,00	
2/211200+811000	Miete	2115	3115	14	8.500,00	8.500,00		8.500,00	8.500,00	
2/211200+813000	Erträge aus der Auflösung von Investitionszuschüssen (Kapitaltransfers)	2127			800,00	800,00		0,00	0,00	
2/211200+816200	Kostenbeitrag Eltern	2114	3114	13	16.000,00	21.400,00		16.000,00	21.400,00	
2/211200+816300	Betreuungskosten	2114	3114	13	1.800,00	2.500,00		1.800,00	2.500,00	

		MVAG	MVAG	QU	Ergebnisvoranschlag			Finanzierungsvoranschlag		
		EH	FH		VA 2021	VA 2020	RA 2019	VA 2021	VA 2020	RA 2019
2/211200+817000	Erträge aus der Auflösung von sonstigen Rückstellungen	2117			3.400,00	0,00		0,00	0,00	
2/211200+828100	Ersätze für Kopien	2116	3116	18	500,00	500,00		500,00	500,00	
2/211200+829100	Jausen- und Bastelbeitrag	2116	3116	18	2.700,00	0,00		2.700,00	0,00	
2/211200+861000	NÖ Land Beihilfe	2121	3121	15	9.000,00	14.000,00		9.000,00	14.000,00	
SU 21 / 31	Summe Erträge / Einzahlungen operative Gebarung				50.700,00	57.700,00		46.500,00	56.900,00	
1/211200-400000	Geringwertige Wirtschaftsgüter (GWG)	2221	3221	23	600,00	600,00		600,00	600,00	
1/211200-400100	Dienstbekleidung	2221	3221	23	400,00	400,00		400,00	400,00	
1/211200-430000	Essenslieferung ganztäg. Schulform	2221	3221	23	8.000,00	10.000,00		8.000,00	10.000,00	
1/211200-454000	Reinigungsmaterial	2221	3221	23	1.400,00	900,00		1.400,00	900,00	
1/211200-456000	Büromaterial	2221	3221	23	800,00	300,00		800,00	300,00	
1/211200-456100	Beschäftigungsmaterial gt. Schulform	2221	3221	23	400,00	800,00		400,00	800,00	
1/211200-456200	Jause und Bastelmaterial	2221	3221	23	2.700,00	0,00		2.700,00	0,00	
1/211200-457000	Lehrer- und Schülerbücherei, Druckwerke	2221	3221	23	500,00	500,00		500,00	500,00	
1/211200-459000	Sonstige Verbrauchsgüter	2221	3221	23	300,00	1.300,00		300,00	1.300,00	
1/211200-459100	Lehrmittel	2221	3221	23	300,00	300,00		300,00	300,00	
1/211200-510000	Geldbezüge Vertragsbedienstete der Verwaltung	2211	3211	20	33.000,00	47.800,00		33.000,00	47.800,00	
1/211200-511000	Geldbezüge VB handwerkli. Verwendung	2211	3211	20	66.200,00	51.400,00		66.200,00	51.400,00	
1/211200-565000	Mehrleistungsvergütungen	2211	3211	20	3.800,00	2.700,00		3.800,00	2.700,00	
1/211200-566000	Zuwendungen aus Anlass von Dienstjubiläen	2212	3212	20	3.800,00	0,00		3.800,00	0,00	
1/211200-569000	Sonstige Nebengebühren	2211	3211	20	700,00	400,00		700,00	400,00	
1/211200-580000	Dienstgeberbeiträge zum Ausgleichsfonds für Familienbeihilfen	2212	3212	20	4.200,00	3.400,00		4.200,00	3.400,00	
1/211200-582000	Sonstige Dienstgeberbeiträge zur sozialen Sicherheit	2212	3212	20	22.700,00	21.200,00		22.700,00	21.200,00	
1/211200-591000	Dotierung von Rückstellungen für Abfertigungen	2214			1.800,00	1.800,00		0,00	0,00	
1/211200-592000	Dotierung von Rückstellungen für Jubiläumszuwendungen	2214			900,00	1.300,00		0,00	0,00	
1/211200-600000	Strom	2222	3222	24	3.500,00	3.500,00		3.500,00	3.500,00	
1/211200-600100	Gas	2222	3222	24	7.000,00	8.000,00		7.000,00	8.000,00	
1/211200-614000	Instandhaltung Gebäude	2224	3224	24	600,00	800,00		600,00	800,00	
1/211200-617000	Fahrzeug- und Maschinenkosten	2224	3224	24	600,00	600,00		600,00	600,00	
1/211200-618000	Instandhaltung Schuleinrichtung	2224	3224	24	300,00	300,00		300,00	300,00	
1/211200-630000	Porto	2222	3222	24	100,00	100,00		100,00	100,00	
1/211200-631000	Telekommunikationsdienste	2222	3222	24	500,00	500,00		500,00	500,00	
1/211200-670000	Versicherungen	2222	3222	24	3.000,00	2.900,00		3.000,00	2.900,00	
1/211200-680000	Planmäßige Abschreibung	2226			4.500,00	5.100,00		0,00	0,00	
1/211200-700000	Miete	2223	3223	24	12.000,00	9.000,00		12.000,00	9.000,00	

		MVAG			Ergebnisvoranschlag			Finanzierungsvoranschlag		
		EH	FH	QU	VA 2021	VA 2020	RA 2019	VA 2021	VA 2020	RA 2019
1/211200-710000	Öffentliche Abgaben	2225	3225	24	2.000,00	2.000,00		2.000,00	2.000,00	
1/211200-724000	Reisegebühren	2225	3225	24	0,00	100,00		0,00	100,00	
1/211200-728000	Unterrichtsfilmbeitrag	2225	3225	24	500,00	500,00		500,00	500,00	
1/211200-728100	Arzthonorar	2225	3225	24	1.300,00	1.200,00		1.300,00	1.200,00	
1/211200-728500	Leistungsentgelt an Firmen	2225	3225	24	15.000,00	5.000,00		15.000,00	5.000,00	
1/211200-728800	Vergütung Bauhofleistungen	2225	3225	24	4.000,00	3.700,00		4.000,00	3.700,00	
SU 22 / 32	Summe Aufwendungen / Auszahlungen operative Gebarung				207.400,00	188.400,00		200.200,00	180.200,00	
SA 0 / SA 1	(0) Nettoergebnis (21 - 22) / (1) Geldfluss operative Gebarung (31 - 32)				-156.700,00	-130.700,00		-153.700,00	-123.300,00	
SU 23	Summe Haushaltsrücklagen				0,00	0,00		0,00	0,00	
SA00	Nettoergebnis nach Zuw./Entn. Haushaltsrücklagen (Saldo 0 +/- SU23)				-156.700,00	-130.700,00				
Investive Gebarung										
SU 33	Summe Einzahlungen investive Gebarung							0,00	0,00	
1/211200-042000	Schulmöbelankauf		3415	41	0,00	0,00		3.300,00	2.100,00	
1/211200-042200	Betriebsausstattung Ganztageschule		3415	41	0,00	0,00		800,00	500,00	
SU 34	Summe Auszahlungen investive Gebarung							4.100,00	2.600,00	
SA2	Saldo (2) Geldfluss aus der Investiven Gebarung (33 - 34)							-4.100,00	-2.600,00	
SA3	Saldo (3) Nettofinanzierungssaldo (Saldo 1 + Saldo 2)							-157.800,00	-125.900,00	
Finanzierungstätigkeit										
SU 35	Summe Einzahlungen aus der Finanzierungstätigkeit							0,00	0,00	
SU 36	Summe Auszahlungen aus der Finanzierungstätigkeit							0,00	0,00	
SA4	Saldo (4) Geldfluss aus der Finanzierungstätigkeit (35 - 36)							0,00	0,00	
SA5	Saldo (5) Geldfluss aus der voranschlagswirksamen Gebarung (Saldo 3 + Saldo 4)							-157.800,00	-125.900,00	
211300	VOLKSSCHULE TULLN II (FRAUENTORGASSE)									
Operative Gebarung										
2/211300+810000	Nebenerlöse (Beiträge für Essen)	2114	3114	13	58.000,00	45.000,00		58.000,00	45.000,00	
2/211300+811000	Miete	2115	3115	14	6.700,00	6.700,00		6.700,00	6.700,00	
2/211300+813000	Erträge aus der Auflösung von Investitionszuschüssen (Kapitaltransfers)	2127			3.000,00	3.000,00		0,00	0,00	
2/211300+816200	Kostenbeitrag Eltern	2114	3114	13	85.000,00	54.000,00		85.000,00	54.000,00	
2/211300+816300	Betreuungskosten	2114	3114	13	2.500,00	2.400,00		2.500,00	2.400,00	
2/211300+817000	Erträge aus der Auflösung von sonstigen Rückstellungen	2117			0,00	5.100,00		0,00	0,00	
2/211300+828100	Ersätze für Kopien	2116	3116	18	4.000,00	4.000,00		4.000,00	4.000,00	
2/211300+829100	Jausen- und Bastelbeitrag	2116	3116	18	15.000,00	0,00		15.000,00	0,00	
2/211300+861000	NÖ Land - Beihilfe	2121	3121	15	45.000,00	34.000,00		45.000,00	34.000,00	
2/211300+862000	Schulerhaltungsbeitrag sprengelfr. Gemeinden	2121	3121	15	1.000,00	3.000,00		1.000,00	3.000,00	
SU 21 / 31	Summe Erträge / Einzahlungen operative Gebarung				220.200,00	157.200,00		217.200,00	149.100,00	

		MVAG	MVAG	QU	Ergebnisvoranschlag			Finanzierungsvoranschlag		
		EH	FH		VA 2021	VA 2020	RA 2019	VA 2021	VA 2020	RA 2019
1/211300-400000	Geringwertige Wirtschaftsgüter (GWG)	2221	3221	23	600,00	800,00		600,00	800,00	
1/211300-400100	Dienstbekleidung	2221	3221	23	500,00	500,00		500,00	500,00	
1/211300-430000	Essenslieferung Ganztäg.Schulform	2221	3221	23	58.000,00	45.000,00		58.000,00	45.000,00	
1/211300-454000	Reinigungsmaterial	2221	3221	23	4.700,00	2.600,00		4.700,00	2.600,00	
1/211300-456000	Büromaterial	2221	3221	23	3.500,00	3.000,00		3.500,00	3.000,00	
1/211300-456100	Beschäftigungsmaterial gt. Schulform	2221	3221	23	2.500,00	1.300,00		2.500,00	1.300,00	
1/211300-456200	Jause und Bastelmaterial	2221	3221	23	15.000,00	0,00		15.000,00	0,00	
1/211300-457000	Lehrer- und Schülerbücherei	2221	3221	23	800,00	600,00		800,00	600,00	
1/211300-459000	Sonstige Verbrauchsgüter	2221	3221	23	700,00	4.000,00		700,00	4.000,00	
1/211300-459100	Lehrmittel	2221	3221	23	1.200,00	1.000,00		1.200,00	1.000,00	
1/211300-459300	Sonst.Verbrauchsg.Ganztäg.Schulform	2221	3221	23	200,00	1.200,00		200,00	1.200,00	
1/211300-510000	Geldbezüge Vertragsbedienstete der Verwaltung	2211	3211	20	93.500,00	171.500,00		93.500,00	171.500,00	
1/211300-511000	Geldbezüge VB handwerkli. Verwendung	2211	3211	20	89.700,00	71.200,00		89.700,00	71.200,00	
1/211300-565000	Mehrleistungsvergütungen	2211	3211	20	3.900,00	2.500,00		3.900,00	2.500,00	
1/211300-566000	Zuwendungen aus Anlass von Dienstjubiläen	2212	3212	20	0,00	5.700,00		0,00	5.700,00	
1/211300-569000	Sonstige Nebengebühren	2211	3211	20	1.100,00	1.400,00		1.100,00	1.400,00	
1/211300-580000	Dienstgeberbeiträge zum Ausgleichsfonds für Familienbeihilfen	2212	3212	20	6.900,00	8.600,00		6.900,00	8.600,00	
1/211300-582000	Sonstige Dienstgeberbeiträge zur sozialen Sicherheit	2212	3212	20	40.300,00	46.700,00		40.300,00	46.700,00	
1/211300-591000	Dotierung von Rückstellungen für Abfertigungen	2214			0,00	1.400,00		0,00	0,00	
1/211300-592000	Dotierung von Rückstellungen für Jubiläumszuwendungen	2214			1.500,00	1.100,00		0,00	0,00	
1/211300-600000	Strom	2222	3222	24	10.000,00	10.000,00		10.000,00	10.000,00	
1/211300-600100	Gas	2222	3222	24	16.200,00	16.200,00		16.200,00	16.200,00	
1/211300-614000	Instandhaltung Gebäude	2224	3224	24	2.800,00	2.800,00		2.800,00	2.800,00	
1/211300-617000	Fahrzeug- und Maschinenkosten	2224	3224	24	1.000,00	1.000,00		1.000,00	1.000,00	
1/211300-618000	Instandhaltung Schuleinrichtung	2224	3224	24	2.000,00	0,00		2.000,00	0,00	
1/211300-630000	Porto	2222	3222	24	300,00	300,00		300,00	300,00	
1/211300-631000	Telekommunikationsdienste	2222	3222	24	1.400,00	1.400,00		1.400,00	1.400,00	
1/211300-670000	Versicherungen	2222	3222	24	6.300,00	6.200,00		6.300,00	6.200,00	
1/211300-680000	Planmäßige Abschreibung	2226			12.300,00	12.600,00		0,00	0,00	
1/211300-700000	Miete	2223	3223	24	35.000,00	30.000,00		35.000,00	30.000,00	
1/211300-710000	Öffentliche Abgaben	2225	3225	24	7.500,00	7.500,00		7.500,00	7.500,00	
1/211300-724000	Reisegebühren	2225	3225	24	500,00	500,00		500,00	500,00	
1/211300-728000	Unterrichtsfilmbeitrag	2225	3225	24	1.700,00	1.700,00		1.700,00	1.700,00	
1/211300-728100	Arzthonorar	2225	3225	24	3.700,00	3.700,00		3.700,00	3.700,00	

		MVAG			Ergebnisvoranschlag		Finanzierungsvoranschlag			
		EH	FH	QU	VA 2021	VA 2020	RA 2019	VA 2021	VA 2020	RA 2019
1/211300-728500	Leistungsentgelte an Firmen	2225	3225	24	158.000,00	175.500,00		158.000,00	175.500,00	
1/211300-728800	Vergütung Bauhofleistungen	2225	3225	24	9.000,00	8.800,00		9.000,00	8.800,00	
SU 22 / 32	Summe Aufwendungen / Auszahlungen operative Gebarung				592.300,00	648.300,00		578.500,00	633.200,00	
SA 0 / SA 1	(0) Nettoergebnis (21 - 22) / (1) Geldfluss operative Gebarung (31 - 32)				-372.100,00	-491.100,00		-361.300,00	-484.100,00	
SU 23	Summe Haushaltsrücklagen				0,00	0,00		0,00	0,00	
SA00	Nettoergebnis nach Zuw./Entn. Haushaltsrücklagen (Saldo 0 +/- SU23)				-372.100,00	-491.100,00				
Investive Gebarung										
SU 33	Summe Einzahlungen investive Gebarung							0,00	0,00	
1/211300-042000	Schulmöbel Ankauf		3415	41	0,00	0,00		4.500,00	4.000,00	
1/211300-042100	Lehrmittel Ankauf		3415	41	0,00	0,00		800,00	600,00	
1/211300-042200	Betriebsausst.-Ganztagsschule		3415	41	0,00	0,00		1.200,00	1.200,00	
SU 34	Summe Auszahlungen investive Gebarung							6.500,00	5.800,00	
SA2	Saldo (2) Geldfluss aus der Investiven Gebarung (33 - 34)							-6.500,00	-5.800,00	
SA3	Saldo (3) Nettofinanzierungssaldo (Saldo 1 + Saldo 2)							-367.800,00	-489.900,00	
Finanzierungstätigkeit										
SU 35	Summe Einzahlungen aus der Finanzierungstätigkeit							0,00	0,00	
1/211300-341000	Darlehen Land		3611	64	0,00	0,00		0,00	10.000,00	
SU 36	Summe Auszahlungen aus der Finanzierungstätigkeit							0,00	10.000,00	
SA4	Saldo (4) Geldfluss aus der Finanzierungstätigkeit (35 - 36)							0,00	-10.000,00	
SA5	Saldo (5) Geldfluss aus der voranschlagswirksamen Gebarung (Saldo 3 + Saldo 4)							-367.800,00	-499.900,00	
212	Hauptschulen									
212000	HAUPT-/NEUE MITTELSCHULEN									
Operative Gebarung										
SU 21 / 31	Summe Erträge / Einzahlungen operative Gebarung				0,00	0,00		0,00	0,00	
1/212000-752000	Schulgemeindeverbandsumlage	2231	3231	26	538.000,00	448.000,00		538.000,00	448.000,00	
SU 22 / 32	Summe Aufwendungen / Auszahlungen operative Gebarung				538.000,00	448.000,00		538.000,00	448.000,00	
SA 0 / SA 1	(0) Nettoergebnis (21 - 22) / (1) Geldfluss operative Gebarung (31 - 32)				-538.000,00	-448.000,00		-538.000,00	-448.000,00	
SU 23	Summe Haushaltsrücklagen				0,00	0,00		0,00	0,00	
SA00	Nettoergebnis nach Zuw./Entn. Haushaltsrücklagen (Saldo 0 +/- SU23)				-538.000,00	-448.000,00				
Investive Gebarung										
SU 33	Summe Einzahlungen investive Gebarung							0,00	0,00	
SU 34	Summe Auszahlungen investive Gebarung							0,00	0,00	
SA2	Saldo (2) Geldfluss aus der Investiven Gebarung (33 - 34)							0,00	0,00	
SA3	Saldo (3) Nettofinanzierungssaldo (Saldo 1 + Saldo 2)							-538.000,00	-448.000,00	
Finanzierungstätigkeit										
SU 35	Summe Einzahlungen aus der Finanzierungstätigkeit							0,00	0,00	
SU 36	Summe Auszahlungen aus der Finanzierungstätigkeit							0,00	0,00	

	MVAG	MVAG	QU	Ergebnisvoranschlag		Finanzierungsvoranschlag				
				EH	FH	VA 2021	VA 2020	RA 2019	VA 2021	VA 2020
SA4								0,00	0,00	
SA5								-538.000,00	-448.000,00	
213										
213000										
Operative Gebarung										
SU 21 / 31								0,00	0,00	
1/213000-752000				2231	3231	26		160.000,00	158.000,00	
SU 22 / 32								160.000,00	158.000,00	
SA 0 / SA 1								-160.000,00	-158.000,00	
SU 23								0,00	0,00	
SA00								-160.000,00	-158.000,00	
Investive Gebarung										
SU 33								0,00	0,00	
SU 34								0,00	0,00	
SA2								0,00	0,00	
SA3								-160.000,00	-158.000,00	
Finanzierungstätigkeit										
SU 35								0,00	0,00	
SU 36								0,00	0,00	
SA4								0,00	0,00	
SA5								-160.000,00	-158.000,00	
214										
214000										
Operative Gebarung										
SU 21 / 31								0,00	0,00	
1/214000-752000				2231	3231	26		77.000,00	47.000,00	
SU 22 / 32								77.000,00	47.000,00	
SA 0 / SA 1								-77.000,00	-47.000,00	
SU 23								0,00	0,00	
SA00								-77.000,00	-47.000,00	
Investive Gebarung										
SU 33								0,00	0,00	
SU 34								0,00	0,00	
SA2								0,00	0,00	
SA3								-77.000,00	-47.000,00	

	MVAG EH	MVAG FH	QU	Ergebnisvoranschlag			Finanzierungsvoranschlag		
				VA 2021	VA 2020	RA 2019	VA 2021	VA 2020	RA 2019
Finanzierungstätigkeit									
SU 35	Summe Einzahlungen aus der Finanzierungstätigkeit						0,00	0,00	
SU 36	Summe Auszahlungen aus der Finanzierungstätigkeit						0,00	0,00	
SA4	Saldo (4) Geldfluss aus der Finanzierungstätigkeit (35 – 36)						0,00	0,00	
SA5	Saldo (5) Geldfluss aus der voranschlagswirksamen Gebarung (Saldo 3 + Saldo 4)						-77.000,00	-47.000,00	
215 Allgemeinbildende höhere Schulen									
215000 HANDELSAKADEMIE UND HANDELSCHULE									
Operative Gebarung									
2/215000+811000	Miete (VHS,HS,etc.)	2115	3115	14	5.000,00	4.000,00		5.000,00	4.000,00
2/215000+816000	Investitionsbeitrag	2114	3114	13	70.000,00	90.000,00		70.000,00	90.000,00
2/215000+829000	Schulgeld	2116	3116	18	333.000,00	350.000,00		333.000,00	350.000,00
SU 21 / 31	Summe Erträge / Einzahlungen operative Gebarung				408.000,00	444.000,00		408.000,00	444.000,00
1/215000-400000	Geringwertige Wirtschaftsgüter (GWG)	2221	3221	23	3.000,00	5.000,00		3.000,00	5.000,00
1/215000-400100	Dienstbekleidung	2221	3221	23	900,00	900,00		900,00	900,00
1/215000-452000	Treibstoffe	2221	3221	23	100,00	100,00		100,00	100,00
1/215000-454000	Reinigungsmaterial	2221	3221	23	6.000,00	2.600,00		6.000,00	2.600,00
1/215000-456000	Büromaterial	2221	3221	23	4.000,00	1.500,00		4.000,00	1.500,00
1/215000-457000	Bücher, Drucksorten u. Kataloge	2221	3221	23	2.200,00	2.000,00		2.200,00	2.000,00
1/215000-459000	Sonstige Verbrauchsgüter	2221	3221	23	500,00	6.300,00		500,00	6.300,00
1/215000-459100	Unterrichtsmaterial	2221	3221	23	2.000,00	2.000,00		2.000,00	2.000,00
1/215000-510000	Geldbezüge Vertragsbedienstete der Verwaltung	2211	3211	20	97.000,00	95.100,00		97.000,00	95.100,00
1/215000-511000	Geldbezüge VB handwerkli. Verwendung	2211	3211	20	74.000,00	71.800,00		74.000,00	71.800,00
1/215000-565000	Mehrleistungsvergütungen	2211	3211	20	9.000,00	8.500,00		9.000,00	8.500,00
1/215000-569000	Sonstige Nebengebühren	2211	3211	20	700,00	800,00		700,00	800,00
1/215000-580000	Dienstgeberbeiträge zum Ausgleichsfonds für Familienbeihilfen	2212	3212	20	6.300,00	6.200,00		6.300,00	6.200,00
1/215000-582000	Sonstige Dienstgeberbeiträge zur sozialen Sicherheit	2212	3212	20	38.500,00	37.700,00		38.500,00	37.700,00
1/215000-591000	Dotierung von Rückstellungen für Abfertigungen	2214			1.200,00	1.300,00		0,00	0,00
1/215000-592000	Dotierung von Rückstellungen für Jubiläumszuwendungen	2214			1.800,00	1.200,00		0,00	0,00
1/215000-600000	Strom	2222	3222	24	11.500,00	11.500,00		11.500,00	11.500,00
1/215000-600300	Wärme	2222	3222	24	28.000,00	30.000,00		28.000,00	30.000,00
1/215000-614000	Instandhaltung Gebäude	2224	3224	24	3.000,00	3.000,00		3.000,00	3.000,00
1/215000-617000	Fahrzeug- und Maschinenkosten	2224	3224	24	300,00	300,00		300,00	300,00
1/215000-618000	Instandhaltung Maschinen (Service)	2224	3224	24	6.000,00	6.000,00		6.000,00	6.000,00
1/215000-630000	Porto	2222	3222	24	1.200,00	1.000,00		1.200,00	1.000,00

	MVAG	MVAG	QU	Ergebnisvoranschlag			Finanzierungsvoranschlag				
				EH	FH		VA 2021	VA 2020	RA 2019	VA 2021	VA 2020
1/215000-631000	Telekommunikationsdienste	2222	3222	24		2.300,00	2.300,00		2.300,00	2.300,00	
1/215000-650000	Kreditzinsen	2241	3241	25		1.200,00	1.300,00		1.200,00	1.300,00	
1/215000-670000	Versicherungen	2222	3222	24		11.300,00	11.100,00		11.300,00	11.100,00	
1/215000-680000	Planmäßige Abschreibung	2226				40.200,00	39.600,00		0,00	0,00	
1/215000-700000	Miete	2223	3223	24		53.000,00	51.000,00		53.000,00	51.000,00	
1/215000-710000	Öffentliche Abgaben	2225	3225	24		16.000,00	16.000,00		16.000,00	16.000,00	
1/215000-720000	Kosten für Suchtprävention	2225	3225	24		1.700,00	1.500,00		1.700,00	1.500,00	
1/215000-723000	Repräsentation	2225	3225	24		300,00	800,00		300,00	800,00	
1/215000-724000	Reisegebühren	2225	3225	24		800,00	600,00		800,00	600,00	
1/215000-728000	Betriebskosten Turnsäle	2225	3225	24		5.000,00	5.000,00		5.000,00	5.000,00	
1/215000-728200	Schularzt	2225	3225	24		2.800,00	2.800,00		2.800,00	2.800,00	
1/215000-728300	Projekte und Marketingmaßn.	2225	3225	24		12.000,00	16.000,00		12.000,00	16.000,00	
1/215000-728400	Lehrerfortbildung	2225	3225	24		2.600,00	2.600,00		2.600,00	2.600,00	
1/215000-728500	Leistungsentgelte an Firmen	2225	3225	24		2.000,00	4.000,00		2.000,00	4.000,00	
1/215000-728800	Vergütung Bauhofleistungen	2225	3225	24		10.000,00	5.000,00		10.000,00	5.000,00	
SU 22 / 32	Summe Aufwendungen / Auszahlungen operative Gebarung					458.400,00	454.400,00		415.200,00	412.300,00	
SA 0 / SA 1	(0) Nettoergebnis (21 - 22) / (1) Geldfluss operative Gebarung (31 - 32)					-50.400,00	-10.400,00		-7.200,00	31.700,00	
SU 23	Summe Haushaltsrücklagen					0,00	0,00		0,00	0,00	
SA00	Nettoergebnis nach Zuw./Entn. Haushaltsrücklagen (Saldo 0 +/- SU23)					-50.400,00	-10.400,00				
Investive Gebarung											
SU 33	Summe Einzahlungen investive Gebarung								0,00	0,00	
1/215000-042000	Betriebsausstattung Lehrmittel		3415	41		0,00	0,00		36.000,00	45.000,00	
SU 34	Summe Auszahlungen investive Gebarung								36.000,00	45.000,00	
SA2	Saldo (2) Geldfluss aus der Investiven Gebarung (33 - 34)								-36.000,00	-45.000,00	
SA3	Saldo (3) Nettofinanzierungssaldo (Saldo 1 + Saldo 2)								-43.200,00	-13.300,00	
Finanzierungstätigkeit											
SU 35	Summe Einzahlungen aus der Finanzierungstätigkeit								0,00	0,00	
1/215000-346000	Darlehen Erste Bank		3614	65		0,00	0,00		7.900,00	3.500,00	
1/215000-346100	Darlehen Raiffeisenbank Tulln		3614	65		0,00	0,00		4.600,00	4.500,00	
SU 36	Summe Auszahlungen aus der Finanzierungstätigkeit								12.500,00	8.000,00	
SA4	Saldo (4) Geldfluss aus der Finanzierungstätigkeit (35 - 36)								-12.500,00	-8.000,00	
SA5	Saldo (5) Geldfluss aus der voranschlagswirksamen Gebarung (Saldo 3 + Saldo 4)								-55.700,00	-21.300,00	

	MVAG EH	MVAG FH	QU	Ergebnisvoranschlag		Finanzierungsvoranschlag		
				VA 2021	VA 2020	RA 2019	VA 2021	VA 2020
22	Berufsbildender Unterricht; Anstalten der Lehrer- und Erzieherbildung							
229	Sonstige Einrichtungen und Maßnahmen							
229000	SONSTIGE EINRICHTUNGEN UND MASSNAHMEN							
Operative Gebarung								
SU 21 / 31	Summe Erträge / Einzahlungen operative Gebarung			0,00	0,00		0,00	0,00
1/229000-729000	Schulerhaltsbeiträge Berufssch.	2225	3225	24	331.000,00	321.400,00	331.000,00	321.400,00
1/229000-772000	Investitionsbeitrag (HAK/HAS)	2231		43	18.000,00	18.000,00	0,00	0,00
SU 22 / 32	Summe Aufwendungen / Auszahlungen operative Gebarung				349.000,00	339.400,00	331.000,00	321.400,00
SA 0 / SA 1	(0) Nettoergebnis (21 - 22) / (1) Geldfluss operative Gebarung (31 - 32)				-349.000,00	-339.400,00	-331.000,00	-321.400,00
SU 23	Summe Haushaltsrücklagen				0,00	0,00	0,00	0,00
SA00	Nettoergebnis nach Zuw./Entn. Haushaltsrücklagen (Saldo 0 +/- SU23)				-349.000,00	-339.400,00		
Investive Gebarung								
SU 33	Summe Einzahlungen investive Gebarung						0,00	0,00
1/229000-772000	Investitionsbeitrag (HAK/HAS)		3431	43	0,00	0,00	18.000,00	18.000,00
SU 34	Summe Auszahlungen investive Gebarung						18.000,00	18.000,00
SA2	Saldo (2) Geldfluss aus der Investiven Gebarung (33 - 34)						-18.000,00	-18.000,00
SA3	Saldo (3) Nettofinanzierungssaldo (Saldo 1 + Saldo 2)						-349.000,00	-339.400,00
Finanzierungstätigkeit								
SU 35	Summe Einzahlungen aus der Finanzierungstätigkeit						0,00	0,00
SU 36	Summe Auszahlungen aus der Finanzierungstätigkeit						0,00	0,00
SA4	Saldo (4) Geldfluss aus der Finanzierungstätigkeit (35 - 36)						0,00	0,00
SA5	Saldo (5) Geldfluss aus der voranschlagswirksamen Gebarung (Saldo 3 + Saldo 4)						-349.000,00	-339.400,00
24	Vorschulische Erziehung							
240	Kindergärten							
240100	KG 1 - ZANTALLEE							
Operative Gebarung								
2/240100+810000	Nebenerlöse (Beiträge für Essen)	2114	3114	13	10.000,00	9.000,00	10.000,00	9.000,00
2/240100+811000	Mieten	2115	3115	14	700,00	700,00	700,00	700,00
2/240100+816200	Kostenbeitrag Eltern	2114	3114	13	10.000,00	8.100,00	10.000,00	8.100,00
2/240100+817000	Erträge aus der Auflösung von sonstigen Rückstellungen	2117			3.600,00	0,00	0,00	0,00
2/240100+829100	Bildungs/Beschäftigungsbeitrag	2116	3116	18	8.500,00	6.900,00	8.500,00	6.900,00
SU 21 / 31	Summe Erträge / Einzahlungen operative Gebarung				32.800,00	24.700,00	29.200,00	24.700,00
1/240100-400000	Geringwertige Wirtschaftsgüter (GWG)	2221	3221	23	500,00	500,00	500,00	500,00
1/240100-400100	Dienstbekleidung	2221	3221	23	700,00	600,00	700,00	600,00

		MVAG	MVAG	QU	Ergebnisvoranschlag			Finanzierungsvoranschlag		
		EH	FH		VA 2021	VA 2020	RA 2019	VA 2021	VA 2020	RA 2019
1/240100-430000	Diverse Ausgaben für Mittagessen	2221	3221	23	10.000,00	9.000,00		10.000,00	9.000,00	
1/240100-454000	Reinigungsmaterial	2221	3221	23	1.100,00	500,00		1.100,00	500,00	
1/240100-456100	Beschäftigungsmaterial	2221	3221	23	8.500,00	6.900,00		8.500,00	6.900,00	
1/240100-459000	Sonstige Verbrauchsgüter	2221	3221	23	100,00	500,00		100,00	500,00	
1/240100-510000	Geldbezüge Vertragsbedienstete der Verwaltung	2211	3211	20	12.200,00	9.500,00		12.200,00	9.500,00	
1/240100-511000	Geldbezüge VB handwerkli. Verwendung	2211	3211	20	103.200,00	119.600,00		103.200,00	119.600,00	
1/240100-520000	Geldbezüge der ganzjährig beschäftigten Angestellten	2211	3211	20	800,00	800,00		800,00	800,00	
1/240100-565000	Mehrleistungsvergütungen	2211	3211	20	6.700,00	1.800,00		6.700,00	1.800,00	
1/240100-569000	Sonstige Nebengebühren	2211	3211	20	400,00	500,00		400,00	500,00	
1/240100-580000	Dienstgeberbeiträge zum Ausgleichsfonds für Familienbeihilfen	2212	3212	20	4.600,00	4.700,00		4.600,00	4.700,00	
1/240100-582000	Sonstige Dienstgeberbeiträge zur sozialen Sicherheit	2212	3212	20	26.500,00	28.000,00		26.500,00	28.000,00	
1/240100-591000	Dotierung von Rückstellungen für Abfertigungen	2214			0,00	300,00		0,00	0,00	
1/240100-592000	Dotierung von Rückstellungen für Jubiläumswendungen	2214			600,00	1.100,00		0,00	0,00	
1/240100-600000	Strom	2222	3222	24	1.600,00	1.600,00		1.600,00	1.600,00	
1/240100-600100	Gas	2222	3222	24	4.000,00	4.000,00		4.000,00	4.000,00	
1/240100-614000	Instandhaltung Gebäude	2224	3224	24	700,00	1.000,00		700,00	1.000,00	
1/240100-617000	Fahrzeug- und Maschinenkosten	2224	3224	24	1.000,00	1.000,00		1.000,00	1.000,00	
1/240100-618000	Instandhaltung der Einrichtung	2224	3224	24	1.200,00	1.100,00		1.200,00	1.100,00	
1/240100-631000	Telekommunikationsdienste	2222	3222	24	300,00	300,00		300,00	300,00	
1/240100-670000	Versicherungen	2222	3222	24	1.500,00	1.500,00		1.500,00	1.500,00	
1/240100-680000	Planmäßige Abschreibung	2226			1.100,00	1.200,00		0,00	0,00	
1/240100-700000	Miete	2223	3223	24	6.000,00	6.000,00		6.000,00	6.000,00	
1/240100-710000	Öffentliche Abgaben	2225	3225	24	3.300,00	3.000,00		3.300,00	3.000,00	
1/240100-724000	Reisegebühren	2225	3225	24	100,00	100,00		100,00	100,00	
1/240100-728000	Leistungsentgelte an Firmen	2225	3225	24	3.100,00	3.000,00		3.100,00	3.000,00	
1/240100-728800	Vergütung Bauhofleistungen	2225	3225	24	5.800,00	5.800,00		5.800,00	5.800,00	
SU 22 / 32	Summe Aufwendungen / Auszahlungen operative Gebarung				205.600,00	213.900,00		203.900,00	211.300,00	
SA 0 / SA 1	(0) Nettoergebnis (21 - 22) / (1) Geldfluss operative Gebarung (31 - 32)				-172.800,00	-189.200,00		-174.700,00	-186.600,00	
SU 23	Summe Haushaltsrücklagen				0,00	0,00		0,00	0,00	
SA00	Nettoergebnis nach Zuw./Entn. Haushaltsrücklagen (Saldo 0 +/- SU23)				-172.800,00	-189.200,00				
Investive Gebarung										
SU 33	Summe Einzahlungen investive Gebarung							0,00	0,00	
1/240100-042000	Betriebsausstattung		3415	41	0,00	0,00		1.100,00	1.000,00	
SU 34	Summe Auszahlungen investive Gebarung							1.100,00	1.000,00	

		MVAG			Ergebnisvoranschlag			Finanzierungsvoranschlag		
		EH	FH	QU	VA 2021	VA 2020	RA 2019	VA 2021	VA 2020	RA 2019
SA2	Saldo (2) Geldfluss aus der Investiven Gebarung (33 – 34)							-1.100,00	-1.000,00	
SA3	Saldo (3) Nettofinanzierungssaldo (Saldo 1 + Saldo 2)							-175.800,00	-187.600,00	
Finanzierungstätigkeit										
SU 35	Summe Einzahlungen aus der Finanzierungstätigkeit							0,00	0,00	
1/240100-341000	Darlehen Land		3611	64	0,00	0,00		7.100,00	9.500,00	
SU 36	Summe Auszahlungen aus der Finanzierungstätigkeit							7.100,00	9.500,00	
SA4	Saldo (4) Geldfluss aus der Finanzierungstätigkeit (35 – 36)							-7.100,00	-9.500,00	
SA5	Saldo (5) Geldfluss aus der voranschlagswirksamen Gebarung (Saldo 3 + Saldo 4)							-182.900,00	-197.100,00	
240200	KG 2 - HAUPTPLATZ									
Operative Gebarung										
2/240200+810000	Nebenerlöse (Beiträge für Essen)	2114	3114	13	10.000,00	8.400,00		10.000,00	8.400,00	
2/240200+811000	Mieten	2115	3115	14	100,00	100,00		100,00	100,00	
2/240200+816200	Kostenbeitrag Eltern	2114	3114	13	11.000,00	9.000,00		11.000,00	9.000,00	
2/240200+817000	Erträge aus der Auflösung von sonstigen Rückstellungen	2117			0,00	2.800,00		0,00	0,00	
2/240200+829100	Bildungs/Beschäftigungsbeitrag	2116	3116	18	6.000,00	4.900,00		6.000,00	4.900,00	
SU 21 / 31	Summe Erträge / Einzahlungen operative Gebarung				27.100,00	25.200,00		27.100,00	22.400,00	
1/240200-400000	Geringwertige Wirtschaftsgüter (GWG)	2221	3221	23	500,00	500,00		500,00	500,00	
1/240200-400100	Dienstbekleidung	2221	3221	23	600,00	500,00		600,00	500,00	
1/240200-430000	Diverse Ausgaben für Mittagessen	2221	3221	23	10.000,00	8.400,00		10.000,00	8.400,00	
1/240200-454000	Reinigungsmaterial	2221	3221	23	1.000,00	400,00		1.000,00	400,00	
1/240200-456100	Beschäftigungsmaterial	2221	3221	23	5.900,00	4.900,00		5.900,00	4.900,00	
1/240200-459000	Sonstige Verbrauchsgüter	2221	3221	23	100,00	400,00		100,00	400,00	
1/240200-510000	Geldbezüge Vertragsbedienstete der Verwaltung	2211	3211	20	6.600,00	6.400,00		6.600,00	6.400,00	
1/240200-511000	Geldbezüge VB handwerkli. Verwendung	2211	3211	20	84.900,00	83.000,00		84.900,00	83.000,00	
1/240200-520000	Geldbezüge ganzjährig beschäftigten Angestellten	2211	3211	20	2.400,00	2.400,00		2.400,00	2.400,00	
1/240200-565000	Mehrleistungsvergütungen	2211	3211	20	600,00	400,00		600,00	400,00	
1/240200-566000	Zuwendungen aus Anlass von Dienstjubiläen	2212	3212	20	0,00	3.400,00		0,00	3.400,00	
1/240200-569000	Sonstige Nebengebühren	2211	3211	20	400,00	400,00		400,00	400,00	
1/240200-580000	Dienstgeberbeiträge zum Ausgleichsfonds für Familienbeihilfen	2212	3212	20	3.600,00	3.700,00		3.600,00	3.700,00	
1/240200-582000	Sonstige Dienstgeberbeiträge zur sozialen Sicherheit	2212	3212	20	20.000,00	20.100,00		20.000,00	20.100,00	
1/240200-592000	Dotierung von Rückstellungen für Jubiläumszuwendungen	2214			1.000,00	1.000,00		0,00	0,00	
1/240200-600000	Strom	2222	3222	24	1.100,00	1.100,00		1.100,00	1.100,00	

		MVAG	MVAG	QU	Ergebnisvoranschlag		Finanzierungsvoranschlag			
		EH	FH		VA 2021	VA 2020	RA 2019	VA 2021	VA 2020	RA 2019
1/240200-600100	Gas	2222	3222	24	2.100,00	2.100,00		2.100,00	2.100,00	
1/240200-614000	Instandhaltung Gebäude	2224	3224	24	1.000,00	1.200,00		1.000,00	1.200,00	
1/240200-617000	Fahrzeug- und Maschinenkosten	2224	3224	24	1.000,00	1.000,00		1.000,00	1.000,00	
1/240200-618000	Instandhaltung der Einrichtung	2224	3224	24	1.200,00	1.100,00		1.200,00	1.100,00	
1/240200-631000	Telekommunikationsdienste	2222	3222	24	300,00	300,00		300,00	300,00	
1/240200-670000	Versicherungen	2222	3222	24	1.400,00	1.800,00		1.400,00	1.800,00	
1/240200-680000	Planmäßige Abschreibung	2226			1.300,00	1.600,00		0,00	0,00	
1/240200-710000	Öffentliche Abgaben	2225	3225	24	1.500,00	1.400,00		1.500,00	1.400,00	
1/240200-724000	Reisegebühren	2225	3225	24	200,00	200,00		200,00	200,00	
1/240200-728000	Leistungsentgelte an Firmen	2225	3225	24	2.000,00	1.200,00		2.000,00	1.200,00	
1/240200-728800	Vergütung Bauhofleistungen	2225	3225	24	4.000,00	4.000,00		4.000,00	4.000,00	
SU 22 / 32	Summe Aufwendungen / Auszahlungen operative Gebarung				154.700,00	152.900,00		152.400,00	150.300,00	
SA 0 / SA 1	(0) Nettoergebnis (21 - 22) / (1) Geldfluss operative Gebarung (31 - 32)				-127.600,00	-127.700,00		-125.300,00	-127.900,00	
SU 23	Summe Haushaltsrücklagen				0,00	0,00		0,00	0,00	
SA00	Nettoergebnis nach Zuw./Entn. Haushaltsrücklagen (Saldo 0 +/- SU23)				-127.600,00	-127.700,00				
Investive Gebarung										
SU 33	Summe Einzahlungen investive Gebarung							0,00	0,00	
1/240200-042000	Betriebsausstattung		3415	41	0,00	0,00		600,00	5.600,00	
SU 34	Summe Auszahlungen investive Gebarung							600,00	5.600,00	
SA2	Saldo (2) Geldfluss aus der Investiven Gebarung (33 - 34)							-600,00	-5.600,00	
SA3	Saldo (3) Nettofinanzierungssaldo (Saldo 1 + Saldo 2)							-125.900,00	-133.500,00	
Finanzierungstätigkeit										
SU 35	Summe Einzahlungen aus der Finanzierungstätigkeit							0,00	0,00	
SU 36	Summe Auszahlungen aus der Finanzierungstätigkeit							0,00	0,00	
SA4	Saldo (4) Geldfluss aus der Finanzierungstätigkeit (35 - 36)							0,00	0,00	
SA5	Saldo (5) Geldfluss aus der voranschlagswirksamen Gebarung (Saldo 3 + Saldo 4)							-125.900,00	-133.500,00	
240300	KG 3 - ANTON BRUCKNER-STRASSE									
Operative Gebarung										
2/240300+810000	Nebenerlöse (Beiträge für Essen)	2114	3114	13	13.000,00	7.000,00		13.000,00	7.000,00	
2/240300+811000	Mieten	2115	3115	14	900,00	900,00		900,00	900,00	
2/240300+816200	Kostenbeitrag Eltern	2114	3114	13	13.000,00	7.000,00		13.000,00	7.000,00	
2/240300+817000	Erträge aus der Auflösung von sonstigen Rückstellungen	2117			3.600,00	0,00		0,00	0,00	
2/240300+829100	Bildungs/Beschäftigungsbeitrag	2116	3116	18	7.800,00	6.200,00		7.800,00	6.200,00	
SU 21 / 31	Summe Erträge / Einzahlungen operative Gebarung				38.300,00	21.100,00		34.700,00	21.100,00	
1/240300-400000	Geringwertige Wirtschaftsgüter (GWG)	2221	3221	23	500,00	500,00		500,00	500,00	
1/240300-400100	Dienstbekleidung	2221	3221	23	700,00	600,00		700,00	600,00	

		MVAG			Ergebnisvoranschlag			Finanzierungsvoranschlag		
		MVAG EH	MVAG FH	QU	VA 2021	VA 2020	RA 2019	VA 2021	VA 2020	RA 2019
1/240300-430000	Diverse Ausgaben für Mittagessen	2221	3221	23	13.000,00	7.000,00		13.000,00	7.000,00	
1/240300-454000	Reinigungsmaterial	2221	3221	23	1.800,00	1.300,00		1.800,00	1.300,00	
1/240300-456100	Beschäftigungsmaterial	2221	3221	23	7.800,00	6.200,00		7.800,00	6.200,00	
1/240300-459000	Sonstige Verbrauchsgüter	2221	3221	23	100,00	600,00		100,00	600,00	
1/240300-510000	Geldbezüge Vertragsbedienstete der Verwaltung	2211	3211	20	12.200,00	9.500,00		12.200,00	9.500,00	
1/240300-511000	Geldbezüge VB handwerkli. Verwendung	2211	3211	20	102.900,00	96.900,00		102.900,00	96.900,00	
1/240300-520000	Geldbezüge ganzjährig beschäftigten Angestellten	2211	3211	20	2.400,00	2.400,00		2.400,00	2.400,00	
1/240300-565000	Mehrleistungsvergütungen	2211	3211	20	2.000,00	2.000,00		2.000,00	2.000,00	
1/240300-569000	Sonstige Nebengebühren	2211	3211	20	1.000,00	900,00		1.000,00	900,00	
1/240300-580000	Dienstgeberbeiträge zum Ausgleichs- fonds für Familienbeihilfen	2212	3212	20	4.400,00	4.100,00		4.400,00	4.100,00	
1/240300-582000	Sonstige Dienstgeberbeiträge zur sozialen Sicherheit	2212	3212	20	25.600,00	23.400,00		25.600,00	23.400,00	
1/240300-591000	Dotierung von Rückstellungen für Abfertigungen	2214			0,00	300,00		0,00	0,00	
1/240300-592000	Dotierung von Rückstellungen für Jubiläumswendungen	2214			1.500,00	1.500,00		0,00	0,00	
1/240300-600000	Strom	2222	3222	24	1.700,00	1.700,00		1.700,00	1.700,00	
1/240300-600100	Gas	2222	3222	24	3.600,00	3.600,00		3.600,00	3.600,00	
1/240300-614000	Instandhaltung Gebäude	2224	3224	24	1.000,00	1.000,00		1.000,00	1.000,00	
1/240300-617000	Fahrzeug- und Maschinenkosten	2224	3224	24	1.000,00	1.000,00		1.000,00	1.000,00	
1/240300-618000	Instandhaltung der Einrichtung	2224	3224	24	1.200,00	1.200,00		1.200,00	1.200,00	
1/240300-631000	Telekommunikationsdienste	2222	3222	24	300,00	300,00		300,00	300,00	
1/240300-670000	Versicherungen	2222	3222	24	1.200,00	1.200,00		1.200,00	1.200,00	
1/240300-680000	Planmäßige Abschreibung	2226			1.100,00	1.400,00		0,00	0,00	
1/240300-700000	Miete	2223	3223	24	8.000,00	7.000,00		8.000,00	7.000,00	
1/240300-710000	Öffentliche Abgaben	2225	3225	24	3.500,00	3.500,00		3.500,00	3.500,00	
1/240300-724000	Reisegebühren	2225	3225	24	700,00	700,00		700,00	700,00	
1/240300-728000	Leistungsentgelte an Firmen	2225	3225	24	3.000,00	2.500,00		3.000,00	2.500,00	
1/240300-728800	Vergütung Bauhofleistungen	2225	3225	24	5.800,00	5.800,00		5.800,00	5.800,00	
SU 22 / 32	Summe Aufwendungen / Auszahlungen operative Gebarung				208.000,00	188.100,00		205.400,00	184.900,00	
SA 0 / SA 1	(0) Nettoergebnis (21 - 22) / (1) Geldfluss operative Gebarung (31 - 32)				-169.700,00	-167.000,00		-170.700,00	-163.800,00	
SU 23	Summe Haushaltsrücklagen				0,00	0,00		0,00	0,00	
SA00	Nettoergebnis nach Zuw./Entn. Haushaltsrücklagen (Saldo 0 +/- SU23)				-169.700,00	-167.000,00				
Investive Gebarung										
SU 33	Summe Einzahlungen investive Gebarung							0,00	0,00	
1/240300-042000	Betriebsausstattung		3415	41	0,00	0,00		2.900,00	1.100,00	
SU 34	Summe Auszahlungen investive Gebarung							2.900,00	1.100,00	

		MVAG			Ergebnisvoranschlag			Finanzierungsvoranschlag		
		EH	FH	QU	VA 2021	VA 2020	RA 2019	VA 2021	VA 2020	RA 2019
SA2	Saldo (2) Geldfluss aus der Investiven Gebarung (33 – 34)							-2.900,00	-1.100,00	
SA3	Saldo (3) Nettofinanzierungssaldo (Saldo 1 + Saldo 2)							-173.600,00	-164.900,00	
Finanzierungstätigkeit										
SU 35	Summe Einzahlungen aus der Finanzierungstätigkeit							0,00	0,00	
SU 36	Summe Auszahlungen aus der Finanzierungstätigkeit							0,00	0,00	
SA4	Saldo (4) Geldfluss aus der Finanzierungstätigkeit (35 – 36)							0,00	0,00	
SA5	Saldo (5) Geldfluss aus der voranschlagswirksamen Gebarung (Saldo 3 + Saldo 4)							-173.600,00	-164.900,00	
240400	KG 4 - LANGENLEBARN									
Operative Gebarung										
2/240400+810000	Nebenerlöse (Beiträge für Essen)	2114	3114	13	10.000,00	5.500,00		10.000,00	5.500,00	
2/240400+811000	Mieten	2115	3115	14	200,00	200,00		200,00	200,00	
2/240400+816200	Kostenbeitrag Eltern	2114	3114	13	13.000,00	8.000,00		13.000,00	8.000,00	
2/240400+829100	Bildungs/Beschäftigungsbeitrag	2116	3116	18	12.000,00	6.400,00		12.000,00	6.400,00	
SU 21 / 31	Summe Erträge / Einzahlungen operative Gebarung				35.200,00	20.100,00		35.200,00	20.100,00	
1/240400-400000	Geringwertige Wirtschaftsgüter (GWG)	2221	3221	23	1.000,00	500,00		1.000,00	500,00	
1/240400-400100	Dienstbekleidung	2221	3221	23	1.000,00	500,00		1.000,00	500,00	
1/240400-430000	Diverse Ausgaben für Mittagessen	2221	3221	23	10.000,00	5.500,00		10.000,00	5.500,00	
1/240400-454000	Reinigungsmaterial	2221	3221	23	1.200,00	700,00		1.200,00	700,00	
1/240400-456100	Beschäftigungsmaterial	2221	3221	23	12.000,00	6.400,00		12.000,00	6.400,00	
1/240400-459000	Sonstige Verbrauchsgüter	2221	3221	23	200,00	500,00		200,00	500,00	
1/240400-510000	Geldbezüge Vertragsbedienstete der Verwaltung	2211	3211	20	6.600,00	6.400,00		6.600,00	6.400,00	
1/240400-511000	Geldbezüge VB handwerkli. Verwendung	2211	3211	20	136.600,00	103.500,00		136.600,00	103.500,00	
1/240400-520000	Geldbezüge der ganzjährig beschäftigten Angestellten	2211	3211	20	800,00	800,00		800,00	800,00	
1/240400-565000	Mehrleistungsvergütungen	2211	3211	20	700,00	500,00		700,00	500,00	
1/240400-569000	Sonstige Nebengebühren	2211	3211	20	1.200,00	1.000,00		1.200,00	1.000,00	
1/240400-580000	Dienstgeberbeiträge zum Ausgleichsfonds für Familienbeihilfen	2212	3212	20	4.500,00	3.200,00		4.500,00	3.200,00	
1/240400-582000	Sonstige Dienstgeberbeiträge zur sozialen Sicherheit	2212	3212	20	31.100,00	23.900,00		31.100,00	23.900,00	
1/240400-592000	Dotierung von Rückstellungen für Jubiläumsszuwendungen	2214			1.200,00	1.100,00		0,00	0,00	
1/240400-600000	Strom	2222	3222	24	2.500,00	1.300,00		2.500,00	1.300,00	
1/240400-600100	Brennstoffe (Gas)	2222	3222	24	4.500,00	3.700,00		4.500,00	3.700,00	
1/240400-614000	Instandhaltung Gebäude	2224	3224	24	1.000,00	11.000,00		1.000,00	11.000,00	
1/240400-617000	Fahrzeug- und Maschinenkosten	2224	3224	24	1.000,00	1.000,00		1.000,00	1.000,00	
1/240400-618000	Instandhaltung der Einrichtung	2224	3224	24	1.000,00	200,00		1.000,00	200,00	
1/240400-631000	Telekommunikationsdienste	2222	3222	24	300,00	300,00		300,00	300,00	

		MVAG	MVAG	QU	Ergebnisvoranschlag			Finanzierungsvoranschlag		
		EH	FH		VA 2021	VA 2020	RA 2019	VA 2021	VA 2020	RA 2019
1/240400-670000	Versicherungen	2222	3222	24	1.100,00	1.100,00		1.100,00	1.100,00	
1/240400-680000	Planmäßige Abschreibung	2226			25.700,00	1.100,00		0,00	0,00	
1/240400-700000	Miete	2223	3223	24	10.000,00	5.000,00		10.000,00	5.000,00	
1/240400-710000	Öffentliche Abgaben	2225	3225	24	5.000,00	3.000,00		5.000,00	3.000,00	
1/240400-724000	Reisegebühren	2225	3225	24	100,00	100,00		100,00	100,00	
1/240400-728000	Leistungsentgelte an Firmen	2225	3225	24	5.000,00	2.200,00		5.000,00	2.200,00	
1/240400-728800	Vergütung Bauhofleistungen	2225	3225	24	6.000,00	4.800,00		6.000,00	4.800,00	
SU 22 / 32	Summe Aufwendungen / Auszahlungen operative Gebarung				271.300,00	189.300,00		244.400,00	187.100,00	
SA 0 / SA 1	(0) Nettoergebnis (21 - 22) / (1) Geldfluss operative Gebarung (31 - 32)				-236.100,00	-169.200,00		-209.200,00	-167.000,00	
SU 23	Summe Haushaltsrücklagen				0,00	0,00		0,00	0,00	
SA00	Nettoergebnis nach Zuw./Entn. Haushaltsrücklagen (Saldo 0 +/- SU23)				-236.100,00	-169.200,00				
Investive Gebarung										
SU 33	Summe Einzahlungen investive Gebarung							0,00	0,00	
5/240400-010000	Baukosten		3413	40	0,00	0,00		1.100.000,00	0,00	
1/240400-042000	Betriebsausstattung		3415	41	0,00	0,00		2.300,00	2.200,00	
5/240400-042000	Amts-, Betriebs- und Geschäftsausstattung		3415	41	0,00	0,00		100.000,00	0,00	
SU 34	Summe Auszahlungen investive Gebarung							1.202.300,00	2.200,00	
SA2	Saldo (2) Geldfluss aus der Investiven Gebarung (33 - 34)							-1.202.300,00	-2.200,00	
SA3	Saldo (3) Nettofinanzierungssaldo (Saldo 1 + Saldo 2)							-1.411.500,00	-169.200,00	
Finanzierungstätigkeit										
6/240400+346000	Bankdarlehen		3514	55	0,00	0,00		1.200.000,00	0,00	
SU 35	Summe Einzahlungen aus der Finanzierungstätigkeit							1.200.000,00	0,00	
SU 36	Summe Auszahlungen aus der Finanzierungstätigkeit							0,00	0,00	
SA4	Saldo (4) Geldfluss aus der Finanzierungstätigkeit (35 - 36)							1.200.000,00	0,00	
SA5	Saldo (5) Geldfluss aus der voranschlagswirksamen Gebarung (Saldo 3 + Saldo 4)							-211.500,00	-169.200,00	
240500	KG 5 - NEUAIGEN									
Operative Gebarung										
2/240500+810000	Nebenerlöse (Beiträge für Essen)	2114	3114	13	5.200,00	4.700,00		5.200,00	4.700,00	
2/240500+811000	Mieten	2115	3115	14	100,00	0,00		100,00	0,00	
2/240500+816200	Kostenbeitrag Eltern	2114	3114	13	4.000,00	3.000,00		4.000,00	3.000,00	
2/240500+829100	Bildungs/Beschäftigungsbeitrag	2116	3116	18	6.000,00	3.000,00		6.000,00	3.000,00	
2/240500+861200	Zinsenzuschüsse des Landes	2121	3121	15	37.700,00	40.400,00		37.700,00	40.400,00	
SU 21 / 31	Summe Erträge / Einzahlungen operative Gebarung				53.000,00	51.100,00		53.000,00	51.100,00	
1/240500-400000	Geringwertige Wirtschaftsgüter (GWG)	2221	3221	23	500,00	500,00		500,00	500,00	
1/240500-400100	Dienstbekleidung	2221	3221	23	800,00	800,00		800,00	800,00	
1/240500-430000	Diverse Ausgaben für Mittagessen	2221	3221	23	5.200,00	4.700,00		5.200,00	4.700,00	

		MVAG	MVAG	QU	Ergebnisvoranschlag		Finanzierungsvoranschlag			
		EH	FH		VA 2021	VA 2020	RA 2019	VA 2021	VA 2020	RA 2019
1/240500-454000	Reinigungsmaterial	2221	3221	23	1.100,00	300,00		1.100,00	300,00	
1/240500-456100	Beschäftigungsmaterial	2221	3221	23	6.000,00	3.100,00		6.000,00	3.100,00	
1/240500-459000	Sonstige Verbrauchsgüter	2221	3221	23	100,00	300,00		100,00	300,00	
1/240500-510000	Geldbezüge Vertragsbedienstete der Verwaltung	2211	3211	20	6.600,00	6.400,00		6.600,00	6.400,00	
1/240500-511000	Geldbezüge VB handwerkli. Verwendung	2211	3211	20	64.300,00	62.100,00		64.300,00	62.100,00	
1/240500-520000	Geldbezüge der ganzjährig beschäftigten Angestellten	2211	3211	20	800,00	800,00		800,00	800,00	
1/240500-565000	Mehrleistungsvergütungen	2211	3211	20	800,00	500,00		800,00	500,00	
1/240500-569000	Sonstige Nebengebühren	2211	3211	20	300,00	300,00		300,00	300,00	
1/240500-580000	Dienstgeberbeiträge zum Ausgleichsfonds für Familienbeihilfen	2212	3212	20	2.900,00	2.700,00		2.900,00	2.700,00	
1/240500-582000	Sonstige Dienstgeberbeiträge zur sozialen Sicherheit	2212	3212	20	15.300,00	14.700,00		15.300,00	14.700,00	
1/240500-591000	Dotierung von Rückstellungen für Abfertigungen	2214			1.100,00	1.100,00		0,00	0,00	
1/240500-592000	Dotierung von Rückstellungen für Jubiläumszuwendungen	2214			700,00	600,00		0,00	0,00	
1/240500-600000	Strom, Heizung	2222	3222	24	4.000,00	4.000,00		4.000,00	4.000,00	
1/240500-614000	Instandhaltung Gebäude	2224	3224	24	1.000,00	1.100,00		1.000,00	1.100,00	
1/240500-616000	Instandhaltung von Maschinen und maschinellen Anlagen	2224	3224	24	500,00	500,00		500,00	500,00	
1/240500-617000	Fahrzeug- und Maschinenkosten	2224	3224	24	1.500,00	1.500,00		1.500,00	1.500,00	
1/240500-618000	Instandhaltung der Einrichtung	2224	3224	24	800,00	800,00		800,00	800,00	
1/240500-631000	Telekommunikationsdienste	2222	3222	24	300,00	200,00		300,00	200,00	
1/240500-650000	Kreditzinsen	2241	3241	25	21.600,00	22.600,00		21.600,00	22.600,00	
1/240500-670000	Versicherungen	2222	3222	24	900,00	1.700,00		900,00	1.700,00	
1/240500-680000	Planmäßige Abschreibung	2226			9.900,00	1.600,00		0,00	0,00	
1/240500-700000	Miete	2223	3223	24	27.000,00	22.800,00		27.000,00	22.800,00	
1/240500-710000	Öffentliche Abgaben	2225	3225	24	3.000,00	1.500,00		3.000,00	1.500,00	
1/240500-724000	Reisegebühren	2225	3225	24	100,00	100,00		100,00	100,00	
1/240500-728000	Leistungsentgelte an Firmen	2225	3225	24	3.000,00	1.800,00		3.000,00	1.800,00	
1/240500-728800	Vergütung Bauhofleistungen	2225	3225	24	3.800,00	3.800,00		3.800,00	3.800,00	
SU 22 / 32	Summe Aufwendungen / Auszahlungen operative Gebarung				183.900,00	162.900,00		172.200,00	159.600,00	
SA 0 / SA 1	(0) Nettoergebnis (21 - 22) / (1) Geldfluss operative Gebarung (31 - 32)				-130.900,00	-111.800,00		-119.200,00	-108.500,00	
SU 23	Summe Haushaltsrücklagen				0,00	0,00		0,00	0,00	
SA00	Nettoergebnis nach Zuw./Entn. Haushaltsrücklagen (Saldo 0 +/- SU23)				-130.900,00	-111.800,00				
Investive Gebarung										
SU 33	Summe Einzahlungen investive Gebarung							0,00	0,00	
SU 34	Summe Auszahlungen investive Gebarung							0,00	0,00	

		MVAG			Ergebnisvoranschlag			Finanzierungsvoranschlag		
		EH	FH	QU	VA 2021	VA 2020	RA 2019	VA 2021	VA 2020	RA 2019
SA2	Saldo (2) Geldfluss aus der Investiven Gebarung (33 – 34)							0,00	0,00	
SA3	Saldo (3) Nettofinanzierungssaldo (Saldo 1 + Saldo 2)							-119.200,00	-108.500,00	
Finanzierungstätigkeit										
SU 35	Summe Einzahlungen aus der Finanzierungstätigkeit							0,00	0,00	
1/240500-346500	Darlehen Bank Austria-UniCredit		3614	65	0,00	0,00		32.800,00	32.200,00	
1/240500-346600	Darlehen BAWAG-PSK		3614	65	0,00	0,00		35.500,00	35.000,00	
SU 36	Summe Auszahlungen aus der Finanzierungstätigkeit							68.300,00	67.200,00	
SA4	Saldo (4) Geldfluss aus der Finanzierungstätigkeit (35 – 36)							-68.300,00	-67.200,00	
SA5	Saldo (5) Geldfluss aus der voranschlagswirksamen Gebarung (Saldo 3 + Saldo 4)							-187.500,00	-175.700,00	
240600	KG 6 - HAFENSTRASSE									
Operative Gebarung										
2/240600+810000	Nebenerlöse (Beitrag für Essen)	2114	3114	13	17.000,00	13.000,00		17.000,00	13.000,00	
2/240600+811000	Mieten	2115	3115	14	900,00	900,00		900,00	900,00	
2/240600+816200	Kostenbeitrag Eltern	2114	3114	13	16.000,00	13.000,00		16.000,00	13.000,00	
2/240600+817000	Erträge aus der Auflösung von sonstigen Rückstellungen	2117			3.600,00	2.700,00		0,00	0,00	
2/240600+829100	Bildungs/Beschäftigungsbeitrag	2116	3116	18	8.000,00	6.000,00		8.000,00	6.000,00	
2/240600+861200	Zinsenzuschüsse des Landes	2121	3121	15	100,00	100,00		100,00	100,00	
SU 21 / 31	Summe Erträge / Einzahlungen operative Gebarung				45.600,00	35.700,00		42.000,00	33.000,00	
1/240600-400000	Geringwertige Wirtschaftsgüter (GWG)	2221	3221	23	800,00	800,00		800,00	800,00	
1/240600-400100	Dienstbekleidung	2221	3221	23	600,00	500,00		600,00	500,00	
1/240600-430000	Diverse Ausgaben für Mittagessen	2221	3221	23	16.000,00	12.000,00		16.000,00	12.000,00	
1/240600-454000	Reinigungsmaterial	2221	3221	23	1.800,00	1.000,00		1.800,00	1.000,00	
1/240600-456100	Beschäftigungsmaterial	2221	3221	23	8.000,00	6.800,00		8.000,00	6.800,00	
1/240600-459000	Sonstige Verbrauchsgüter	2221	3221	23	100,00	600,00		100,00	600,00	
1/240600-510000	Geldbezüge Vertragsbedienstete der Verwaltung	2211	3211	20	12.200,00	9.500,00		12.200,00	9.500,00	
1/240600-511000	Geldbezüge VB handwerkli. Verwendung	2211	3211	20	119.200,00	115.600,00		119.200,00	115.600,00	
1/240600-520000	Geldbezüge ganzjährig beschäftigten Angestellten	2211	3211	20	1.600,00	1.600,00		1.600,00	1.600,00	
1/240600-565000	Mehrleistungsvergütungen	2211	3211	20	2.400,00	4.600,00		2.400,00	4.600,00	
1/240600-566000	Zuwendungen aus Anlass von Dienstjubiläen	2212	3212	20	0,00	3.500,00		0,00	3.500,00	
1/240600-569000	Sonstige Nebengebühren	2211	3211	20	700,00	700,00		700,00	700,00	
1/240600-580000	Dienstgeberbeiträge zum Ausgleichsfonds für Familienbeihilfen	2212	3212	20	4.200,00	5.100,00		4.200,00	5.100,00	
1/240600-582000	Sonstige Dienstgeberbeiträge zur sozialen Sicherheit	2212	3212	20	29.100,00	28.500,00		29.100,00	28.500,00	

		MVAG	MVAG	QU	Ergebnisvoranschlag			Finanzierungsvoranschlag		
		EH	FH		VA 2021	VA 2020	RA 2019	VA 2021	VA 2020	RA 2019
1/240600-591000	Dotierung von Rückstellungen für Abfertigungen	2214			0,00	300,00		0,00	0,00	
1/240600-592000	Dotierung von Rückstellungen für Jubiläumszuwendungen	2214			1.400,00	1.200,00		0,00	0,00	
1/240600-600000	Strom	2222	3222	24	3.800,00	3.600,00		3.800,00	3.600,00	
1/240600-614000	Instandhaltung von Gebäuden	2224	3224	24	700,00	600,00		700,00	600,00	
1/240600-617000	Fahrzeug- und Maschinenkosten	2224	3224	24	900,00	900,00		900,00	900,00	
1/240600-618000	Instandhaltung der Einrichtung	2224	3224	24	500,00	500,00		500,00	500,00	
1/240600-631000	Telekommunikationsdienste	2222	3222	24	300,00	300,00		300,00	300,00	
1/240600-650000	Kreditzinsen	2241	3241	25	400,00	400,00		400,00	400,00	
1/240600-670000	Versicherungen	2222	3222	24	1.500,00	1.500,00		1.500,00	1.500,00	
1/240600-680000	Planmäßige Abschreibung	2226			900,00	1.400,00		0,00	0,00	
1/240600-700000	Miete	2223	3223	24	12.000,00	10.900,00		12.000,00	10.900,00	
1/240600-710000	Öffentliche Abgaben	2225	3225	24	4.000,00	4.000,00		4.000,00	4.000,00	
1/240600-724000	Reisegebühren	2225	3225	24	0,00	100,00		0,00	100,00	
1/240600-728000	Leistungsentgelte an Firmen	2225	3225	24	3.000,00	2.500,00		3.000,00	2.500,00	
1/240600-728800	Vergütung Bauhofleistungen	2225	3225	24	8.000,00	8.000,00		8.000,00	8.000,00	
SU 22 / 32	Summe Aufwendungen / Auszahlungen operative Gebarung				234.100,00	227.000,00		231.800,00	224.100,00	
SA 0 / SA 1	(0) Nettoergebnis (21 - 22) / (1) Geldfluss operative Gebarung (31 - 32)				-188.500,00	-191.300,00		-189.800,00	-191.100,00	
SU 23	Summe Haushaltsrücklagen				0,00	0,00		0,00	0,00	
SA00	Nettoergebnis nach Zuw./Entn. Haushaltsrücklagen (Saldo 0 +/- SU23)				-188.500,00	-191.300,00				
Investive Gebarung										
SU 33	Summe Einzahlungen investive Gebarung							0,00	0,00	
1/240600-042000	Betriebsausstattung		3415	41	0,00	0,00		1.000,00	1.000,00	
SU 34	Summe Auszahlungen investive Gebarung							1.000,00	1.000,00	
SA2	Saldo (2) Geldfluss aus der Investiven Gebarung (33 - 34)							-1.000,00	-1.000,00	
SA3	Saldo (3) Nettofinanzierungssaldo (Saldo 1 + Saldo 2)							-190.800,00	-192.100,00	
Finanzierungstätigkeit										
SU 35	Summe Einzahlungen aus der Finanzierungstätigkeit							0,00	0,00	
1/240600-346000	Darlehen Erste Bank		3614	65	0,00	0,00		56.500,00	24.200,00	
1/240600-346100	Darlehen Raiffeisenbank Tulln		3614	65	0,00	0,00		1.100,00	1.100,00	
SU 36	Summe Auszahlungen aus der Finanzierungstätigkeit							57.600,00	25.300,00	
SA4	Saldo (4) Geldfluss aus der Finanzierungstätigkeit (35 - 36)							-57.600,00	-25.300,00	
SA5	Saldo (5) Geldfluss aus der voranschlagswirksamen Gebarung (Saldo 3 + Saldo 4)							-248.400,00	-217.400,00	
240700	KG 7 - FRAUENTORGASSE									
Operative Gebarung										
2/240700+810000	Nebenerlöse (Beiträge für Essen)	2114	3114	13	21.000,00	15.000,00		21.000,00	15.000,00	
2/240700+811000	Mieten	2115	3115	14	1.000,00	1.200,00		1.000,00	1.200,00	

		MVAG			Ergebnisvoranschlag			Finanzierungsvoranschlag		
		EH	FH	QU	VA 2021	VA 2020	RA 2019	VA 2021	VA 2020	RA 2019
2/240700+816200	Kostenbeitrag Eltern	2114	3114	13	24.000,00	15.000,00		24.000,00	15.000,00	
2/240700+817000	Erträge aus der Auflösung von sonstigen Rückstellungen	2117			3.600,00	0,00		0,00	0,00	
2/240700+829100	Bildungs/Beschäftigungsbeitrag	2116	3116	18	12.000,00	10.000,00		12.000,00	10.000,00	
SU 21 / 31	Summe Erträge / Einzahlungen operative Gebarung				61.600,00	41.200,00		58.000,00	41.200,00	
1/240700-400000	Geringwertige Wirtschaftsgüter (GWG)	2221	3221	23	500,00	500,00		500,00	500,00	
1/240700-400100	Dienstbekleidung	2221	3221	23	800,00	700,00		800,00	700,00	
1/240700-430000	Diverse Ausgaben für Mittagessen	2221	3221	23	21.000,00	15.000,00		21.000,00	15.000,00	
1/240700-454000	Reinigungsmaterial	2221	3221	23	1.600,00	800,00		1.600,00	800,00	
1/240700-456100	Beschäftigungsmaterial	2221	3221	23	12.000,00	10.000,00		12.000,00	10.000,00	
1/240700-459000	Sonstige Verbrauchsgüter	2221	3221	23	100,00	800,00		100,00	800,00	
1/240700-510000	Geldbezüge Vertragsbedienstete der Verwaltung	2211	3211	20	12.200,00	9.500,00		12.200,00	9.500,00	
1/240700-511000	Geldbezüge VB handwerkli. Verwendung	2211	3211	20	132.100,00	143.100,00		132.100,00	143.100,00	
1/240700-520000	Geldbezüge ganzjährig beschäftigten Angestellten	2211	3211	20	2.400,00	2.400,00		2.400,00	2.400,00	
1/240700-565000	Mehrleistungsvergütungen	2211	3211	20	2.200,00	1.900,00		2.200,00	1.900,00	
1/240700-569000	Sonstige Nebengebühren	2211	3211	20	1.200,00	1.800,00		1.200,00	1.800,00	
1/240700-580000	Dienstgeberbeiträge zum Ausgleichsfonds für Familienbeihilfen	2212	3212	20	5.600,00	5.800,00		5.600,00	5.800,00	
1/240700-582000	Sonstige Dienstgeberbeiträge zur sozialen Sicherheit	2212	3212	20	31.800,00	33.300,00		31.800,00	33.300,00	
1/240700-591000	Dotierung von Rückstellungen für Abfertigungen	2214			1.200,00	1.400,00		0,00	0,00	
1/240700-592000	Dotierung von Rückstellungen für Jubiläumswendungen	2214			1.600,00	1.600,00		0,00	0,00	
1/240700-600000	Strom	2222	3222	24	2.700,00	2.400,00		2.700,00	2.400,00	
1/240700-600100	Gas	2222	3222	24	5.300,00	5.300,00		5.300,00	5.300,00	
1/240700-614000	Instandhaltung Gebäude	2224	3224	24	1.000,00	1.100,00		1.000,00	1.100,00	
1/240700-617000	Fahrzeug- und Maschinenkosten	2224	3224	24	1.000,00	1.000,00		1.000,00	1.000,00	
1/240700-618000	Instandhaltung der Einrichtung	2224	3224	24	1.800,00	1.700,00		1.800,00	1.700,00	
1/240700-620000	Zubringerdienst	2222	3222	24	1.500,00	1.500,00		1.500,00	1.500,00	
1/240700-631000	Telekommunikationsdienste	2222	3222	24	300,00	300,00		300,00	300,00	
1/240700-670000	Versicherungen	2222	3222	24	1.800,00	1.800,00		1.800,00	1.800,00	
1/240700-680000	Planmäßige Abschreibung	2226			1.800,00	1.800,00		0,00	0,00	
1/240700-700000	Miete	2223	3223	24	7.000,00	5.100,00		7.000,00	5.100,00	
1/240700-710000	Öffentliche Abgaben	2225	3225	24	5.500,00	5.000,00		5.500,00	5.000,00	
1/240700-724000	Reisegebühren	2225	3225	24	0,00	100,00		0,00	100,00	
1/240700-728000	Leistungsentgelte an Firmen	2225	3225	24	3.500,00	3.300,00		3.500,00	3.300,00	
1/240700-728800	Vergütung Bauhofleistungen	2225	3225	24	9.500,00	9.000,00		9.500,00	9.000,00	
SU 22 / 32	Summe Aufwendungen / Auszahlungen operative Gebarung				269.000,00	268.000,00		264.400,00	263.200,00	

	MVAG	MVAG	QU	Ergebnisvoranschlag		Finanzierungsvoranschlag					
				EH	FH	VA 2021	VA 2020	RA 2019	VA 2021	VA 2020	RA 2019
SA 0 / SA 1				(0) Nettoergebnis (21 - 22) / (1) Geldfluss operative Gebarung (31 – 32)		-207.400,00	-226.800,00		-206.400,00	-222.000,00	
SU 23				Summe Haushaltsrücklagen		0,00	0,00		0,00	0,00	
SA00				Nettoergebnis nach Zuw./Entn. Haushaltsrücklagen (Saldo 0 +/- SU23)		-207.400,00	-226.800,00				
Investive Gebarung											
SU 33				Summe Einzahlungen investive Gebarung					0,00	0,00	
1/240700-042000				Betriebsausstattung	3415 41	0,00	0,00		1.800,00	1.700,00	
SU 34				Summe Auszahlungen investive Gebarung					1.800,00	1.700,00	
SA2				Saldo (2) Geldfluss aus der Investiven Gebarung (33 – 34)					-1.800,00	-1.700,00	
SA3				Saldo (3) Nettofinanzierungssaldo (Saldo 1 + Saldo 2)					-208.200,00	-223.700,00	
Finanzierungstätigkeit											
SU 35				Summe Einzahlungen aus der Finanzierungstätigkeit					0,00	0,00	
SU 36				Summe Auszahlungen aus der Finanzierungstätigkeit					0,00	0,00	
SA4				Saldo (4) Geldfluss aus der Finanzierungstätigkeit (35 – 36)					0,00	0,00	
SA5				Saldo (5) Geldfluss aus der voranschlagswirksamen Gebarung (Saldo 3 + Saldo 4)					-208.200,00	-223.700,00	
240800				KG 8 - KONRAD-LORENZ-STRASSE							
Operative Gebarung											
2/240800+810000				Nebenerlöse (Beiträge für Essen)	2114 3114 13	27.000,00	22.000,00		27.000,00	22.000,00	
2/240800+811000				Mieten	2115 3115 14	900,00	900,00		900,00	900,00	
2/240800+816200				Kostenbeitrag Eltern	2114 3114 13	25.000,00	20.000,00		25.000,00	20.000,00	
2/240800+817000				Erträge aus der Auflösung von sonstigen Rückstellungen	2117	3.600,00	0,00		0,00	0,00	
2/240800+829100				Bildungs/Beschäftigungsbeitrag	2116 3116 18	12.100,00	10.100,00		12.100,00	10.100,00	
2/240800+861200				Zinsenzuschüsse des Landes	2121 3121 15	8.800,00	9.900,00		8.800,00	9.900,00	
SU 21 / 31				Summe Erträge / Einzahlungen operative Gebarung		77.400,00	62.900,00		73.800,00	62.900,00	
1/240800-400000				Geringwertige Wirtschaftsgüter (GWG)	2221 3221 23	600,00	600,00		600,00	600,00	
1/240800-400100				Dienstbekleidung	2221 3221 23	700,00	600,00		700,00	600,00	
1/240800-430000				Diverse Ausgaben für Mittagessen	2221 3221 23	27.000,00	22.000,00		27.000,00	22.000,00	
1/240800-454000				Reinigungsmaterial	2221 3221 23	1.900,00	900,00		1.900,00	900,00	
1/240800-456100				Beschäftigungsmaterial	2221 3221 23	12.100,00	10.100,00		12.100,00	10.100,00	
1/240800-459000				Sonstige Verbrauchsgüter	2221 3221 23	100,00	700,00		100,00	700,00	
1/240800-510000				Geldbezüge Vertragsbedienstete der Verwaltung	2211 3211 20	12.200,00	9.500,00		12.200,00	9.500,00	
1/240800-511000				Geldbezüge VB handwerkli. Verwendung	2211 3211 20	172.500,00	168.100,00		172.500,00	168.100,00	
1/240800-520000				Geldbezüge ganzjährig beschäftigten Angestellten	2211 3211 20	3.200,00	3.200,00		3.200,00	3.200,00	
1/240800-565000				Mehrleistungsvergütungen	2211 3211 20	3.600,00	2.100,00		3.600,00	2.100,00	
1/240800-569000				Sonstige Nebengebühren	2211 3211 20	1.100,00	800,00		1.100,00	800,00	

		MVAG	MVAG	QU	Ergebnisvoranschlag			Finanzierungsvoranschlag		
		EH	FH		VA 2021	VA 2020	RA 2019	VA 2021	VA 2020	RA 2019
1/240800-580000	Dienstgeberbeiträge zum Ausgleichsfonds für Familienbeihilfen	2212	3212	20	7.300,00	7.000,00		7.300,00	7.000,00	
1/240800-582000	Sonstige Dienstgeberbeiträge zur sozialen Sicherheit	2212	3212	20	41.000,00	38.700,00		41.000,00	38.700,00	
1/240800-591000	Dotierung von Rückstellungen für Abfertigungen	2214			0,00	300,00		0,00	0,00	
1/240800-592000	Dotierung von Rückstellungen für Jubiläumswendungen	2214			800,00	1.000,00		0,00	0,00	
1/240800-600000	Strom	2222	3222	24	4.200,00	4.200,00		4.200,00	4.200,00	
1/240800-614000	Instandhaltung von Gebäuden	2224	3224	24	1.000,00	1.000,00		1.000,00	1.000,00	
1/240800-617000	Fahrzeug- und Maschinenkosten	2224	3224	24	800,00	800,00		800,00	800,00	
1/240800-618000	Instandhaltung der Einrichtung	2224	3224	24	600,00	600,00		600,00	600,00	
1/240800-631000	Telekommunikationsdienste	2222	3222	24	300,00	300,00		300,00	300,00	
1/240800-650000	Kreditzinsen	2241	3241	25	3.600,00	3.900,00		3.600,00	3.900,00	
1/240800-670000	Versicherungen	2222	3222	24	1.800,00	1.800,00		1.800,00	1.800,00	
1/240800-680000	Planmäßige Abschreibung	2226			18.300,00	18.200,00		0,00	0,00	
1/240800-700000	Miete	2223	3223	24	19.500,00	18.000,00		19.500,00	18.000,00	
1/240800-710000	Öffentliche Abgaben	2225	3225	24	4.000,00	4.000,00		4.000,00	4.000,00	
1/240800-724000	Reisegebühren	2225	3225	24	600,00	600,00		600,00	600,00	
1/240800-728000	Leistungsentgelte an Firmen	2225	3225	24	2.400,00	2.100,00		2.400,00	2.100,00	
1/240800-728800	Vergütung Bauhofleistungen	2225	3225	24	7.900,00	7.700,00		7.900,00	7.700,00	
SU 22 / 32	Summe Aufwendungen / Auszahlungen operative Gebarung				349.100,00	328.800,00		330.000,00	309.300,00	
SA 0 / SA 1	(0) Nettoergebnis (21 - 22) / (1) Geldfluss operative Gebarung (31 - 32)				-271.700,00	-265.900,00		-256.200,00	-246.400,00	
SU 23	Summe Haushaltsrücklagen				0,00	0,00		0,00	0,00	
SA00	Nettoergebnis nach Zuw./Entn. Haushaltsrücklagen (Saldo 0 +/- SU23)				-271.700,00	-265.900,00				
Investive Gebarung										
SU 33	Summe Einzahlungen investive Gebarung							0,00	0,00	
1/240800-042000	Betriebsausstattung		3415	41	0,00	0,00		2.000,00	4.000,00	
SU 34	Summe Auszahlungen investive Gebarung							2.000,00	4.000,00	
SA2	Saldo (2) Geldfluss aus der Investiven Gebarung (33 - 34)							-2.000,00	-4.000,00	
SA3	Saldo (3) Nettofinanzierungssaldo (Saldo 1 + Saldo 2)							-258.200,00	-250.400,00	
Finanzierungstätigkeit										
SU 35	Summe Einzahlungen aus der Finanzierungstätigkeit							0,00	0,00	
1/240800-346800	Darlehen Hypo NOE Gruppe		3614	65	0,00	0,00		44.300,00	20.400,00	
SU 36	Summe Auszahlungen aus der Finanzierungstätigkeit							44.300,00	20.400,00	
SA4	Saldo (4) Geldfluss aus der Finanzierungstätigkeit (35 - 36)							-44.300,00	-20.400,00	
SA5	Saldo (5) Geldfluss aus der voranschlagswirksamen Gebarung (Saldo 3 + Saldo 4)							-302.500,00	-270.800,00	

		MVAG	MVAG	QU	Ergebnisvoranschlag			Finanzierungsvoranschlag		
		EH	FH		VA 2021	VA 2020	RA 2019	VA 2021	VA 2020	RA 2019
240900	KG 9 - ZEISELWEG									
Operative Gebarung										
2/240900+810000	Nebenerlöse (Beiträge für Essen)	2114	3114	13	23.000,00	21.000,00		23.000,00	21.000,00	
2/240900+811300	Miet- und Pachtertrag (Montessori)	2115	3115	14	20.000,00	20.000,00		20.000,00	20.000,00	
2/240900+816200	Kostenbeitrag Eltern	2114	3114	13	18.000,00	19.800,00		18.000,00	19.800,00	
2/240900+829100	Bildungs/Beschäftigungsbeitrag	2116	3116	18	10.500,00	9.400,00		10.500,00	9.400,00	
2/240900+861200	Zinsenzuschüsse des Landes	2121	3121	15	68.000,00	73.000,00		68.000,00	73.000,00	
SU 21 / 31	Summe Erträge / Einzahlungen operative Gebarung				139.500,00	143.200,00		139.500,00	143.200,00	
1/240900-400000	Geringwertige Wirtschaftsgüter (GWG)	2221	3221	23	500,00	500,00		500,00	500,00	
1/240900-400100	Dienstbekleidung	2221	3221	23	500,00	500,00		500,00	500,00	
1/240900-430000	Diverse Ausgaben für Mittagessen	2221	3221	23	23.000,00	21.000,00		23.000,00	21.000,00	
1/240900-454000	Reinigungsmaterial	2221	3221	23	1.700,00	800,00		1.700,00	800,00	
1/240900-456100	Beschäftigungsmaterial	2221	3221	23	10.500,00	9.900,00		10.500,00	9.900,00	
1/240900-459000	Sonstige Verbrauchsgüter	2221	3221	23	100,00	1.000,00		100,00	1.000,00	
1/240900-510000	Geldbezüge Vertragsbedienstete der Verwaltung	2211	3211	20	6.600,00	6.400,00		6.600,00	6.400,00	
1/240900-511000	Geldbezüge VB handwerkli. Verwendung	2211	3211	20	127.200,00	105.000,00		127.200,00	105.000,00	
1/240900-520000	Geldbezüge ganzjährig beschäftigten Angestellten	2211	3211	20	1.600,00	1.600,00		1.600,00	1.600,00	
1/240900-565000	Mehrleistungsvergütungen	2211	3211	20	1.300,00	2.000,00		1.300,00	2.000,00	
1/240900-569000	Sonstige Nebengebühren	2211	3211	20	900,00	900,00		900,00	900,00	
1/240900-580000	Dienstgeberbeiträge zum Ausgleichsfonds für Familienbeihilfen	2212	3212	20	5.300,00	4.500,00		5.300,00	4.500,00	
1/240900-582000	Sonstige Dienstgeberbeiträge zur sozialen Sicherheit	2212	3212	20	28.800,00	24.100,00		28.800,00	24.100,00	
1/240900-591000	Dotierung von Rückstellungen für Abfertigungen	2214			1.200,00	1.200,00		0,00	0,00	
1/240900-592000	Dotierung von Rückstellungen für Jubiläumszuwendungen	2214			1.300,00	800,00		0,00	0,00	
1/240900-600000	Strom	2222	3222	24	3.000,00	1.200,00		3.000,00	1.200,00	
1/240900-614000	Instandhaltung von Gebäuden	2224	3224	24	600,00	500,00		600,00	500,00	
1/240900-616000	Instandhaltung von Maschinen und maschinellen Anlagen	2224	3224	24	500,00	1.000,00		500,00	1.000,00	
1/240900-617000	Fahrzeug- und Maschinenkosten	2224	3224	24	2.000,00	2.000,00		2.000,00	2.000,00	
1/240900-618000	Instandhaltung der Einrichtung	2224	3224	24	900,00	800,00		900,00	800,00	
1/240900-631000	Telekommunikationsdienste	2222	3222	24	300,00	300,00		300,00	300,00	
1/240900-650000	Kreditzinsen	2241	3241	25	34.500,00	36.200,00		34.500,00	36.200,00	
1/240900-670000	Versicherungen	2222	3222	24	1.500,00	2.700,00		1.500,00	2.700,00	
1/240900-680000	Planmäßige Abschreibung	2226			18.600,00	3.500,00		0,00	0,00	
1/240900-700000	Miete	2223	3223	24	59.000,00	42.000,00		59.000,00	42.000,00	

		MVAG			Ergebnisvoranschlag			Finanzierungsvoranschlag		
		EH	FH	QU	VA 2021	VA 2020	RA 2019	VA 2021	VA 2020	RA 2019
1/240900-710000	Öffentliche Abgaben	2225	3225	24	4.500,00	4.000,00		4.500,00	4.000,00	
1/240900-724000	Reisegebühren	2225	3225	24	100,00	100,00		100,00	100,00	
1/240900-728000	Leistungsentgelte an Firmen	2225	3225	24	3.500,00	3.000,00		3.500,00	3.000,00	
1/240900-728800	Vergütung Bauhofleistungen	2225	3225	24	7.500,00	7.000,00		7.500,00	7.000,00	
SU 22 / 32	Summe Aufwendungen / Auszahlungen operative Gebarung				347.000,00	284.500,00		325.900,00	279.000,00	
SA 0 / SA 1	(0) Nettoergebnis (21 - 22) / (1) Geldfluss operative Gebarung (31 - 32)				-207.500,00	-141.300,00		-186.400,00	-135.800,00	
SU 23	Summe Haushaltsrücklagen				0,00	0,00		0,00	0,00	
SA00	Nettoergebnis nach Zuw./Entn. Haushaltsrücklagen (Saldo 0 +/- SU23)				-207.500,00	-141.300,00				
Investive Gebarung										
SU 33	Summe Einzahlungen investive Gebarung							0,00	0,00	
1/240900-042000	Betriebsausstattung		3415	41	0,00	0,00		1.500,00	1.300,00	
SU 34	Summe Auszahlungen investive Gebarung							1.500,00	1.300,00	
SA2	Saldo (2) Geldfluss aus der Investiven Gebarung (33 - 34)							-1.500,00	-1.300,00	
SA3	Saldo (3) Nettofinanzierungssaldo (Saldo 1 + Saldo 2)							-187.900,00	-137.100,00	
Finanzierungstätigkeit										
SU 35	Summe Einzahlungen aus der Finanzierungstätigkeit							0,00	0,00	
1/240900-346500	Darlehen Bank Austria-Creditanstalt		3614	65	0,00	0,00		65.600,00	64.400,00	
1/240900-346600	Darlehen BAWAG-PSK		3614	65	0,00	0,00		39.700,00	39.200,00	
SU 36	Summe Auszahlungen aus der Finanzierungstätigkeit							105.300,00	103.600,00	
SA4	Saldo (4) Geldfluss aus der Finanzierungstätigkeit (35 - 36)							-105.300,00	-103.600,00	
SA5	Saldo (5) Geldfluss aus der voranschlagswirksamen Gebarung (Saldo 3 + Saldo 4)							-293.200,00	-240.700,00	
240910	KLEINKINDERBETREUUNG (ZEISELWEG)									
Operative Gebarung										
2/240910+810000	Elternbeiträge	2114	3114	13	100.000,00	80.000,00		100.000,00	80.000,00	
2/240910+861000	Transfers von Ländern, Landesfonds und Landeskammern	2121	3121	15	96.000,00	96.000,00		96.000,00	96.000,00	
SU 21 / 31	Summe Erträge / Einzahlungen operative Gebarung				196.000,00	176.000,00		196.000,00	176.000,00	
1/240910-400000	Geringwertige Wirtschaftsgüter (GWG)	2221	3221	23	500,00	500,00		500,00	500,00	
1/240910-728500	Leistungsentgelte an Firmen	2225	3225	24	260.000,00	260.000,00		260.000,00	260.000,00	
1/240910-728800	Vergütung Bauhofleistungen	2225	3225	24	1.000,00	2.000,00		1.000,00	2.000,00	
SU 22 / 32	Summe Aufwendungen / Auszahlungen operative Gebarung				261.500,00	262.500,00		261.500,00	262.500,00	
SA 0 / SA 1	(0) Nettoergebnis (21 - 22) / (1) Geldfluss operative Gebarung (31 - 32)				-65.500,00	-86.500,00		-65.500,00	-86.500,00	
SU 23	Summe Haushaltsrücklagen				0,00	0,00		0,00	0,00	
SA00	Nettoergebnis nach Zuw./Entn. Haushaltsrücklagen (Saldo 0 +/- SU23)				-65.500,00	-86.500,00				
Investive Gebarung										
SU 33	Summe Einzahlungen investive Gebarung							0,00	0,00	
SU 34	Summe Auszahlungen investive Gebarung							0,00	0,00	

	MVAG	MVAG	QU	Ergebnisvoranschlag			Finanzierungsvoranschlag			
				EH	FH		VA 2021	VA 2020	RA 2019	VA 2021
SA2								0,00	0,00	
SA3								-65.500,00	-86.500,00	
Finanzierungstätigkeit										
SU 35								0,00	0,00	
SU 36								0,00	0,00	
SA4								0,00	0,00	
SA5								-65.500,00	-86.500,00	
25	Außerschulische Jugendberziehung									
253	Jugendverkehrserziehung									
253000	JUGENDVERKEHRSERZIEHUNG									
Operative Gebarung										
SU 21 / 31								0,00	0,00	
1/253000-617000				2224	3224	24		500,00	500,00	
1/253000-618000				2224	3224	24		800,00	1.200,00	
1/253000-670000				2222	3222	24		200,00	100,00	
1/253000-680000				2226				1.600,00	1.600,00	
1/253000-728800				2225	3225	24		1.800,00	1.700,00	
SU 22 / 32								4.900,00	5.100,00	
SA 0 / SA 1								-4.900,00	-5.100,00	
SU 23								0,00	0,00	
SA00								-4.900,00	-5.100,00	
Investive Gebarung										
SU 33								0,00	0,00	
SU 34								0,00	0,00	
SA2								0,00	0,00	
SA3								-3.300,00	-3.500,00	
Finanzierungstätigkeit										
SU 35								0,00	0,00	
SU 36								0,00	0,00	
SA4								0,00	0,00	
SA5								-3.300,00	-3.500,00	

		MVAG	MVAG	QU	Ergebnisvoranschlag			Finanzierungsvoranschlag		
		EH	FH		VA 2021	VA 2020	RA 2019	VA 2021	VA 2020	RA 2019
26	Sport und außerschulische Leibeserziehung									
262	Sportplätze									
262000	SPORTPLÄTZE									
Operative Gebarung										
2/262000+811000	Einnahmen Sportplatz Tulln	2115	3115	14	85.000,00	70.000,00		85.000,00	70.000,00	
2/262000+811100	Einnahmen Sportplatz Langenlebern	2115	3115	14	19.000,00	17.500,00		19.000,00	17.500,00	
2/262000+811200	Einnahmen Sportplatz Neuaigen	2115	3115	14	2.000,00	2.000,00		2.000,00	2.000,00	
2/262000+813000	Erträge aus der Auflösung von Investitionszuschüssen (Kapitaltransfers)	2127			1.000,00	1.900,00		0,00	0,00	
2/262000+817000	Erträge aus der Auflösung von sonstigen Rückstellungen	2117			5.600,00	0,00		0,00	0,00	
2/262000+827000	Kostenersätze für die Überlassung von Bediensteten an Dritte	2116	3116	18	1.000,00	1.000,00		1.000,00	1.000,00	
2/262000+829000	Sonstige Einnahmen	2116	3116	18	800,00	800,00		800,00	800,00	
SU 21 / 31	Summe Erträge / Einzahlungen operative Gebarung				114.400,00	93.200,00		107.800,00	91.300,00	
1/262000-400000	Geringwertige Wirtschaftsgüter (GWG)	2221	3221	23	400,00	700,00		400,00	700,00	
1/262000-400100	Dienstbekleidung	2221	3221	23	700,00	700,00		700,00	700,00	
1/262000-452000	Treibstoffe	2221	3221	23	1.400,00	1.400,00		1.400,00	1.400,00	
1/262000-454000	Reinigungsmaterial	2221	3221	23	200,00	200,00		200,00	200,00	
1/262000-459000	Sonstige Verbrauchsgüter	2221	3221	23	300,00	300,00		300,00	300,00	
1/262000-510000	Geldbezüge Vertragsbedienstete der Verwaltung	2211	3211	20	16.700,00	13.400,00		16.700,00	13.400,00	
1/262000-511000	Geldbezüge VB handwerkli. Verwendung	2211	3211	20	12.100,00	11.700,00		12.100,00	11.700,00	
1/262000-523000	Geldbezüge nicht ganzjährig beschäftigten Arbeiter	2211	3211	20	15.400,00	14.900,00		15.400,00	14.900,00	
1/262000-565000	Mehrleistungsvergütungen	2211	3211	20	6.600,00	5.800,00		6.600,00	5.800,00	
1/262000-566000	Zuwendungen aus Anlass von Dienstjubiläen	2212	3212	20	1.800,00	0,00		1.800,00	0,00	
1/262000-569000	Sonstige Nebengebühren	2211	3211	20	2.700,00	2.800,00		2.700,00	2.800,00	
1/262000-580000	Dienstgeberbeiträge zum Ausgleichsfonds für Familienbeihilfen	2212	3212	20	1.900,00	1.700,00		1.900,00	1.700,00	
1/262000-582000	Sonstige Dienstgeberbeiträge zur sozialen Sicherheit	2212	3212	20	11.300,00	10.000,00		11.300,00	10.000,00	
1/262000-591000	Dotierung von Rückstellungen für Abfertigungen	2214			500,00	800,00		0,00	0,00	
1/262000-592000	Dotierung von Rückstellungen für Jubiläumszuwendungen	2214			200,00	300,00		0,00	0,00	
1/262000-600000	Strom	2222	3222	24	18.000,00	24.000,00		18.000,00	24.000,00	
1/262000-600100	Brennstoffe (Gas)	2222	3222	24	12.400,00	12.200,00		12.400,00	12.200,00	
1/262000-613000	Instandhaltung Sportanlagen	2224	3224	24	33.000,00	48.000,00		33.000,00	48.000,00	

		MVAG			Ergebnisvoranschlag			Finanzierungsvoranschlag		
		EH	FH	QU	VA 2021	VA 2020	RA 2019	VA 2021	VA 2020	RA 2019
1/262000-614000	Instandhaltung Gebäude	2224	3224	24	6.000,00	15.000,00		6.000,00	15.000,00	
1/262000-616000	Instandhaltung der Maschinen	2224	3224	24	9.000,00	4.000,00		9.000,00	4.000,00	
1/262000-617000	Fahrzeug- und Maschinenkosten	2224	3224	24	7.000,00	4.500,00		7.000,00	4.500,00	
1/262000-618000	Instandhaltung der Einrichtung	2224	3224	24	4.000,00	2.600,00		4.000,00	2.600,00	
1/262000-618400	Baumpflege	2224	3224	24	2.200,00	2.100,00		2.200,00	2.100,00	
1/262000-631000	Telekommunikationsdienste	2222	3222	24	400,00	400,00		400,00	400,00	
1/262000-650000	Kreditzinsen	2241	3241	25	700,00	700,00		700,00	700,00	
1/262000-670000	Versicherungen	2222	3222	24	3.300,00	3.100,00		3.300,00	3.100,00	
1/262000-680000	Planmäßige Abschreibung	2226			20.500,00	16.900,00		0,00	0,00	
1/262000-700000	Miete	2223	3223	24	2.200,00	2.200,00		2.200,00	2.200,00	
1/262000-710000	Öffentliche Abgaben	2225	3225	24	13.200,00	13.000,00		13.200,00	13.000,00	
1/262000-724000	Reisegebühren	2225	3225	24	300,00	300,00		300,00	300,00	
1/262000-728500	Leistungsentgelte an Firmen	2225	3225	24	13.500,00	15.000,00		13.500,00	15.000,00	
1/262000-728800	Vergütung Bauhofleistungen	2225	3225	24	38.400,00	38.400,00		38.400,00	38.400,00	
SU 22 / 32	Summe Aufwendungen / Auszahlungen operative Gebarung				256.300,00	267.100,00		235.100,00	249.100,00	
SA 0 / SA 1	(0) Nettoergebnis (21 - 22) / (1) Geldfluss operative Gebarung (31 - 32)				-141.900,00	-173.900,00		-127.300,00	-157.800,00	
SU 23	Summe Haushaltsrücklagen				0,00	0,00		0,00	0,00	
SA00	Nettoergebnis nach Zuw./Entn. Haushaltsrücklagen (Saldo 0 +/- SU23)				-141.900,00	-173.900,00				
Investive Gebarung										
SU 33	Summe Einzahlungen investive Gebarung							0,00	0,00	
1/262000-020000	Maschinenankauf		3414	41	0,00	0,00		1.800,00	1.500,00	
1/262000-042000	Betriebsausstattung		3415	41	0,00	0,00		1.000,00	4.900,00	
SU 34	Summe Auszahlungen investive Gebarung							2.800,00	6.400,00	
SA2	Saldo (2) Geldfluss aus der Investiven Gebarung (33 - 34)							-2.800,00	-6.400,00	
SA3	Saldo (3) Nettofinanzierungssaldo (Saldo 1 + Saldo 2)							-130.100,00	-164.200,00	
Finanzierungstätigkeit										
SU 35	Summe Einzahlungen aus der Finanzierungstätigkeit							0,00	0,00	
1/262000-346600	Darlehen BAWAG-PSK		3614	65	0,00	0,00		1.800,00	1.800,00	
1/262000-346800	Darlehen Hypo NOE Gruppe		3614	65	0,00	0,00		6.200,00	2.800,00	
SU 36	Summe Auszahlungen aus der Finanzierungstätigkeit							8.000,00	4.600,00	
SA4	Saldo (4) Geldfluss aus der Finanzierungstätigkeit (35 - 36)							-8.000,00	-4.600,00	
SA5	Saldo (5) Geldfluss aus der voranschlagswirksamen Gebarung (Saldo 3 + Saldo 4)							-138.100,00	-168.800,00	
263	Turn- und Sporthallen									
263100	SPORTHALLE BSZ									
Operative Gebarung										
2/263100+811100	Mietersätze	2115	3115	14	65.000,00	55.000,00		65.000,00	55.000,00	
SU 21 / 31	Summe Erträge / Einzahlungen operative Gebarung				65.000,00	55.000,00		65.000,00	55.000,00	

		MVAG	MVAG	QU	Ergebnisvoranschlag		Finanzierungsvoranschlag			
		EH	FH		VA 2021	VA 2020	RA 2019	VA 2021	VA 2020	RA 2019
1/263100-400100	Dienstbekleidung	2221	3221	23	300,00	300,00		300,00	300,00	
1/263100-510000	Geldbezüge Vertragsbedienstete der Verwaltung	2211	3211	20	1.600,00	1.600,00		1.600,00	1.600,00	
1/263100-511000	Geldbezüge VB handwerkli. Verwendung	2211	3211	20	18.100,00	13.300,00		18.100,00	13.300,00	
1/263100-523000	Geldbezüge der nicht ganzjährig beschäftigten Arbeiter	2211	3211	20	0,00	5.700,00		0,00	5.700,00	
1/263100-565000	MehreLeistungsvergütungen	2211	3211	20	2.900,00	4.600,00		2.900,00	4.600,00	
1/263100-569000	Sonstige Nebengebühren	2211	3211	20	900,00	1.100,00		900,00	1.100,00	
1/263100-580000	Dienstgeberbeiträge zum Ausgleichsfonds für Familienbeihilfen	2212	3212	20	1.000,00	1.100,00		1.000,00	1.100,00	
1/263100-582000	Sonstige Dienstgeberbeiträge zur sozialen Sicherheit	2212	3212	20	5.000,00	5.900,00		5.000,00	5.900,00	
1/263100-591000	Dotierung von Rückstellungen für Abfertigungen	2214			100,00	100,00		0,00	0,00	
1/263100-592000	Dotierung von Rückstellungen für Jubiläumswendungen	2214			500,00	300,00		0,00	0,00	
1/263100-617000	Fahrzeug- und Maschinenkosten	2224	3224	24	400,00	400,00		400,00	400,00	
1/263100-650000	Kreditzinsen	2241	3241	25	100,00	0,00		100,00	0,00	
1/263100-680000	Planmäßige Abschreibung	2226			3.300,00	3.600,00		0,00	0,00	
1/263100-700000	Miete	2223	3223	24	416.000,00	406.000,00		416.000,00	406.000,00	
1/263100-710000	Öffentliche Abgaben	2225	3225	24	1.100,00	1.100,00		1.100,00	1.100,00	
1/263100-728500	Leistungsentgelte an Firmen	2225	3225	24	48.800,00	45.500,00		48.800,00	45.500,00	
1/263100-728800	Vergütung Bauhofleistungen	2225	3225	24	9.600,00	9.600,00		9.600,00	9.600,00	
SU 22 / 32	Summe Aufwendungen / Auszahlungen operative Gebarung				509.700,00	500.200,00		505.800,00	496.200,00	
SA 0 / SA 1	(0) Nettoergebnis (21 - 22) / (1) Geldfluss operative Gebarung (31 - 32)				-444.700,00	-445.200,00		-440.800,00	-441.200,00	
SU 23	Summe Haushaltsrücklagen				0,00	0,00		0,00	0,00	
SA00	Nettoergebnis nach Zuw./Entn. Haushaltsrücklagen (Saldo 0 +/- SU23)				-444.700,00	-445.200,00				
Investive Gebarung										
SU 33	Summe Einzahlungen investive Gebarung							0,00	0,00	
SU 34	Summe Auszahlungen investive Gebarung							0,00	0,00	
SA2	Saldo (2) Geldfluss aus der Investiven Gebarung (33 - 34)							0,00	0,00	
SA3	Saldo (3) Nettofinanzierungssaldo (Saldo 1 + Saldo 2)							-440.800,00	-441.200,00	
Finanzierungstätigkeit										
SU 35	Summe Einzahlungen aus der Finanzierungstätigkeit							0,00	0,00	
1/263100-346600	Darlehen BAWAG-PSK		3614	65	0,00	0,00		2.000,00	900,00	
SU 36	Summe Auszahlungen aus der Finanzierungstätigkeit							2.000,00	900,00	
SA4	Saldo (4) Geldfluss aus der Finanzierungstätigkeit (35 - 36)							-2.000,00	-900,00	
SA5	Saldo (5) Geldfluss aus der voranschlagswirksamen Gebarung (Saldo 3 + Saldo 4)							-442.800,00	-442.100,00	

	MVAG EH	MVAG FH	QU	Ergebnisvoranschlag		Finanzierungsvoranschlag			
				VA 2021	VA 2020	RA 2019	VA 2021	VA 2020	RA 2019
263600	ZUFAHRT SPORTHALLE								
Operative Gebarung									
SU 21 / 31	Summe Erträge / Einzahlungen operative Gebarung			0,00	0,00		0,00	0,00	
1/263600-650000	Kreditzinsen	2241	3241	25	500,00	500,00		500,00	500,00
SU 22 / 32	Summe Aufwendungen / Auszahlungen operative Gebarung			500,00	500,00		500,00	500,00	
SA 0 / SA 1	(0) Nettoergebnis (21 - 22) / (1) Geldfluss operative Gebarung (31 - 32)			-500,00	-500,00		-500,00	-500,00	
SU 23	Summe Haushaltsrücklagen			0,00	0,00		0,00	0,00	
SA00	Nettoergebnis nach Zuw./Entn. Haushaltsrücklagen (Saldo 0 +/- SU23)			-500,00	-500,00				
Investive Gebarung									
SU 33	Summe Einzahlungen investive Gebarung						0,00	0,00	
SU 34	Summe Auszahlungen investive Gebarung						0,00	0,00	
SA2	Saldo (2) Geldfluss aus der Investiven Gebarung (33 - 34)						0,00	0,00	
SA3	Saldo (3) Nettofinanzierungssaldo (Saldo 1 + Saldo 2)						-500,00	-500,00	
Finanzierungstätigkeit									
SU 35	Summe Einzahlungen aus der Finanzierungstätigkeit						0,00	0,00	
1/263600-346200	Darlehen Volksbank NÖ AG		3614	65	0,00	0,00		2.500,00	2.400,00
1/263600-346300	Darlehen Raiffeisenlandesbank NÖ-W		3614	65	0,00	0,00		2.000,00	2.000,00
SU 36	Summe Auszahlungen aus der Finanzierungstätigkeit						4.500,00	4.400,00	
SA4	Saldo (4) Geldfluss aus der Finanzierungstätigkeit (35 - 36)						-4.500,00	-4.400,00	
SA5	Saldo (5) Geldfluss aus der voranschlagswirksamen Gebarung (Saldo 3 + Saldo 4)						-5.000,00	-4.900,00	
264	Eislaufplätze und -hallen								
264000	KUNSTEISBAHN								
Operative Gebarung									
2/264000+810000	Benützungsgebühren	2114	3114	13	90.000,00	90.000,00		90.000,00	90.000,00
2/264000+811000	Mieten	2115	3115	14	26.500,00	26.000,00		26.500,00	26.000,00
2/264000+817000	Erträge aus der Auflösung von sonstigen Rückstellungen	2117			3.100,00	5.700,00		0,00	0,00
2/264000+829000	Sonstige Einnahmen	2116	3116	18	30.000,00	30.000,00		30.000,00	30.000,00
SU 21 / 31	Summe Erträge / Einzahlungen operative Gebarung				149.600,00	151.700,00		146.500,00	146.000,00
1/264000-400000	Geringwertige Wirtschaftsgüter (GWG)	2221	3221	23	500,00	1.200,00		500,00	1.200,00
1/264000-400100	Dienstbekleidung	2221	3221	23	600,00	600,00		600,00	600,00
1/264000-452000	Treibstoffe	2221	3221	23	700,00	700,00		700,00	700,00
1/264000-454000	Reinigungsmaterial	2221	3221	23	400,00	800,00		400,00	800,00
1/264000-510000	Geldbezüge Vertragsbedienstete der Verwaltung	2211	3211	20	31.700,00	35.600,00		31.700,00	35.600,00
1/264000-511000	Geldbezüge VB handwerkli. Verwendung	2211	3211	20	18.700,00	20.500,00		18.700,00	20.500,00
1/264000-522000	Geldbezüge der nicht ganzjährig beschäftigten Angestellten	2211	3211	20	0,00	4.000,00		0,00	4.000,00

		MVAG	MVAG	QU	Ergebnisvoranschlag		Finanzierungsvoranschlag			
		EH	FH		VA 2021	VA 2020	RA 2019	VA 2021	VA 2020	RA 2019
1/264000-565000	Mehrleistungsvergütungen	2211	3211	20	5.900,00	1.800,00		5.900,00	1.800,00	
1/264000-566000	Zuwendungen aus Anlass von Dienstjubiläen	2212	3212	20	2.700,00	0,00		2.700,00	0,00	
1/264000-569000	Sonstige Nebengebühren	2211	3211	20	4.100,00	4.200,00		4.100,00	4.200,00	
1/264000-580000	Dienstgeberbeiträge zum Ausgleichsfonds für Familienbeihilfen	2212	3212	20	1.800,00	2.200,00		1.800,00	2.200,00	
1/264000-582000	Sonstige Dienstgeberbeiträge zur sozialen Sicherheit	2212	3212	20	12.400,00	13.100,00		12.400,00	13.100,00	
1/264000-591000	Dotierung von Rückstellungen für Abfertigungen	2214			500,00	500,00		0,00	0,00	
1/264000-592000	Dotierung von Rückstellungen für Jubiläumszuwendungen	2214			300,00	300,00		0,00	0,00	
1/264000-600000	Strom	2222	3222	24	22.000,00	30.000,00		22.000,00	30.000,00	
1/264000-614000	Instandhaltung Gebäude	2224	3224	24	2.500,00	3.000,00		2.500,00	3.000,00	
1/264000-616000	Instandhaltung der Anlagen	2224	3224	24	26.500,00	26.000,00		26.500,00	26.000,00	
1/264000-617000	Fahrzeug- und Maschinenkosten	2224	3224	24	4.700,00	4.600,00		4.700,00	4.600,00	
1/264000-618000	Instandhaltung der Einrichtung	2224	3224	24	5.000,00	4.000,00		5.000,00	4.000,00	
1/264000-630000	Porto	2222	3222	24	600,00	600,00		600,00	600,00	
1/264000-631000	Telekommunikationsdienste	2222	3222	24	200,00	200,00		200,00	200,00	
1/264000-670000	Versicherungen	2222	3222	24	5.200,00	6.600,00		5.200,00	6.600,00	
1/264000-680000	Planmäßige Abschreibung	2226			11.600,00	11.200,00		0,00	0,00	
1/264000-710000	Öffentliche Abgaben	2225	3225	24	10.000,00	10.000,00		10.000,00	10.000,00	
1/264000-710100	Kommunalsteuer	2225	3225	24	1.800,00	2.000,00		1.800,00	2.000,00	
1/264000-724000	Reisegebühren	2225	3225	24	600,00	500,00		600,00	500,00	
1/264000-728300	Werbung	2225	3225	24	1.100,00	1.100,00		1.100,00	1.100,00	
1/264000-728500	Leistungsentgelte an Firmen	2225	3225	24	11.000,00	17.700,00		11.000,00	17.700,00	
1/264000-728800	Vergütung Bauhofleistungen	2225	3225	24	48.000,00	48.000,00		48.000,00	48.000,00	
SU 22 / 32	Summe Aufwendungen / Auszahlungen operative Gebarung				231.100,00	251.000,00		218.700,00	239.000,00	
SA 0 / SA 1	(0) Nettoergebnis (21 - 22) / (1) Geldfluss operative Gebarung (31 - 32)				-81.500,00	-99.300,00		-72.200,00	-93.000,00	
SU 23	Summe Haushaltsrücklagen				0,00	0,00		0,00	0,00	
SA00	Nettoergebnis nach Zuw./Entn. Haushaltsrücklagen (Saldo 0 +/- SU23)				-81.500,00	-99.300,00				
Investive Gebarung										
SU 33	Summe Einzahlungen investive Gebarung							0,00	0,00	
1/264000-042000	Betriebsausstattung		3415	41	0,00	0,00		4.000,00	1.500,00	
SU 34	Summe Auszahlungen investive Gebarung							4.000,00	1.500,00	
SA2	Saldo (2) Geldfluss aus der Investiven Gebarung (33 - 34)							-4.000,00	-1.500,00	
SA3	Saldo (3) Nettofinanzierungssaldo (Saldo 1 + Saldo 2)							-76.200,00	-94.500,00	
Finanzierungstätigkeit										
SU 35	Summe Einzahlungen aus der Finanzierungstätigkeit							0,00	0,00	
SU 36	Summe Auszahlungen aus der Finanzierungstätigkeit							0,00	0,00	

		MVAG			Ergebnisvoranschlag			Finanzierungsvoranschlag		
		EH	FH	QU	VA 2021	VA 2020	RA 2019	VA 2021	VA 2020	RA 2019
SA4	Saldo (4) Geldfluss aus der Finanzierungstätigkeit (35 – 36)							0,00	0,00	
SA5	Saldo (5) Geldfluss aus der voranschlagswirksamen Gebarung (Saldo 3 + Saldo 4)							-76.200,00	-94.500,00	
269	Sonstige Einrichtungen und Maßnahmen									
269000	SPORTVERANSTALTUNGEN									
Operative Gebarung										
2/269000+813000	Erträge aus der Auflösung von Investitionszuschüssen (Kapitaltransfers)	2127			1.100,00	0,00		0,00	0,00	
2/269000+817000	Erträge aus der Auflösung von sonstigen Rückstellungen	2117			2.700,00	0,00		0,00	0,00	
SU 21 / 31	Summe Erträge / Einzahlungen operative Gebarung				3.800,00	0,00		0,00	0,00	
1/269000-400000	Geringwertige Wirtschaftsgüter (GWG)	2221	3221	23	0,00	1.000,00		0,00	1.000,00	
1/269000-400100	Dienstbekleidung	2221	3221	23	300,00	300,00		300,00	300,00	
1/269000-510000	Geldbezüge Vertragsbedienstete der Verwaltung	2211	3211	20	8.000,00	5.900,00		8.000,00	5.900,00	
1/269000-511000	Geldbezüge VB handwerkli. Verwendung	2211	3211	20	1.700,00	1.600,00		1.700,00	1.600,00	
1/269000-565000	Mehrleistungsvergütungen	2211	3211	20	3.600,00	2.900,00		3.600,00	2.900,00	
1/269000-566000	Zuwendungen aus Anlass von Dienstjubiläen	2212	3212	20	2.300,00	0,00		2.300,00	0,00	
1/269000-569000	Sonstige Nebengebühren	2211	3211	20	300,00	300,00		300,00	300,00	
1/269000-580000	Dienstgeberbeiträge zum Ausgleichsfonds für Familienbeihilfen	2212	3212	20	700,00	500,00		700,00	500,00	
1/269000-582000	Sonstige Dienstgeberbeiträge zur sozialen Sicherheit	2212	3212	20	2.600,00	2.100,00		2.600,00	2.100,00	
1/269000-591000	Dotierung von Rückstellungen für Abfertigungen	2214			300,00	200,00		0,00	0,00	
1/269000-592000	Dotierung von Rückstellungen für Jubiläumszuwendungen	2214			100,00	100,00		0,00	0,00	
1/269000-617000	Fahrzeug- und Maschinenkosten	2224	3224	24	2.500,00	2.200,00		2.500,00	2.200,00	
1/269000-630000	Porto	2222	3222	24	1.000,00	1.000,00		1.000,00	1.000,00	
1/269000-650000	Kreditzinsen	2241	3241	25	200,00	0,00		200,00	0,00	
1/269000-680000	Planmäßige Abschreibung	2226			8.900,00	10.000,00		0,00	0,00	
1/269000-723000	Repräsentation	2225	3225	24	3.000,00	1.000,00		3.000,00	1.000,00	
1/269000-724000	Reisegebühren	2225	3225	24	400,00	300,00		400,00	300,00	
1/269000-728000	Leistungsentgelte für Veranstalt.	2225	3225	24	3.500,00	4.500,00		3.500,00	4.500,00	
1/269000-728300	Werbung	2225	3225	24	300,00	300,00		300,00	300,00	
1/269000-728800	Vergütung Bauhofleistungen	2225	3225	24	6.000,00	6.000,00		6.000,00	6.000,00	
SU 22 / 32	Summe Aufwendungen / Auszahlungen operative Gebarung				45.700,00	40.200,00		36.400,00	29.900,00	
SA 0 / SA 1	(0) Nettoergebnis (21 - 22) / (1) Geldfluss operative Gebarung (31 – 32)				-41.900,00	-40.200,00		-36.400,00	-29.900,00	
SU 23	Summe Haushaltsrücklagen				0,00	0,00		0,00	0,00	
SA00	Nettoergebnis nach Zuw./Entn. Haushaltsrücklagen (Saldo 0 +/- SU23)				-41.900,00	-40.200,00				

	MVAG EH	MVAG FH	QU	Ergebnisvoranschlag			Finanzierungsvoranschlag		
				VA 2021	VA 2020	RA 2019	VA 2021	VA 2020	RA 2019
Investive Gebarung									
6/269000+301000			3331 33	0,00	0,00		0,00	55.000,00	
SU 33			Summe Einzahlungen investive Gebarung				0,00	55.000,00	
5/269000-006000			Sonstige Grundstückseinrichtungen	0,00	0,00		0,00	95.000,00	
SU 34			Summe Auszahlungen investive Gebarung				0,00	95.000,00	
SA2			Saldo (2) Geldfluss aus der Investiven Gebarung (33 – 34)				0,00	-40.000,00	
SA3			Saldo (3) Nettofinanzierungssaldo (Saldo 1 + Saldo 2)				-36.400,00	-69.900,00	
Finanzierungstätigkeit									
6/269000+346000			Bankdarlehen	0,00	0,00		0,00	40.000,00	
SU 35			Summe Einzahlungen aus der Finanzierungstätigkeit				0,00	40.000,00	
1/269000-346600			Darlehen BAWAG-PSK	0,00	0,00		1.900,00	0,00	
SU 36			Summe Auszahlungen aus der Finanzierungstätigkeit				1.900,00	0,00	
SA4			Saldo (4) Geldfluss aus der Finanzierungstätigkeit (35 – 36)				-1.900,00	40.000,00	
SA5			Saldo (5) Geldfluss aus der voranschlagswirksamen Gebarung (Saldo 3 + Saldo 4)				-38.300,00	-29.900,00	
269100			MINIGOLFPLATZ						
Operative Gebarung									
2/269100+811200			Pachteinnahmen	2.000,00	2.000,00		2.000,00	2.000,00	
SU 21 / 31			Summe Erträge / Einzahlungen operative Gebarung	2.000,00	2.000,00		2.000,00	2.000,00	
1/269100-616000			Instandhaltung Anlagen	400,00	400,00		400,00	400,00	
1/269100-618000			Instandhaltung der Einrichtung	100,00	100,00		100,00	100,00	
1/269100-670000			Versicherungen	200,00	100,00		200,00	100,00	
1/269100-728500			Leistungsentgelte an Firmen	100,00	600,00		100,00	600,00	
1/269100-728800			Vergütung Bauhofleistungen	500,00	500,00		500,00	500,00	
SU 22 / 32			Summe Aufwendungen / Auszahlungen operative Gebarung	1.300,00	1.700,00		1.300,00	1.700,00	
SA 0 / SA 1			(0) Nettoergebnis (21 - 22) / (1) Geldfluss operative Gebarung (31 – 32)	700,00	300,00		700,00	300,00	
SU 23			Summe Haushaltsrücklagen	0,00	0,00		0,00	0,00	
SA00			Nettoergebnis nach Zuw./Entn. Haushaltsrücklagen (Saldo 0 +/- SU23)	700,00	300,00				
Investive Gebarung									
SU 33			Summe Einzahlungen investive Gebarung				0,00	0,00	
SU 34			Summe Auszahlungen investive Gebarung				0,00	0,00	
SA2			Saldo (2) Geldfluss aus der Investiven Gebarung (33 – 34)				0,00	0,00	
SA3			Saldo (3) Nettofinanzierungssaldo (Saldo 1 + Saldo 2)				700,00	300,00	
Finanzierungstätigkeit									
SU 35			Summe Einzahlungen aus der Finanzierungstätigkeit				0,00	0,00	
SU 36			Summe Auszahlungen aus der Finanzierungstätigkeit				0,00	0,00	
SA4			Saldo (4) Geldfluss aus der Finanzierungstätigkeit (35 – 36)				0,00	0,00	

		MVAG			Ergebnisvoranschlag			Finanzierungsvoranschlag		
		EH	FH	QU	VA 2021	VA 2020	RA 2019	VA 2021	VA 2020	RA 2019
SA5	Saldo (5) Geldfluss aus der voranschlagswirksamen Gebarung (Saldo 3 + Saldo 4)							700,00	300,00	
269200	BMX-BAHN									
Operative Gebarung										
SU 21 / 31	Summe Erträge / Einzahlungen operative Gebarung				0,00	0,00		0,00	0,00	
1/269200-616000	Instandhaltung der Anlagen	2224	3224	24	1.400,00	1.400,00		1.400,00	1.400,00	
1/269200-617000	Fahrzeug- und Maschinenkosten	2224	3224	24	10.000,00	8.000,00		10.000,00	8.000,00	
1/269200-728500	Leistungsentgelte an Firmen	2225	3225	24	2.500,00	2.500,00		2.500,00	2.500,00	
1/269200-728800	Vergütung Bauhofleistungen	2225	3225	24	4.100,00	4.000,00		4.100,00	4.000,00	
SU 22 / 32	Summe Aufwendungen / Auszahlungen operative Gebarung				18.000,00	15.900,00		18.000,00	15.900,00	
SA 0 / SA 1	(0) Nettoergebnis (21 - 22) / (1) Geldfluss operative Gebarung (31 - 32)				-18.000,00	-15.900,00		-18.000,00	-15.900,00	
SU 23	Summe Haushaltsrücklagen				0,00	0,00		0,00	0,00	
SA00	Nettoergebnis nach Zuw./Entn. Haushaltsrücklagen (Saldo 0 +/- SU23)				-18.000,00	-15.900,00				
Investive Gebarung										
SU 33	Summe Einzahlungen investive Gebarung							0,00	0,00	
5/269200-006000	Sonstige Grundstückseinrichtungen		3412	40	0,00	0,00		65.000,00	0,00	
SU 34	Summe Auszahlungen investive Gebarung							65.000,00	0,00	
SA2	Saldo (2) Geldfluss aus der Investiven Gebarung (33 - 34)							-65.000,00	0,00	
SA3	Saldo (3) Nettofinanzierungssaldo (Saldo 1 + Saldo 2)							-83.000,00	-15.900,00	
Finanzierungstätigkeit										
6/269200+346000	Bankdarlehen		3514	55	0,00	0,00		65.000,00	0,00	
SU 35	Summe Einzahlungen aus der Finanzierungstätigkeit							65.000,00	0,00	
SU 36	Summe Auszahlungen aus der Finanzierungstätigkeit							0,00	0,00	
SA4	Saldo (4) Geldfluss aus der Finanzierungstätigkeit (35 - 36)							65.000,00	0,00	
SA5	Saldo (5) Geldfluss aus der voranschlagswirksamen Gebarung (Saldo 3 + Saldo 4)							-18.000,00	-15.900,00	
269300	INLINE SKATER BAHN									
Operative Gebarung										
2/269300+813000	Erträge aus der Auflösung von Investitionszuschüssen (Kapitaltransfers)	2127			2.600,00	2.600,00		0,00	0,00	
2/269300+829000	Ersätze von Versicherungen	2116	3116	18	200,00	200,00		200,00	200,00	
SU 21 / 31	Summe Erträge / Einzahlungen operative Gebarung				2.800,00	2.800,00		200,00	200,00	
1/269300-400000	Geringwertige Wirtschaftsgüter (GWG)	2221	3221	23	400,00	400,00		400,00	400,00	
1/269300-616000	Instandhaltung der Anlagen	2224	3224	24	2.000,00	4.500,00		2.000,00	4.500,00	
1/269300-617000	Fahrzeug- und Maschinenkosten	2224	3224	24	1.400,00	1.400,00		1.400,00	1.400,00	
1/269300-650000	Kreditzinsen	2241	3241	25	500,00	500,00		500,00	500,00	
1/269300-670000	Versicherungen	2222	3222	24	400,00	300,00		400,00	300,00	
1/269300-680000	Planmäßige Abschreibung	2226			9.400,00	8.800,00		0,00	0,00	

		MVAG			Ergebnisvoranschlag		Finanzierungsvoranschlag			
		EH	FH	QU	VA 2021	VA 2020	RA 2019	VA 2021	VA 2020	RA 2019
1/269300-728500	Leistungsentgelte an Firmen	2225	3225	24	200,00	300,00		200,00	300,00	
1/269300-728800	Vergütung Bauhofleistungen	2225	3225	24	4.200,00	4.100,00		4.200,00	4.100,00	
SU 22 / 32	Summe Aufwendungen / Auszahlungen operative Gebarung				18.500,00	20.300,00		9.100,00	11.500,00	
SA 0 / SA 1	(0) Nettoergebnis (21 - 22) / (1) Geldfluss operative Gebarung (31 - 32)				-15.700,00	-17.500,00		-8.900,00	-11.300,00	
SU 23	Summe Haushaltsrücklagen				0,00	0,00		0,00	0,00	
SA00	Nettoergebnis nach Zuw./Entn. Haushaltsrücklagen (Saldo 0 +/- SU23)				-15.700,00	-17.500,00				
Investive Gebarung										
SU 33	Summe Einzahlungen investive Gebarung							0,00	0,00	
SU 34	Summe Auszahlungen investive Gebarung							0,00	0,00	
SA2	Saldo (2) Geldfluss aus der Investiven Gebarung (33 - 34)							0,00	0,00	
SA3	Saldo (3) Nettofinanzierungssaldo (Saldo 1 + Saldo 2)							-8.900,00	-11.300,00	
Finanzierungstätigkeit										
SU 35	Summe Einzahlungen aus der Finanzierungstätigkeit							0,00	0,00	
1/269300-346000	Darlehen Erste Bank		3614	65	0,00	0,00		2.400,00	1.000,00	
1/269300-346800	Darlehen Hypo NOE Gruppe		3614	65	0,00	0,00		8.700,00	4.000,00	
SU 36	Summe Auszahlungen aus der Finanzierungstätigkeit							11.100,00	5.000,00	
SA4	Saldo (4) Geldfluss aus der Finanzierungstätigkeit (35 - 36)							-11.100,00	-5.000,00	
SA5	Saldo (5) Geldfluss aus der voranschlagswirksamen Gebarung (Saldo 3 + Saldo 4)							-20.000,00	-16.300,00	
27 Erwachsene Bildung										
270 Volkshochschulen										
270000 VOLKSHOCHSCHULE										
Operative Gebarung										
2/270000+810000	Kursbeiträge	2114	3114	13	95.000,00	85.000,00		95.000,00	85.000,00	
2/270000+829000	Sonstige Einnahmen	2116	3116	18	28.000,00	26.000,00		28.000,00	26.000,00	
2/270000+861000	Transfers von Ländern, Landesfonds und Landesammern	2121	3121	15	4.000,00	6.000,00		4.000,00	6.000,00	
SU 21 / 31	Summe Erträge / Einzahlungen operative Gebarung				127.000,00	117.000,00		127.000,00	117.000,00	
1/270000-400000	Geringwertige Wirtschaftsgüter (GWG)	2221	3221	23	400,00	400,00		400,00	400,00	
1/270000-457000	Druckwerke	2221	3221	23	2.000,00	4.000,00		2.000,00	4.000,00	
1/270000-510000	Geldbezüge Vertragsbedienstete der Verwaltung	2211	3211	20	7.800,00	9.000,00		7.800,00	9.000,00	
1/270000-520000	Geldbezüge ganzjährig beschäftigte Angestellte	2211	3211	20	71.100,00	56.100,00		71.100,00	56.100,00	
1/270000-565000	Mehrleistungsvergütungen	2211	3211	20	900,00	900,00		900,00	900,00	
1/270000-569000	Sonstige Nebengebühren	2211	3211	20	100,00	100,00		100,00	100,00	
1/270000-580000	Dienstgeberbeiträge zum Ausgleichsfonds für Familienbeihilfen	2212	3212	20	800,00	700,00		800,00	700,00	

		MVAG	MVAG	QU	Ergebnisvoranschlag			Finanzierungsvoranschlag		
		EH	FH		VA 2021	VA 2020	RA 2019	VA 2021	VA 2020	RA 2019
1/270000-582000	Sonstige Dienstgeberbeiträge zur sozialen Sicherheit	2212	3212	20	3.900,00	4.100,00		3.900,00	4.100,00	
1/270000-591000	Dotierung von Rückstellungen für Abfertigungen	2214			200,00	200,00		0,00	0,00	
1/270000-592000	Dotierung von Rückstellungen für Jubiläumszuwendungen	2214			200,00	100,00		0,00	0,00	
1/270000-670000	Versicherungen	2222	3222	24	0,00	300,00		0,00	300,00	
1/270000-700000	Miete	2223	3223	24	7.200,00	7.000,00		7.200,00	7.000,00	
1/270000-710000	Öffentliche Abgaben	2225	3225	24	200,00	300,00		200,00	300,00	
1/270000-710100	Kommunalsteuer	2225	3225	24	1.200,00	1.200,00		1.200,00	1.200,00	
1/270000-724000	Reisegebühren	2225	3225	24	1.700,00	1.700,00		1.700,00	1.700,00	
1/270000-728300	Werbung	2225	3225	24	400,00	400,00		400,00	400,00	
1/270000-728500	Leistungsentgelte an Firmen	2225	3225	24	28.500,00	25.300,00		28.500,00	25.300,00	
SU 22 / 32	Summe Aufwendungen / Auszahlungen operative Gebarung				126.600,00	111.800,00		126.200,00	111.500,00	
SA 0 / SA 1	(0) Nettoergebnis (21 - 22) / (1) Geldfluss operative Gebarung (31 - 32)				400,00	5.200,00		800,00	5.500,00	
SU 23	Summe Haushaltsrücklagen				0,00	0,00		0,00	0,00	
SA00	Nettoergebnis nach Zuw./Entn. Haushaltsrücklagen (Saldo 0 +/- SU23)				400,00	5.200,00				
Investive Gebarung										
SU 33	Summe Einzahlungen investive Gebarung							0,00	0,00	
SU 34	Summe Auszahlungen investive Gebarung							0,00	0,00	
SA2	Saldo (2) Geldfluss aus der Investiven Gebarung (33 - 34)							0,00	0,00	
SA3	Saldo (3) Nettofinanzierungssaldo (Saldo 1 + Saldo 2)							800,00	5.500,00	
Finanzierungstätigkeit										
SU 35	Summe Einzahlungen aus der Finanzierungstätigkeit							0,00	0,00	
SU 36	Summe Auszahlungen aus der Finanzierungstätigkeit							0,00	0,00	
SA4	Saldo (4) Geldfluss aus der Finanzierungstätigkeit (35 - 36)							0,00	0,00	
SA5	Saldo (5) Geldfluss aus der voranschlagswirksamen Gebarung (Saldo 3 + Saldo 4)							800,00	5.500,00	
273	Volksbüchereien									
273000	STADTBÜCHEREI									
Operative Gebarung										
2/273000+811000	Entlehnungsgebühr	2115	3115	14	16.000,00	12.500,00		16.000,00	12.500,00	
2/273000+817000	Erträge aus der Auflösung von sonstigen Rückstellungen	2117			5.400,00	0,00		0,00	0,00	
2/273000+861000	Transfers von Ländern, Landesfonds und Landeskammern	2121	3121	15	4.400,00	4.400,00		4.400,00	4.400,00	
SU 21 / 31	Summe Erträge / Einzahlungen operative Gebarung				25.800,00	16.900,00		20.400,00	16.900,00	
1/273000-400000	Geringwertige Wirtschaftsgüter (GWG)	2221	3221	23	400,00	400,00		400,00	400,00	
1/273000-400100	Dienstbekleidung	2221	3221	23	300,00	200,00		300,00	200,00	

		MVAG	MVAG	QU	Ergebnisvoranschlag		Finanzierungsvoranschlag			
		EH	FH		VA 2021	VA 2020	RA 2019	VA 2021	VA 2020	RA 2019
1/273000-454000	Reinigungsmaterial	2221	3221	23	200,00	200,00		200,00	200,00	
1/273000-457000	Ankauf von Büchern	2221	3221	23	8.000,00	8.000,00		8.000,00	8.000,00	
1/273000-459000	Sonstige Verbrauchsgüter	2221	3221	23	800,00	800,00		800,00	800,00	
1/273000-510000	Geldbezüge Vertragsbedienstete der Verwaltung	2211	3211	20	51.300,00	49.800,00		51.300,00	49.800,00	
1/273000-511000	Geldbezüge VB handwerkli. Verwendung	2211	3211	20	3.800,00	3.700,00		3.800,00	3.700,00	
1/273000-565000	Mehrleistungsvergütungen	2211	3211	20	2.800,00	2.700,00		2.800,00	2.700,00	
1/273000-566000	Zuwendungen aus Anlass von Dienstjubiläen	2212	3212	20	4.800,00	0,00		4.800,00	0,00	
1/273000-569000	Sonstige Nebengebühren	2211	3211	20	600,00	700,00		600,00	700,00	
1/273000-580000	Dienstgeberbeiträge zum Ausgleichsfonds für Familienbeihilfen	2212	3212	20	2.500,00	2.300,00		2.500,00	2.300,00	
1/273000-582000	Sonstige Dienstgeberbeiträge zur sozialen Sicherheit	2212	3212	20	12.700,00	11.300,00		12.700,00	11.300,00	
1/273000-591000	Dotierung von Rückstellungen für Abfertigungen	2214			1.700,00	1.700,00		0,00	0,00	
1/273000-592000	Dotierung von Rückstellungen für Jubiläumszuwendungen	2214			200,00	900,00		0,00	0,00	
1/273000-600000	Strom	2222	3222	24	900,00	800,00		900,00	800,00	
1/273000-600100	Gas	2222	3222	24	3.000,00	2.800,00		3.000,00	2.800,00	
1/273000-614000	Instandhaltung Gebäude	2224	3224	24	300,00	300,00		300,00	300,00	
1/273000-617000	Fahrzeug- und Maschinenkosten	2224	3224	24	100,00	100,00		100,00	100,00	
1/273000-618000	Instandhaltung der Einrichtung	2224	3224	24	600,00	600,00		600,00	600,00	
1/273000-631000	Telekommunikationsdienste	2222	3222	24	700,00	700,00		700,00	700,00	
1/273000-670000	Versicherungen	2222	3222	24	200,00	200,00		200,00	200,00	
1/273000-680000	Planmäßige Abschreibung	2226			1.300,00	11.900,00		0,00	0,00	
1/273000-700200	Miete MSG Tulln	2223	3223	24	2.400,00	2.400,00		2.400,00	2.400,00	
1/273000-710000	Öffentliche Abgaben	2225	3225	24	300,00	200,00		300,00	200,00	
1/273000-710100	Kommunalsteuer	2225	3225	24	1.900,00	1.700,00		1.900,00	1.700,00	
1/273000-725000	Bibliothekserfordernisse	2225	3225	24	900,00	800,00		900,00	800,00	
1/273000-728500	Leistungsentgelte an Firmen	2225	3225	24	2.500,00	500,00		2.500,00	500,00	
1/273000-728800	Vergütung Bauhofleistungen	2225	3225	24	2.400,00	2.400,00		2.400,00	2.400,00	
SU 22 / 32	Summe Aufwendungen / Auszahlungen operative Gebarung				107.600,00	108.100,00		104.400,00	93.600,00	
SA 0 / SA 1	(0) Nettoergebnis (21 - 22) / (1) Geldfluss operative Gebarung (31 - 32)				-81.800,00	-91.200,00		-84.000,00	-76.700,00	
SU 23	Summe Haushaltsrücklagen				0,00	0,00		0,00	0,00	
SA00	Nettoergebnis nach Zuw./Entn. Haushaltsrücklagen (Saldo 0 +/- SU23)				-81.800,00	-91.200,00				
Investive Gebarung										
SU 33	Summe Einzahlungen investive Gebarung							0,00	0,00	
1/273000-042000	Betriebsausstattung		3415	41	0,00	0,00		3.600,00	600,00	
SU 34	Summe Auszahlungen investive Gebarung							3.600,00	600,00	

	MVAG	MVAG	QU	Ergebnisvoranschlag			Finanzierungsvoranschlag			
				EH	FH		VA 2021	VA 2020	RA 2019	VA 2021
SA2								-3.600,00	-600,00	
SA3								-87.600,00	-77.300,00	
Finanzierungstätigkeit										
SU 35								0,00	0,00	
SU 36								0,00	0,00	
SA4								0,00	0,00	
SA5								-87.600,00	-77.300,00	
28	Forschung und Wissenschaft									
282	Studienbeihilfen									
282000	STUDIENBEIHILFEN									
Operative Gebarung										
SU 21 / 31								0,00	0,00	
1/282000-768000				2234	3234	27	18.000,00	17.000,00	18.000,00	17.000,00
SU 22 / 32								18.000,00	17.000,00	
SA 0 / SA 1								-18.000,00	-17.000,00	
SU 23								0,00	0,00	
SA00								-18.000,00	-17.000,00	
Investive Gebarung										
SU 33								0,00	0,00	
SU 34								0,00	0,00	
SA2								0,00	0,00	
SA3								-18.000,00	-17.000,00	
Finanzierungstätigkeit										
SU 35								0,00	0,00	
SU 36								0,00	0,00	
SA4								0,00	0,00	
SA5								-18.000,00	-17.000,00	
289	Sonstige Einrichtungen und Maßnahmen									
289500	TULLNER ZUKUNFTSFORUM									
Operative Gebarung										
2/289500+810000				2114	3114	13	2.000,00	8.000,00	2.000,00	8.000,00
2/289500+816000				2114	3114	13	0,00	6.500,00	0,00	6.500,00
SU 21 / 31								2.000,00	14.500,00	
1/289500-400000				2221	3221	23	200,00	500,00	200,00	500,00
1/289500-630000				2222	3222	24	300,00	100,00	300,00	100,00

		MVAG	MVAG	QU	Ergebnisvoranschlag			Finanzierungsvoranschlag		
		EH	FH		VA 2021	VA 2020	RA 2019	VA 2021	VA 2020	RA 2019
1/289500-728000	Honorare	2225	3225	24	0,00	12.500,00		0,00	12.500,00	
1/289500-728300	Werbung	2225	3225	24	4.000,00	10.000,00		4.000,00	10.000,00	
1/289500-728500	Leistungsentgelte an Firmen	2225	3225	24	3.000,00	24.300,00		3.000,00	24.300,00	
SU 22 / 32	Summe Aufwendungen / Auszahlungen operative Gebarung				7.500,00	47.400,00		7.500,00	47.400,00	
SA 0 / SA 1	(0) Nettoergebnis (21 - 22) / (1) Geldfluss operative Gebarung (31 - 32)				-5.500,00	-32.900,00		-5.500,00	-32.900,00	
SU 23	Summe Haushaltsrücklagen				0,00	0,00		0,00	0,00	
SA00	Nettoergebnis nach Zuw./Entn. Haushaltsrücklagen (Saldo 0 +/- SU23)				-5.500,00	-32.900,00				
Investive Gebarung										
SU 33	Summe Einzahlungen investive Gebarung							0,00	0,00	
SU 34	Summe Auszahlungen investive Gebarung							0,00	0,00	
SA2	Saldo (2) Geldfluss aus der Investiven Gebarung (33 - 34)							0,00	0,00	
SA3	Saldo (3) Nettofinanzierungssaldo (Saldo 1 + Saldo 2)							-5.500,00	-32.900,00	
Finanzierungstätigkeit										
SU 35	Summe Einzahlungen aus der Finanzierungstätigkeit							0,00	0,00	
SU 36	Summe Auszahlungen aus der Finanzierungstätigkeit							0,00	0,00	
SA4	Saldo (4) Geldfluss aus der Finanzierungstätigkeit (35 - 36)							0,00	0,00	
SA5	Saldo (5) Geldfluss aus der voranschlagswirksamen Gebarung (Saldo 3 + Saldo 4)							-5.500,00	-32.900,00	

		MVAG EH	MVAG FH	QU	Ergebnisvoranschlag		Finanzierungsvoranschlag		
					VA 2021	VA 2020	RA 2019	VA 2021	VA 2020
3 Kunst, Kultur und Kultus									
31	Bildende Künste								
312	Maßnahmen zur Förderung der bildenden Künste								
312000	MASSNAHMEN Z.FÖRD. DER BILDENDEN KÜNSTE								
Operative Gebarung									
2/312000+829000	Verkauf von Kunstwerken	2116	3116	18	100,00	100,00		100,00	100,00
SU 21 / 31	Summe Erträge / Einzahlungen operative Gebarung				100,00	100,00		100,00	100,00
SU 22 / 32	Summe Aufwendungen / Auszahlungen operative Gebarung				0,00	0,00		0,00	0,00
SA 0 / SA 1	(0) Nettoergebnis (21 - 22) / (1) Geldfluss operative Gebarung (31 - 32)				100,00	100,00		100,00	100,00
SU 23	Summe Haushaltsrücklagen				0,00	0,00		0,00	0,00
SA00	Nettoergebnis nach Zuw./Entn. Haushaltsrücklagen (Saldo 0 +/- SU23)				100,00	100,00			
Investive Gebarung									
SU 33	Summe Einzahlungen investive Gebarung						0,00	0,00	
1/312000-046000	Kulturgüter beweglich		3416	41	0,00	0,00	1.000,00	1.000,00	
SU 34	Summe Auszahlungen investive Gebarung						1.000,00	1.000,00	
SA2	Saldo (2) Geldfluss aus der Investiven Gebarung (33 - 34)						-1.000,00	-1.000,00	
SA3	Saldo (3) Nettofinanzierungssaldo (Saldo 1 + Saldo 2)						-900,00	-900,00	
Finanzierungstätigkeit									
SU 35	Summe Einzahlungen aus der Finanzierungstätigkeit						0,00	0,00	
SU 36	Summe Auszahlungen aus der Finanzierungstätigkeit						0,00	0,00	
SA4	Saldo (4) Geldfluss aus der Finanzierungstätigkeit (35 - 36)						0,00	0,00	
SA5	Saldo (5) Geldfluss aus der voranschlagswirksamen Gebarung (Saldo 3 + Saldo 4)						-900,00	-900,00	
32	Musik und darstellende Kunst								
320	Ausbildung in Musik und darstellender Kunst								
320000	MUSIKSCHULE								
Operative Gebarung									
2/320000+810000	Erlöse aus Veranstaltungen	2114	3114	13	100,00	100,00	100,00	100,00	
2/320000+811000	Leihgebühr für Instrumente	2115	3115	14	16.000,00	15.000,00	16.000,00	15.000,00	
2/320000+811100	Miete	2115	3115	14	100,00	100,00	100,00	100,00	
2/320000+813000	Erträge aus der Auflösung von Investitionszuschüssen (Kapitaltransfers)	2127			800,00	800,00	0,00	0,00	
2/320000+816000	Kostenanteil für Außenstellen	2114	3114	13	165.000,00	160.000,00	165.000,00	160.000,00	
2/320000+817000	Erträge aus der Auflösung von sonstigen Rückstellungen	2117			70.400,00	9.800,00	0,00	0,00	
2/320000+829000	Schulgeld	2116	3116	18	490.000,00	465.000,00	490.000,00	465.000,00	

		MVAG	MVAG	QU	Ergebnisvoranschlag			Finanzierungsvoranschlag		
		EH	FH		VA 2021	VA 2020	RA 2019	VA 2021	VA 2020	RA 2019
2/320000+829100	Entgelt für Kopien	2116	3116	18	1.500,00	1.500,00		1.500,00	1.500,00	
2/320000+829200	Förderung v.Veranstaltungsprojekten	2116	3116	18	100,00	100,00		100,00	100,00	
2/320000+861000	Transfers von Ländern, Landesfonds und Landesammern	2121	3121	15	585.000,00	585.000,00		585.000,00	585.000,00	
2/320000+862000	Transfers von Gemeinden, Gemeindeverbände (ohne marktbestimmte Tätigkeit) und Gemeindefonds	2121	3121	15	0,00	35.000,00		0,00	35.000,00	
SU 21 / 31	Summe Erträge / Einzahlungen operative Gebarung				1.329.000,00	1.272.400,00		1.257.800,00	1.261.800,00	
1/320000-400000	Geringwertige Wirtschaftsgüter (GWG)	2221	3221	23	1.500,00	1.500,00		1.500,00	1.500,00	
1/320000-400100	Dienstbekleidung	2221	3221	23	200,00	200,00		200,00	200,00	
1/320000-454000	Reinigungsmaterial	2221	3221	23	1.600,00	700,00		1.600,00	700,00	
1/320000-456000	Büromaterial	2221	3221	23	2.100,00	2.000,00		2.100,00	2.000,00	
1/320000-457000	Noten und Formulare	2221	3221	23	2.000,00	1.800,00		2.000,00	1.800,00	
1/320000-459000	Sonstige Verbrauchsgüter	2221	3221	23	100,00	1.000,00		100,00	1.000,00	
1/320000-510000	Geldbezüge Vertragsbedienstete der Verwaltung	2211	3211	20	1.390.500,00	1.353.100,00		1.390.500,00	1.353.100,00	
1/320000-511000	Geldbezüge VB handwerkli. Verwendung	2211	3211	20	34.600,00	27.800,00		34.600,00	27.800,00	
1/320000-565000	Mehrleistungsvergütungen	2211	3211	20	12.300,00	13.000,00		12.300,00	13.000,00	
1/320000-566000	Zuwendungen für Dienstjubiläen	2212	3212	20	2.100,00	7.600,00		2.100,00	7.600,00	
1/320000-569000	Sonstige Nebengebühren	2211	3211	20	4.700,00	4.900,00		4.700,00	4.900,00	
1/320000-580000	Dienstgeberbeiträge zum Ausgleichsfonds für Familienbeihilfen	2212	3212	20	51.200,00	50.400,00		51.200,00	50.400,00	
1/320000-582000	Sonstige Dienstgeberbeiträge zur sozialen Sicherheit	2212	3212	20	287.500,00	279.400,00		287.500,00	279.400,00	
1/320000-591000	Dotierung von Rückstellungen für Abfertigungen	2214			20.300,00	23.300,00		0,00	0,00	
1/320000-592000	Dotierung von Rückstellungen für Jubiläumsszuwendungen	2214			18.000,00	16.600,00		0,00	0,00	
1/320000-600000	Strom	2222	3222	24	3.500,00	3.500,00		3.500,00	3.500,00	
1/320000-600100	Gas	2222	3222	24	4.500,00	4.500,00		4.500,00	4.500,00	
1/320000-614000	Instandhaltung Gebäude	2224	3224	24	7.500,00	8.000,00		7.500,00	8.000,00	
1/320000-617000	Fahrzeug- und Maschinenkosten	2224	3224	24	600,00	600,00		600,00	600,00	
1/320000-618000	Instandhaltung der Einrichtung	2224	3224	24	200,00	200,00		200,00	200,00	
1/320000-618100	Instandhaltung Instrumente	2224	3224	24	5.000,00	6.000,00		5.000,00	6.000,00	
1/320000-630000	Porto	2222	3222	24	2.000,00	1.600,00		2.000,00	1.600,00	
1/320000-631000	Telekommunikationsdienste	2222	3222	24	500,00	500,00		500,00	500,00	
1/320000-670000	Versicherungen	2222	3222	24	5.100,00	6.000,00		5.100,00	6.000,00	
1/320000-680000	Planmäßige Abschreibung	2226			18.200,00	16.000,00		0,00	0,00	
1/320000-700000	Leihgebühr für Musikinstrumente	2223	3223	24	1.200,00	1.000,00		1.200,00	1.000,00	
1/320000-710000	Öffentliche Abgaben	2225	3225	24	3.500,00	3.000,00		3.500,00	3.000,00	

		MVAG			Ergebnisvoranschlag		Finanzierungsvoranschlag			
		EH	FH	QU	VA 2021	VA 2020	RA 2019	VA 2021	VA 2020	RA 2019
1/320000-710100	Kommunalsteuer	2225	3225	24	41.900,00	40.700,00		41.900,00	40.700,00	
1/320000-724000	Reisegebühren	2225	3225	24	13.700,00	13.500,00		13.700,00	13.500,00	
1/320000-728000	Kosten für Veranstaltungsprojekte	2225	3225	24	9.000,00	8.500,00		9.000,00	8.500,00	
1/320000-728500	Leistungsentgelte an Firmen	2225	3225	24	14.000,00	15.000,00		14.000,00	15.000,00	
1/320000-728800	Vergütung Bauhofleistungen	2225	3225	24	6.500,00	6.000,00		6.500,00	6.000,00	
1/320000-757000	Beiträge	2234	3234	27	600,00	600,00		600,00	600,00	
SU 22 / 32	Summe Aufwendungen / Auszahlungen operative Gebarung				1.966.200,00	1.918.500,00		1.909.700,00	1.862.600,00	
SA 0 / SA 1	(0) Nettoergebnis (21 - 22) / (1) Geldfluss operative Gebarung (31 - 32)				-637.200,00	-646.100,00		-651.900,00	-600.800,00	
SU 23	Summe Haushaltsrücklagen				0,00	0,00		0,00	0,00	
SA00	Nettoergebnis nach Zuw./Entn. Haushaltsrücklagen (Saldo 0 +/- SU23)				-637.200,00	-646.100,00				
Investive Gebarung										
SU 33	Summe Einzahlungen investive Gebarung							0,00	0,00	
1/320000-042000	Amtsausstattung		3415	41	0,00	0,00		5.000,00	5.000,00	
1/320000-042100	Schulmöbelankauf		3415	41	0,00	0,00		1.000,00	1.000,00	
1/320000-042110	Instrumenteankauf		3415	41	0,00	0,00		10.000,00	10.000,00	
SU 34	Summe Auszahlungen investive Gebarung							16.000,00	16.000,00	
SA2	Saldo (2) Geldfluss aus der Investiven Gebarung (33 - 34)							-16.000,00	-16.000,00	
SA3	Saldo (3) Nettofinanzierungssaldo (Saldo 1 + Saldo 2)							-667.900,00	-616.800,00	
Finanzierungstätigkeit										
SU 35	Summe Einzahlungen aus der Finanzierungstätigkeit							0,00	0,00	
SU 36	Summe Auszahlungen aus der Finanzierungstätigkeit							0,00	0,00	
SA4	Saldo (4) Geldfluss aus der Finanzierungstätigkeit (35 - 36)							0,00	0,00	
SA5	Saldo (5) Geldfluss aus der voranschlagswirksamen Gebarung (Saldo 3 + Saldo 4)							-667.900,00	-616.800,00	
324	Maßnahmen zur Förderung der darstellenden Kunst									
324000	MASSNAHMEN ZUR FÖRDERUNG DER DARSTELLENDEN KUN									
Operative Gebarung										
SU 21 / 31	Summe Erträge / Einzahlungen operative Gebarung				0,00	0,00		0,00	0,00	
1/324000-757000	Subventionen	2234	3234	27	20.400,00	28.400,00		20.400,00	28.400,00	
SU 22 / 32	Summe Aufwendungen / Auszahlungen operative Gebarung				20.400,00	28.400,00		20.400,00	28.400,00	
SA 0 / SA 1	(0) Nettoergebnis (21 - 22) / (1) Geldfluss operative Gebarung (31 - 32)				-20.400,00	-28.400,00		-20.400,00	-28.400,00	
SU 23	Summe Haushaltsrücklagen				0,00	0,00		0,00	0,00	
SA00	Nettoergebnis nach Zuw./Entn. Haushaltsrücklagen (Saldo 0 +/- SU23)				-20.400,00	-28.400,00				
Investive Gebarung										
SU 33	Summe Einzahlungen investive Gebarung							0,00	0,00	
SU 34	Summe Auszahlungen investive Gebarung							0,00	0,00	
SA2	Saldo (2) Geldfluss aus der Investiven Gebarung (33 - 34)							0,00	0,00	
SA3	Saldo (3) Nettofinanzierungssaldo (Saldo 1 + Saldo 2)							-20.400,00	-28.400,00	

	MVAG	MVAG	QU	Ergebnisvoranschlag			Finanzierungsvoranschlag		
				EH	FH	VA 2021	VA 2020	RA 2019	VA 2021
Finanzierungstätigkeit									
SU 35								0,00	0,00
SU 36								0,00	0,00
SA4								0,00	0,00
SA5								-20.400,00	-28.400,00
325									
325000									
Operative Gebarung									
2/325000+813000				2127	8.100,00	11.000,00		0,00	0,00
SU 21 / 31					8.100,00	11.000,00		0,00	0,00
1/325000-680000				2226	12.200,00	7.100,00		0,00	0,00
SU 22 / 32					12.200,00	7.100,00		0,00	0,00
SA 0 / SA 1					-4.100,00	3.900,00		0,00	0,00
SU 23					0,00	0,00		0,00	0,00
SA00					-4.100,00	3.900,00			
Investive Gebarung									
SU 33								0,00	0,00
SU 34								0,00	0,00
SA2								0,00	0,00
SA3								0,00	0,00
Finanzierungstätigkeit									
SU 35								0,00	0,00
SU 36								0,00	0,00
SA4								0,00	0,00
SA5								0,00	0,00
34									
340									
340000									
Operative Gebarung									
2/340000+813000				2127	700,00	0,00		0,00	0,00
SU 21 / 31					700,00	0,00		0,00	0,00
1/340000-510000				2211 3211 20	3.200,00	3.100,00		3.200,00	3.100,00

		MVAG			Ergebnisvoranschlag		Finanzierungsvoranschlag			
		EH	FH	QU	VA 2021	VA 2020	RA 2019	VA 2021	VA 2020	RA 2019
1/340000-565000	Mehrleistungsvergütungen	2211	3211	20	400,00	300,00		400,00	300,00	
1/340000-569000	Sonstige Nebengebühren	2211	3211	20	100,00	100,00		100,00	100,00	
1/340000-580000	Dienstgeberbeiträge zum Ausgleichs- fonds für Familienbeihilfen	2212	3212	20	200,00	200,00		200,00	200,00	
1/340000-582000	Sonstige Dienstgeberbeiträge zur sozialen Sicherheit	2212	3212	20	800,00	800,00		800,00	800,00	
1/340000-614000	Instandhaltung Gebäude	2224	3224	24	100,00	100,00		100,00	100,00	
1/340000-617000	Fahrzeug- und Maschinenkosten	2224	3224	24	200,00	200,00		200,00	200,00	
1/340000-670000	Versicherungen	2222	3222	24	1.400,00	1.300,00		1.400,00	1.300,00	
1/340000-680000	Planmäßige Abschreibung	2226			3.500,00	3.500,00		0,00	0,00	
1/340000-710100	Kommunalsteuer	2225	3225	24	200,00	200,00		200,00	200,00	
1/340000-724000	Reisegebühren	2225	3225	24	0,00	100,00		0,00	100,00	
1/340000-728500	Leistungsentgelte an Firmen	2225	3225	24	300,00	300,00		300,00	300,00	
1/340000-728800	Vergütung Bauhofleistungen	2225	3225	24	1.500,00	1.500,00		1.500,00	1.500,00	
1/340000-755000	Förderung Betrieb Egon Schiele Museum	2233	3233	27	82.000,00	81.700,00		82.000,00	81.700,00	
SU 22 / 32	Summe Aufwendungen / Auszahlungen operative Gebarung				93.900,00	93.400,00		90.400,00	89.900,00	
SA 0 / SA 1	(0) Nettoergebnis (21 - 22) / (1) Geldfluss operative Gebarung (31 - 32)				-93.200,00	-93.400,00		-90.400,00	-89.900,00	
SU 23	Summe Haushaltsrücklagen				0,00	0,00		0,00	0,00	
SA00	Nettoergebnis nach Zuw./Entn. Haushaltsrücklagen (Saldo 0 +/- SU23)				-93.200,00	-93.400,00				
Investive Gebarung										
SU 33	Summe Einzahlungen investive Gebarung							0,00	0,00	
SU 34	Summe Auszahlungen investive Gebarung							0,00	0,00	
SA2	Saldo (2) Geldfluss aus der Investiven Gebarung (33 - 34)							0,00	0,00	
SA3	Saldo (3) Nettofinanzierungssaldo (Saldo 1 + Saldo 2)							-90.400,00	-89.900,00	
Finanzierungstätigkeit										
SU 35	Summe Einzahlungen aus der Finanzierungstätigkeit							0,00	0,00	
SU 36	Summe Auszahlungen aus der Finanzierungstätigkeit							0,00	0,00	
SA4	Saldo (4) Geldfluss aus der Finanzierungstätigkeit (35 - 36)							0,00	0,00	
SA5	Saldo (5) Geldfluss aus der voranschlagswirksamen Gebarung (Saldo 3 + Saldo 4)							-90.400,00	-89.900,00	
340100	SCHIELE GEBURTSHAUS									
Operative Gebarung										
2/340100+810000	Eintrittsentgelte	2114	3114	13	1.000,00	1.000,00		1.000,00	1.000,00	
2/340100+810100	Verkäufe 10 % UST	2114	3114	13	100,00	100,00		100,00	100,00	
SU 21 / 31	Summe Erträge / Einzahlungen operative Gebarung				1.100,00	1.100,00		1.100,00	1.100,00	
1/340100-400000	Geringwertige Wirtschaftsgüter (GWG)	2221	3221	23	300,00	300,00		300,00	300,00	
1/340100-454000	Reinigungsmaterial	2221	3221	23	100,00	100,00		100,00	100,00	
1/340100-457000	Druckwerke	2221	3221	23	700,00	2.900,00		700,00	2.900,00	
1/340100-511000	Geldbezüge VB handwerkli. Verwendung	2211	3211	20	2.200,00	1.600,00		2.200,00	1.600,00	

		MVAG			Ergebnisvoranschlag			Finanzierungsvoranschlag		
		EH	FH	QU	VA 2021	VA 2020	RA 2019	VA 2021	VA 2020	RA 2019
1/340100-565000	Mehrleistungsvergütungen	2211	3211	20	0,00	100,00		0,00	100,00	
1/340100-569000	Sonstige Nebengebühren	2211	3211	20	200,00	200,00		200,00	200,00	
1/340100-580000	Dienstgeberbeiträge zum Ausgleichs- fonds für Familienbeihilfen	2212	3212	20	100,00	100,00		100,00	100,00	
1/340100-582000	Sonstige Dienstgeberbeiträge zur sozialen Sicherheit	2212	3212	20	600,00	400,00		600,00	400,00	
1/340100-600000	Strom	2222	3222	24	200,00	500,00		200,00	500,00	
1/340100-617000	Fahrzeug- und Maschinenkosten	2224	3224	24	100,00	100,00		100,00	100,00	
1/340100-618000	Instandhaltung von sonstigen Anlagen	2224	3224	24	100,00	3.000,00		100,00	3.000,00	
1/340100-631000	Telekommunikationsdienste	2222	3222	24	200,00	200,00		200,00	200,00	
1/340100-680000	Planmäßige Abschreibung	2226			5.800,00	5.000,00		0,00	0,00	
1/340100-700000	Mietzinse	2223	3223	24	5.200,00	5.100,00		5.200,00	5.100,00	
1/340100-710100	Kommunalsteuer	2225	3225	24	100,00	100,00		100,00	100,00	
1/340100-728300	Werbung	2225	3225	24	5.000,00	10.000,00		5.000,00	10.000,00	
1/340100-728500	Leistungsentgelte an Firmen	2225	3225	24	300,00	900,00		300,00	900,00	
1/340100-728600	Positionierung Schiele-Geburtsstadt	2225	3225	24	0,00	5.500,00		0,00	5.500,00	
1/340100-728800	Vergütung Bauhofleistungen	2225	3225	24	400,00	400,00		400,00	400,00	
SU 22 / 32	Summe Aufwendungen / Auszahlungen operative Gebarung				21.600,00	36.500,00		15.800,00	31.500,00	
SA 0 / SA 1	(0) Nettoergebnis (21 - 22) / (1) Geldfluss operative Gebarung (31 - 32)				-20.500,00	-35.400,00		-14.700,00	-30.400,00	
SU 23	Summe Haushaltsrücklagen				0,00	0,00		0,00	0,00	
SA00	Nettoergebnis nach Zuw./Entn. Haushaltsrücklagen (Saldo 0 +/- SU23)				-20.500,00	-35.400,00				
Investive Gebarung										
2/340100+301000	Kapitaltransfers von Ländern, Landesfonds und Landeskammern		3331	33	0,00	0,00		0,00	25.000,00	
SU 33	Summe Einzahlungen investive Gebarung							0,00	25.000,00	
SU 34	Summe Auszahlungen investive Gebarung							0,00	0,00	
SA2	Saldo (2) Geldfluss aus der Investiven Gebarung (33 - 34)							0,00	25.000,00	
SA3	Saldo (3) Nettofinanzierungssaldo (Saldo 1 + Saldo 2)							-14.700,00	-5.400,00	
Finanzierungstätigkeit										
SU 35	Summe Einzahlungen aus der Finanzierungstätigkeit							0,00	0,00	
SU 36	Summe Auszahlungen aus der Finanzierungstätigkeit							0,00	0,00	
SA4	Saldo (4) Geldfluss aus der Finanzierungstätigkeit (35 - 36)							0,00	0,00	
SA5	Saldo (5) Geldfluss aus der voranschlagswirksamen Gebarung (Saldo 3 + Saldo 4)							-14.700,00	-5.400,00	
340200	VIRTULLEUM									
Operative Gebarung										
2/340200+810000	Eintrittsentgelte	2114	3114	13	0,00	300,00		0,00	300,00	
2/340200+810100	Erlöse Leihgeräte, App-Verkauf	2114	3114	13	500,00	500,00		500,00	500,00	
SU 21 / 31	Summe Erträge / Einzahlungen operative Gebarung				500,00	800,00		500,00	800,00	

		MVAG			Ergebnisvoranschlag			Finanzierungsvoranschlag		
		EH	FH	QU	VA 2021	VA 2020	RA 2019	VA 2021	VA 2020	RA 2019
1/340200-400000	Geringwertige Wirtschaftsgüter (GWG)	2221	3221	23	300,00	500,00		300,00	500,00	
1/340200-457000	Druckwerke	2221	3221	23	1.000,00	2.000,00		1.000,00	2.000,00	
1/340200-600000	Strom	2222	3222	24	400,00	400,00		400,00	400,00	
1/340200-600300	Wärme	2222	3222	24	400,00	400,00		400,00	400,00	
1/340200-614000	Instandhaltung von Gebäuden	2224	3224	24	200,00	200,00		200,00	200,00	
1/340200-617000	Fahrzeug- und Maschinenkosten	2224	3224	24	100,00	100,00		100,00	100,00	
1/340200-618000	Instandhaltung Einrichtung (inkl. Wartungs- u. Hostingkosten)	2224	3224	24	5.700,00	5.200,00		5.700,00	5.200,00	
1/340200-631000	Telekommunikationsdienste	2222	3222	24	200,00	1.800,00		200,00	1.800,00	
1/340200-650000	Kreditzinsen	2241	3241	25	1.400,00	1.400,00		1.400,00	1.400,00	
1/340200-680000	Planmäßige Abschreibung	2226			200,00	31.100,00		0,00	0,00	
1/340200-720000	Betriebs- u. Verwaltungskosten (GEDESAG)	2225	3225	24	1.000,00	1.000,00		1.000,00	1.000,00	
1/340200-728300	Werbung	2225	3225	24	8.000,00	8.000,00		8.000,00	8.000,00	
1/340200-728500	Leistungsentgelte an Firmen	2225	3225	24	17.000,00	3.000,00		17.000,00	3.000,00	
1/340200-728800	Vergütung Bauhofleistungen	2225	3225	24	500,00	500,00		500,00	500,00	
SU 22 / 32	Summe Aufwendungen / Auszahlungen operative Gebarung				36.400,00	55.600,00		36.200,00	24.500,00	
SA 0 / SA 1	(0) Nettoergebnis (21 - 22) / (1) Geldfluss operative Gebarung (31 - 32)				-35.900,00	-54.800,00		-35.700,00	-23.700,00	
SU 23	Summe Haushaltsrücklagen				0,00	0,00		0,00	0,00	
SA00	Nettoergebnis nach Zuw./Entn. Haushaltsrücklagen (Saldo 0 +/- SU23)				-35.900,00	-54.800,00				
Investive Gebarung										
SU 33	Summe Einzahlungen investive Gebarung							0,00	0,00	
1/340200-042000	Einrichtung		3415	41	0,00	0,00		2.000,00	11.000,00	
SU 34	Summe Auszahlungen investive Gebarung							2.000,00	11.000,00	
SA2	Saldo (2) Geldfluss aus der Investiven Gebarung (33 - 34)							-2.000,00	-11.000,00	
SA3	Saldo (3) Nettofinanzierungssaldo (Saldo 1 + Saldo 2)							-37.700,00	-34.700,00	
Finanzierungstätigkeit										
SU 35	Summe Einzahlungen aus der Finanzierungstätigkeit							0,00	0,00	
1/340200-346500	Darlehen Bank Austria-UniCredit		3614	65	0,00	0,00		7.200,00	3.500,00	
1/340200-346600	Darlehen BAWAG-PSK		3614	65	0,00	0,00		2.200,00	2.300,00	
SU 36	Summe Auszahlungen aus der Finanzierungstätigkeit							9.400,00	5.800,00	
SA4	Saldo (4) Geldfluss aus der Finanzierungstätigkeit (35 - 36)							-9.400,00	-5.800,00	
SA5	Saldo (5) Geldfluss aus der voranschlagswirksamen Gebarung (Saldo 3 + Saldo 4)							-47.100,00	-40.500,00	
341	Sonstige Sammlungen									
341000	RÖMERMUSEUM									
Operative Gebarung										
2/341000+810000	Eintrittsentgelte	2114	3114	13	4.800,00	4.500,00		4.800,00	4.500,00	
2/341000+810100	Verkäufe 10 %	2114	3114	13	100,00	100,00		100,00	100,00	

		MVAG	MVAG	QU	Ergebnisvoranschlag			Finanzierungsvoranschlag		
		EH	FH		VA 2021	VA 2020	RA 2019	VA 2021	VA 2020	RA 2019
2/341000+810500	Verkäufe 20 %	2114	3114	13	400,00	400,00		400,00	400,00	
2/341000+813000	Erträge aus der Auflösung von Investitionszuschüssen (Kapitaltransfers)	2127			1.800,00	1.800,00		0,00	0,00	
2/341000+829000	Sonstige Einnahmen	2116	3116	18	2.400,00	2.400,00		2.400,00	2.400,00	
2/341000+861000	Transfers von Ländern, Landesfonds und Landeskammern	2121	3121	15	100,00	100,00		100,00	100,00	
SU 21 / 31	Summe Erträge / Einzahlungen operative Gebarung				9.600,00	9.300,00		7.800,00	7.500,00	
1/341000-400000	Geringwertige Wirtschaftsgüter (GWG)	2221	3221	23	400,00	400,00		400,00	400,00	
1/341000-400100	Dienstbekleidung	2221	3221	23	400,00	200,00		400,00	200,00	
1/341000-413000	Verkaufsartikel	2221	3221	23	1.000,00	500,00		1.000,00	500,00	
1/341000-454000	Reinigungsmaterial	2221	3221	23	400,00	300,00		400,00	300,00	
1/341000-456000	Büromaterial	2221	3221	23	100,00	100,00		100,00	100,00	
1/341000-457000	Druckwerke	2221	3221	23	1.000,00	1.700,00		1.000,00	1.700,00	
1/341000-459000	Sonstige Verbrauchsgüter	2221	3221	23	100,00	100,00		100,00	100,00	
1/341000-510000	Geldbezüge Vertragsbedienstete der Verwaltung	2211	3211	20	35.900,00	34.000,00		35.900,00	34.000,00	
1/341000-511000	Geldbezüge VB handwerkli. Verwendung	2211	3211	20	7.700,00	5.300,00		7.700,00	5.300,00	
1/341000-523000	Geldbezüge nicht ganzjährig beschäftigten Arbeiter	2211	3211	20	0,00	1.300,00		0,00	1.300,00	
1/341000-565000	Mehrleistungsvergütungen	2211	3211	20	3.800,00	3.300,00		3.800,00	3.300,00	
1/341000-569000	Sonstige Nebengebühren	2211	3211	20	1.500,00	2.000,00		1.500,00	2.000,00	
1/341000-580000	Dienstgeberbeiträge zum Ausgleichsfonds für Familienbeihilfen	2212	3212	20	2.000,00	1.900,00		2.000,00	1.900,00	
1/341000-582000	Sonstige Dienstgeberbeiträge zur sozialen Sicherheit	2212	3212	20	10.400,00	10.000,00		10.400,00	10.000,00	
1/341000-591000	Dotierung von Rückstellungen für Abfertigungen	2214			500,00	6.700,00		0,00	0,00	
1/341000-592000	Dotierung von Rückstellungen für Jubiläumszuwendungen	2214			200,00	3.000,00		0,00	0,00	
1/341000-600000	Strom	2222	3222	24	1.700,00	1.700,00		1.700,00	1.700,00	
1/341000-600300	Wärme	2222	3222	24	2.400,00	2.400,00		2.400,00	2.400,00	
1/341000-614000	Instandhaltung Gebäude	2224	3224	24	1.500,00	12.000,00		1.500,00	12.000,00	
1/341000-617000	Fahrzeug- und Maschinenkosten	2224	3224	24	500,00	500,00		500,00	500,00	
1/341000-618000	Instandhaltung der Einrichtung	2224	3224	24	2.000,00	3.000,00		2.000,00	3.000,00	
1/341000-630000	Porto	2222	3222	24	400,00	400,00		400,00	400,00	
1/341000-631000	Telekommunikationsd.	2222	3222	24	600,00	600,00		600,00	600,00	
1/341000-650000	Kreditzinsen	2241	3241	25	100,00	0,00		100,00	0,00	
1/341000-670000	Versicherungen	2222	3222	24	100,00	100,00		100,00	100,00	
1/341000-680000	Planmäßige Abschreibung	2226			16.400,00	24.900,00		0,00	0,00	
1/341000-710000	Öffentliche Abgaben	2225	3225	24	100,00	100,00		100,00	100,00	
1/341000-710100	Kommunalsteuer	2225	3225	24	1.500,00	1.500,00		1.500,00	1.500,00	

		MVAG			Ergebnisvoranschlag			Finanzierungsvoranschlag		
		EH	FH	QU	VA 2021	VA 2020	RA 2019	VA 2021	VA 2020	RA 2019
1/341000-720000	Betriebs- u. Verwaltungskosten (GEDESAG)	2225	3225	24	4.800,00	4.800,00		4.800,00	4.800,00	
1/341000-724000	Reisegebühren	2225	3225	24	800,00	1.100,00		800,00	1.100,00	
1/341000-726000	Mitgliedsbeiträge an Institutionen	2225	3225	24	300,00	200,00		300,00	200,00	
1/341000-728200	Honorare Führungen	2225	3225	24	1.500,00	1.500,00		1.500,00	1.500,00	
1/341000-728300	Werbung	2225	3225	24	1.500,00	4.500,00		1.500,00	4.500,00	
1/341000-728500	Leistungsentgelte an Firmen	2225	3225	24	7.200,00	16.400,00		7.200,00	16.400,00	
1/341000-728800	Vergütung Bauhofleistungen	2225	3225	24	3.400,00	3.400,00		3.400,00	3.400,00	
SU 22 / 32	Summe Aufwendungen / Auszahlungen operative Gebarung				112.200,00	149.900,00		95.100,00	115.300,00	
SA 0 / SA 1	(0) Nettoergebnis (21 - 22) / (1) Geldfluss operative Gebarung (31 - 32)				-102.600,00	-140.600,00		-87.300,00	-107.800,00	
SU 23	Summe Haushaltsrücklagen				0,00	0,00		0,00	0,00	
SA00	Nettoergebnis nach Zuw./Entn. Haushaltsrücklagen (Saldo 0 +/- SU23)				-102.600,00	-140.600,00				
Investive Gebarung										
SU 33	Summe Einzahlungen investive Gebarung							0,00	0,00	
1/341000-042000	Einrichtung		3415	41	0,00	0,00		18.000,00	1.500,00	
SU 34	Summe Auszahlungen investive Gebarung							18.000,00	1.500,00	
SA2	Saldo (2) Geldfluss aus der Investiven Gebarung (33 - 34)							-18.000,00	-1.500,00	
SA3	Saldo (3) Nettofinanzierungssaldo (Saldo 1 + Saldo 2)							-105.300,00	-109.300,00	
Finanzierungstätigkeit										
SU 35	Summe Einzahlungen aus der Finanzierungstätigkeit							0,00	0,00	
1/341000-346600	Darlehen BAWAG-PSK		3614	65	0,00	0,00		1.700,00	0,00	
SU 36	Summe Auszahlungen aus der Finanzierungstätigkeit							1.700,00	0,00	
SA4	Saldo (4) Geldfluss aus der Finanzierungstätigkeit (35 - 36)							-1.700,00	0,00	
SA5	Saldo (5) Geldfluss aus der voranschlagswirksamen Gebarung (Saldo 3 + Saldo 4)							-107.000,00	-109.300,00	
341100	RÖMERMUSEUM ADAPTIERUNG									
Operative Gebarung										
SU 21 / 31	Summe Erträge / Einzahlungen operative Gebarung				0,00	0,00		0,00	0,00	
1/341100-680000	Planmäßige Abschreibung	2226			9.600,00	0,00		0,00	0,00	
SU 22 / 32	Summe Aufwendungen / Auszahlungen operative Gebarung				9.600,00	0,00		0,00	0,00	
SA 0 / SA 1	(0) Nettoergebnis (21 - 22) / (1) Geldfluss operative Gebarung (31 - 32)				-9.600,00	0,00		0,00	0,00	
6/341100+895001	Entnahmen von allgemeinen Haushaltsrücklagen	2301			0,00	9.100,00		0,00	0,00	
SU 23	Summe Haushaltsrücklagen				0,00	9.100,00		0,00	0,00	
SA00	Nettoergebnis nach Zuw./Entn. Haushaltsrücklagen (Saldo 0 +/- SU23)				-9.600,00	9.100,00				
Investive Gebarung										
6/341100+300000	Kapitaltransfers von Bund, Bundesfonds und Bundeskammern		3331	33	0,00	0,00		0,00	7.300,00	

		MVAG			Ergebnisvoranschlag			Finanzierungsvoranschlag		
		EH	FH	QU	VA 2021	VA 2020	RA 2019	VA 2021	VA 2020	RA 2019
6/341100+301000	Kapitaltransfers von Ländern, Landesfonds und Landeskammern		3331	33	0,00	0,00		0,00	79.600,00	
SU 33	Summe Einzahlungen investive Gebarung							0,00	86.900,00	
5/341100-042000	Amts-, Betriebs- und Geschäftsausstattung		3415	41	0,00	0,00		0,00	131.000,00	
SU 34	Summe Auszahlungen investive Gebarung							0,00	131.000,00	
SA2	Saldo (2) Geldfluss aus der Investiven Gebarung (33 – 34)							0,00	-44.100,00	
SA3	Saldo (3) Nettofinanzierungssaldo (Saldo 1 + Saldo 2)							0,00	-44.100,00	
Finanzierungstätigkeit										
6/341100+346000	Bankdarlehen		3514	55	0,00	0,00		0,00	35.000,00	
SU 35	Summe Einzahlungen aus der Finanzierungstätigkeit							0,00	35.000,00	
SU 36	Summe Auszahlungen aus der Finanzierungstätigkeit							0,00	0,00	
SA4	Saldo (4) Geldfluss aus der Finanzierungstätigkeit (35 – 36)							0,00	35.000,00	
SA5	Saldo (5) Geldfluss aus der voranschlagswirksamen Gebarung (Saldo 3 + Saldo 4)							0,00	-9.100,00	
36	Heimatpflege									
360	Heimtmuseen									
360000	AUSSTELLUNGEN/MUSEEN MINORITENKLOSTER									
Operative Gebarung										
2/360000+810000	Eintrittsentgelte	2114	3114	13	5.000,00	5.000,00		5.000,00	5.000,00	
2/360000+810100	Verkäufe mit UST 10%	2114	3114	13	100,00	100,00		100,00	100,00	
2/360000+813000	Erträge aus der Auflösung von Investitionszuschüssen (Kapitaltransfers)	2127			1.000,00	1.000,00		0,00	0,00	
2/360000+817000	Erträge aus der Auflösung von sonstigen Rückstellungen	2117			3.900,00	0,00		0,00	0,00	
2/360000+829000	Sonstige Einnahmen	2116	3116	18	10.000,00	9.000,00		10.000,00	9.000,00	
2/360000+861000	Transfers von Ländern, Landesfonds und Landeskammern	2121	3121	15	100,00	100,00		100,00	100,00	
SU 21 / 31	Summe Erträge / Einzahlungen operative Gebarung				20.100,00	15.200,00		15.200,00	14.200,00	
1/360000-400000	Geringwertige Wirtschaftsgüter (GWG)	2221	3221	23	100,00	100,00		100,00	100,00	
1/360000-456000	Büromaterial	2221	3221	23	100,00	100,00		100,00	100,00	
1/360000-457000	Druckwerke	2221	3221	23	1.700,00	2.400,00		1.700,00	2.400,00	
1/360000-459000	Sonstige Verbrauchsgüter	2221	3221	23	100,00	100,00		100,00	100,00	
1/360000-510000	Geldbezüge Vertragsbedienstete der Verwaltung	2211	3211	20	3.500,00	7.900,00		3.500,00	7.900,00	
1/360000-511000	Geldbezüge VB handwerkli. Verwendung	2211	3211	20	9.000,00	11.400,00		9.000,00	11.400,00	
1/360000-565000	Mehrleistungsvergütungen	2211	3211	20	1.000,00	2.100,00		1.000,00	2.100,00	
1/360000-569000	Sonstige Nebengebühren	2211	3211	20	200,00	500,00		200,00	500,00	

		MVAG	MVAG	QU	Ergebnisvoranschlag			Finanzierungsvoranschlag		
		EH	FH		VA 2021	VA 2020	RA 2019	VA 2021	VA 2020	RA 2019
1/360000-580000	Dienstgeberbeiträge zum Ausgleichs- fonds für Familienbeihilfen	2212	3212	20	300,00	900,00		300,00	900,00	
1/360000-582000	Sonstige Dienstgeberbeiträge zur sozialen Sicherheit	2212	3212	20	2.200,00	4.700,00		2.200,00	4.700,00	
1/360000-591000	Dotierung von Rückstellungen für Abfertigungen	2214			0,00	200,00		0,00	0,00	
1/360000-592000	Dotierung von Rückstellungen für Jubiläumszuwendungen	2214			100,00	200,00		0,00	0,00	
1/360000-600000	Strom	2222	3222	24	2.900,00	2.900,00		2.900,00	2.900,00	
1/360000-600300	Wärme	2222	3222	24	2.000,00	2.000,00		2.000,00	2.000,00	
1/360000-614000	Instandhaltung Gebäude	2224	3224	24	1.000,00	1.500,00		1.000,00	1.500,00	
1/360000-616000	Instandhaltung von Maschinen und maschinellen Anlagen	2224	3224	24	3.000,00	0,00		3.000,00	0,00	
1/360000-617000	Fahrzeug- und Maschinenkosten	2224	3224	24	700,00	700,00		700,00	700,00	
1/360000-618000	Instandhaltung der Einrichtung	2224	3224	24	300,00	500,00		300,00	500,00	
1/360000-650000	Kreditzinsen	2241	3241	25	1.500,00	1.600,00		1.500,00	1.600,00	
1/360000-670000	Versicherungen	2222	3222	24	4.500,00	5.000,00		4.500,00	5.000,00	
1/360000-680000	Planmäßige Abschreibung	2226			4.000,00	5.600,00		0,00	0,00	
1/360000-710000	Öffentliche Abgaben	2225	3225	24	3.100,00	3.000,00		3.100,00	3.000,00	
1/360000-710100	Kommunalsteuer	2225	3225	24	400,00	700,00		400,00	700,00	
1/360000-724000	Reisegebühren	2225	3225	24	0,00	100,00		0,00	100,00	
1/360000-726000	Mitgliedsbeiträge an Institutionen	2225	3225	24	200,00	200,00		200,00	200,00	
1/360000-728300	Werbung	2225	3225	24	7.600,00	7.200,00		7.600,00	7.200,00	
1/360000-728500	Leistungsentgelte an Firmen	2225	3225	24	32.000,00	28.200,00		32.000,00	28.200,00	
1/360000-728800	Vergütung Bauhofleistungen	2225	3225	24	4.800,00	4.800,00		4.800,00	4.800,00	
SU 22 / 32	Summe Aufwendungen / Auszahlungen operative Gebarung				86.300,00	94.600,00		82.200,00	88.600,00	
SA 0 / SA 1	(0) Nettoergebnis (21 - 22) / (1) Geldfluss operative Gebarung (31 - 32)				-66.200,00	-79.400,00		-67.000,00	-74.400,00	
SU 23	Summe Haushaltsrücklagen				0,00	0,00		0,00	0,00	
SA00	Nettoergebnis nach Zuw./Entn. Haushaltsrücklagen (Saldo 0 +/- SU23)				-66.200,00	-79.400,00				
Investive Gebarung										
SU 33	Summe Einzahlungen investive Gebarung							0,00	0,00	
1/360000-006000	Sonstige Grundstückseinrichtungen		3412	40	0,00	0,00		18.000,00	11.200,00	
1/360000-046000	Kulturgüter beweglich		3416	41	0,00	0,00		100,00	100,00	
SU 34	Summe Auszahlungen investive Gebarung							18.100,00	11.300,00	
SA2	Saldo (2) Geldfluss aus der Investiven Gebarung (33 - 34)							-18.100,00	-11.300,00	
SA3	Saldo (3) Nettofinanzierungssaldo (Saldo 1 + Saldo 2)							-85.100,00	-85.700,00	
Finanzierungstätigkeit										
SU 35	Summe Einzahlungen aus der Finanzierungstätigkeit							0,00	0,00	
1/360000-346800	Darlehen Hypo NOE Gruppe		3614	65	0,00	0,00		27.100,00	12.300,00	
SU 36	Summe Auszahlungen aus der Finanzierungstätigkeit							27.100,00	12.300,00	

		MVAG			Ergebnisvoranschlag			Finanzierungsvoranschlag		
		EH	FH	QU	VA 2021	VA 2020	RA 2019	VA 2021	VA 2020	RA 2019
SA4	Saldo (4) Geldfluss aus der Finanzierungstätigkeit (35 – 36)							-27.100,00	-12.300,00	
SA5	Saldo (5) Geldfluss aus der voranschlagswirksamen Gebarung (Saldo 3 + Saldo 4)							-112.200,00	-98.000,00	
360100	VIRTULLEUM									
Operative Gebarung										
2/360100+813000	Erträge aus der Auflösung von Investitionszuschüssen (Kapitaltransfers)	2127			7.200,00	13.500,00		0,00	0,00	
SU 21 / 31	Summe Erträge / Einzahlungen operative Gebarung				7.200,00	13.500,00		0,00	0,00	
1/360100-680000	Planmäßige Abschreibung	2226			7.600,00	0,00		0,00	0,00	
SU 22 / 32	Summe Aufwendungen / Auszahlungen operative Gebarung				7.600,00	0,00		0,00	0,00	
SA 0 / SA 1	(0) Nettoergebnis (21 - 22) / (1) Geldfluss operative Gebarung (31 – 32)				-400,00	13.500,00		0,00	0,00	
SU 23	Summe Haushaltsrücklagen				0,00	0,00		0,00	0,00	
SA00	Nettoergebnis nach Zuw./Entn. Haushaltsrücklagen (Saldo 0 +/- SU23)				-400,00	13.500,00				
Investive Gebarung										
6/360100+301000	Kapitaltransfers von Ländern, Landesfonds und Landeskammern		3331	33	0,00	0,00		0,00	206.700,00	
SU 33	Summe Einzahlungen investive Gebarung							0,00	206.700,00	
SU 34	Summe Auszahlungen investive Gebarung							0,00	0,00	
SA2	Saldo (2) Geldfluss aus der Investiven Gebarung (33 – 34)							0,00	206.700,00	
SA3	Saldo (3) Nettofinanzierungssaldo (Saldo 1 + Saldo 2)							0,00	206.700,00	
Finanzierungstätigkeit										
SU 35	Summe Einzahlungen aus der Finanzierungstätigkeit							0,00	0,00	
SU 36	Summe Auszahlungen aus der Finanzierungstätigkeit							0,00	0,00	
SA4	Saldo (4) Geldfluss aus der Finanzierungstätigkeit (35 – 36)							0,00	0,00	
SA5	Saldo (5) Geldfluss aus der voranschlagswirksamen Gebarung (Saldo 3 + Saldo 4)							0,00	206.700,00	
361	Nichtwissenschaftliche Archive									
361000	STADTARCHIV									
Operative Gebarung										
2/361000+808000	Heimatkundliche Schriften, Erlöse	2116	3116	16	100,00	100,00		100,00	100,00	
2/361000+810000	Heimatbuch-Verkaufserlöse	2114	3114	13	1.000,00	200,00		1.000,00	200,00	
SU 21 / 31	Summe Erträge / Einzahlungen operative Gebarung				1.100,00	300,00		1.100,00	300,00	
1/361000-400000	Geringwertige Wirtschaftsgüter (GWG)	2221	3221	23	1.500,00	1.500,00		1.500,00	1.500,00	
1/361000-459000	Sonstige Verbrauchsgüter	2221	3221	23	300,00	500,00		300,00	500,00	
1/361000-615000	Instandhaltung von Kulturgütern	2224	3224	24	4.000,00	4.000,00		4.000,00	4.000,00	
1/361000-616000	Instandhaltung der Anlagen	2224	3224	24	600,00	600,00		600,00	600,00	
1/361000-618000	Instandhaltung von sonstigen Anlagen	2224	3224	24	1.000,00	0,00		1.000,00	0,00	
1/361000-650000	Kreditzinsen	2241	3241	25	100,00	100,00		100,00	100,00	

		MVAG			Ergebnisvoranschlag			Finanzierungsvoranschlag		
		EH	FH	QU	VA 2021	VA 2020	RA 2019	VA 2021	VA 2020	RA 2019
1/361000-680000	Planmäßige Abschreibung	2226			300,00	15.000,00		0,00	0,00	
1/361000-725000	Bildarchiv	2225	3225	24	2.000,00	2.000,00		2.000,00	2.000,00	
1/361000-725100	Heimatkundliche Schriften	2225	3225	24	6.000,00	2.000,00		6.000,00	2.000,00	
1/361000-728000	Entgelte für sonstige Leistungen	2225	3225	24	500,00	800,00		500,00	800,00	
1/361000-728800	Vergütung Bauhofleistungen	2225	3225	24	400,00	400,00		400,00	400,00	
SU 22 / 32	Summe Aufwendungen / Auszahlungen operative Gebarung				16.700,00	26.900,00		16.400,00	11.900,00	
SA 0 / SA 1	(0) Nettoergebnis (21 - 22) / (1) Geldfluss operative Gebarung (31 - 32)				-15.600,00	-26.600,00		-15.300,00	-11.600,00	
SU 23	Summe Haushaltsrücklagen				0,00	0,00		0,00	0,00	
SA00	Nettoergebnis nach Zuw./Entn. Haushaltsrücklagen (Saldo 0 +/- SU23)				-15.600,00	-26.600,00		0,00	0,00	
Investive Gebarung										
SU 33	Summe Einzahlungen investive Gebarung							0,00	0,00	
1/361000-042000	Amtsausstattung		3415	41	0,00	0,00		8.600,00	600,00	
SU 34	Summe Auszahlungen investive Gebarung							8.600,00	600,00	
SA2	Saldo (2) Geldfluss aus der Investiven Gebarung (33 - 34)							-8.600,00	-600,00	
SA3	Saldo (3) Nettofinanzierungssaldo (Saldo 1 + Saldo 2)							-23.900,00	-12.200,00	
Finanzierungstätigkeit										
SU 35	Summe Einzahlungen aus der Finanzierungstätigkeit							0,00	0,00	
1/361000-346200	Darlehen Volksbank NÖ AG		3614	65	0,00	0,00		2.900,00	2.800,00	
SU 36	Summe Auszahlungen aus der Finanzierungstätigkeit							2.900,00	2.800,00	
SA4	Saldo (4) Geldfluss aus der Finanzierungstätigkeit (35 - 36)							-2.900,00	-2.800,00	
SA5	Saldo (5) Geldfluss aus der voranschlagswirksamen Gebarung (Saldo 3 + Saldo 4)							-26.800,00	-15.000,00	
361100	DRUCK GESCHICHTE DER STADT TULLN									
Operative Gebarung										
SU 21 / 31	Summe Erträge / Einzahlungen operative Gebarung				0,00	0,00		0,00	0,00	
5/361100-457000	Druckwerke	2221	3221	23	30.000,00	18.000,00		30.000,00	18.000,00	
SU 22 / 32	Summe Aufwendungen / Auszahlungen operative Gebarung				30.000,00	18.000,00		30.000,00	18.000,00	
SA 0 / SA 1	(0) Nettoergebnis (21 - 22) / (1) Geldfluss operative Gebarung (31 - 32)				-30.000,00	-18.000,00		-30.000,00	-18.000,00	
SU 23	Summe Haushaltsrücklagen				0,00	0,00		0,00	0,00	
SA00	Nettoergebnis nach Zuw./Entn. Haushaltsrücklagen (Saldo 0 +/- SU23)				-30.000,00	-18.000,00		0,00	0,00	
Investive Gebarung										
SU 33	Summe Einzahlungen investive Gebarung							0,00	0,00	
SU 34	Summe Auszahlungen investive Gebarung							0,00	0,00	
SA2	Saldo (2) Geldfluss aus der Investiven Gebarung (33 - 34)							0,00	0,00	
SA3	Saldo (3) Nettofinanzierungssaldo (Saldo 1 + Saldo 2)							-30.000,00	-18.000,00	
Finanzierungstätigkeit										
SU 35	Summe Einzahlungen aus der Finanzierungstätigkeit							0,00	0,00	
SU 36	Summe Auszahlungen aus der Finanzierungstätigkeit							0,00	0,00	

		MVAG			Ergebnisvoranschlag			Finanzierungsvoranschlag		
		EH	FH	QU	VA 2021	VA 2020	RA 2019	VA 2021	VA 2020	RA 2019
SA4	Saldo (4) Geldfluss aus der Finanzierungstätigkeit (35 – 36)							0,00	0,00	
SA5	Saldo (5) Geldfluss aus der voranschlagswirksamen Gebarung (Saldo 3 + Saldo 4)							-30.000,00	-18.000,00	
362	Denkmalpflege									
362000	DENKMALPFLEGE, ALTSTADTERHALTUNG									
Operative Gebarung										
2/362000+860000	Transfers von Bund, Bundesfonds und Bundeskammern	2121	3121	15	0,00	3.200,00		0,00	3.200,00	
2/362000+861000	Transfers von Ländern, Landesfonds und Landeskammern	2121	3121	15	0,00	9.200,00		0,00	9.200,00	
SU 21 / 31	Summe Erträge / Einzahlungen operative Gebarung				0,00	12.400,00		0,00	12.400,00	
1/362000-400000	Geringwertige Wirtschaftsgüter (GWG)	2221	3221	23	200,00	0,00		200,00	0,00	
1/362000-510000	Geldbezüge Vertragsbedienstete der Verwaltung	2211	3211	20	6.200,00	2.400,00		6.200,00	2.400,00	
1/362000-565000	Mehrleistungsvergütungen	2211	3211	20	800,00	400,00		800,00	400,00	
1/362000-569000	Sonstige Nebengebühren	2211	3211	20	100,00	100,00		100,00	100,00	
1/362000-580000	Dienstgeberbeiträge zum Ausgleichsfonds für Familienbeihilfen	2212	3212	20	300,00	200,00		300,00	200,00	
1/362000-582000	Sonstige Dienstgeberbeiträge zur sozialen Sicherheit	2212	3212	20	1.500,00	600,00		1.500,00	600,00	
1/362000-591000	Dotierung von Rückstellungen für Abfertigungen	2214			2.900,00	100,00		0,00	0,00	
1/362000-592000	Dotierung von Rückstellungen für Jubiläumswendungen	2214			1.800,00	100,00		0,00	0,00	
1/362000-614000	Instandhaltung von Gebäuden und Bauten	2224	3224	24	2.500,00	3.000,00		2.500,00	3.000,00	
1/362000-617000	Fahrzeug- und Maschinenkosten	2224	3224	24	700,00	700,00		700,00	700,00	
1/362000-650000	Kreditzinsen	2241	3241	25	5.100,00	5.400,00		5.100,00	5.400,00	
1/362000-680000	Planmäßige Abschreibung	2226			1.300,00	1.300,00		0,00	0,00	
1/362000-724000	Reisegebühren	2225	3225	24	200,00	100,00		200,00	100,00	
1/362000-728500	Leistungsentgelte an Firmen	2225	3225	24	2.500,00	9.600,00		2.500,00	9.600,00	
1/362000-728800	Vergütung Bauhofleistungen	2225	3225	24	3.800,00	3.800,00		3.800,00	3.800,00	
SU 22 / 32	Summe Aufwendungen / Auszahlungen operative Gebarung				29.900,00	27.800,00		23.900,00	26.300,00	
SA 0 / SA 1	(0) Nettoergebnis (21 - 22) / (1) Geldfluss operative Gebarung (31 – 32)				-29.900,00	-15.400,00		-23.900,00	-13.900,00	
SU 23	Summe Haushaltsrücklagen				0,00	0,00		0,00	0,00	
SA00	Nettoergebnis nach Zuw./Entn. Haushaltsrücklagen (Saldo 0 +/- SU23)				-29.900,00	-15.400,00				
Investive Gebarung										
SU 33	Summe Einzahlungen investive Gebarung							0,00	0,00	
SU 34	Summe Auszahlungen investive Gebarung							0,00	0,00	
SA2	Saldo (2) Geldfluss aus der Investiven Gebarung (33 – 34)							0,00	0,00	
SA3	Saldo (3) Nettofinanzierungssaldo (Saldo 1 + Saldo 2)							-23.900,00	-13.900,00	

	MVAG EH	MVAG FH	QU	Ergebnisvoranschlag		Finanzierungsvoranschlag		
				VA 2021	VA 2020	RA 2019	VA 2021	VA 2020
Finanzierungstätigkeit								
SU 35	Summe Einzahlungen aus der Finanzierungstätigkeit						0,00	0,00
1/362000-346600		3614	65	0,00	0,00		1.900,00	1.900,00
1/362000-346800		3614	65	0,00	0,00		17.700,00	14.400,00
SU 36	Summe Auszahlungen aus der Finanzierungstätigkeit						19.600,00	16.300,00
SA4	Saldo (4) Geldfluss aus der Finanzierungstätigkeit (35 – 36)						-19.600,00	-16.300,00
SA5	Saldo (5) Geldfluss aus der voranschlagswirksamen Gebarung (Saldo 3 + Saldo 4)						-43.500,00	-30.200,00
362200 RESTAURIERUNG KULTURDENKMÄLER								
Operative Gebarung								
6/362200+860000	Transfers von Bund, Bundesfonds und Bundeskammern	2121	3121	15	5.000,00	0,00	5.000,00	0,00
6/362200+861000	Transfers von Ländern, Landesfonds und Landeskammern	2121	3121	15	5.000,00	0,00	5.000,00	0,00
SU 21 / 31	Summe Erträge / Einzahlungen operative Gebarung			10.000,00	0,00		10.000,00	0,00
5/362200-615000	Instandhaltung von Kulturgütern	2224	3224	24	46.000,00	46.000,00	46.000,00	46.000,00
SU 22 / 32	Summe Aufwendungen / Auszahlungen operative Gebarung			46.000,00	46.000,00		46.000,00	46.000,00
SA 0 / SA 1	(0) Nettoergebnis (21 - 22) / (1) Geldfluss operative Gebarung (31 – 32)			-36.000,00	-46.000,00		-36.000,00	-46.000,00
SU 23	Summe Haushaltsrücklagen			0,00	0,00		0,00	0,00
SA00	Nettoergebnis nach Zuw./Entn. Haushaltsrücklagen (Saldo 0 +/- SU23)			-36.000,00	-46.000,00			
Investive Gebarung								
SU 33	Summe Einzahlungen investive Gebarung						0,00	0,00
SU 34	Summe Auszahlungen investive Gebarung						0,00	0,00
SA2	Saldo (2) Geldfluss aus der Investiven Gebarung (33 – 34)						0,00	0,00
SA3	Saldo (3) Nettofinanzierungssaldo (Saldo 1 + Saldo 2)						-36.000,00	-46.000,00
Finanzierungstätigkeit								
SU 35	Summe Einzahlungen aus der Finanzierungstätigkeit						0,00	0,00
SU 36	Summe Auszahlungen aus der Finanzierungstätigkeit						0,00	0,00
SA4	Saldo (4) Geldfluss aus der Finanzierungstätigkeit (35 – 36)						0,00	0,00
SA5	Saldo (5) Geldfluss aus der voranschlagswirksamen Gebarung (Saldo 3 + Saldo 4)						-36.000,00	-46.000,00
363 Altstadtterhaltung und Ortsbildpflege								
363000 ORTSBILDPFLEGE								
Operative Gebarung								
2/363000+808500	Veräußerung von Altmaterial	2116	3116	16	100,00	100,00	100,00	100,00
2/363000+813000	Erträge aus der Auflösung von Investitionszuschüssen (Kapitaltransfers)	2127			8.100,00	8.100,00	0,00	0,00

		MVAG	MVAG	QU	Ergebnisvoranschlag			Finanzierungsvoranschlag		
		EH	FH		VA 2021	VA 2020	RA 2019	VA 2021	VA 2020	RA 2019
6/363000+861000	Transfers von Ländern, Landesfonds und Landeskammern	2121	3121	15	0,00	5.000,00		0,00	5.000,00	
SU 21 / 31	Summe Erträge / Einzahlungen operative Gebarung				8.200,00	13.200,00		100,00	5.100,00	
1/363000-400000	Geringwertige Wirtschaftsgüter (GWG)	2221	3221	23	700,00	1.000,00		700,00	1.000,00	
1/363000-459000	Sonstige Verbrauchsgüter	2221	3221	23	6.000,00	6.000,00		6.000,00	6.000,00	
1/363000-510000	Geldbezüge Vertragsbedienstete der Verwaltung	2211	3211	20	24.100,00	15.200,00		24.100,00	15.200,00	
1/363000-565000	Mehrleistungsvergütungen	2211	3211	20	2.800,00	2.000,00		2.800,00	2.000,00	
1/363000-569000	Sonstige Nebengebühren	2211	3211	20	100,00	100,00		100,00	100,00	
1/363000-580000	Dienstgeberbeiträge zum Ausgleichsfonds für Familienbeihilfen	2212	3212	20	800,00	400,00		800,00	400,00	
1/363000-582000	Sonstige Dienstgeberbeiträge zur sozialen Sicherheit	2212	3212	20	5.600,00	3.600,00		5.600,00	3.600,00	
1/363000-591000	Dotierung von Rückstellungen für Abfertigungen	2214			2.000,00	1.100,00		0,00	0,00	
1/363000-592000	Dotierung von Rückstellungen für Jubiläumswendungen	2214			2.300,00	200,00		0,00	0,00	
1/363000-600000	Strom	2222	3222	24	28.200,00	23.200,00		28.200,00	23.200,00	
1/363000-613000	Instandhaltung div. Anlagen	2224	3224	24	20.000,00	20.000,00		20.000,00	20.000,00	
1/363000-617000	Fahrzeug- und Maschinenkosten	2224	3224	24	10.500,00	10.200,00		10.500,00	10.200,00	
1/363000-650000	Kreditzinsen	2241	3241	25	200,00	200,00		200,00	200,00	
1/363000-680000	Planmäßige Abschreibung	2226			33.700,00	33.700,00		0,00	0,00	
1/363000-710000	Öffentliche Abgaben	2225	3225	24	21.000,00	18.500,00		21.000,00	18.500,00	
1/363000-724000	Reisegebühren	2225	3225	24	200,00	100,00		200,00	100,00	
5/363000-728500	Leistungsentgelte an Firmen	2225	3225	24	0,00	5.000,00		0,00	5.000,00	
1/363000-728500	Leistungsentgelte an Firmen	2225	3225	24	210.000,00	185.000,00		210.000,00	185.000,00	
1/363000-728800	Vergütung Bauhofleistungen	2225	3225	24	130.000,00	116.000,00		130.000,00	116.000,00	
SU 22 / 32	Summe Aufwendungen / Auszahlungen operative Gebarung				498.200,00	441.500,00		460.200,00	406.500,00	
SA 0 / SA 1	(0) Nettoergebnis (21 - 22) / (1) Geldfluss operative Gebarung (31 - 32)				-490.000,00	-428.300,00		-460.100,00	-401.400,00	
SU 23	Summe Haushaltsrücklagen				0,00	0,00		0,00	0,00	
SA00	Nettoergebnis nach Zuw./Entn. Haushaltsrücklagen (Saldo 0 +/- SU23)				-490.000,00	-428.300,00				
Investive Gebarung										
SU 33	Summe Einzahlungen investive Gebarung							0,00	0,00	
SU 34	Summe Auszahlungen investive Gebarung							0,00	0,00	
SA2	Saldo (2) Geldfluss aus der Investiven Gebarung (33 - 34)							0,00	0,00	
SA3	Saldo (3) Nettofinanzierungssaldo (Saldo 1 + Saldo 2)							-460.100,00	-401.400,00	
Finanzierungstätigkeit										
SU 35	Summe Einzahlungen aus der Finanzierungstätigkeit							0,00	0,00	
1/363000-346200	Darlehen Volksbank NÖ AG		3614	65	0,00	0,00		10.100,00	10.000,00	

		MVAG			Ergebnisvoranschlag			Finanzierungsvoranschlag		
		EH	FH	QU	VA 2021	VA 2020	RA 2019	VA 2021	VA 2020	RA 2019
1/363000-346800	Darlehen Hypo NOE Gruppe		3614	65	0,00	0,00		2.400,00	1.100,00	
SU 36	Summe Auszahlungen aus der Finanzierungstätigkeit							12.500,00	11.100,00	
SA4	Saldo (4) Geldfluss aus der Finanzierungstätigkeit (35 – 36)							-12.500,00	-11.100,00	
SA5	Saldo (5) Geldfluss aus der voranschlagswirksamen Gebarung (Saldo 3 + Saldo 4)							-472.600,00	-412.500,00	
369	Sonstige Einrichtungen und Maßnahmen									
369000	750 JAHRE STADTRECHT									
	Operative Gebarung									
SU 21 / 31	Summe Erträge / Einzahlungen operative Gebarung				0,00	0,00		0,00	0,00	
5/369000-728500	Leistungsentgelte an Firmen	2225	3225	24	43.000,00	10.000,00		43.000,00	10.000,00	
SU 22 / 32	Summe Aufwendungen / Auszahlungen operative Gebarung				43.000,00	10.000,00		43.000,00	10.000,00	
SA 0 / SA 1	(0) Nettoergebnis (21 - 22) / (1) Geldfluss operative Gebarung (31 – 32)				-43.000,00	-10.000,00		-43.000,00	-10.000,00	
SU 23	Summe Haushaltsrücklagen				0,00	0,00		0,00	0,00	
SA00	Nettoergebnis nach Zuw./Entn. Haushaltsrücklagen (Saldo 0 +/- SU23)				-43.000,00	-10.000,00				
	Investive Gebarung									
SU 33	Summe Einzahlungen investive Gebarung							0,00	0,00	
SU 34	Summe Auszahlungen investive Gebarung							0,00	0,00	
SA2	Saldo (2) Geldfluss aus der Investiven Gebarung (33 – 34)							0,00	0,00	
SA3	Saldo (3) Nettofinanzierungssaldo (Saldo 1 + Saldo 2)							-43.000,00	-10.000,00	
	Finanzierungstätigkeit									
SU 35	Summe Einzahlungen aus der Finanzierungstätigkeit							0,00	0,00	
SU 36	Summe Auszahlungen aus der Finanzierungstätigkeit							0,00	0,00	
SA4	Saldo (4) Geldfluss aus der Finanzierungstätigkeit (35 – 36)							0,00	0,00	
SA5	Saldo (5) Geldfluss aus der voranschlagswirksamen Gebarung (Saldo 3 + Saldo 4)							-43.000,00	-10.000,00	
369100	SONST.EINRICHTUNGEN U. MASSNAHMEN									
	Operative Gebarung									
SU 21 / 31	Summe Erträge / Einzahlungen operative Gebarung				0,00	0,00		0,00	0,00	
1/369100-728500	Kosten für Neubürgerfeier	2225	3225	24	1.800,00	1.800,00		1.800,00	1.800,00	
SU 22 / 32	Summe Aufwendungen / Auszahlungen operative Gebarung				1.800,00	1.800,00		1.800,00	1.800,00	
SA 0 / SA 1	(0) Nettoergebnis (21 - 22) / (1) Geldfluss operative Gebarung (31 – 32)				-1.800,00	-1.800,00		-1.800,00	-1.800,00	
SU 23	Summe Haushaltsrücklagen				0,00	0,00		0,00	0,00	
SA00	Nettoergebnis nach Zuw./Entn. Haushaltsrücklagen (Saldo 0 +/- SU23)				-1.800,00	-1.800,00				
	Investive Gebarung									
SU 33	Summe Einzahlungen investive Gebarung							0,00	0,00	
SU 34	Summe Auszahlungen investive Gebarung							0,00	0,00	
SA2	Saldo (2) Geldfluss aus der Investiven Gebarung (33 – 34)							0,00	0,00	
SA3	Saldo (3) Nettofinanzierungssaldo (Saldo 1 + Saldo 2)							-1.800,00	-1.800,00	

	MVAG EH	MVAG FH	QU	Ergebnisvoranschlag			Finanzierungsvoranschlag		
				VA 2021	VA 2020	RA 2019	VA 2021	VA 2020	RA 2019
Finanzierungstätigkeit									
SU 35	Summe Einzahlungen aus der Finanzierungstätigkeit						0,00	0,00	
SU 36	Summe Auszahlungen aus der Finanzierungstätigkeit						0,00	0,00	
SA4	Saldo (4) Geldfluss aus der Finanzierungstätigkeit (35 – 36)						0,00	0,00	
SA5	Saldo (5) Geldfluss aus der voranschlagswirksamen Gebarung (Saldo 3 + Saldo 4)						-1.800,00	-1.800,00	
38	Sonstige Kulturpflege								
381	Maßnahmen der Kulturpflege								
381000	MASSNAHMEN DER KULTURPFLEGE (VERANSTALTUNGEN)								
Operative Gebarung									
2/381000+810000	Erlöse aus Veranstaltungen	2114	3114	13	1.000,00	2.000,00		1.000,00	2.000,00
2/381000+810200	Diverse Verkaufserlöse	2114	3114	13	100,00	100,00		100,00	100,00
2/381000+817000	Erträge aus der Auflösung von sonstigen Rückstellungen	2117			0,00	7.800,00		0,00	0,00
SU 21 / 31	Summe Erträge / Einzahlungen operative Gebarung				1.100,00	9.900,00		1.100,00	2.100,00
1/381000-400000	Geringwertige Wirtschaftsgüter (GWG)	2221	3221	23	100,00	0,00		100,00	0,00
1/381000-510000	Geldbezüge Vertragsbedienstete der Verwaltung	2211	3211	20	32.200,00	39.000,00		32.200,00	39.000,00
1/381000-565000	Mehrleistungsvergütungen	2211	3211	20	7.400,00	6.300,00		7.400,00	6.300,00
1/381000-569000	Sonstige Nebengebühren	2211	3211	20	100,00	300,00		100,00	300,00
1/381000-580000	Dienstgeberbeiträge zum Ausgleichsfonds für Familienbeihilfen	2212	3212	20	1.600,00	1.900,00		1.600,00	1.900,00
1/381000-582000	Sonstige Dienstgeberbeiträge zur sozialen Sicherheit	2212	3212	20	8.400,00	9.500,00		8.400,00	9.500,00
1/381000-591000	Dotierung von Rückstellungen für Abfertigungen	2214			4.200,00	0,00		0,00	0,00
1/381000-592000	Dotierung von Rückstellungen für Jubiläumszuwendungen	2214			1.600,00	0,00		0,00	0,00
1/381000-617000	Fahrzeug- und Maschinenkosten	2224	3224	24	200,00	200,00		200,00	200,00
1/381000-630000	Porto	2222	3222	24	1.700,00	1.700,00		1.700,00	1.700,00
1/381000-680000	Planmäßige Abschreibung	2226			200,00	200,00		0,00	0,00
1/381000-724000	Reisegebühren	2225	3225	24	200,00	200,00		200,00	200,00
1/381000-728000	Kosten für kult. Veranstaltungen	2225	3225	24	13.000,00	10.000,00		13.000,00	10.000,00
1/381000-728100	Tullner Matinee	2225	3225	24	0,00	2.000,00		0,00	2.000,00
1/381000-728300	Kulturförderung	2225	3225	24	10.000,00	0,00		10.000,00	0,00
1/381000-728800	Vergütung Bauhofleistungen	2225	3225	24	4.000,00	4.000,00		4.000,00	4.000,00
1/381000-729000	Kosten f. Brauchtumsveranstaltungen	2225	3225	24	3.600,00	2.100,00		3.600,00	2.100,00
SU 22 / 32	Summe Aufwendungen / Auszahlungen operative Gebarung				88.500,00	77.400,00		82.500,00	77.200,00
SA 0 / SA 1	(0) Nettoergebnis (21 - 22) / (1) Geldfluss operative Gebarung (31 – 32)				-87.400,00	-67.500,00		-81.400,00	-75.100,00

		MVAG			Ergebnisvoranschlag			Finanzierungsvoranschlag		
		EH	FH	QU	VA 2021	VA 2020	RA 2019	VA 2021	VA 2020	RA 2019
SU 23	Summe Haushaltsrücklagen				0,00	0,00		0,00	0,00	
SA00	Nettoergebnis nach Zuw./Entn. Haushaltsrücklagen (Saldo 0 +/- SU23)				-87.400,00	-67.500,00				
Investive Gebarung										
SU 33	Summe Einzahlungen investive Gebarung							0,00	0,00	
SU 34	Summe Auszahlungen investive Gebarung							0,00	0,00	
SA2	Saldo (2) Geldfluss aus der Investiven Gebarung (33 – 34)							0,00	0,00	
SA3	Saldo (3) Nettofinanzierungssaldo (Saldo 1 + Saldo 2)							-81.400,00	-75.100,00	
Finanzierungstätigkeit										
SU 35	Summe Einzahlungen aus der Finanzierungstätigkeit							0,00	0,00	
SU 36	Summe Auszahlungen aus der Finanzierungstätigkeit							0,00	0,00	
SA4	Saldo (4) Geldfluss aus der Finanzierungstätigkeit (35 – 36)							0,00	0,00	
SA5	Saldo (5) Geldfluss aus der voranschlagswirksamen Gebarung (Saldo 3 + Saldo 4)							-81.400,00	-75.100,00	
381100	TULLN KULTUR									
Operative Gebarung										
2/381100+810000	Eintrittsentgelte	2114	3114	13	290.000,00	17.000,00		290.000,00	17.000,00	
2/381100+813000	Erträge aus der Auflösung von Investitionszuschüssen (Kapitaltransfers)	2127			6.500,00	6.500,00		0,00	0,00	
2/381100+829000	Sonstige Einnahmen	2116	3116	18	65.000,00	55.000,00		65.000,00	55.000,00	
2/381100+861000	Transfers von Ländern, Landesfonds und Landeskammern	2121	3121	15	165.000,00	165.000,00		165.000,00	165.000,00	
SU 21 / 31	Summe Erträge / Einzahlungen operative Gebarung				526.500,00	243.500,00		520.000,00	237.000,00	
1/381100-600000	Strom	2222	3222	24	2.900,00	2.800,00		2.900,00	2.800,00	
1/381100-617000	Fahrzeug- und Maschinenkosten	2224	3224	24	2.200,00	2.000,00		2.200,00	2.000,00	
1/381100-618000	Instandhaltung der Einrichtung	2224	3224	24	7.800,00	7.500,00		7.800,00	7.500,00	
1/381100-630000	Porto	2222	3222	24	1.600,00	1.600,00		1.600,00	1.600,00	
1/381100-670000	Versicherungen	2222	3222	24	3.400,00	2.900,00		3.400,00	2.900,00	
1/381100-680000	Planmäßige Abschreibung	2226			6.200,00	4.200,00		0,00	0,00	
1/381100-710000	Öffentliche Abgaben	2225	3225	24	500,00	500,00		500,00	500,00	
1/381100-728000	Kulturelle Zahlveranstaltungen	2225	3225	24	300.000,00	35.000,00		300.000,00	35.000,00	
1/381100-728100	Kulturelle Gratisveranstaltungen	2225	3225	24	115.000,00	115.000,00		115.000,00	115.000,00	
1/381100-728500	Leistungsentgelte an Firmen	2225	3225	24	20.000,00	19.300,00		20.000,00	19.300,00	
1/381100-728600	WC-Anlagen	2225	3225	24	14.600,00	14.600,00		14.600,00	14.600,00	
1/381100-728800	Vergütung Bauhofleistungen	2225	3225	24	18.200,00	17.000,00		18.200,00	17.000,00	
1/381100-755000	Förderung Tulln Kultur	2233	3233	27	160.000,00	160.000,00		160.000,00	160.000,00	
SU 22 / 32	Summe Aufwendungen / Auszahlungen operative Gebarung				652.400,00	382.400,00		646.200,00	378.200,00	
SA 0 / SA 1	(0) Nettoergebnis (21 - 22) / (1) Geldfluss operative Gebarung (31 – 32)				-125.900,00	-138.900,00		-126.200,00	-141.200,00	
SU 23	Summe Haushaltsrücklagen				0,00	0,00		0,00	0,00	
SA00	Nettoergebnis nach Zuw./Entn. Haushaltsrücklagen (Saldo 0 +/- SU23)				-125.900,00	-138.900,00				

	MVAG EH	MVAG FH	QU	Ergebnisvoranschlag		Finanzierungsvoranschlag		
				VA 2021	VA 2020	RA 2019	VA 2021	VA 2020
Investive Gebarung								
SU 33	Summe Einzahlungen investive Gebarung						0,00	0,00
1/381100-042000	Betriebsausstattung	3415	41	0,00	0,00		1.000,00	5.000,00
SU 34	Summe Auszahlungen investive Gebarung						1.000,00	5.000,00
SA2	Saldo (2) Geldfluss aus der Investiven Gebarung (33 – 34)						-1.000,00	-5.000,00
SA3	Saldo (3) Nettofinanzierungssaldo (Saldo 1 + Saldo 2)						-127.200,00	-146.200,00
Finanzierungstätigkeit								
SU 35	Summe Einzahlungen aus der Finanzierungstätigkeit						0,00	0,00
SU 36	Summe Auszahlungen aus der Finanzierungstätigkeit						0,00	0,00
SA4	Saldo (4) Geldfluss aus der Finanzierungstätigkeit (35 – 36)						0,00	0,00
SA5	Saldo (5) Geldfluss aus der voranschlagswirksamen Gebarung (Saldo 3 + Saldo 4)						-127.200,00	-146.200,00
39 Kultus								
390 Kirchliche Angelegenheiten								
390000 KIRCHLICHE ANGELEGENHEITEN								
Operative Gebarung								
SU 21 / 31	Summe Erträge / Einzahlungen operative Gebarung			0,00	0,00		0,00	0,00
1/390000-400000	Geringwertige Wirtschaftsgüter (GWG)	2221	3221	23	200,00	400,00	200,00	400,00
1/390000-617000	Fahrzeug- und Maschinenkosten	2224	3224	24	300,00	300,00	300,00	300,00
1/390000-670000	Versicherungen	2222	3222	24	3.000,00	2.600,00	3.000,00	2.600,00
1/390000-728000	Entgelte an Firmen	2225	3225	24	2.000,00	3.000,00	2.000,00	3.000,00
1/390000-728800	Vergütung Bauhofleistungen	2225	3225	24	2.300,00	2.300,00	2.300,00	2.300,00
1/390000-754000	Zuschüsse für Kirchen	2231	3231	26	2.300,00	1.000,00	2.300,00	1.000,00
SU 22 / 32	Summe Aufwendungen / Auszahlungen operative Gebarung				10.100,00	9.600,00	10.100,00	9.600,00
SA 0 / SA 1	(0) Nettoergebnis (21 - 22) / (1) Geldfluss operative Gebarung (31 – 32)				-10.100,00	-9.600,00	-10.100,00	-9.600,00
SU 23	Summe Haushaltsrücklagen				0,00	0,00	0,00	0,00
SA00	Nettoergebnis nach Zuw./Entn. Haushaltsrücklagen (Saldo 0 +/- SU23)				-10.100,00	-9.600,00		
Investive Gebarung								
SU 33	Summe Einzahlungen investive Gebarung						0,00	0,00
SU 34	Summe Auszahlungen investive Gebarung						0,00	0,00
SA2	Saldo (2) Geldfluss aus der Investiven Gebarung (33 – 34)						0,00	0,00
SA3	Saldo (3) Nettofinanzierungssaldo (Saldo 1 + Saldo 2)						-10.100,00	-9.600,00
Finanzierungstätigkeit								
SU 35	Summe Einzahlungen aus der Finanzierungstätigkeit						0,00	0,00
SU 36	Summe Auszahlungen aus der Finanzierungstätigkeit						0,00	0,00
SA4	Saldo (4) Geldfluss aus der Finanzierungstätigkeit (35 – 36)						0,00	0,00

	MVAG	MVAG	QU	Ergebnisvoranschlag			Finanzierungsvoranschlag			
				EH	FH	VA 2021	VA 2020	RA 2019	VA 2021	VA 2020
SA5	Saldo (5) Geldfluss aus der voranschlagswirksamen Gebarung (Saldo 3 + Saldo 4)						-10.100,00	-9.600,00		
390100	MINORITENKIRCHE									
Operative Gebarung										
2/390100+817000	Erträge aus der Auflösung von sonstigen Rückstellungen	2117				2.900,00	0,00	0,00	0,00	
SU 21 / 31	Summe Erträge / Einzahlungen operative Gebarung						2.900,00	0,00	0,00	0,00
1/390100-400000	Geringwertige Wirtschaftsgüter (GWG)	2221	3221	23		800,00	100,00	800,00	100,00	
1/390100-454000	Reinigungsmaterial	2221	3221	23		100,00	100,00	100,00	100,00	
1/390100-510000	Geldbezüge Vertragsbedienstete der Verwaltung	2211	3211	20		2.500,00	4.800,00	2.500,00	4.800,00	
1/390100-511000	Geldbezüge VB handwerkli. Verwendung	2211	3211	20		3.800,00	3.800,00	3.800,00	3.800,00	
1/390100-565000	Mehrleistungsvergütungen	2211	3211	20		400,00	1.000,00	400,00	1.000,00	
1/390100-569000	Sonstige Nebengebühren	2211	3211	20		100,00	100,00	100,00	100,00	
1/390100-580000	Dienstgeberbeiträge zum Ausgleichsfonds für Familienbeihilfen	2212	3212	20		300,00	400,00	300,00	400,00	
1/390100-582000	Sonstige Dienstgeberbeiträge zur sozialen Sicherheit	2212	3212	20		1.500,00	2.000,00	1.500,00	2.000,00	
1/390100-591000	Dotierung von Rückstellungen für Abfertigungen	2214				0,00	200,00	0,00	0,00	
1/390100-592000	Dotierung von Rückstellungen für Jubiläumswendungen	2214				100,00	200,00	0,00	0,00	
1/390100-600000	Strom	2222	3222	24		1.000,00	1.200,00	1.000,00	1.200,00	
1/390100-600300	Wärme	2222	3222	24		800,00	1.000,00	800,00	1.000,00	
1/390100-614000	Instandhaltung Gebäude	2224	3224	24		2.300,00	2.800,00	2.300,00	2.800,00	
1/390100-617000	Fahrzeug- und Maschinenkosten	2224	3224	24		200,00	200,00	200,00	200,00	
1/390100-618000	Instandhaltung der Einrichtung	2224	3224	24		1.500,00	500,00	1.500,00	500,00	
1/390100-670000	Versicherungen	2222	3222	24		6.500,00	5.700,00	6.500,00	5.700,00	
1/390100-680000	Planmäßige Abschreibung	2226				1.500,00	1.400,00	0,00	0,00	
1/390100-710000	Öffentliche Abgaben	2225	3225	24		100,00	100,00	100,00	100,00	
1/390100-724000	Reisegebühren	2225	3225	24		100,00	100,00	100,00	100,00	
1/390100-728500	Leistungsentgelte an Firmen	2225	3225	24		7.500,00	1.500,00	7.500,00	1.500,00	
1/390100-728800	Vergütung Bauhofleistungen	2225	3225	24		6.100,00	6.000,00	6.100,00	6.000,00	
SU 22 / 32	Summe Aufwendungen / Auszahlungen operative Gebarung						37.200,00	33.200,00	35.600,00	31.400,00
SA 0 / SA 1	(0) Nettoergebnis (21 - 22) / (1) Geldfluss operative Gebarung (31 - 32)						-34.300,00	-33.200,00	-35.600,00	-31.400,00
SU 23	Summe Haushaltsrücklagen						0,00	0,00	0,00	0,00
SA00	Nettoergebnis nach Zuw./Entn. Haushaltsrücklagen (Saldo 0 +/- SU23)						-34.300,00	-33.200,00		
Investive Gebarung										
SU 33	Summe Einzahlungen investive Gebarung								0,00	0,00

		MVAG		QU	Ergebnisvoranschlag			Finanzierungsvoranschlag		
		EH	FH		VA 2021	VA 2020	RA 2019	VA 2021	VA 2020	RA 2019
1/390100-042000	Ausstattung		3415	41	0,00	0,00		800,00	600,00	
SU 34	Summe Auszahlungen investive Gebarung							800,00	600,00	
SA2	Saldo (2) Geldfluss aus der Investiven Gebarung (33 – 34)							-800,00	-600,00	
SA3	Saldo (3) Nettofinanzierungssaldo (Saldo 1 + Saldo 2)							-36.400,00	-32.000,00	
Finanzierungstätigkeit										
SU 35	Summe Einzahlungen aus der Finanzierungstätigkeit							0,00	0,00	
SU 36	Summe Auszahlungen aus der Finanzierungstätigkeit							0,00	0,00	
SA4	Saldo (4) Geldfluss aus der Finanzierungstätigkeit (35 – 36)							0,00	0,00	
SA5	Saldo (5) Geldfluss aus der voranschlagswirksamen Gebarung (Saldo 3 + Saldo 4)							-36.400,00	-32.000,00	

		MVAG EH	MVAG FH	QU	Ergebnisvoranschlag		Finanzierungsvoranschlag		
					VA 2021	VA 2020	RA 2019	VA 2021	VA 2020
4 Soziale Wohlfahrt und Wohnbauförderung									
41	Allgemeine öffentliche Wohlfahrt								
419	Sonstige Einrichtungen und Maßnahmen								
419000	SONSTIGE EINRICHTUNGEN UND MASSNAHMEN								
Operative Gebarung									
2/419000+861000	Transfers von Ländern, Landesfonds und Landeskammern	2121	3121	15	0,00	262.900,00		0,00	262.900,00
SU 21 / 31	Summe Erträge / Einzahlungen operative Gebarung				0,00	262.900,00		0,00	262.900,00
1/419000-751000	Sozialhilfeumlage - Beitrag nach Finanzkraft	2231	3231	26	3.200.000,00	3.079.000,00		3.200.000,00	3.079.000,00
1/419000-751100	Sozialhilfe- Wohnsitzgemeindebeitrag	2231	3231	26	170.000,00	152.000,00		170.000,00	152.000,00
SU 22 / 32	Summe Aufwendungen / Auszahlungen operative Gebarung				3.370.000,00	3.231.000,00		3.370.000,00	3.231.000,00
SA 0 / SA 1	(0) Nettoergebnis (21 - 22) / (1) Geldfluss operative Gebarung (31 - 32)				-3.370.000,00	-2.968.100,00		-3.370.000,00	-2.968.100,00
SU 23	Summe Haushaltsrücklagen				0,00	0,00		0,00	0,00
SA00	Nettoergebnis nach Zuw./Entn. Haushaltsrücklagen (Saldo 0 +/- SU23)				-3.370.000,00	-2.968.100,00			
Investive Gebarung									
SU 33	Summe Einzahlungen investive Gebarung							0,00	0,00
SU 34	Summe Auszahlungen investive Gebarung							0,00	0,00
SA2	Saldo (2) Geldfluss aus der Investiven Gebarung (33 - 34)							0,00	0,00
SA3	Saldo (3) Nettofinanzierungssaldo (Saldo 1 + Saldo 2)							-3.370.000,00	-2.968.100,00
Finanzierungstätigkeit									
SU 35	Summe Einzahlungen aus der Finanzierungstätigkeit							0,00	0,00
SU 36	Summe Auszahlungen aus der Finanzierungstätigkeit							0,00	0,00
SA4	Saldo (4) Geldfluss aus der Finanzierungstätigkeit (35 - 36)							0,00	0,00
SA5	Saldo (5) Geldfluss aus der voranschlagswirksamen Gebarung (Saldo 3 + Saldo 4)							-3.370.000,00	-2.968.100,00
42	Freie Wohlfahrt								
423	Essen auf Rädern								
423000	ESSEN AUF RÄDERN								
Operative Gebarung									
2/423000+810000	Kostenersatz Hilfswerk	2114	3114	13	20.000,00	20.000,00		20.000,00	20.000,00
SU 21 / 31	Summe Erträge / Einzahlungen operative Gebarung				20.000,00	20.000,00		20.000,00	20.000,00
1/423000-521000	Geldbezüge ganzjährig beschäftigten Arbeiter	2211	3211	20	16.600,00	18.400,00		16.600,00	18.400,00
1/423000-569000	Sonstige Nebengebühren	2211	3211	20	400,00	500,00		400,00	500,00

		MVAG	MVAG	QU	Ergebnisvoranschlag			Finanzierungsvoranschlag		
		EH	FH		VA 2021	VA 2020	RA 2019	VA 2021	VA 2020	RA 2019
1/423000-580000	Dienstgeberbeiträge zum Ausgleichs-	2212	3212	20	200,00	200,00		200,00	200,00	
1/423000-582000	fonds für Familienbeihilfen									
1/423000-582000	Sonstige Dienstgeberbeiträge zur	2212	3212	20	300,00	400,00		300,00	400,00	
	sozialen Sicherheit									
SU 22 / 32	Summe Aufwendungen / Auszahlungen operative Gebarung				17.500,00	19.500,00		17.500,00	19.500,00	
SA 0 / SA 1	(0) Nettoergebnis (21 - 22) / (1) Geldfluss operative Gebarung (31 - 32)				2.500,00	500,00		2.500,00	500,00	
SU 23	Summe Haushaltsrücklagen				0,00	0,00		0,00	0,00	
SA00	Nettoergebnis nach Zuw./Entn. Haushaltsrücklagen (Saldo 0 +/- SU23)				2.500,00	500,00				
Investive Gebarung										
SU 33	Summe Einzahlungen investive Gebarung							0,00	0,00	
SU 34	Summe Auszahlungen investive Gebarung							0,00	0,00	
SA2	Saldo (2) Geldfluss aus der Investiven Gebarung (33 - 34)							0,00	0,00	
SA3	Saldo (3) Nettofinanzierungssaldo (Saldo 1 + Saldo 2)							2.500,00	500,00	
Finanzierungstätigkeit										
SU 35	Summe Einzahlungen aus der Finanzierungstätigkeit							0,00	0,00	
SU 36	Summe Auszahlungen aus der Finanzierungstätigkeit							0,00	0,00	
SA4	Saldo (4) Geldfluss aus der Finanzierungstätigkeit (35 - 36)							0,00	0,00	
SA5	Saldo (5) Geldfluss aus der voranschlagswirksamen Gebarung (Saldo 3 + Saldo 4)							2.500,00	500,00	
429	Sonstige Einrichtungen und Maßnahmen									
429000	SENIORENBETREUUNG									
Operative Gebarung										
SU 21 / 31	Summe Erträge / Einzahlungen operative Gebarung				0,00	0,00		0,00	0,00	
1/429000-630000	Porto	2222	3222	24	1.200,00	1.200,00		1.200,00	1.200,00	
1/429000-728800	Vergütung Bauhofleistungen	2225	3225	24	100,00	600,00		100,00	600,00	
1/429000-729000	Sonstige Ausgaben	2225	3225	24	10.800,00	15.000,00		10.800,00	15.000,00	
SU 22 / 32	Summe Aufwendungen / Auszahlungen operative Gebarung				12.100,00	16.800,00		12.100,00	16.800,00	
SA 0 / SA 1	(0) Nettoergebnis (21 - 22) / (1) Geldfluss operative Gebarung (31 - 32)				-12.100,00	-16.800,00		-12.100,00	-16.800,00	
SU 23	Summe Haushaltsrücklagen				0,00	0,00		0,00	0,00	
SA00	Nettoergebnis nach Zuw./Entn. Haushaltsrücklagen (Saldo 0 +/- SU23)				-12.100,00	-16.800,00				
Investive Gebarung										
SU 33	Summe Einzahlungen investive Gebarung							0,00	0,00	
SU 34	Summe Auszahlungen investive Gebarung							0,00	0,00	
SA2	Saldo (2) Geldfluss aus der Investiven Gebarung (33 - 34)							0,00	0,00	
SA3	Saldo (3) Nettofinanzierungssaldo (Saldo 1 + Saldo 2)							-12.100,00	-16.800,00	
Finanzierungstätigkeit										
SU 35	Summe Einzahlungen aus der Finanzierungstätigkeit							0,00	0,00	
SU 36	Summe Auszahlungen aus der Finanzierungstätigkeit							0,00	0,00	

		MVAG			Ergebnisvoranschlag			Finanzierungsvoranschlag		
		EH	FH	QU	VA 2021	VA 2020	RA 2019	VA 2021	VA 2020	RA 2019
SA4	Saldo (4) Geldfluss aus der Finanzierungstätigkeit (35 – 36)							0,00	0,00	
SA5	Saldo (5) Geldfluss aus der voranschlagswirksamen Gebarung (Saldo 3 + Saldo 4)							-12.100,00	-16.800,00	
429100	INTEGRATION									
Operative Gebarung										
2/429100+829000	Sonstige Einnahmen	2116	3116	18	100,00	100,00		100,00	100,00	
SU 21 / 31	Summe Erträge / Einzahlungen operative Gebarung				100,00	100,00		100,00	100,00	
1/429100-729000	Projekte	2225	3225	24	3.000,00	3.000,00		3.000,00	3.000,00	
SU 22 / 32	Summe Aufwendungen / Auszahlungen operative Gebarung				3.000,00	3.000,00		3.000,00	3.000,00	
SA 0 / SA 1	(0) Nettoergebnis (21 - 22) / (1) Geldfluss operative Gebarung (31 – 32)				-2.900,00	-2.900,00		-2.900,00	-2.900,00	
SU 23	Summe Haushaltsrücklagen				0,00	0,00		0,00	0,00	
SA00	Nettoergebnis nach Zuw./Entn. Haushaltsrücklagen (Saldo 0 +/- SU23)				-2.900,00	-2.900,00				
Investive Gebarung										
SU 33	Summe Einzahlungen investive Gebarung							0,00	0,00	
SU 34	Summe Auszahlungen investive Gebarung							0,00	0,00	
SA2	Saldo (2) Geldfluss aus der Investiven Gebarung (33 – 34)							0,00	0,00	
SA3	Saldo (3) Nettofinanzierungssaldo (Saldo 1 + Saldo 2)							-2.900,00	-2.900,00	
Finanzierungstätigkeit										
SU 35	Summe Einzahlungen aus der Finanzierungstätigkeit							0,00	0,00	
SU 36	Summe Auszahlungen aus der Finanzierungstätigkeit							0,00	0,00	
SA4	Saldo (4) Geldfluss aus der Finanzierungstätigkeit (35 – 36)							0,00	0,00	
SA5	Saldo (5) Geldfluss aus der voranschlagswirksamen Gebarung (Saldo 3 + Saldo 4)							-2.900,00	-2.900,00	
43	Jugendwohlfahrt									
430	Säuglingsheime									
430000	JUGENDCLUB - JUGENDBETREUUNG									
Operative Gebarung										
2/430000+810000	Landeszuschuss - Förd. für Exit	2114	3114	13	30.000,00	30.000,00		30.000,00	30.000,00	
2/430000+817000	Erträge aus der Auflösung von sonstigen Rückstellungen	2117			0,00	1.300,00		0,00	0,00	
2/430000+861000	Transfers von Ländern, Landesfonds und Landeskammern	2121	3121	15	5.000,00	7.000,00		5.000,00	7.000,00	
SU 21 / 31	Summe Erträge / Einzahlungen operative Gebarung				35.000,00	38.300,00		35.000,00	37.000,00	
1/430000-400000	Geringwertige Wirtschaftsgüter (GWG)	2221	3221	23	500,00	500,00		500,00	500,00	
1/430000-459000	Sonstige Verbrauchsgüter	2221	3221	23	3.300,00	2.800,00		3.300,00	2.800,00	
1/430000-510000	Geldbezüge Vertragsbedienstete der Verwaltung	2211	3211	20	89.900,00	89.800,00		89.900,00	89.800,00	
1/430000-565000	Mehrleistungsvergütungen	2211	3211	20	700,00	700,00		700,00	700,00	

		MVAG	MVAG	QU	Ergebnisvoranschlag			Finanzierungsvoranschlag		
		EH	FH		VA 2021	VA 2020	RA 2019	VA 2021	VA 2020	RA 2019
1/430000-569000	Sonstige Nebengebühren	2211	3211	20	100,00	300,00		100,00	300,00	
1/430000-580000	Dienstgeberbeiträge zum Ausgleichs- fonds für Familienbeihilfen	2212	3212	20	3.700,00	3.700,00		3.700,00	3.700,00	
1/430000-582000	Sonstige Dienstgeberbeiträge zur sozialen Sicherheit	2212	3212	20	20.200,00	19.500,00		20.200,00	19.500,00	
1/430000-592000	Dotierung von Rückstellungen für Jubiläumszuwendungen	2214			2.300,00	100,00		0,00	0,00	
1/430000-600000	Strom	2222	3222	24	0,00	1.000,00		0,00	1.000,00	
1/430000-600100	Gas	2222	3222	24	0,00	1.600,00		0,00	1.600,00	
1/430000-614000	Instandhaltung von Gebäuden	2224	3224	24	300,00	500,00		300,00	500,00	
1/430000-617000	Fahrzeug- und Maschinenkosten	2224	3224	24	100,00	100,00		100,00	100,00	
1/430000-618000	Instandhaltung der Einrichtung	2224	3224	24	900,00	800,00		900,00	800,00	
1/430000-631000	Telekommunikationsdienste	2222	3222	24	1.200,00	1.200,00		1.200,00	1.200,00	
1/430000-650000	Kreditzinsen	2241	3241	25	600,00	500,00		600,00	500,00	
1/430000-680000	Planmäßige Abschreibung	2226			4.700,00	400,00		0,00	0,00	
1/430000-700000	Miete	2223	3223	24	11.000,00	6.000,00		11.000,00	6.000,00	
1/430000-710000	Öffentliche Abgaben	2225	3225	24	500,00	500,00		500,00	500,00	
1/430000-720000	Kostenbeiträge für Suchtprävention	2225	3225	24	2.100,00	1.600,00		2.100,00	1.600,00	
1/430000-724000	Reisegebühren	2225	3225	24	3.000,00	2.900,00		3.000,00	2.900,00	
1/430000-728000	Entgelte für sonstige Leistungen	2225	3225	24	98.000,00	78.000,00		98.000,00	78.000,00	
1/430000-728100	Leistungsentgelte an Firmen	2225	3225	24	16.000,00	16.300,00		16.000,00	16.300,00	
1/430000-728200	Veranstaltungen, Projekte	2225	3225	24	2.500,00	2.200,00		2.500,00	2.200,00	
1/430000-728500	Aktivsommer-Ferienspiel	2225	3225	24	2.600,00	3.000,00		2.600,00	3.000,00	
1/430000-728800	Vergütung Bauhofleistungen	2225	3225	24	2.600,00	2.400,00		2.600,00	2.400,00	
SU 22 / 32	Summe Aufwendungen / Auszahlungen operative Gebarung				266.800,00	236.400,00		259.800,00	235.900,00	
SA 0 / SA 1	(0) Nettoergebnis (21 - 22) / (1) Geldfluss operative Gebarung (31 - 32)				-231.800,00	-198.100,00		-224.800,00	-198.900,00	
SU 23	Summe Haushaltsrücklagen				0,00	0,00		0,00	0,00	
SA00	Nettoergebnis nach Zuw./Entn. Haushaltsrücklagen (Saldo 0 +/- SU23)				-231.800,00	-198.100,00				
Investive Gebarung										
SU 33	Summe Einzahlungen investive Gebarung							0,00	0,00	
1/430000-042000	Einrichtung		3415	41	0,00	0,00		2.500,00	1.000,00	
SU 34	Summe Auszahlungen investive Gebarung							2.500,00	1.000,00	
SA2	Saldo (2) Geldfluss aus der Investiven Gebarung (33 - 34)							-2.500,00	-1.000,00	
SA3	Saldo (3) Nettofinanzierungssaldo (Saldo 1 + Saldo 2)							-227.300,00	-199.900,00	
Finanzierungstätigkeit										
SU 35	Summe Einzahlungen aus der Finanzierungstätigkeit							0,00	0,00	
1/430000-346600	Darlehen BAWAG-PSK		3614	65	0,00	0,00		2.000,00	2.000,00	
SU 36	Summe Auszahlungen aus der Finanzierungstätigkeit							2.000,00	2.000,00	
SA4	Saldo (4) Geldfluss aus der Finanzierungstätigkeit (35 - 36)							-2.000,00	-2.000,00	

		MVAG			Ergebnisvoranschlag			Finanzierungsvoranschlag		
		EH	FH	QU	VA 2021	VA 2020	RA 2019	VA 2021	VA 2020	RA 2019
SA5	Saldo (5) Geldfluss aus der voranschlagswirksamen Gebarung (Saldo 3 + Saldo 4)							-229.300,00	-201.900,00	
439	Sonstige Einrichtungen und Maßnahmen									
439000	SONSTIGE EINRICHTUNGEN UND MASSNAHMEN									
	Operative Gebarung									
SU 21 / 31	Summe Erträge / Einzahlungen operative Gebarung				0,00	0,00		0,00	0,00	
1/439000-400000	Geringwertige Wirtschaftsgüter (GWG)	2221	3221	23	500,00	500,00		500,00	500,00	
1/439000-630000	Porto	2222	3222	24	100,00	100,00		100,00	100,00	
1/439000-680000	Planmäßige Abschreibung	2226			400,00	400,00		0,00	0,00	
1/439000-751000	Kinder- und Jugendhilfe-Umlage	2231	3231	26	485.000,00	454.000,00		485.000,00	454.000,00	
1/439000-757000	Jugendarbeit	2234	3234	27	12.000,00	12.000,00		12.000,00	12.000,00	
SU 22 / 32	Summe Aufwendungen / Auszahlungen operative Gebarung				498.000,00	467.000,00		497.600,00	466.600,00	
SA 0 / SA 1	(0) Nettoergebnis (21 - 22) / (1) Geldfluss operative Gebarung (31 - 32)				-498.000,00	-467.000,00		-497.600,00	-466.600,00	
SU 23	Summe Haushaltsrücklagen				0,00	0,00		0,00	0,00	
SA00	Nettoergebnis nach Zuw./Entn. Haushaltsrücklagen (Saldo 0 +/- SU23)				-498.000,00	-467.000,00				
	Investive Gebarung									
SU 33	Summe Einzahlungen investive Gebarung							0,00	0,00	
SU 34	Summe Auszahlungen investive Gebarung							0,00	0,00	
SA2	Saldo (2) Geldfluss aus der Investiven Gebarung (33 - 34)							0,00	0,00	
SA3	Saldo (3) Nettofinanzierungssaldo (Saldo 1 + Saldo 2)							-497.600,00	-466.600,00	
	Finanzierungstätigkeit									
SU 35	Summe Einzahlungen aus der Finanzierungstätigkeit							0,00	0,00	
SU 36	Summe Auszahlungen aus der Finanzierungstätigkeit							0,00	0,00	
SA4	Saldo (4) Geldfluss aus der Finanzierungstätigkeit (35 - 36)							0,00	0,00	
SA5	Saldo (5) Geldfluss aus der voranschlagswirksamen Gebarung (Saldo 3 + Saldo 4)							-497.600,00	-466.600,00	
439100	GEMEINSCHAFTSPFLEGE									
	Operative Gebarung									
2/439100+863000	Projektförderung	2121	3121	15	122.600,00	65.000,00		122.600,00	65.000,00	
SU 21 / 31	Summe Erträge / Einzahlungen operative Gebarung				122.600,00	65.000,00		122.600,00	65.000,00	
1/439100-400000	Geringwertige Wirtschaftsgüter (GWG)	2221	3221	23	1.000,00	1.000,00		1.000,00	1.000,00	
1/439100-617000	Fahrzeug- und Maschinenkosten	2224	3224	24	1.000,00	500,00		1.000,00	500,00	
1/439100-680000	Planmäßige Abschreibung	2226			1.600,00	1.100,00		0,00	0,00	
1/439100-728300	Werbung	2225	3225	24	3.000,00	2.000,00		3.000,00	2.000,00	
1/439100-728500	Nachbarschaftsprojekte	2225	3225	24	4.000,00	2.000,00		4.000,00	2.000,00	
1/439100-728600	Stadt des Miteinanders	2225	3225	24	95.000,00	185.000,00		95.000,00	185.000,00	

		MVAG			Ergebnisvoranschlag		Finanzierungsvoranschlag			
		EH	FH	QU	VA 2021	VA 2020	RA 2019	VA 2021	VA 2020	RA 2019
1/439100-728800	Vergütung Bauhofleistungen bei Nachbarschaftsleistungen	2225	3225	24	7.500,00	5.500,00		7.500,00	5.500,00	
SU 22 / 32	Summe Aufwendungen / Auszahlungen operative Gebarung				113.100,00	197.100,00		111.500,00	196.000,00	
SA 0 / SA 1	(0) Nettoergebnis (21 - 22) / (1) Geldfluss operative Gebarung (31 - 32)				9.500,00	-132.100,00		11.100,00	-131.000,00	
SU 23	Summe Haushaltsrücklagen				0,00	0,00		0,00	0,00	
SA00	Nettoergebnis nach Zuw./Entn. Haushaltsrücklagen (Saldo 0 +/- SU23)				9.500,00	-132.100,00				
Investive Gebarung										
SU 33	Summe Einzahlungen investive Gebarung							0,00	0,00	
1/439100-042000	Amts-, Betriebs- und Geschäftsausstattung		3415	41	0,00	0,00		5.000,00	0,00	
SU 34	Summe Auszahlungen investive Gebarung							5.000,00	0,00	
SA2	Saldo (2) Geldfluss aus der Investiven Gebarung (33 - 34)							-5.000,00	0,00	
SA3	Saldo (3) Nettofinanzierungssaldo (Saldo 1 + Saldo 2)							6.100,00	-131.000,00	
Finanzierungstätigkeit										
SU 35	Summe Einzahlungen aus der Finanzierungstätigkeit							0,00	0,00	
SU 36	Summe Auszahlungen aus der Finanzierungstätigkeit							0,00	0,00	
SA4	Saldo (4) Geldfluss aus der Finanzierungstätigkeit (35 - 36)							0,00	0,00	
SA5	Saldo (5) Geldfluss aus der voranschlagswirksamen Gebarung (Saldo 3 + Saldo 4)							6.100,00	-131.000,00	
44	Behebung von Notständen									
441	Maßnahmen									
441000	MASSNAHMEN ZUR BEHEBUNG VON NOTSTÄNDEN									
Operative Gebarung										
SU 21 / 31	Summe Erträge / Einzahlungen operative Gebarung				0,00	0,00		0,00	0,00	
1/441000-510000	Geldbezüge Vertragsbedienstete der Verwaltung	2211	3211	20	5.400,00	5.200,00		5.400,00	5.200,00	
1/441000-565000	Mehrleistungsvergütungen	2211	3211	20	200,00	200,00		200,00	200,00	
1/441000-569000	Sonstige Nebengebühren	2211	3211	20	100,00	100,00		100,00	100,00	
1/441000-580000	Dienstgeberbeiträge zum Ausgleichsfonds für Familienbeihilfen	2212	3212	20	300,00	300,00		300,00	300,00	
1/441000-582000	Sonstige Dienstgeberbeiträge zur sozialen Sicherheit	2212	3212	20	1.200,00	1.200,00		1.200,00	1.200,00	
1/441000-617000	Fahrzeug- und Maschinenkosten	2224	3224	24	100,00	800,00		100,00	800,00	
1/441000-728800	Vergütung Bauhofleistungen	2225	3225	24	500,00	3.000,00		500,00	3.000,00	
1/441000-768000	Freiwillige Zuwendungen	2234	3234	27	50.000,00	49.000,00		50.000,00	49.000,00	
1/441000-768500	Sozialcard	2234	3234	27	60.000,00	140.000,00		60.000,00	140.000,00	
SU 22 / 32	Summe Aufwendungen / Auszahlungen operative Gebarung				117.800,00	199.800,00		117.800,00	199.800,00	
SA 0 / SA 1	(0) Nettoergebnis (21 - 22) / (1) Geldfluss operative Gebarung (31 - 32)				-117.800,00	-199.800,00		-117.800,00	-199.800,00	

	MVAG	MVAG	QU	Ergebnisvoranschlag		Finanzierungsvoranschlag					
				EH	FH	VA 2021	VA 2020	RA 2019	VA 2021	VA 2020	RA 2019
SU 23						0,00	0,00		0,00	0,00	
SA00						-117.800,00	-199.800,00				
Investive Gebarung											
SU 33									0,00	0,00	
SU 34									0,00	0,00	
SA2									0,00	0,00	
SA3									-117.800,00	-199.800,00	
Finanzierungstätigkeit											
SU 35									0,00	0,00	
SU 36									0,00	0,00	
SA4									0,00	0,00	
SA5									-117.800,00	-199.800,00	
46											
460											
460000											
Familienpolitische Maßnahmen											
Familienlastenausgleich											
FAMILIENPOLITISCHE MASSNAHMEN											
Operative Gebarung											
SU 21 / 31						0,00	0,00		0,00	0,00	
1/460000-728600				2225	3225	24	10.000,00	0,00	10.000,00	0,00	
SU 22 / 32						10.000,00	0,00		10.000,00	0,00	
SA 0 / SA 1						-10.000,00	0,00		-10.000,00	0,00	
SU 23						0,00	0,00		0,00	0,00	
SA00						-10.000,00	0,00				
Investive Gebarung											
SU 33									0,00	0,00	
SU 34									0,00	0,00	
SA2									0,00	0,00	
SA3									-10.000,00	0,00	
Finanzierungstätigkeit											
SU 35									0,00	0,00	
SU 36									0,00	0,00	
SA4									0,00	0,00	
SA5									-10.000,00	0,00	

		MVAG			Ergebnisvoranschlag		Finanzierungsvoranschlag			
		EH	FH	QU	VA 2021	VA 2020	RA 2019	VA 2021	VA 2020	RA 2019
469	Sonstige Maßnahmen									
469000	SONSTIGE MASSNAHMEN									
	Operative Gebarung									
2/469000+816000	Kostenbeitrag zu Kinderbetreuung	2114	3114	13	40.000,00	40.000,00		40.000,00	40.000,00	
SU 21 / 31	Summe Erträge / Einzahlungen operative Gebarung				40.000,00	40.000,00		40.000,00	40.000,00	
1/469000-413000	Säuglingsbetreuung	2221	3221	23	7.000,00	500,00		7.000,00	500,00	
1/469000-728000	Beiträge lt. NÖ Kinderbetreuungsg.	2225	3225	24	150.000,00	170.000,00		150.000,00	170.000,00	
SU 22 / 32	Summe Aufwendungen / Auszahlungen operative Gebarung				157.000,00	170.500,00		157.000,00	170.500,00	
SA 0 / SA 1	(0) Nettoergebnis (21 - 22) / (1) Geldfluss operative Gebarung (31 - 32)				-117.000,00	-130.500,00		-117.000,00	-130.500,00	
SU 23	Summe Haushaltsrücklagen				0,00	0,00		0,00	0,00	
SA00	Nettoergebnis nach Zuw./Entn. Haushaltsrücklagen (Saldo 0 +/- SU23)				-117.000,00	-130.500,00				
	Investive Gebarung									
SU 33	Summe Einzahlungen investive Gebarung							0,00	0,00	
SU 34	Summe Auszahlungen investive Gebarung							0,00	0,00	
SA2	Saldo (2) Geldfluss aus der Investiven Gebarung (33 - 34)							0,00	0,00	
SA3	Saldo (3) Nettofinanzierungssaldo (Saldo 1 + Saldo 2)							-117.000,00	-130.500,00	
	Finanzierungstätigkeit									
SU 35	Summe Einzahlungen aus der Finanzierungstätigkeit							0,00	0,00	
SU 36	Summe Auszahlungen aus der Finanzierungstätigkeit							0,00	0,00	
SA4	Saldo (4) Geldfluss aus der Finanzierungstätigkeit (35 - 36)							0,00	0,00	
SA5	Saldo (5) Geldfluss aus der voranschlagswirksamen Gebarung (Saldo 3 + Saldo 4)							-117.000,00	-130.500,00	
48	Wohnbauförderung									
489	Sonstige Maßnahmen									
489000	SONSTIGE MASSNAHMEN									
	Operative Gebarung									
SU 21 / 31	Summe Erträge / Einzahlungen operative Gebarung				0,00	0,00		0,00	0,00	
1/489000-768000	Förderungsbeitr. für Wohnraumbesch.	2234	3234	27	2.000,00	4.000,00		2.000,00	4.000,00	
1/489000-778000	Förderungsbeitrag - Aufschliessung.	2234		44	500,00	500,00		0,00	0,00	
SU 22 / 32	Summe Aufwendungen / Auszahlungen operative Gebarung				2.500,00	4.500,00		2.000,00	4.000,00	
SA 0 / SA 1	(0) Nettoergebnis (21 - 22) / (1) Geldfluss operative Gebarung (31 - 32)				-2.500,00	-4.500,00		-2.000,00	-4.000,00	
SU 23	Summe Haushaltsrücklagen				0,00	0,00		0,00	0,00	
SA00	Nettoergebnis nach Zuw./Entn. Haushaltsrücklagen (Saldo 0 +/- SU23)				-2.500,00	-4.500,00				
	Investive Gebarung									
SU 33	Summe Einzahlungen investive Gebarung							0,00	0,00	
1/489000-778000	Förderungsbeitrag - Aufschliessung.		3434	44	0,00	0,00		500,00	500,00	
SU 34	Summe Auszahlungen investive Gebarung							500,00	500,00	

	MVAG	MVAG	QU	Ergebnisvoranschlag			Finanzierungsvoranschlag				
				EH	FH	VA 2021	VA 2020	RA 2019	VA 2021	VA 2020	RA 2019
SA2											
SA2											
SA3											
Finanzierungstätigkeit											
SU 35											
SU 36											
SA4											
SA5											

	MVAG EH	MVAG FH	QU	Ergebnisvoranschlag		Finanzierungsvoranschlag		
				VA 2021	VA 2020	RA 2019	VA 2021	VA 2020
5 Gesundheit								
51	Gesundheitsdienst							
510	Medizinische Bereichsversorgung							
510000	MEDIZINISCHE BEREICHSVERSORGUNG							
Operative Gebarung								
SU 21 / 31	Summe Erträge / Einzahlungen operative Gebarung			0,00	0,00	0,00	0,00	
1/510000-564000	Vergütungen für Nebentätigkeit	2211	3211	20	0,00	10.000,00	0,00	10.000,00
1/510000-728000	Entgelte für sonstige Leistungen	2225	3225	24	34.000,00	8.500,00	34.000,00	8.500,00
1/510000-752000	Beitrag an den Pensionsverband für Gemeindeärzte NÖ	2231	3231	26	55.000,00	53.000,00	55.000,00	53.000,00
SU 22 / 32	Summe Aufwendungen / Auszahlungen operative Gebarung			89.000,00	71.500,00	89.000,00	71.500,00	
SA 0 / SA 1	(0) Nettoergebnis (21 - 22) / (1) Geldfluss operative Gebarung (31 - 32)			-89.000,00	-71.500,00	-89.000,00	-71.500,00	
SU 23	Summe Haushaltsrücklagen			0,00	0,00	0,00	0,00	
SA00	Nettoergebnis nach Zuw./Entn. Haushaltsrücklagen (Saldo 0 +/- SU23)			-89.000,00	-71.500,00			
Investive Gebarung								
SU 33	Summe Einzahlungen investive Gebarung					0,00	0,00	
SU 34	Summe Auszahlungen investive Gebarung					0,00	0,00	
SA2	Saldo (2) Geldfluss aus der Investiven Gebarung (33 - 34)					0,00	0,00	
SA3	Saldo (3) Nettofinanzierungssaldo (Saldo 1 + Saldo 2)					-89.000,00	-71.500,00	
Finanzierungstätigkeit								
SU 35	Summe Einzahlungen aus der Finanzierungstätigkeit					0,00	0,00	
SU 36	Summe Auszahlungen aus der Finanzierungstätigkeit					0,00	0,00	
SA4	Saldo (4) Geldfluss aus der Finanzierungstätigkeit (35 - 36)					0,00	0,00	
SA5	Saldo (5) Geldfluss aus der voranschlagswirksamen Gebarung (Saldo 3 + Saldo 4)					-89.000,00	-71.500,00	
511	Familienberatung							
511000	FAMILIENBERATUNG - MUTTERBERATUNG							
Operative Gebarung								
2/511000+829000	Sonstige Einnahmen	2116	3116	18	500,00	500,00	500,00	500,00
SU 21 / 31	Summe Erträge / Einzahlungen operative Gebarung			500,00	500,00	500,00	500,00	
1/511000-413000	Familienfreundliche Gemeinde (Fahrrad-, Schihelme)	2221	3221	23	200,00	200,00	200,00	200,00
1/511000-700000	Miete	2223	3223	24	7.300,00	7.300,00	7.300,00	7.300,00
1/511000-726000	Beitrag für Psychologen	2225	3225	24	25.000,00	25.000,00	25.000,00	25.000,00
SU 22 / 32	Summe Aufwendungen / Auszahlungen operative Gebarung			32.500,00	32.500,00	32.500,00	32.500,00	
SA 0 / SA 1	(0) Nettoergebnis (21 - 22) / (1) Geldfluss operative Gebarung (31 - 32)			-32.000,00	-32.000,00	-32.000,00	-32.000,00	
SU 23	Summe Haushaltsrücklagen			0,00	0,00	0,00	0,00	

		MVAG			Ergebnisvoranschlag			Finanzierungsvoranschlag		
		EH	FH	QU	VA 2021	VA 2020	RA 2019	VA 2021	VA 2020	RA 2019
SA00	Nettoergebnis nach Zuw./Entn. Haushaltsrücklagen (Saldo 0 +/- SU23)				-32.000,00	-32.000,00				
Investive Gebarung										
SU 33	Summe Einzahlungen investive Gebarung							0,00	0,00	
SU 34	Summe Auszahlungen investive Gebarung							0,00	0,00	
SA2	Saldo (2) Geldfluss aus der Investiven Gebarung (33 – 34)							0,00	0,00	
SA3	Saldo (3) Nettofinanzierungssaldo (Saldo 1 + Saldo 2)							-32.000,00	-32.000,00	
Finanzierungstätigkeit										
SU 35	Summe Einzahlungen aus der Finanzierungstätigkeit							0,00	0,00	
SU 36	Summe Auszahlungen aus der Finanzierungstätigkeit							0,00	0,00	
SA4	Saldo (4) Geldfluss aus der Finanzierungstätigkeit (35 – 36)							0,00	0,00	
SA5	Saldo (5) Geldfluss aus der voranschlagswirksamen Gebarung (Saldo 3 + Saldo 4)							-32.000,00	-32.000,00	
512	Sonstige medizinische Beratung und Betreuung									
512000	SONSTIGE MEDIZINISCHE BERATUNG UND BETREUUNG									
Operative Gebarung										
2/512000+811000	Mieten	2115	3115	14	2.700,00	2.500,00		2.700,00	2.500,00	
2/512000+829000	Sonstige Einnahmen	2116	3116	18	100,00	100,00		100,00	100,00	
SU 21 / 31	Summe Erträge / Einzahlungen operative Gebarung				2.800,00	2.600,00		2.800,00	2.600,00	
1/512000-510000	Geldbezüge Vertragsbedienstete der Verwaltung	2211	3211	20	16.800,00	17.400,00		16.800,00	17.400,00	
1/512000-511000	Geldbezüge VB handwerkli. Verwendung beschäftigten Arbeiter	2211	3211	20	2.600,00	2.500,00		2.600,00	2.500,00	
1/512000-565000	Mehrleistungsvergütungen	2211	3211	20	0,00	100,00		0,00	100,00	
1/512000-569000	Sonstige Nebengebühren	2211	3211	20	100,00	100,00		100,00	100,00	
1/512000-580000	Dienstgeberbeiträge zum Ausgleichsfonds für Familienbeihilfen	2212	3212	20	800,00	800,00		800,00	800,00	
1/512000-582000	Sonstige Dienstgeberbeiträge zur sozialen Sicherheit	2212	3212	20	4.200,00	2.200,00		4.200,00	2.200,00	
1/512000-600000	Strom	2222	3222	24	1.000,00	1.000,00		1.000,00	1.000,00	
1/512000-600100	Gas	2222	3222	24	1.400,00	1.400,00		1.400,00	1.400,00	
1/512000-617000	Fahrzeug- und Maschinenkosten	2224	3224	24	100,00	100,00		100,00	100,00	
1/512000-631000	Telekommunikationsdienste	2222	3222	24	300,00	300,00		300,00	300,00	
1/512000-700000	Miete	2223	3223	24	13.000,00	13.000,00		13.000,00	13.000,00	
1/512000-710000	Öffentliche Abgaben	2225	3225	24	200,00	200,00		200,00	200,00	
1/512000-728000	Projekte	2225	3225	24	800,00	800,00		800,00	800,00	
1/512000-728500	Leistungsentgelte an Firmen	2225	3225	24	2.500,00	5.500,00		2.500,00	5.500,00	
1/512000-728800	Vergütung Bauhofleistungen	2225	3225	24	800,00	800,00		800,00	800,00	
1/512000-777000	Projektbeitrag	2234		44	20.000,00	12.000,00		0,00	0,00	
SU 22 / 32	Summe Aufwendungen / Auszahlungen operative Gebarung				64.600,00	58.200,00		44.600,00	46.200,00	

	MVAG	MVAG	QU	Ergebnisvoranschlag			Finanzierungsvoranschlag							
				EH	FH		VA 2021	VA 2020	RA 2019	VA 2021	VA 2020	RA 2019		
SA 0 / SA 1														
SU 23														
SA00														
Investive Gebarung														
SU 33														
1/512000-777000														
SU 34														
SA2														
SA3														
Finanzierungstätigkeit														
SU 35														
SU 36														
SA4														
SA5														
52														
520														
520000														
Operative Gebarung														
2/520000+817000														
2/520000+828000														
SU 21 / 31														
1/520000-400100														
1/520000-510000														
1/520000-565000														
1/520000-569000														
1/520000-580000														
1/520000-582000														
1/520000-591000														
1/520000-592000														
1/520000-617000														
1/520000-618400														
1/520000-631000														

		MVAG			Ergebnisvoranschlag		Finanzierungsvoranschlag			
		EH	FH	QU	VA 2021	VA 2020	RA 2019	VA 2021	VA 2020	RA 2019
1/520000-650000	Kreditzinsen	2241	3241	25	100,00	100,00		100,00	100,00	
1/520000-680000	Planmäßige Abschreibung	2226			300,00	900,00		0,00	0,00	
1/520000-724000	Reisegebühren	2225	3225	24	0,00	500,00		0,00	500,00	
1/520000-728500	Entgelte für sonstige Leistungen	2225	3225	24	11.500,00	11.500,00		11.500,00	11.500,00	
1/520000-728600	Energieprojekte	2225	3225	24	3.200,00	3.200,00		3.200,00	3.200,00	
1/520000-728800	Vergütung Bauhofleistungen	2225	3225	24	7.700,00	7.700,00		7.700,00	7.700,00	
SU 22 / 32	Summe Aufwendungen / Auszahlungen operative Gebarung				76.800,00	137.700,00		75.600,00	134.000,00	
SA 0 / SA 1	(0) Nettoergebnis (21 - 22) / (1) Geldfluss operative Gebarung (31 - 32)				-57.500,00	-122.700,00		-60.600,00	-119.000,00	
SU 23	Summe Haushaltsrücklagen				0,00	0,00		0,00	0,00	
SA00	Nettoergebnis nach Zuw./Entn. Haushaltsrücklagen (Saldo 0 +/- SU23)				-57.500,00	-122.700,00				
Investive Gebarung										
SU 33	Summe Einzahlungen investive Gebarung							0,00	0,00	
SU 34	Summe Auszahlungen investive Gebarung							0,00	0,00	
SA2	Saldo (2) Geldfluss aus der Investiven Gebarung (33 - 34)							0,00	0,00	
SA3	Saldo (3) Nettofinanzierungssaldo (Saldo 1 + Saldo 2)							-60.600,00	-119.000,00	
Finanzierungstätigkeit										
SU 35	Summe Einzahlungen aus der Finanzierungstätigkeit							0,00	0,00	
1/520000-346200	Darlehen Volksbank NÖ AG		3614	65	0,00	0,00		1.500,00	1.500,00	
SU 36	Summe Auszahlungen aus der Finanzierungstätigkeit							1.500,00	1.500,00	
SA4	Saldo (4) Geldfluss aus der Finanzierungstätigkeit (35 - 36)							-1.500,00	-1.500,00	
SA5	Saldo (5) Geldfluss aus der voranschlagswirksamen Gebarung (Saldo 3 + Saldo 4)							-62.100,00	-120.500,00	
529	Sonstige Einrichtungen und Maßnahmen									
529000	SONSTIGE MASSNAHMEN (GELSENBEKÄMPFUNG)									
Operative Gebarung										
SU 21 / 31	Summe Erträge / Einzahlungen operative Gebarung				0,00	0,00		0,00	0,00	
1/529000-400000	Geringwertige Wirtschaftsgüter (GWG)	2221	3221	23	4.800,00	4.800,00		4.800,00	4.800,00	
1/529000-617000	Fahrzeug- und Maschinenkosten	2224	3224	24	200,00	200,00		200,00	200,00	
1/529000-728800	Vergütung Bauhofleistungen	2225	3225	24	6.200,00	6.200,00		6.200,00	6.200,00	
SU 22 / 32	Summe Aufwendungen / Auszahlungen operative Gebarung				11.200,00	11.200,00		11.200,00	11.200,00	
SA 0 / SA 1	(0) Nettoergebnis (21 - 22) / (1) Geldfluss operative Gebarung (31 - 32)				-11.200,00	-11.200,00		-11.200,00	-11.200,00	
SU 23	Summe Haushaltsrücklagen				0,00	0,00		0,00	0,00	
SA00	Nettoergebnis nach Zuw./Entn. Haushaltsrücklagen (Saldo 0 +/- SU23)				-11.200,00	-11.200,00				
Investive Gebarung										
SU 33	Summe Einzahlungen investive Gebarung							0,00	0,00	
SU 34	Summe Auszahlungen investive Gebarung							0,00	0,00	
SA2	Saldo (2) Geldfluss aus der Investiven Gebarung (33 - 34)							0,00	0,00	
SA3	Saldo (3) Nettofinanzierungssaldo (Saldo 1 + Saldo 2)							-11.200,00	-11.200,00	

	MVAG EH	MVAG FH	QU	Ergebnisvoranschlag			Finanzierungsvoranschlag		
				VA 2021	VA 2020	RA 2019	VA 2021	VA 2020	RA 2019
Finanzierungstätigkeit									
SU 35							0,00	0,00	
SU 36							0,00	0,00	
SA4							0,00	0,00	
SA5							-11.200,00	-11.200,00	
53 Rettungs- und Warndienste									
530 Rettungsdienste									
530000 RETTUNGSDIENST									
Operative Gebarung									
SU 21 / 31				0,00	0,00		0,00	0,00	
1/530000-757000		2234	3234	27	169.000,00	166.000,00	169.000,00	166.000,00	
SU 22 / 32				169.000,00	166.000,00		169.000,00	166.000,00	
SA 0 / SA 1				-169.000,00	-166.000,00		-169.000,00	-166.000,00	
SU 23				0,00	0,00		0,00	0,00	
SA00				-169.000,00	-166.000,00				
Investive Gebarung									
SU 33							0,00	0,00	
SU 34							0,00	0,00	
SA2							0,00	0,00	
SA3							-169.000,00	-166.000,00	
Finanzierungstätigkeit									
SU 35							0,00	0,00	
SU 36							0,00	0,00	
SA4							0,00	0,00	
SA5							-169.000,00	-166.000,00	
56 Krankenanstalten anderer Rechtsträger									
562 Sprengelbeiträge									
562000 SPRENGELBEITRÄGE									
Operative Gebarung									
SU 21 / 31				0,00	0,00		0,00	0,00	
1/562000-751000		2231	3231	26	366.000,00	395.000,00	366.000,00	395.000,00	
1/562000-752000		2231	3231	26	5.248.000,00	4.889.000,00	5.248.000,00	4.889.000,00	
SU 22 / 32				5.614.000,00	5.284.000,00		5.614.000,00	5.284.000,00	
SA 0 / SA 1				-5.614.000,00	-5.284.000,00		-5.614.000,00	-5.284.000,00	

	MVAG EH	MVAG FH	QU	Ergebnisvoranschlag		RA 2019	Finanzierungsvoranschlag		
				VA 2021	VA 2020		VA 2021	VA 2020	RA 2019
SU 23				0,00	0,00		0,00	0,00	
SA00				-5.614.000,00	-5.284.000,00				
Investive Gebarung									
SU 33							0,00	0,00	
SU 34							0,00	0,00	
SA2							0,00	0,00	
SA3							-5.614.000,00	-5.284.000,00	
Finanzierungstätigkeit									
SU 35							0,00	0,00	
SU 36							0,00	0,00	
SA4							0,00	0,00	
SA5							-5.614.000,00	-5.284.000,00	

		MVAG	MVAG	QU	Ergebnisvoranschlag		Finanzierungsvoranschlag			
		EH	FH		VA 2021	VA 2020	RA 2019	VA 2021	VA 2020	RA 2019
6 Straßen- und Wasserbau, Verkehr										
61	Straßenbau									
612	Gemeindestraßen									
612000	GEMEINDESTRASSEN UND RADWEGE									
Operative Gebarung										
2/612000+810000	Sondernutzungsentgelte	2114	3114	13	50.000,00	55.000,00		50.000,00	55.000,00	
2/612000+813000	Erträge aus der Auflösung von Investitionszuschüssen (Kapitaltransfers)	2127			23.100,00	17.900,00		0,00	0,00	
2/612000+828000	Rückersätze von Hausnummerntafeln	2116	3116	18	1.000,00	1.000,00		1.000,00	1.000,00	
2/612000+828100	Telefongebühren - Ersätze	2116	3116	18	100,00	100,00		100,00	100,00	
2/612000+829000	Sonstige Einnahmen	2116	3116	18	10.200,00	10.200,00		10.200,00	10.200,00	
2/612000+861200	Zinszuschüsse des Landes	2121	3121	15	1.900,00	2.600,00		1.900,00	2.600,00	
6/612000+871000	Kapitaltransfers aus Gemeinde-Bedarfszuweisungsmittel	2121	3121	33	100.000,00	100.000,00		100.000,00	100.000,00	
SU 21 / 31	Summe Erträge / Einzahlungen operative Gebarung				186.300,00	186.800,00		163.200,00	168.900,00	
1/612000-400000	Geringwertige Wirtschaftsgüter (GWG)	2221	3221	23	500,00	1.000,00		500,00	1.000,00	
1/612000-400100	Dienstbekleidung	2221	3221	23	1.100,00	1.100,00		1.100,00	1.100,00	
1/612000-510000	Geldbezüge Vertragsbedienstete der Verwaltung	2211	3211	20	123.500,00	78.800,00		123.500,00	78.800,00	
1/612000-565000	Mehrleistungsvergütungen	2211	3211	20	12.800,00	10.900,00		12.800,00	10.900,00	
1/612000-569000	Sonstige Nebengebühren	2211	3211	20	400,00	200,00		400,00	200,00	
1/612000-580000	Dienstgeberbeiträge zum Ausgleichsfonds für Familienbeihilfen	2212	3212	20	3.100,00	1.500,00		3.100,00	1.500,00	
1/612000-582000	Sonstige Dienstgeberbeiträge zur sozialen Sicherheit	2212	3212	20	25.400,00	19.300,00		25.400,00	19.300,00	
1/612000-591000	Dotierung von Rückstellungen für Abfertigungen	2214			900,00	2.800,00		0,00	0,00	
1/612000-592000	Dotierung von Rückstellungen für Jubiläumswendungen	2214			6.300,00	700,00		0,00	0,00	
1/612000-611000	Instandhaltung der Straßen	2224	3224	24	195.000,00	185.000,00		195.000,00	185.000,00	
1/612000-613000	Instandhaltung Nebenflächen	2224	3224	24	209.000,00	165.000,00		209.000,00	165.000,00	
1/612000-617000	Fahrzeug- und Maschinenkosten	2224	3224	24	110.000,00	110.000,00		110.000,00	110.000,00	
1/612000-618000	Instandhaltung Straßenmöblierung	2224	3224	24	14.000,00	14.000,00		14.000,00	14.000,00	
1/612000-618400	Baumpflege	2224	3224	24	43.000,00	40.000,00		43.000,00	40.000,00	
1/612000-619000	Instandhaltung Brücken	2224	3224	24	20.000,00	19.000,00		20.000,00	19.000,00	
1/612000-631000	Telekommunikationsdienste	2222	3222	24	900,00	900,00		900,00	900,00	
1/612000-650000	Kreditzinsen	2241	3241	25	89.700,00	90.800,00		89.700,00	90.800,00	
1/612000-670000	Versicherungen	2222	3222	24	200,00	200,00		200,00	200,00	
1/612000-680000	Planmäßige Abschreibung	2226			1.292.400,00	2.015.600,00		0,00	0,00	

		MVAG	MVAG	QU	Ergebnisvoranschlag		Finanzierungsvoranschlag			
		EH	FH		VA 2021	VA 2020	RA 2019	VA 2021	VA 2020	RA 2019
1/612000-710000	Öffentliche Abgaben	2225	3225	24	700,00	700,00		700,00	700,00	
1/612000-724000	Reisegebühren	2225	3225	24	1.000,00	1.000,00		1.000,00	1.000,00	
1/612000-728500	Leistungsentgelte an Firmen	2225	3225	24	10.700,00	10.700,00		10.700,00	10.700,00	
1/612000-728800	Vergütung Bauhofleistungen	2225	3225	24	684.500,00	625.000,00		684.500,00	625.000,00	
SU 22 / 32	Summe Aufwendungen / Auszahlungen operative Gebarung				2.845.100,00	3.394.200,00		1.545.500,00	1.375.100,00	
SA 0 / SA 1	(0) Nettoergebnis (21 - 22) / (1) Geldfluss operative Gebarung (31 - 32)				-2.658.800,00	-3.207.400,00		-1.382.300,00	-1.206.200,00	
SU 23	Summe Haushaltsrücklagen				0,00	0,00		0,00	0,00	
SA00	Nettoergebnis nach Zuw./Entn. Haushaltsrücklagen (Saldo 0 +/- SU23)				-2.658.800,00	-3.207.400,00				
Investive Gebarung										
6/612000+300000	Kapitaltransfers von Bund, Bundesfonds und Bundeskammern		3331	33	0,00	0,00		720.000,00	0,00	
SU 33	Summe Einzahlungen investive Gebarung							720.000,00	0,00	
5/612000-002000	Baukosten		3412	40	0,00	0,00		1.400.000,00	1.400.000,00	
1/612000-042000	Amts-, Betriebs- und Geschäftsausstattung		3415	41	0,00	0,00		20.000,00	20.000,00	
SU 34	Summe Auszahlungen investive Gebarung							1.420.000,00	1.420.000,00	
SA2	Saldo (2) Geldfluss aus der Investiven Gebarung (33 - 34)							-700.000,00	-1.420.000,00	
SA3	Saldo (3) Nettofinanzierungssaldo (Saldo 1 + Saldo 2)							-2.082.300,00	-2.626.200,00	
Finanzierungstätigkeit										
6/612000+346000	Bankdarlehen		3514	55	0,00	0,00		580.000,00	1.300.000,00	
SU 35	Summe Einzahlungen aus der Finanzierungstätigkeit							580.000,00	1.300.000,00	
1/612000-346000	Darlehen Erste Bank		3614	65	0,00	0,00		56.800,00	56.800,00	
1/612000-346200	Darlehen Volksbank NÖ AG		3614	65	0,00	0,00		75.800,00	76.600,00	
1/612000-346300	Darlehen Raiffeisenlandesbank NÖ-W		3614	65	0,00	0,00		74.600,00	73.300,00	
1/612000-346500	Darlehen Bank Austria-UniCredit		3614	65	0,00	0,00		171.900,00	104.000,00	
1/612000-346600	Darlehen BAWAG-PSK		3614	65	0,00	0,00		274.900,00	110.900,00	
1/612000-346800	Darlehen Hypo NOE Gruppe		3614	65	0,00	0,00		258.900,00	114.000,00	
SU 36	Summe Auszahlungen aus der Finanzierungstätigkeit							912.900,00	535.600,00	
SA4	Saldo (4) Geldfluss aus der Finanzierungstätigkeit (35 - 36)							-332.900,00	764.400,00	
SA5	Saldo (5) Geldfluss aus der voranschlagswirksamen Gebarung (Saldo 3 + Saldo 4)							-2.415.200,00	-1.861.800,00	
612100 TULLN OFFENSIVE										
Operative Gebarung										
2/612100+813000	Erträge aus der Auflösung von Investitionszuschüssen (Kapitaltransfers)	2127			96.100,00	79.600,00		0,00	0,00	
2/612100+861200	Zinsenzuschüsse des Landes	2121	3121	15	1.300,00	1.600,00		1.300,00	1.600,00	
SU 21 / 31	Summe Erträge / Einzahlungen operative Gebarung				97.400,00	81.200,00		1.300,00	1.600,00	
1/612100-650000	Kreditzinsen	2241	3241	25	11.800,00	17.400,00		11.800,00	17.400,00	

		MVAG			Ergebnisvoranschlag		Finanzierungsvoranschlag			
		EH	FH	QU	VA 2021	VA 2020	RA 2019	VA 2021	VA 2020	RA 2019
1/612100-680000	Planmäßige Abschreibung	2226			781.700,00	201.000,00		0,00	0,00	
SU 22 / 32	Summe Aufwendungen / Auszahlungen operative Gebarung				793.500,00	218.400,00		11.800,00	17.400,00	
SA 0 / SA 1	(0) Nettoergebnis (21 - 22) / (1) Geldfluss operative Gebarung (31 - 32)				-696.100,00	-137.200,00		-10.500,00	-15.800,00	
6/612100+894001	Entnahmen von zweckgebundenen Haushaltsrücklagen	2301			150.000,00	0,00		0,00	0,00	
SU 23	Summe Haushaltsrücklagen				150.000,00	0,00		0,00	0,00	
SA00	Nettoergebnis nach Zuw./Entn. Haushaltsrücklagen (Saldo 0 +/- SU23)				-546.100,00	-137.200,00				
Investive Gebarung										
SU 33	Summe Einzahlungen investive Gebarung							0,00	0,00	
5/612100-002000	Straßenbauten		3412	40	0,00	0,00		150.000,00	100.000,00	
SU 34	Summe Auszahlungen investive Gebarung							150.000,00	100.000,00	
SA2	Saldo (2) Geldfluss aus der Investiven Gebarung (33 - 34)							-150.000,00	-100.000,00	
SA3	Saldo (3) Nettofinanzierungssaldo (Saldo 1 + Saldo 2)							-160.500,00	-115.800,00	
Finanzierungstätigkeit										
6/612100+346000	Bankdarlehen		3514	55	0,00	0,00		0,00	100.000,00	
SU 35	Summe Einzahlungen aus der Finanzierungstätigkeit							0,00	100.000,00	
1/612100-346000	Darlehen Erste Bank		3614	65	0,00	0,00		19.900,00	8.500,00	
1/612100-346100	Darlehen Raiffeisenbank Tulln		3614	65	0,00	0,00		181.800,00	87.400,00	
SU 36	Summe Auszahlungen aus der Finanzierungstätigkeit							201.700,00	95.900,00	
SA4	Saldo (4) Geldfluss aus der Finanzierungstätigkeit (35 - 36)							-201.700,00	4.100,00	
SA5	Saldo (5) Geldfluss aus der voranschlagswirksamen Gebarung (Saldo 3 + Saldo 4)							-362.200,00	-111.700,00	
612200	INFRASTR. STÄDT. VERKEHRSMASSNAHMEN									
Operative Gebarung										
SU 21 / 31	Summe Erträge / Einzahlungen operative Gebarung				0,00	0,00		0,00	0,00	
1/612200-650000	Kreditzinsen	2241	3241	25	42.500,00	45.400,00		42.500,00	45.400,00	
SU 22 / 32	Summe Aufwendungen / Auszahlungen operative Gebarung				42.500,00	45.400,00		42.500,00	45.400,00	
SA 0 / SA 1	(0) Nettoergebnis (21 - 22) / (1) Geldfluss operative Gebarung (31 - 32)				-42.500,00	-45.400,00		-42.500,00	-45.400,00	
SU 23	Summe Haushaltsrücklagen				0,00	0,00		0,00	0,00	
SA00	Nettoergebnis nach Zuw./Entn. Haushaltsrücklagen (Saldo 0 +/- SU23)				-42.500,00	-45.400,00				
Investive Gebarung										
SU 33	Summe Einzahlungen investive Gebarung							0,00	0,00	
SU 34	Summe Auszahlungen investive Gebarung							0,00	0,00	
SA2	Saldo (2) Geldfluss aus der Investiven Gebarung (33 - 34)							0,00	0,00	
SA3	Saldo (3) Nettofinanzierungssaldo (Saldo 1 + Saldo 2)							-42.500,00	-45.400,00	
Finanzierungstätigkeit										
SU 35	Summe Einzahlungen aus der Finanzierungstätigkeit							0,00	0,00	
1/612200-346000	Darlehen Erste Bank		3614	65	0,00	0,00		54.900,00	23.900,00	

		MVAG			Ergebnisvoranschlag			Finanzierungsvoranschlag		
		EH	FH	QU	VA 2021	VA 2020	RA 2019	VA 2021	VA 2020	RA 2019
1/612200-346100	Darlehen Raiffeisenbank Tulln		3614	65	0,00	0,00		60.100,00	59.100,00	
1/612200-346200	Darlehen Volksbank NÖ AG		3614	65	0,00	0,00		47.000,00	46.400,00	
1/612200-346300	Darlehen Raiffeisenlandesbank NÖ-W		3614	65	0,00	0,00		15.200,00	15.000,00	
1/612200-346500	Darlehen Bank Austria-UniCredit		3614	65	0,00	0,00		2.200,00	2.100,00	
1/612200-346600	Darlehen BAWAG-PSK		3614	65	0,00	0,00		39.000,00	35.900,00	
1/612200-346800	Darlehen Hypo NOE Gruppe		3614	65	0,00	0,00		43.900,00	28.100,00	
SU 36	Summe Auszahlungen aus der Finanzierungstätigkeit							262.300,00	210.500,00	
SA4	Saldo (4) Geldfluss aus der Finanzierungstätigkeit (35 – 36)							-262.300,00	-210.500,00	
SA5	Saldo (5) Geldfluss aus der voranschlagswirksamen Gebarung (Saldo 3 + Saldo 4)							-304.800,00	-255.900,00	
612400	PARK & RIDE PARKDECK									
Operative Gebarung										
2/612400+810000	Werbeeinnahmen	2114	3114	13	100,00	100,00		100,00	100,00	
2/612400+811000	Miete Fahrradbox Park & Ride	2115	3115	14	1.000,00	0,00		1.000,00	0,00	
2/612400+816200	Kostenbeitrag ÖBB (Winterdienst)	2114	3114	13	12.000,00	12.000,00		12.000,00	12.000,00	
2/612400+829000	Ersätze von Versicherungen	2116	3116	18	100,00	100,00		100,00	100,00	
SU 21 / 31	Summe Erträge / Einzahlungen operative Gebarung				13.200,00	12.200,00		13.200,00	12.200,00	
1/612400-510000	Geldbezüge Vertragsbedienstete der Verwaltung	2211	3211	20	11.800,00	5.300,00		11.800,00	5.300,00	
1/612400-565000	Mehrleistungsvergütungen	2211	3211	20	1.300,00	1.400,00		1.300,00	1.400,00	
1/612400-569000	Sonstige Nebengebühren	2211	3211	20	100,00	100,00		100,00	100,00	
1/612400-580000	Dienstgeberbeiträge zum Ausgleichsfonds für Familienbeihilfen	2212	3212	20	200,00	0,00		200,00	0,00	
1/612400-582000	Sonstige Dienstgeberbeiträge zur sozialen Sicherheit	2212	3212	20	2.000,00	1.400,00		2.000,00	1.400,00	
1/612400-591000	Dotierung von Rückstellungen für Abfertigungen	2214			200,00	200,00		0,00	0,00	
1/612400-600000	Strom	2222	3222	24	15.000,00	11.500,00		15.000,00	11.500,00	
1/612400-614000	Instandhaltung von Gebäuden	2224	3224	24	8.000,00	9.000,00		8.000,00	9.000,00	
1/612400-617000	Fahrzeug- und Maschinenkosten	2224	3224	24	2.700,00	2.700,00		2.700,00	2.700,00	
1/612400-618000	Instandhaltung Einrichtung	2224	3224	24	4.000,00	4.800,00		4.000,00	4.800,00	
1/612400-631000	Telekommunikationsdienste	2222	3222	24	300,00	300,00		300,00	300,00	
1/612400-650000	Kreditzinsen	2241	3241	25	3.100,00	3.200,00		3.100,00	3.200,00	
1/612400-670000	Versicherungen	2222	3222	24	0,00	500,00		0,00	500,00	
1/612400-680000	Planmäßige Abschreibung	2226			200,00	300,00		0,00	0,00	
1/612400-710000	Öffentliche Abgaben	2225	3225	24	200,00	200,00		200,00	200,00	
1/612400-724000	Reisegebühren	2225	3225	24	200,00	200,00		200,00	200,00	
1/612400-728500	Leistungsentgelte an Firmen	2225	3225	24	27.000,00	33.000,00		27.000,00	33.000,00	
1/612400-728800	Vergütung Bauhofleistungen	2225	3225	24	11.200,00	11.000,00		11.200,00	11.000,00	
SU 22 / 32	Summe Aufwendungen / Auszahlungen operative Gebarung				87.500,00	85.100,00		87.100,00	84.600,00	

	MVAG EH	MVAG FH	QU	Ergebnisvoranschlag		Finanzierungsvoranschlag			
				VA 2021	VA 2020	RA 2019	VA 2021	VA 2020	RA 2019
SA 0 / SA 1	(0) Nettoergebnis (21 - 22) / (1) Geldfluss operative Gebarung (31 – 32)			-74.300,00	-72.900,00		-73.900,00	-72.400,00	
SU 23	Summe Haushaltsrücklagen			0,00	0,00		0,00	0,00	
SA00	Nettoergebnis nach Zuw./Entn. Haushaltsrücklagen (Saldo 0 +/- SU23)			-74.300,00	-72.900,00				
Investive Gebarung									
SU 33	Summe Einzahlungen investive Gebarung						0,00	0,00	
SU 34	Summe Auszahlungen investive Gebarung						0,00	0,00	
SA2	Saldo (2) Geldfluss aus der Investiven Gebarung (33 – 34)						0,00	0,00	
SA3	Saldo (3) Nettofinanzierungssaldo (Saldo 1 + Saldo 2)						-73.900,00	-72.400,00	
Finanzierungstätigkeit									
SU 35	Summe Einzahlungen aus der Finanzierungstätigkeit						0,00	0,00	
1/612400-346100	Darlehen Raiffeisenbank Tulln		3614 65	0,00	0,00		1.100,00	1.100,00	
1/612400-346500	Darlehen Bank Austria-UniCredit		3614 65	0,00	0,00		4.400,00	4.300,00	
1/612400-346600	Darlehen BAWAG-PSK		3614 65	0,00	0,00		4.500,00	4.400,00	
SU 36	Summe Auszahlungen aus der Finanzierungstätigkeit						10.000,00	9.800,00	
SA4	Saldo (4) Geldfluss aus der Finanzierungstätigkeit (35 – 36)						-10.000,00	-9.800,00	
SA5	Saldo (5) Geldfluss aus der voranschlagswirksamen Gebarung (Saldo 3 + Saldo 4)						-83.900,00	-82.200,00	
612600	STRASSENGESTALTUNG								
Operative Gebarung									
SU 21 / 31	Summe Erträge / Einzahlungen operative Gebarung			0,00	0,00		0,00	0,00	
SU 22 / 32	Summe Aufwendungen / Auszahlungen operative Gebarung			0,00	0,00		0,00	0,00	
SA 0 / SA 1	(0) Nettoergebnis (21 - 22) / (1) Geldfluss operative Gebarung (31 – 32)			0,00	0,00		0,00	0,00	
SU 23	Summe Haushaltsrücklagen			0,00	0,00		0,00	0,00	
SA00	Nettoergebnis nach Zuw./Entn. Haushaltsrücklagen (Saldo 0 +/- SU23)			0,00	0,00				
Investive Gebarung									
SU 33	Summe Einzahlungen investive Gebarung						0,00	0,00	
5/612600-002000	Straßenbauten		3412 40	0,00	0,00		0,00	50.000,00	
SU 34	Summe Auszahlungen investive Gebarung						0,00	50.000,00	
SA2	Saldo (2) Geldfluss aus der Investiven Gebarung (33 – 34)						0,00	-50.000,00	
SA3	Saldo (3) Nettofinanzierungssaldo (Saldo 1 + Saldo 2)						0,00	-50.000,00	
Finanzierungstätigkeit									
6/612600+346000	Bankdarlehen		3514 55	0,00	0,00		0,00	50.000,00	
SU 35	Summe Einzahlungen aus der Finanzierungstätigkeit						0,00	50.000,00	
SU 36	Summe Auszahlungen aus der Finanzierungstätigkeit						0,00	0,00	
SA4	Saldo (4) Geldfluss aus der Finanzierungstätigkeit (35 – 36)						0,00	50.000,00	
SA5	Saldo (5) Geldfluss aus der voranschlagswirksamen Gebarung (Saldo 3 + Saldo 4)						0,00	0,00	

	MVAG	MVAG	QU	Ergebnisvoranschlag		Finanzierungsvoranschlag		
				EH	FH	VA 2021	VA 2020	RA 2019
612900	BAHN LÄRMSCHUTZ							
Operative Gebarung								
SU 21 / 31	Summe Erträge / Einzahlungen operative Gebarung			0,00	0,00	0,00	0,00	
SU 22 / 32	Summe Aufwendungen / Auszahlungen operative Gebarung			0,00	0,00	0,00	0,00	
SA 0 / SA 1	(0) Nettoergebnis (21 - 22) / (1) Geldfluss operative Gebarung (31 - 32)			0,00	0,00	0,00	0,00	
6/612900+894001	Entnahmen von zweckgebundenen Haushaltsrücklagen	2301		0,00	50.000,00		0,00	0,00
SU 23	Summe Haushaltsrücklagen			0,00	50.000,00	0,00	0,00	
SA00	Nettoergebnis nach Zuw./Entn. Haushaltsrücklagen (Saldo 0 +/- SU23)			0,00	50.000,00			
Investive Gebarung								
SU 33	Summe Einzahlungen investive Gebarung					0,00	0,00	
5/612900-082000	Sonstige Beteiligungen	3417	60	0,00	0,00	0,00	100.000,00	
SU 34	Summe Auszahlungen investive Gebarung					0,00	100.000,00	
SA2	Saldo (2) Geldfluss aus der Investiven Gebarung (33 - 34)					0,00	-100.000,00	
SA3	Saldo (3) Nettofinanzierungssaldo (Saldo 1 + Saldo 2)					0,00	-100.000,00	
Finanzierungstätigkeit								
6/612900+346000	Bankdarlehen	3514	55	0,00	0,00	0,00	50.000,00	
SU 35	Summe Einzahlungen aus der Finanzierungstätigkeit					0,00	50.000,00	
SU 36	Summe Auszahlungen aus der Finanzierungstätigkeit					0,00	0,00	
SA4	Saldo (4) Geldfluss aus der Finanzierungstätigkeit (35 - 36)					0,00	50.000,00	
SA5	Saldo (5) Geldfluss aus der voranschlagswirksamen Gebarung (Saldo 3 + Saldo 4)					0,00	-50.000,00	
616	Sonstige Straßen und Wege							
616000	KONKURRENZSTRASSEN LINKES DONAUUFER							
Operative Gebarung								
2/616000+813000	Erträge aus der Auflösung von Investitionszuschüssen (Kapitaltransfers)	2127		39.200,00	42.400,00		0,00	0,00
2/616000+829000	Treppelweg Fahrbewilligungen	2116	3116	18	27.500,00	27.000,00	27.500,00	27.000,00
2/616000+829100	Karteneinsatz	2116	3116	18	2.200,00	2.000,00	2.200,00	2.000,00
2/616000+829200	Jetonsverkauf	2116	3116	18	1.500,00	1.500,00	1.500,00	1.500,00
SU 21 / 31	Summe Erträge / Einzahlungen operative Gebarung			70.400,00	72.900,00	31.200,00	30.500,00	
1/616000-400100	Dienstbekleidung	2221	3221	23	200,00	200,00	200,00	200,00
1/616000-510000	Geldbezüge Vertragsbedienstete der Verwaltung	2211	3211	20	22.800,00	4.100,00	22.800,00	4.100,00
1/616000-565000	Mehrleistungsvergütungen	2211	3211	20	1.200,00	1.100,00	1.200,00	1.100,00
1/616000-569000	Sonstige Nebengebühren	2211	3211	20	300,00	100,00	300,00	100,00
1/616000-580000	Dienstgeberbeiträge zum Ausgleichsfonds für Familienbeihilfen	2212	3212	20	900,00	200,00	900,00	200,00

		MVAG	MVAG	QU	Ergebnisvoranschlag		Finanzierungsvoranschlag			
		EH	FH		VA 2021	VA 2020	RA 2019	VA 2021	VA 2020	RA 2019
1/616000-582000	Sonstige Dienstgeberbeiträge zur sozialen Sicherheit	2212	3212	20	5.100,00	1.100,00		5.100,00	1.100,00	
1/616000-592000	Dotierung von Rückstellungen für Jubiläumszuwendungen	2214			3.000,00	100,00		0,00	0,00	
1/616000-600000	Strom	2222	3222	24	400,00	400,00		400,00	400,00	
1/616000-611000	Instandhaltung	2224	3224	24	3.300,00	3.000,00		3.300,00	3.000,00	
1/616000-611100	Schranken Linkes Donauufer	2224	3224	24	1.200,00	4.200,00		1.200,00	4.200,00	
1/616000-617000	Fahrzeug- und Maschinenkosten	2224	3224	24	2.300,00	2.300,00		2.300,00	2.300,00	
1/616000-680000	Planmäßige Abschreibung	2226			204.800,00	9.300,00		0,00	0,00	
1/616000-724000	Reisegebühren	2225	3225	24	100,00	100,00		100,00	100,00	
1/616000-728500	Leistungsentgelte an Firmen	2225	3225	24	1.200,00	2.000,00		1.200,00	2.000,00	
1/616000-728800	Vergütung Bauhofleistungen	2225	3225	24	7.700,00	7.700,00		7.700,00	7.700,00	
SU 22 / 32	Summe Aufwendungen / Auszahlungen operative Gebarung				254.500,00	35.900,00		46.700,00	26.500,00	
SA 0 / SA 1	(0) Nettoergebnis (21 - 22) / (1) Geldfluss operative Gebarung (31 - 32)				-184.100,00	37.000,00		-15.500,00	4.000,00	
6/616000+894001	Entnahmen von zweckgebundenen Haushaltsrücklagen	2301			290.000,00	0,00		0,00	0,00	
5/616000-794001	Zuweisung an zweckgebundene Haushaltsrücklagen	2401			0,00	90.000,00		0,00	0,00	
SU 23	Summe Haushaltsrücklagen				290.000,00	-90.000,00		0,00	0,00	
SA00	Nettoergebnis nach Zuw./Entn. Haushaltsrücklagen (Saldo 0 +/- SU23)				105.900,00	-53.000,00				
Investive Gebarung										
6/616000+301000	Land Beitrag		3331	33	0,00	0,00		10.000,00	290.000,00	
SU 33	Summe Einzahlungen investive Gebarung							10.000,00	290.000,00	
5/616000-002000	Baukosten		3412	40	0,00	0,00		300.000,00	460.000,00	
1/616000-005000	Anlagen zu Straßenbauten		3412	40	0,00	0,00		0,00	10.000,00	
SU 34	Summe Auszahlungen investive Gebarung							300.000,00	470.000,00	
SA2	Saldo (2) Geldfluss aus der Investiven Gebarung (33 - 34)							-290.000,00	-180.000,00	
SA3	Saldo (3) Nettofinanzierungssaldo (Saldo 1 + Saldo 2)							-305.500,00	-176.000,00	
Finanzierungstätigkeit										
6/616000+346000	Bankdarlehen		3514	55	0,00	0,00		0,00	260.000,00	
SU 35	Summe Einzahlungen aus der Finanzierungstätigkeit							0,00	260.000,00	
SU 36	Summe Auszahlungen aus der Finanzierungstätigkeit							0,00	0,00	
SA4	Saldo (4) Geldfluss aus der Finanzierungstätigkeit (35 - 36)							0,00	260.000,00	
SA5	Saldo (5) Geldfluss aus der voranschlagswirksamen Gebarung (Saldo 3 + Saldo 4)							-305.500,00	84.000,00	

		MVAG			Ergebnisvoranschlag		Finanzierungsvoranschlag			
		EH	FH	QU	VA 2021	VA 2020	RA 2019	VA 2021	VA 2020	RA 2019
63	Schutzwasserbau									
631	Konkurrenzgewässer									
631000	KONKURRENZGEWÄSSER									
Operative Gebarung										
SU 21 / 31	Summe Erträge / Einzahlungen operative Gebarung				0,00	0,00		0,00	0,00	
1/631000-752000	Beiträge an Wasserverbände	2231	3231	26	49.000,00	49.000,00		49.000,00	49.000,00	
SU 22 / 32	Summe Aufwendungen / Auszahlungen operative Gebarung				49.000,00	49.000,00		49.000,00	49.000,00	
SA 0 / SA 1	(0) Nettoergebnis (21 - 22) / (1) Geldfluss operative Gebarung (31 - 32)				-49.000,00	-49.000,00		-49.000,00	-49.000,00	
SU 23	Summe Haushaltsrücklagen				0,00	0,00		0,00	0,00	
SA00	Nettoergebnis nach Zuw./Entn. Haushaltsrücklagen (Saldo 0 +/- SU23)				-49.000,00	-49.000,00				
Investive Gebarung										
SU 33	Summe Einzahlungen investive Gebarung							0,00	0,00	
SU 34	Summe Auszahlungen investive Gebarung							0,00	0,00	
SA2	Saldo (2) Geldfluss aus der Investiven Gebarung (33 - 34)							0,00	0,00	
SA3	Saldo (3) Nettofinanzierungssaldo (Saldo 1 + Saldo 2)							-49.000,00	-49.000,00	
Finanzierungstätigkeit										
SU 35	Summe Einzahlungen aus der Finanzierungstätigkeit							0,00	0,00	
SU 36	Summe Auszahlungen aus der Finanzierungstätigkeit							0,00	0,00	
SA4	Saldo (4) Geldfluss aus der Finanzierungstätigkeit (35 - 36)							0,00	0,00	
SA5	Saldo (5) Geldfluss aus der voranschlagswirksamen Gebarung (Saldo 3 + Saldo 4)							-49.000,00	-49.000,00	
639	Sonstige Einrichtungen und Maßnahmen									
639000	HOCHWASSERSCHUTZ-MASSNAHMEN									
Operative Gebarung										
SU 21 / 31	Summe Erträge / Einzahlungen operative Gebarung				0,00	0,00		0,00	0,00	
1/639000-600000	Strom	2222	3222	24	500,00	500,00		500,00	500,00	
1/639000-617000	Fahrzeug- und Maschinenkosten	2224	3224	24	600,00	600,00		600,00	600,00	
1/639000-670000	Versicherungen	2222	3222	24	800,00	600,00		800,00	600,00	
1/639000-728000	Leistungsentgelte an Firmen	2225	3225	24	300,00	300,00		300,00	300,00	
1/639000-728800	Vergütung Bauhofleistungen	2225	3225	24	4.300,00	4.300,00		4.300,00	4.300,00	
1/639000-752000	Beitrag an Donauhochwasserschutz-verb. Tifld. Nord	2231	3231	26	70.000,00	75.000,00		70.000,00	75.000,00	
SU 22 / 32	Summe Aufwendungen / Auszahlungen operative Gebarung				76.500,00	81.300,00		76.500,00	81.300,00	
SA 0 / SA 1	(0) Nettoergebnis (21 - 22) / (1) Geldfluss operative Gebarung (31 - 32)				-76.500,00	-81.300,00		-76.500,00	-81.300,00	
SU 23	Summe Haushaltsrücklagen				0,00	0,00		0,00	0,00	
SA00	Nettoergebnis nach Zuw./Entn. Haushaltsrücklagen (Saldo 0 +/- SU23)				-76.500,00	-81.300,00				

	MVAG	MVAG	QU	Ergebnisvoranschlag			Finanzierungsvoranschlag				
				EH	FH		VA 2021	VA 2020	RA 2019	VA 2021	VA 2020
Investive Gebarung											
SU 33											
SU 34											
SA2											
SA3											
Finanzierungstätigkeit											
SU 35											
SU 36											
SA4											
SA5											
64											
640											
640000											
Operative Gebarung											
2/640000+817000	Erträge aus der Auflösung von sonstigen Rückstellungen	2117			6.400,00	0,00		0,00	0,00		
2/640000+828000	Diverse Kostenersätze	2116	3116	18	100,00	0,00		100,00	0,00		
2/640000+829000	Ersätze von Versicherungen	2116	3116	18	2.000,00	2.000,00		2.000,00	2.000,00		
2/640000+829100	Verkauf Autowracks	2116	3116	18	100,00	100,00		100,00	100,00		
2/640000+852000	Einnahmen Kurzparkzone	2113	3113	12	140.000,00	115.000,00		140.000,00	115.000,00		
2/640000+852100	Dauergenehmigungen	2113	3113	12	12.000,00	12.000,00		12.000,00	12.000,00		
2/640000+868000	Verkehrsstrafen - Anzeigen BH	2124	3124	16	145.000,00	145.000,00		145.000,00	145.000,00		
2/640000+868100	Verkehrsstrafen - Organstr. ÖWD	2124	3124	16	155.000,00	150.000,00		155.000,00	150.000,00		
2/640000+868200	Verkehrsüberwachung	2124	3124	16	360.000,00	150.000,00		360.000,00	150.000,00		
SU 21 / 31	Summe Erträge / Einzahlungen operative Gebarung				820.600,00	574.100,00		814.200,00	574.100,00		
1/640000-510000	Geldbezüge Vertragsbedienstete der Verwaltung	2211	3211	20	52.000,00	48.600,00		52.000,00	48.600,00		
1/640000-565000	Mehrleistungsvergütungen	2211	3211	20	6.800,00	4.300,00		6.800,00	4.300,00		
1/640000-569000	Sonstige Nebengebühren	2211	3211	20	200,00	200,00		200,00	200,00		
1/640000-580000	Dienstgeberbeiträge zum Ausgleichsfonds für Familienbeihilfen	2212	3212	20	1.900,00	1.700,00		1.900,00	1.700,00		
1/640000-582000	Sonstige Dienstgeberbeiträge zur sozialen Sicherheit	2212	3212	20	11.700,00	12.000,00		11.700,00	12.000,00		
1/640000-591000	Dotierung von Rückstellungen für Abfertigungen	2214			3.300,00	200,00		0,00	0,00		
1/640000-592000	Dotierung von Rückstellungen für Jubiläumszuwendungen	2214			3.200,00	800,00		0,00	0,00		
1/640000-600000	Strom	2222	3222	24	4.200,00	4.000,00		4.200,00	4.000,00		

		MVAG	MVAG	QU	Ergebnisvoranschlag			Finanzierungsvoranschlag		
		EH	FH		VA 2021	VA 2020	RA 2019	VA 2021	VA 2020	RA 2019
1/640000-616000	Instandhaltung Parkticketautomaten	2224	3224	24	2.100,00	2.100,00		2.100,00	2.100,00	
1/640000-617000	Fahrzeug- und Maschinenkosten	2224	3224	24	9.000,00	9.000,00		9.000,00	9.000,00	
1/640000-619000	Instandhaltung	2224	3224	24	78.000,00	78.000,00		78.000,00	78.000,00	
1/640000-631000	Telekommunikationsdienste	2222	3222	24	700,00	700,00		700,00	700,00	
1/640000-680000	Planmäßige Abschreibung	2226			70.000,00	83.700,00		0,00	0,00	
1/640000-700000	Miete	2223	3223	24	8.200,00	8.000,00		8.200,00	8.000,00	
1/640000-724000	Reisegebühren	2225	3225	24	500,00	500,00		500,00	500,00	
1/640000-728500	Leistungsentgelte an Firmen	2225	3225	24	70.000,00	73.000,00		70.000,00	73.000,00	
1/640000-728600	Parkraumüberwachung	2225	3225	24	190.000,00	190.000,00		190.000,00	190.000,00	
1/640000-728800	Vergütung Bauhofleistungen	2225	3225	24	63.400,00	62.500,00		63.400,00	62.500,00	
SU 22 / 32	Summe Aufwendungen / Auszahlungen operative Gebarung				575.200,00	579.300,00		498.700,00	494.600,00	
SA 0 / SA 1	(0) Nettoergebnis (21 - 22) / (1) Geldfluss operative Gebarung (31 - 32)				245.400,00	-5.200,00		315.500,00	79.500,00	
SU 23	Summe Haushaltsrücklagen				0,00	0,00		0,00	0,00	
SA00	Nettoergebnis nach Zuw./Entn. Haushaltsrücklagen (Saldo 0 +/- SU23)				245.400,00	-5.200,00				
Investive Gebarung										
SU 33	Summe Einzahlungen investive Gebarung							0,00	0,00	
1/640000-005000	Anlagen zu Straßenbauten		3412	40	0,00	0,00		84.500,00	253.000,00	
1/640000-042000	Betriebsausstattung		3415	41	0,00	0,00		1.000,00	1.000,00	
SU 34	Summe Auszahlungen investive Gebarung							85.500,00	254.000,00	
SA2	Saldo (2) Geldfluss aus der Investiven Gebarung (33 - 34)							-85.500,00	-254.000,00	
SA3	Saldo (3) Nettofinanzierungssaldo (Saldo 1 + Saldo 2)							230.000,00	-174.500,00	
Finanzierungstätigkeit										
SU 35	Summe Einzahlungen aus der Finanzierungstätigkeit							0,00	0,00	
SU 36	Summe Auszahlungen aus der Finanzierungstätigkeit							0,00	0,00	
SA4	Saldo (4) Geldfluss aus der Finanzierungstätigkeit (35 - 36)							0,00	0,00	
SA5	Saldo (5) Geldfluss aus der voranschlagswirksamen Gebarung (Saldo 3 + Saldo 4)							230.000,00	-174.500,00	
649	Sonstige Einrichtungen und Maßnahmen									
649000	BUSHALTESTELLEN UND WARTEHÄUSER									
Operative Gebarung										
2/649000+829000	Gutscheinverkauf - Anrufsammeltaxi	2116	3116	18	200,00	200,00		200,00	200,00	
2/649000+829200	Sonst.Einnahmen-Schadensvergütungen	2116	3116	18	1.000,00	1.000,00		1.000,00	1.000,00	
2/649000+829300	Sonstige Einnahmen Nachtbus	2116	3116	18	23.000,00	20.500,00		23.000,00	20.500,00	
2/649000+861000	Land - Förderung Rundlinienverkehr	2121	3121	15	0,00	1.400,00		0,00	1.400,00	
SU 21 / 31	Summe Erträge / Einzahlungen operative Gebarung				24.200,00	23.100,00		24.200,00	23.100,00	
1/649000-510000	Geldbezüge Vertragsbedienstete der Verwaltung	2211	3211	20	8.800,00	5.300,00		8.800,00	5.300,00	
1/649000-565000	Mehrleistungsvergütungen	2211	3211	20	1.300,00	1.400,00		1.300,00	1.400,00	

		MVAG	MVAG	QU	Ergebnisvoranschlag			Finanzierungsvoranschlag		
		EH	FH		VA 2021	VA 2020	RA 2019	VA 2021	VA 2020	RA 2019
1/649000-569000	Sonstige Nebengebühren	2211	3211	20	100,00	100,00		100,00	100,00	
1/649000-582000	Sonstige Dienstgeberbeiträge zur sozialen Sicherheit	2212	3212	20	1.400,00	1.400,00		1.400,00	1.400,00	
1/649000-591000	Dotierung von Rückstellungen für Abfertigungen	2214			200,00	200,00		0,00	0,00	
1/649000-614000	Instandhaltung ÖBB Warteraum Lale	2224	3224	24	4.700,00	4.700,00		4.700,00	4.700,00	
1/649000-617000	Fahrzeug- und Maschinenkosten	2224	3224	24	1.700,00	1.700,00		1.700,00	1.700,00	
1/649000-618000	Erhaltung der Wartehäuser	2224	3224	24	13.000,00	13.000,00		13.000,00	13.000,00	
1/649000-631000	Telekommunikationsdienste	2222	3222	24	200,00	200,00		200,00	200,00	
1/649000-650000	Kreditzinsen	2241	3241	25	500,00	400,00		500,00	400,00	
1/649000-680000	Planmäßige Abschreibung	2226			12.200,00	12.600,00		0,00	0,00	
1/649000-724000	Reisegebühren	2225	3225	24	200,00	200,00		200,00	200,00	
1/649000-728100	LISA Mobilitätslösung – Shuttle	2225	3225	24	30.000,00	0,00		30.000,00	0,00	
1/649000-728800	Vergütung Bauhofleistungen	2225	3225	24	9.200,00	9.000,00		9.200,00	9.000,00	
1/649000-755000	Zuschuss Expressbus, Stadtbus	2233	3233	27	15.000,00	15.000,00		15.000,00	15.000,00	
1/649000-755001	Zuschuss zum Ortstarif (Buslinie)	2233	3233	27	10.000,00	13.500,00		10.000,00	13.500,00	
1/649000-755002	Anruf Sammeltaxi	2233	3233	27	51.700,00	16.500,00		51.700,00	16.500,00	
1/649000-755003	Nachtbus	2233	3233	27	32.000,00	30.000,00		32.000,00	30.000,00	
SU 22 / 32	Summe Aufwendungen / Auszahlungen operative Gebarung				192.200,00	125.200,00		179.800,00	112.400,00	
SA 0 / SA 1	(0) Nettoergebnis (21 - 22) / (1) Geldfluss operative Gebarung (31 - 32)				-168.000,00	-102.100,00		-155.600,00	-89.300,00	
6/649000+894001	Entnahmen von zweckgebundenen Haushaltsrücklagen	2301			30.000,00	0,00		0,00	0,00	
SU 23	Summe Haushaltsrücklagen				30.000,00	0,00		0,00	0,00	
SA00	Nettoergebnis nach Zuw./Entn. Haushaltsrücklagen (Saldo 0 +/- SU23)				-138.000,00	-102.100,00				
Investive Gebarung										
2/649000+300000	Kapitaltransferzahlungen von Bund und Bundesfonds		3331	33	0,00	0,00		6.000,00	6.000,00	
SU 33	Summe Einzahlungen investive Gebarung							6.000,00	6.000,00	
5/649000-010000	Gebäude und Bauten		3413	40	0,00	0,00		30.000,00	30.000,00	
SU 34	Summe Auszahlungen investive Gebarung							30.000,00	30.000,00	
SA2	Saldo (2) Geldfluss aus der Investiven Gebarung (33 - 34)							-24.000,00	-24.000,00	
SA3	Saldo (3) Nettofinanzierungssaldo (Saldo 1 + Saldo 2)							-179.600,00	-113.300,00	
Finanzierungstätigkeit										
6/649000+346000	Bankdarlehen		3514	55	0,00	0,00		0,00	30.000,00	
SU 35	Summe Einzahlungen aus der Finanzierungstätigkeit							0,00	30.000,00	
1/649000-346600	Darlehen BAWAG-PSK		3614	65	0,00	0,00		3.000,00	1.500,00	
SU 36	Summe Auszahlungen aus der Finanzierungstätigkeit							3.000,00	1.500,00	
SA4	Saldo (4) Geldfluss aus der Finanzierungstätigkeit (35 - 36)							-3.000,00	28.500,00	

	MVAG EH	MVAG FH	QU	Ergebnisvoranschlag			Finanzierungsvoranschlag		
				VA 2021	VA 2020	RA 2019	VA 2021	VA 2020	RA 2019
SA5	Saldo (5) Geldfluss aus der voranschlagswirksamen Gebarung (Saldo 3 + Saldo 4)						-182.600,00	-84.800,00	

	MVAG EH	MVAG FH	QU	Ergebnisvoranschlag		Finanzierungsvoranschlag		
				VA 2021	VA 2020	RA 2019	VA 2021	VA 2020
7 Wirtschaftsförderung								
71	Grundlagenverbesserung in der Land- und Forstwirtschaft							
710	Land- und forstwirtschaftlicher Wegebau							
710000	LAND- UND FORSTWIRTSCHAFTLICHER WEGEBAU							
Operative Gebarung								
SU 21 / 31	Summe Erträge / Einzahlungen operative Gebarung			0,00	0,00	0,00	0,00	
1/710000-680000	Planmäßige Abschreibung	2226		44.900,00	64.600,00	0,00	0,00	
SU 22 / 32	Summe Aufwendungen / Auszahlungen operative Gebarung			44.900,00	64.600,00	0,00	0,00	
SA 0 / SA 1	(0) Nettoergebnis (21 - 22) / (1) Geldfluss operative Gebarung (31 - 32)			-44.900,00	-64.600,00	0,00	0,00	
SU 23	Summe Haushaltsrücklagen			0,00	0,00	0,00	0,00	
SA00	Nettoergebnis nach Zuw./Entn. Haushaltsrücklagen (Saldo 0 +/- SU23)			-44.900,00	-64.600,00			
Investive Gebarung								
SU 33	Summe Einzahlungen investive Gebarung					0,00	0,00	
SU 34	Summe Auszahlungen investive Gebarung					0,00	0,00	
SA2	Saldo (2) Geldfluss aus der Investiven Gebarung (33 - 34)					0,00	0,00	
SA3	Saldo (3) Nettofinanzierungssaldo (Saldo 1 + Saldo 2)					0,00	0,00	
Finanzierungstätigkeit								
SU 35	Summe Einzahlungen aus der Finanzierungstätigkeit					0,00	0,00	
SU 36	Summe Auszahlungen aus der Finanzierungstätigkeit					0,00	0,00	
SA4	Saldo (4) Geldfluss aus der Finanzierungstätigkeit (35 - 36)					0,00	0,00	
SA5	Saldo (5) Geldfluss aus der voranschlagswirksamen Gebarung (Saldo 3 + Saldo 4)					0,00	0,00	
710100	FELDWEGE LANGENLEBARN							
Operative Gebarung								
SU 21 / 31	Summe Erträge / Einzahlungen operative Gebarung			0,00	0,00	0,00	0,00	
SU 22 / 32	Summe Aufwendungen / Auszahlungen operative Gebarung			0,00	0,00	0,00	0,00	
SA 0 / SA 1	(0) Nettoergebnis (21 - 22) / (1) Geldfluss operative Gebarung (31 - 32)			0,00	0,00	0,00	0,00	
SU 23	Summe Haushaltsrücklagen			0,00	0,00	0,00	0,00	
SA00	Nettoergebnis nach Zuw./Entn. Haushaltsrücklagen (Saldo 0 +/- SU23)			0,00	0,00			
Investive Gebarung								
6/710100+301000	Kapitaltransfers von Ländern, Landesfonds und Landeskammern	3331	33	0,00	0,00	2.000,00	2.000,00	
6/710100+307000	Kapitaltransfers von privaten Haushalten und privaten Organisationen ohne Erwerbszweck und andere	3334	34	0,00	0,00	4.000,00	4.000,00	
SU 33	Summe Einzahlungen investive Gebarung					6.000,00	6.000,00	

		MVAG		QU	Ergebnisvoranschlag			Finanzierungsvoranschlag		
		EH	FH		VA 2021	VA 2020	RA 2019	VA 2021	VA 2020	RA 2019
5/710100-002000	Straßenbauten		3412	40	0,00	0,00		10.000,00	10.000,00	
SU 34	Summe Auszahlungen investive Gebarung							10.000,00	10.000,00	
SA2	Saldo (2) Geldfluss aus der Investiven Gebarung (33 – 34)							-4.000,00	-4.000,00	
SA3	Saldo (3) Nettofinanzierungssaldo (Saldo 1 + Saldo 2)							-4.000,00	-4.000,00	
Finanzierungstätigkeit										
SU 35	Summe Einzahlungen aus der Finanzierungstätigkeit							0,00	0,00	
SU 36	Summe Auszahlungen aus der Finanzierungstätigkeit							0,00	0,00	
SA4	Saldo (4) Geldfluss aus der Finanzierungstätigkeit (35 – 36)							0,00	0,00	
SA5	Saldo (5) Geldfluss aus der voranschlagswirksamen Gebarung (Saldo 3 + Saldo 4)							-4.000,00	-4.000,00	
710200	FELDWEGE NEUAIGEN UND TRÜBENSEE									
Operative Gebarung										
SU 21 / 31	Summe Erträge / Einzahlungen operative Gebarung				0,00	0,00		0,00	0,00	
1/710200-680000	Planmäßige Abschreibung		2226		100,00	0,00		0,00	0,00	
SU 22 / 32	Summe Aufwendungen / Auszahlungen operative Gebarung				100,00	0,00		0,00	0,00	
SA 0 / SA 1	(0) Nettoergebnis (21 - 22) / (1) Geldfluss operative Gebarung (31 – 32)				-100,00	0,00		0,00	0,00	
SU 23	Summe Haushaltsrücklagen				0,00	0,00		0,00	0,00	
SA00	Nettoergebnis nach Zuw./Entn. Haushaltsrücklagen (Saldo 0 +/- SU23)				-100,00	0,00		0,00	0,00	
Investive Gebarung										
6/710200+301000	Kapitaltransfers von Ländern, Landesfonds und Landeskammern		3331	33	0,00	0,00		2.000,00	2.000,00	
6/710200+307000	Kapitaltransfers von privaten Haushalten und privaten Organisationen ohne Erwerbszweck und andere		3334	34	0,00	0,00		3.000,00	3.000,00	
SU 33	Summe Einzahlungen investive Gebarung							5.000,00	5.000,00	
5/710200-002000	Straßenbauten		3412	40	0,00	0,00		8.000,00	8.000,00	
SU 34	Summe Auszahlungen investive Gebarung							8.000,00	8.000,00	
SA2	Saldo (2) Geldfluss aus der Investiven Gebarung (33 – 34)							-3.000,00	-3.000,00	
SA3	Saldo (3) Nettofinanzierungssaldo (Saldo 1 + Saldo 2)							-3.000,00	-3.000,00	
Finanzierungstätigkeit										
SU 35	Summe Einzahlungen aus der Finanzierungstätigkeit							0,00	0,00	
SU 36	Summe Auszahlungen aus der Finanzierungstätigkeit							0,00	0,00	
SA4	Saldo (4) Geldfluss aus der Finanzierungstätigkeit (35 – 36)							0,00	0,00	
SA5	Saldo (5) Geldfluss aus der voranschlagswirksamen Gebarung (Saldo 3 + Saldo 4)							-3.000,00	-3.000,00	
710300	FELDWEGE NITZING									
Operative Gebarung										
SU 21 / 31	Summe Erträge / Einzahlungen operative Gebarung				0,00	0,00		0,00	0,00	

		MVAG		QU	Ergebnisvoranschlag			Finanzierungsvoranschlag		
		EH	FH		VA 2021	VA 2020	RA 2019	VA 2021	VA 2020	RA 2019
1/710300-680000	Planmäßige Abschreibung	2226			400,00	0,00		0,00	0,00	
SU 22 / 32	Summe Aufwendungen / Auszahlungen operative Gebarung				400,00	0,00		0,00	0,00	
SA 0 / SA 1	(0) Nettoergebnis (21 - 22) / (1) Geldfluss operative Gebarung (31 - 32)				-400,00	0,00		0,00	0,00	
SU 23	Summe Haushaltsrücklagen				0,00	0,00		0,00	0,00	
SA00	Nettoergebnis nach Zuw./Entn. Haushaltsrücklagen (Saldo 0 +/- SU23)				-400,00	0,00				
Investive Gebarung										
6/710300+301000	Kapitaltransfers von Ländern, Landesfonds und Landeskammern		3331	33	0,00	0,00		1.700,00	1.700,00	
6/710300+307000	Kapitaltransfers von privaten Haushalten und privaten Organisationen ohne Erwerbszweck und andere		3334	34	0,00	0,00		1.400,00	1.400,00	
SU 33	Summe Einzahlungen investive Gebarung							3.100,00	3.100,00	
5/710300-002000	Straßenbauten		3412	40	0,00	0,00		4.500,00	4.500,00	
SU 34	Summe Auszahlungen investive Gebarung							4.500,00	4.500,00	
SA2	Saldo (2) Geldfluss aus der Investiven Gebarung (33 - 34)							-1.400,00	-1.400,00	
SA3	Saldo (3) Nettofinanzierungssaldo (Saldo 1 + Saldo 2)							-1.400,00	-1.400,00	
Finanzierungstätigkeit										
SU 35	Summe Einzahlungen aus der Finanzierungstätigkeit							0,00	0,00	
SU 36	Summe Auszahlungen aus der Finanzierungstätigkeit							0,00	0,00	
SA4	Saldo (4) Geldfluss aus der Finanzierungstätigkeit (35 - 36)							0,00	0,00	
SA5	Saldo (5) Geldfluss aus der voranschlagswirksamen Gebarung (Saldo 3 + Saldo 4)							-1.400,00	-1.400,00	
710400	FELDWEGE STAASDORF UND FRAUENHOFEN									
Operative Gebarung										
SU 21 / 31	Summe Erträge / Einzahlungen operative Gebarung				0,00	0,00		0,00	0,00	
1/710400-680000	Planmäßige Abschreibung	2226			100,00	0,00		0,00	0,00	
SU 22 / 32	Summe Aufwendungen / Auszahlungen operative Gebarung				100,00	0,00		0,00	0,00	
SA 0 / SA 1	(0) Nettoergebnis (21 - 22) / (1) Geldfluss operative Gebarung (31 - 32)				-100,00	0,00		0,00	0,00	
6/710400+894001	Entnahmen von zweckgebundenen Haushaltsrücklagen	2301			2.200,00	2.200,00		0,00	0,00	
SU 23	Summe Haushaltsrücklagen				2.200,00	2.200,00		0,00	0,00	
SA00	Nettoergebnis nach Zuw./Entn. Haushaltsrücklagen (Saldo 0 +/- SU23)				2.100,00	2.200,00				
Investive Gebarung										
6/710400+301000	Kapitaltransfers von Ländern, Landesfonds und Landeskammern		3331	33	0,00	0,00		3.000,00	3.000,00	
6/710400+307000	Kapitaltransfers von privaten Haushalten und privaten Organisationen ohne Erwerbszweck und andere		3334	34	0,00	0,00		4.600,00	4.600,00	
SU 33	Summe Einzahlungen investive Gebarung							7.600,00	7.600,00	

		MVAG		QU	Ergebnisvoranschlag			Finanzierungsvoranschlag		
		EH	FH		VA 2021	VA 2020	RA 2019	VA 2021	VA 2020	RA 2019
5/710400-002000	Straßenbauten		3412	40	0,00	0,00		14.400,00	14.400,00	
SU 34	Summe Auszahlungen investive Gebarung							14.400,00	14.400,00	
SA2	Saldo (2) Geldfluss aus der Investiven Gebarung (33 – 34)							-6.800,00	-6.800,00	
SA3	Saldo (3) Nettofinanzierungssaldo (Saldo 1 + Saldo 2)							-6.800,00	-6.800,00	
Finanzierungstätigkeit										
SU 35	Summe Einzahlungen aus der Finanzierungstätigkeit							0,00	0,00	
SU 36	Summe Auszahlungen aus der Finanzierungstätigkeit							0,00	0,00	
SA4	Saldo (4) Geldfluss aus der Finanzierungstätigkeit (35 – 36)							0,00	0,00	
SA5	Saldo (5) Geldfluss aus der voranschlagswirksamen Gebarung (Saldo 3 + Saldo 4)							-6.800,00	-6.800,00	
710500	FELDWEGE TULLN									
Operative Gebarung										
SU 21 / 31	Summe Erträge / Einzahlungen operative Gebarung				0,00	0,00		0,00	0,00	
1/710500-680000	Planmäßige Abschreibung		2226		100,00	0,00		0,00	0,00	
SU 22 / 32	Summe Aufwendungen / Auszahlungen operative Gebarung				100,00	0,00		0,00	0,00	
SA 0 / SA 1	(0) Nettoergebnis (21 - 22) / (1) Geldfluss operative Gebarung (31 – 32)				-100,00	0,00		0,00	0,00	
SU 23	Summe Haushaltsrücklagen				0,00	0,00		0,00	0,00	
SA00	Nettoergebnis nach Zuw./Entn. Haushaltsrücklagen (Saldo 0 +/- SU23)				-100,00	0,00		0,00	0,00	
Investive Gebarung										
6/710500+301000	Kapitaltransfers von Ländern, Landesfonds und Landeskammern		3331	33	0,00	0,00		5.000,00	5.000,00	
6/710500+307000	Kapitaltransfers von privaten Haushalten und privaten Organisationen ohne Erwerbszweck und andere		3334	34	0,00	0,00		4.600,00	4.600,00	
SU 33	Summe Einzahlungen investive Gebarung							9.600,00	9.600,00	
5/710500-002000	Straßenbauten		3412	40	0,00	0,00		14.200,00	14.200,00	
SU 34	Summe Auszahlungen investive Gebarung							14.200,00	14.200,00	
SA2	Saldo (2) Geldfluss aus der Investiven Gebarung (33 – 34)							-4.600,00	-4.600,00	
SA3	Saldo (3) Nettofinanzierungssaldo (Saldo 1 + Saldo 2)							-4.600,00	-4.600,00	
Finanzierungstätigkeit										
SU 35	Summe Einzahlungen aus der Finanzierungstätigkeit							0,00	0,00	
SU 36	Summe Auszahlungen aus der Finanzierungstätigkeit							0,00	0,00	
SA4	Saldo (4) Geldfluss aus der Finanzierungstätigkeit (35 – 36)							0,00	0,00	
SA5	Saldo (5) Geldfluss aus der voranschlagswirksamen Gebarung (Saldo 3 + Saldo 4)							-4.600,00	-4.600,00	
710600	FELDWEGE MOLLERSDORF									
Operative Gebarung										
SU 21 / 31	Summe Erträge / Einzahlungen operative Gebarung				0,00	0,00		0,00	0,00	

		MVAG		QU	Ergebnisvoranschlag			Finanzierungsvoranschlag		
		EH	FH		VA 2021	VA 2020	RA 2019	VA 2021	VA 2020	RA 2019
1/710600-680000	Planmäßige Abschreibung	2226			100,00	0,00		0,00	0,00	
SU 22 / 32	Summe Aufwendungen / Auszahlungen operative Gebarung				100,00	0,00		0,00	0,00	
SA 0 / SA 1	(0) Nettoergebnis (21 - 22) / (1) Geldfluss operative Gebarung (31 - 32)				-100,00	0,00		0,00	0,00	
SU 23	Summe Haushaltsrücklagen				0,00	0,00		0,00	0,00	
SA00	Nettoergebnis nach Zuw./Entn. Haushaltsrücklagen (Saldo 0 +/- SU23)				-100,00	0,00				
Investive Gebarung										
6/710600+301000	Kapitaltransfers von Ländern, Landesfonds und Landeskammern		3331	33	0,00	0,00		900,00	900,00	
6/710600+307000	Kapitaltransfers von privaten Haushalten und privaten Organisationen ohne Erwerbszweck und andere		3334	34	0,00	0,00		2.000,00	2.000,00	
SU 33	Summe Einzahlungen investive Gebarung							2.900,00	2.900,00	
5/710600-002000	Straßenbauten		3412	40	0,00	0,00		4.900,00	4.900,00	
SU 34	Summe Auszahlungen investive Gebarung							4.900,00	4.900,00	
SA2	Saldo (2) Geldfluss aus der Investiven Gebarung (33 - 34)							-2.000,00	-2.000,00	
SA3	Saldo (3) Nettofinanzierungssaldo (Saldo 1 + Saldo 2)							-2.000,00	-2.000,00	
Finanzierungstätigkeit										
SU 35	Summe Einzahlungen aus der Finanzierungstätigkeit							0,00	0,00	
SU 36	Summe Auszahlungen aus der Finanzierungstätigkeit							0,00	0,00	
SA4	Saldo (4) Geldfluss aus der Finanzierungstätigkeit (35 - 36)							0,00	0,00	
SA5	Saldo (5) Geldfluss aus der voranschlagswirksamen Gebarung (Saldo 3 + Saldo 4)							-2.000,00	-2.000,00	
712	Strukturverbesserung									
712000	LANDW.STRUKTURVERBESSERUNG									
Operative Gebarung										
2/712000+813000	Erträge aus der Auflösung von Investitionszuschüssen (Kapitaltransfers)	2127			400,00	400,00		0,00	0,00	
SU 21 / 31	Summe Erträge / Einzahlungen operative Gebarung				400,00	400,00		0,00	0,00	
1/712000-680000	Planmäßige Abschreibung	2226			2.300,00	2.300,00		0,00	0,00	
SU 22 / 32	Summe Aufwendungen / Auszahlungen operative Gebarung				2.300,00	2.300,00		0,00	0,00	
SA 0 / SA 1	(0) Nettoergebnis (21 - 22) / (1) Geldfluss operative Gebarung (31 - 32)				-1.900,00	-1.900,00		0,00	0,00	
SU 23	Summe Haushaltsrücklagen				0,00	0,00		0,00	0,00	
SA00	Nettoergebnis nach Zuw./Entn. Haushaltsrücklagen (Saldo 0 +/- SU23)				-1.900,00	-1.900,00				
Investive Gebarung										
SU 33	Summe Einzahlungen investive Gebarung							0,00	0,00	
SU 34	Summe Auszahlungen investive Gebarung							0,00	0,00	
SA2	Saldo (2) Geldfluss aus der Investiven Gebarung (33 - 34)							0,00	0,00	
SA3	Saldo (3) Nettofinanzierungssaldo (Saldo 1 + Saldo 2)							0,00	0,00	

	MVAG EH	MVAG FH	QU	Ergebnisvoranschlag			Finanzierungsvoranschlag		
				VA 2021	VA 2020	RA 2019	VA 2021	VA 2020	RA 2019
Finanzierungstätigkeit									
SU 35	Summe Einzahlungen aus der Finanzierungstätigkeit						0,00	0,00	
SU 36	Summe Auszahlungen aus der Finanzierungstätigkeit						0,00	0,00	
SA4	Saldo (4) Geldfluss aus der Finanzierungstätigkeit (35 – 36)						0,00	0,00	
SA5	Saldo (5) Geldfluss aus der voranschlagswirksamen Gebarung (Saldo 3 + Saldo 4)						0,00	0,00	
74	Sonstige Förderung der Land- und Forstwirtschaft								
742	Produktionsförderung								
742000	PRODUKTIONSFÖRDERUNG								
Operative Gebarung									
SU 21 / 31	Summe Erträge / Einzahlungen operative Gebarung			0,00	0,00		0,00	0,00	
1/742000-776000	Förderung künstl. Besamung	2233	44	100,00	100,00		0,00	0,00	
SU 22 / 32	Summe Aufwendungen / Auszahlungen operative Gebarung			100,00	100,00		0,00	0,00	
SA 0 / SA 1	(0) Nettoergebnis (21 - 22) / (1) Geldfluss operative Gebarung (31 – 32)			-100,00	-100,00		0,00	0,00	
SU 23	Summe Haushaltsrücklagen			0,00	0,00		0,00	0,00	
SA00	Nettoergebnis nach Zuw./Entn. Haushaltsrücklagen (Saldo 0 +/- SU23)			-100,00	-100,00				
Investive Gebarung									
SU 33	Summe Einzahlungen investive Gebarung						0,00	0,00	
1/742000-776000	Förderung künstl. Besamung	3433	44	0,00	0,00		100,00	100,00	
SU 34	Summe Auszahlungen investive Gebarung						100,00	100,00	
SA2	Saldo (2) Geldfluss aus der Investiven Gebarung (33 – 34)						-100,00	-100,00	
SA3	Saldo (3) Nettofinanzierungssaldo (Saldo 1 + Saldo 2)						-100,00	-100,00	
Finanzierungstätigkeit									
SU 35	Summe Einzahlungen aus der Finanzierungstätigkeit						0,00	0,00	
SU 36	Summe Auszahlungen aus der Finanzierungstätigkeit						0,00	0,00	
SA4	Saldo (4) Geldfluss aus der Finanzierungstätigkeit (35 – 36)						0,00	0,00	
SA5	Saldo (5) Geldfluss aus der voranschlagswirksamen Gebarung (Saldo 3 + Saldo 4)						-100,00	-100,00	
77	Förderung des Fremdenverkehrs								
770	Einrichtungen zur Förderung des Fremdenverkehrs								
770000	GÄSTESTEG / SCHIFFSTATION								
Operative Gebarung									
2/770000+811000	Miete Gästesteg	2115	3115	14	200,00	200,00		200,00	200,00
SU 21 / 31	Summe Erträge / Einzahlungen operative Gebarung				200,00	200,00		200,00	200,00
1/770000-600000	Strom	2222	3222	24	100,00	100,00		100,00	100,00
1/770000-617000	Fahrzeug- und Maschinenkosten	2224	3224	24	200,00	200,00		200,00	200,00

		MVAG			Ergebnisvoranschlag			Finanzierungsvoranschlag		
		EH	FH	QU	VA 2021	VA 2020	RA 2019	VA 2021	VA 2020	RA 2019
1/770000-618000	Instandhaltung der Einrichtung	2224	3224	24	1.000,00	1.000,00		1.000,00	1.000,00	
1/770000-650000	Kreditzinsen	2241	3241	25	100,00	100,00		100,00	100,00	
1/770000-670000	Versicherungen	2222	3222	24	1.700,00	1.300,00		1.700,00	1.300,00	
1/770000-680000	Planmäßige Abschreibung	2226			200,00	200,00		0,00	0,00	
1/770000-728500	Entgelte für sonstige Leistungen	2225	3225	24	100,00	100,00		100,00	100,00	
1/770000-728800	Vergütung Bauhofleistungen	2225	3225	24	2.700,00	2.700,00		2.700,00	2.700,00	
SU 22 / 32	Summe Aufwendungen / Auszahlungen operative Gebarung				6.100,00	5.700,00		5.900,00	5.500,00	
SA 0 / SA 1	(0) Nettoergebnis (21 - 22) / (1) Geldfluss operative Gebarung (31 - 32)				-5.900,00	-5.500,00		-5.700,00	-5.300,00	
SU 23	Summe Haushaltsrücklagen				0,00	0,00		0,00	0,00	
SA00	Nettoergebnis nach Zuw./Entn. Haushaltsrücklagen (Saldo 0 +/- SU23)				-5.900,00	-5.500,00				
Investive Gebarung										
SU 33	Summe Einzahlungen investive Gebarung							0,00	0,00	
SU 34	Summe Auszahlungen investive Gebarung							0,00	0,00	
SA2	Saldo (2) Geldfluss aus der Investiven Gebarung (33 - 34)							0,00	0,00	
SA3	Saldo (3) Nettofinanzierungssaldo (Saldo 1 + Saldo 2)							-5.700,00	-5.300,00	
Finanzierungstätigkeit										
SU 35	Summe Einzahlungen aus der Finanzierungstätigkeit							0,00	0,00	
1/770000-346000	Darlehen Erste Bank		3614	65	0,00	0,00		8.100,00	3.500,00	
SU 36	Summe Auszahlungen aus der Finanzierungstätigkeit							8.100,00	3.500,00	
SA4	Saldo (4) Geldfluss aus der Finanzierungstätigkeit (35 - 36)							-8.100,00	-3.500,00	
SA5	Saldo (5) Geldfluss aus der voranschlagswirksamen Gebarung (Saldo 3 + Saldo 4)							-13.800,00	-8.800,00	
771	Maßnahmen zur Förderung des Fremdenverkehrs									
771000	MASSNAHMEN ZUR FÖRDERUNG DES TOURISMUS									
Operative Gebarung										
2/771000+808000	Veräußerungen von Waren	2116	3116	16	2.000,00	2.000,00		2.000,00	2.000,00	
2/771000+810000	Erträge aus Leistungen	2114	3114	13	1.500,00	500,00		1.500,00	500,00	
2/771000+813000	Erträge aus der Auflösung von Investitionszuschüssen (Kapitaltransfers)	2127			5.600,00	5.600,00		0,00	0,00	
2/771000+817000	Erträge aus der Auflösung von sonstigen Rückstellungen	2117			1.900,00	0,00		0,00	0,00	
SU 21 / 31	Summe Erträge / Einzahlungen operative Gebarung				11.000,00	8.100,00		3.500,00	2.500,00	
1/771000-400000	Geringwertige Wirtschaftsgüter (GWG)	2221	3221	23	500,00	1.000,00		500,00	1.000,00	
1/771000-413000	Handelswaren	2221	3221	23	2.000,00	2.000,00		2.000,00	2.000,00	
1/771000-457000	Druckwerke	2221	3221	23	16.000,00	6.000,00		16.000,00	6.000,00	
1/771000-510000	Geldbezüge Vertragsbedienstete der Verwaltung	2211	3211	20	89.200,00	91.100,00		89.200,00	91.100,00	
1/771000-511000	Geldbezüge VB handwerk. Verwendung	2211	3211	20	4.000,00	3.900,00		4.000,00	3.900,00	
1/771000-565000	Mehrleistungsvergütungen	2211	3211	20	2.300,00	3.200,00		2.300,00	3.200,00	

		MVAG	MVAG	QU	Ergebnisvoranschlag			Finanzierungsvoranschlag		
		EH	FH		VA 2021	VA 2020	RA 2019	VA 2021	VA 2020	RA 2019
1/771000-569000	Sonstige Nebengebühren	2211	3211	20	2.200,00	2.500,00		2.200,00	2.500,00	
1/771000-580000	Dienstgeberbeiträge zum Ausgleichs- fonds für Familienbeihilfen	2212	3212	20	3.700,00	3.900,00		3.700,00	3.900,00	
1/771000-582000	Sonstige Dienstgeberbeiträge zur sozialen Sicherheit	2212	3212	20	20.500,00	19.800,00		20.500,00	19.800,00	
1/771000-591000	Dotierung von Rückstellungen für Abfertigungen	2214			0,00	100,00		0,00	0,00	
1/771000-592000	Dotierung von Rückstellungen für Jubiläumszuwendungen	2214			1.600,00	4.000,00		0,00	0,00	
1/771000-617000	Fahrzeug- und Maschinenkosten	2224	3224	24	3.500,00	2.500,00		3.500,00	2.500,00	
1/771000-630000	Porto	2222	3222	24	1.500,00	1.500,00		1.500,00	1.500,00	
1/771000-631000	Telekommunikationsdienste	2222	3222	24	700,00	700,00		700,00	700,00	
1/771000-650000	Kreditzinsen	2241	3241	25	600,00	800,00		600,00	800,00	
1/771000-680000	Planmäßige Abschreibung	2226			9.200,00	9.600,00		0,00	0,00	
1/771000-700000	Miete	2223	3223	24	1.500,00	1.500,00		1.500,00	1.500,00	
1/771000-724000	Reisegebühren	2225	3225	24	400,00	500,00		400,00	500,00	
1/771000-726000	Mitgliedsbeiträge an Institutionen	2225	3225	24	87.000,00	85.000,00		87.000,00	85.000,00	
1/771000-728000	Leistungsentgelte an Firmen	2225	3225	24	27.000,00	20.000,00		27.000,00	20.000,00	
1/771000-728100	Gartenstadt-Kampagne Konzeption	2225	3225	24	30.000,00	50.000,00		30.000,00	50.000,00	
1/771000-728200	Gartenstadt-Kampagne Umsetzung	2225	3225	24	100.000,00	100.000,00		100.000,00	100.000,00	
1/771000-728300	Werbung	2225	3225	24	15.500,00	10.000,00		15.500,00	10.000,00	
1/771000-728800	Vergütung Bauhofleistungen	2225	3225	24	13.000,00	9.000,00		13.000,00	9.000,00	
1/771000-728900	Tourismusprojekte	2225	3225	24	27.000,00	19.000,00		27.000,00	19.000,00	
SU 22 / 32	Summe Aufwendungen / Auszahlungen operative Gebarung				458.900,00	447.600,00		448.100,00	433.900,00	
SA 0 / SA 1	(0) Nettoergebnis (21 - 22) / (1) Geldfluss operative Gebarung (31 - 32)				-447.900,00	-439.500,00		-444.600,00	-431.400,00	
SU 23	Summe Haushaltsrücklagen				0,00	0,00		0,00	0,00	
SA00	Nettoergebnis nach Zuw./Entn. Haushaltsrücklagen (Saldo 0 +/- SU23)				-447.900,00	-439.500,00				
Investive Gebarung										
SU 33	Summe Einzahlungen investive Gebarung							0,00	0,00	
1/771000-042000	Betriebsausstattung		3415	41	0,00	0,00		1.200,00	0,00	
SU 34	Summe Auszahlungen investive Gebarung							1.200,00	0,00	
SA2	Saldo (2) Geldfluss aus der Investiven Gebarung (33 - 34)							-1.200,00	0,00	
SA3	Saldo (3) Nettofinanzierungssaldo (Saldo 1 + Saldo 2)							-445.800,00	-431.400,00	
Finanzierungstätigkeit										
SU 35	Summe Einzahlungen aus der Finanzierungstätigkeit							0,00	0,00	
1/771000-346600	Darlehen BAWAG-PSK		3614	65	0,00	0,00		10.400,00	4.600,00	
1/771000-346800	Darlehen Hypo NOE Gruppe		3614	65	0,00	0,00		23.800,00	10.100,00	
SU 36	Summe Auszahlungen aus der Finanzierungstätigkeit							34.200,00	14.700,00	
SA4	Saldo (4) Geldfluss aus der Finanzierungstätigkeit (35 - 36)							-34.200,00	-14.700,00	

		MVAG			Ergebnisvoranschlag			Finanzierungsvoranschlag		
		EH	FH	QU	VA 2021	VA 2020	RA 2019	VA 2021	VA 2020	RA 2019
SA5	Saldo (5) Geldfluss aus der voranschlagswirksamen Gebarung (Saldo 3 + Saldo 4)							-480.000,00	-446.100,00	
771100	TULLI-EXPRESS									
	Operative Gebarung									
2/771100+810000	Kartenverkauf	2114	3114	13	7.600,00	5.600,00		7.600,00	5.600,00	
2/771100+829000	Sonstige Einnahmen (Sonderfahrten)	2116	3116	18	6.700,00	3.200,00		6.700,00	3.200,00	
SU 21 / 31	Summe Erträge / Einzahlungen operative Gebarung				14.300,00	8.800,00		14.300,00	8.800,00	
1/771100-400000	Geringwertige Wirtschaftsgüter (GWG)	2221	3221	23	300,00	500,00		300,00	500,00	
1/771100-400100	Dienstbekleidung	2221	3221	23	400,00	400,00		400,00	400,00	
1/771100-510000	Geldbezüge Vertragsbedienstete der Verwaltung	2211	3211	20	700,00	700,00		700,00	700,00	
1/771100-511000	Geldbezüge VB handwerkli. Verwendung	2211	3211	20	8.500,00	8.300,00		8.500,00	8.300,00	
1/771100-523000	Geldbezüge nicht ganzjährig beschäftigten Arbeiter	2211	3211	20	0,00	300,00		0,00	300,00	
1/771100-565000	Mehrleistungsvergütungen	2211	3211	20	1.500,00	2.000,00		1.500,00	2.000,00	
1/771100-569000	Sonstige Nebengebühren	2211	3211	20	1.100,00	1.200,00		1.100,00	1.200,00	
1/771100-580000	Dienstgeberbeiträge zum Ausgleichsfonds für Familienbeihilfen	2212	3212	20	500,00	500,00		500,00	500,00	
1/771100-582000	Sonstige Dienstgeberbeiträge zur sozialen Sicherheit	2212	3212	20	2.500,00	2.500,00		2.500,00	2.500,00	
1/771100-591000	Dotierung von Rückstellungen für Abfertigungen	2214			300,00	2.700,00		0,00	0,00	
1/771100-592000	Dotierung von Rückstellungen für Jubiläumswendungen	2214			200,00	1.100,00		0,00	0,00	
1/771100-617000	Fahrzeug- und Maschinenkosten	2224	3224	24	4.200,00	4.000,00		4.200,00	4.000,00	
1/771100-618000	Instandhaltung von sonstigen Anlagen	2224	3224	24	500,00	500,00		500,00	500,00	
1/771100-670000	Versicherungen	2222	3222	24	1.600,00	1.000,00		1.600,00	1.000,00	
1/771100-680000	Planmäßige Abschreibung	2226			200,00	400,00		0,00	0,00	
1/771100-728500	Leistungsentgelte an Firmen	2225	3225	24	3.500,00	7.000,00		3.500,00	7.000,00	
1/771100-728800	Vergütung Bauhofleistungen	2225	3225	24	3.800,00	3.800,00		3.800,00	3.800,00	
SU 22 / 32	Summe Aufwendungen / Auszahlungen operative Gebarung				29.800,00	36.900,00		29.100,00	32.700,00	
SA 0 / SA 1	(0) Nettoergebnis (21 - 22) / (1) Geldfluss operative Gebarung (31 - 32)				-15.500,00	-28.100,00		-14.800,00	-23.900,00	
SU 23	Summe Haushaltsrücklagen				0,00	0,00		0,00	0,00	
SA00	Nettoergebnis nach Zuw./Entn. Haushaltsrücklagen (Saldo 0 +/- SU23)				-15.500,00	-28.100,00				
	Investive Gebarung									
SU 33	Summe Einzahlungen investive Gebarung							0,00	0,00	
1/771100-042000	Betriebsausstattung		3415	41	0,00	0,00		1.000,00	3.000,00	
SU 34	Summe Auszahlungen investive Gebarung							1.000,00	3.000,00	
SA2	Saldo (2) Geldfluss aus der Investiven Gebarung (33 - 34)							-1.000,00	-3.000,00	
SA3	Saldo (3) Nettofinanzierungssaldo (Saldo 1 + Saldo 2)							-15.800,00	-26.900,00	

		MVAG			Ergebnisvoranschlag			Finanzierungsvoranschlag		
		EH	FH	QU	VA 2021	VA 2020	RA 2019	VA 2021	VA 2020	RA 2019
Finanzierungstätigkeit										
SU 35	Summe Einzahlungen aus der Finanzierungstätigkeit							0,00	0,00	
SU 36	Summe Auszahlungen aus der Finanzierungstätigkeit							0,00	0,00	
SA4	Saldo (4) Geldfluss aus der Finanzierungstätigkeit (35 – 36)							0,00	0,00	
SA5	Saldo (5) Geldfluss aus der voranschlagswirksamen Gebarung (Saldo 3 + Saldo 4)							-15.800,00	-26.900,00	
771200	WEINHERBST									
Operative Gebarung										
2/771200+811000	Standmieten	2115	3115	14	6.000,00	0,00		6.000,00	0,00	
2/771200+817000	Erträge aus der Auflösung von sonstigen Rückstellungen	2117			700,00	0,00		0,00	0,00	
2/771200+829000	Sonstige Einnahmen	2116	3116	18	3.700,00	0,00		3.700,00	0,00	
SU 21 / 31	Summe Erträge / Einzahlungen operative Gebarung				10.400,00	0,00		9.700,00	0,00	
1/771200-400000	Geringwertige Wirtschaftsgüter (GWG)	2221	3221	23	500,00	0,00		500,00	0,00	
1/771200-457000	Druckwerke	2221	3221	23	500,00	0,00		500,00	0,00	
1/771200-510000	Geldbezüge Vertragsbedienstete der Verwaltung	2211	3211	20	2.500,00	0,00		2.500,00	0,00	
1/771200-511000	Geldbezüge VB handwerkli. Verwendung	2211	3211	20	3.000,00	0,00		3.000,00	0,00	
1/771200-565000	Mehrleistungsvergütungen	2211	3211	20	1.400,00	0,00		1.400,00	0,00	
1/771200-566000	Zuwendungen aus Anlass von Dienstjubiläen	2212	3212	20	600,00	0,00		600,00	0,00	
1/771200-569000	Sonstige Nebengebühren	2211	3211	20	200,00	0,00		200,00	0,00	
1/771200-580000	Dienstgeberbeiträge zum Ausgleichsfonds für Familienbeihilfen	2212	3212	20	300,00	0,00		300,00	0,00	
1/771200-582000	Sonstige Dienstgeberbeiträge zur sozialen Sicherheit	2212	3212	20	1.500,00	0,00		1.500,00	0,00	
1/771200-591000	Dotierung von Rückstellungen für Abfertigungen	2214			100,00	100,00		0,00	0,00	
1/771200-592000	Dotierung von Rückstellungen für Jubiläumszuwendungen	2214			100,00	100,00		0,00	0,00	
1/771200-617000	Fahrzeug- und Maschinenkosten	2224	3224	24	500,00	0,00		500,00	0,00	
1/771200-680000	Planmäßige Abschreibung	2226			100,00	100,00		0,00	0,00	
1/771200-710000	Öffentliche Abgaben	2225	3225	24	300,00	0,00		300,00	0,00	
1/771200-724000	Reisegebühren	2225	3225	24	100,00	0,00		100,00	0,00	
1/771200-728300	Werbung	2225	3225	24	1.800,00	0,00		1.800,00	0,00	
1/771200-728500	Leistungsentgelte an Firmen	2225	3225	24	9.800,00	0,00		9.800,00	0,00	
1/771200-728800	Vergütung Bauhofleistungen	2225	3225	24	3.100,00	0,00		3.100,00	0,00	
SU 22 / 32	Summe Aufwendungen / Auszahlungen operative Gebarung				26.400,00	300,00		26.100,00	0,00	
SA 0 / SA 1	(0) Nettoergebnis (21 - 22) / (1) Geldfluss operative Gebarung (31 – 32)				-16.000,00	-300,00		-16.400,00	0,00	
SU 23	Summe Haushaltsrücklagen				0,00	0,00		0,00	0,00	

	MVAG EH	MVAG FH	QU	Ergebnisvoranschlag		Finanzierungsvoranschlag			
				VA 2021	VA 2020	RA 2019	VA 2021	VA 2020	RA 2019
SA00	Nettoergebnis nach Zuw./Entn. Haushaltsrücklagen (Saldo 0 +/- SU23)			-16.000,00	-300,00				
Investive Gebarung									
SU 33	Summe Einzahlungen investive Gebarung						0,00	0,00	
SU 34	Summe Auszahlungen investive Gebarung						0,00	0,00	
SA2	Saldo (2) Geldfluss aus der Investiven Gebarung (33 – 34)						0,00	0,00	
SA3	Saldo (3) Nettofinanzierungssaldo (Saldo 1 + Saldo 2)						-16.400,00	0,00	
Finanzierungstätigkeit									
SU 35	Summe Einzahlungen aus der Finanzierungstätigkeit						0,00	0,00	
SU 36	Summe Auszahlungen aus der Finanzierungstätigkeit						0,00	0,00	
SA4	Saldo (4) Geldfluss aus der Finanzierungstätigkeit (35 – 36)						0,00	0,00	
SA5	Saldo (5) Geldfluss aus der voranschlagswirksamen Gebarung (Saldo 3 + Saldo 4)						-16.400,00	0,00	
771400	MAIFEST								
Operative Gebarung									
SU 21 / 31	Summe Erträge / Einzahlungen operative Gebarung			0,00	0,00		0,00	0,00	
1/771400-457000	Druckwerke	2221	3221	23	300,00	0,00	300,00	0,00	
1/771400-617000	Fahrzeug- und Maschinenkosten	2224	3224	24	500,00	0,00	500,00	0,00	
1/771400-728300	Werbung	2225	3225	24	300,00	0,00	300,00	0,00	
1/771400-728500	Leistungsentgelte an Firmen	2225	3225	24	2.100,00	0,00	2.100,00	0,00	
1/771400-728800	Vergütung Bauhofleistungen	2225	3225	24	2.300,00	0,00	2.300,00	0,00	
SU 22 / 32	Summe Aufwendungen / Auszahlungen operative Gebarung			5.500,00	0,00		5.500,00	0,00	
SA 0 / SA 1	(0) Nettoergebnis (21 - 22) / (1) Geldfluss operative Gebarung (31 – 32)			-5.500,00	0,00		-5.500,00	0,00	
SU 23	Summe Haushaltsrücklagen			0,00	0,00		0,00	0,00	
SA00	Nettoergebnis nach Zuw./Entn. Haushaltsrücklagen (Saldo 0 +/- SU23)			-5.500,00	0,00		0,00	0,00	
Investive Gebarung									
SU 33	Summe Einzahlungen investive Gebarung						0,00	0,00	
SU 34	Summe Auszahlungen investive Gebarung						0,00	0,00	
SA2	Saldo (2) Geldfluss aus der Investiven Gebarung (33 – 34)						0,00	0,00	
SA3	Saldo (3) Nettofinanzierungssaldo (Saldo 1 + Saldo 2)						-5.500,00	0,00	
Finanzierungstätigkeit									
SU 35	Summe Einzahlungen aus der Finanzierungstätigkeit						0,00	0,00	
SU 36	Summe Auszahlungen aus der Finanzierungstätigkeit						0,00	0,00	
SA4	Saldo (4) Geldfluss aus der Finanzierungstätigkeit (35 – 36)						0,00	0,00	
SA5	Saldo (5) Geldfluss aus der voranschlagswirksamen Gebarung (Saldo 3 + Saldo 4)						-5.500,00	0,00	

		MVAG EH	MVAG FH	QU	Ergebnisvoranschlag		Finanzierungsvoranschlag		
					VA 2021	VA 2020	RA 2019	VA 2021	VA 2020
771500	WEIHNACHTSDORF								
Operative Gebarung									
2/771500+811000	Standmieten	2115	3115	14	31.500,00	31.000,00		31.500,00	31.000,00
2/771500+817000	Erträge aus der Auflösung von sonstigen Rückstellungen	2117			700,00	0,00		0,00	0,00
SU 21 / 31	Summe Erträge / Einzahlungen operative Gebarung				32.200,00	31.000,00		31.500,00	31.000,00
1/771500-510000	Geldbezüge Vertragsbedienstete der Verwaltung	2211	3211	20	2.500,00	2.400,00		2.500,00	2.400,00
1/771500-511000	Geldbezüge VB handwerkli. Verwendung	2211	3211	20	3.000,00	3.000,00		3.000,00	3.000,00
1/771500-565000	Mehrleistungsvergütungen	2211	3211	20	1.700,00	1.900,00		1.700,00	1.900,00
1/771500-566000	Zuwendungen aus Anlass von Dienstjubiläen	2212	3212	20	600,00	0,00		600,00	0,00
1/771500-569000	Sonstige Nebengebühren	2211	3211	20	100,00	100,00		100,00	100,00
1/771500-580000	Dienstgeberbeiträge zum Ausgleichsfonds für Familienbeihilfen	2212	3212	20	300,00	300,00		300,00	300,00
1/771500-582000	Sonstige Dienstgeberbeiträge zur sozialen Sicherheit	2212	3212	20	1.500,00	1.500,00		1.500,00	1.500,00
1/771500-591000	Dotierung von Rückstellungen für Abfertigungen	2214			100,00	100,00		0,00	0,00
1/771500-592000	Dotierung von Rückstellungen für Jubiläumszuwendungen	2214			100,00	100,00		0,00	0,00
1/771500-600000	Strom	2222	3222	24	4.000,00	4.000,00		4.000,00	4.000,00
1/771500-617000	Fahrzeug- und Maschinenkosten	2224	3224	24	1.300,00	1.300,00		1.300,00	1.300,00
1/771500-680000	Planmäßige Abschreibung	2226			1.100,00	1.200,00		0,00	0,00
1/771500-724000	Reisegebühren	2225	3225	24	100,00	100,00		100,00	100,00
1/771500-728300	Werbung	2225	3225	24	6.500,00	6.500,00		6.500,00	6.500,00
1/771500-728500	Leistungsentgelte an Firmen	2225	3225	24	65.000,00	80.000,00		65.000,00	80.000,00
1/771500-728800	Vergütung Bauhofleistungen	2225	3225	24	21.500,00	21.500,00		21.500,00	21.500,00
SU 22 / 32	Summe Aufwendungen / Auszahlungen operative Gebarung				109.400,00	124.000,00		108.100,00	122.600,00
SA 0 / SA 1	(0) Nettoergebnis (21 - 22) / (1) Geldfluss operative Gebarung (31 - 32)				-77.200,00	-93.000,00		-76.600,00	-91.600,00
SU 23	Summe Haushaltsrücklagen				0,00	0,00		0,00	0,00
SA00	Nettoergebnis nach Zuw./Entn. Haushaltsrücklagen (Saldo 0 +/- SU23)				-77.200,00	-93.000,00			
Investive Gebarung									
SU 33	Summe Einzahlungen investive Gebarung							0,00	0,00
SU 34	Summe Auszahlungen investive Gebarung							0,00	0,00
SA2	Saldo (2) Geldfluss aus der Investiven Gebarung (33 - 34)							0,00	0,00
SA3	Saldo (3) Nettofinanzierungssaldo (Saldo 1 + Saldo 2)							-76.600,00	-91.600,00
Finanzierungstätigkeit									
SU 35	Summe Einzahlungen aus der Finanzierungstätigkeit							0,00	0,00
SU 36	Summe Auszahlungen aus der Finanzierungstätigkeit							0,00	0,00

		MVAG			Ergebnisvoranschlag			Finanzierungsvoranschlag		
		EH	FH	QU	VA 2021	VA 2020	RA 2019	VA 2021	VA 2020	RA 2019
SA4	Saldo (4) Geldfluss aus der Finanzierungstätigkeit (35 – 36)							0,00	0,00	
SA5	Saldo (5) Geldfluss aus der voranschlagswirksamen Gebarung (Saldo 3 + Saldo 4)							-76.600,00	-91.600,00	
771800	FASCHINGSUMZUG									
Operative Gebarung										
2/771800+829000	Sonstige Einnahmen	2116	3116	18	0,00	2.500,00		0,00	2.500,00	
SU 21 / 31	Summe Erträge / Einzahlungen operative Gebarung				0,00	2.500,00		0,00	2.500,00	
1/771800-510000	Geldbezüge Vertragsbedienstete der Verwaltung	2211	3211	20	0,00	2.400,00		0,00	2.400,00	
1/771800-511000	Geldbezüge VB handwerkli. Verwendung	2211	3211	20	0,00	800,00		0,00	800,00	
1/771800-565000	Mehrleistungsvergütungen	2211	3211	20	0,00	1.100,00		0,00	1.100,00	
1/771800-569000	Sonstige Nebengebühren	2211	3211	20	0,00	100,00		0,00	100,00	
1/771800-580000	Dienstgeberbeiträge zum Ausgleichsfonds für Familienbeihilfen	2212	3212	20	0,00	200,00		0,00	200,00	
1/771800-582000	Sonstige Dienstgeberbeiträge zur sozialen Sicherheit	2212	3212	20	0,00	900,00		0,00	900,00	
1/771800-591000	Dotierung von Rückstellungen für Abfertigungen	2214			0,00	100,00		0,00	0,00	
1/771800-592000	Dotierung von Rückstellungen für Jubiläumsszuwendungen	2214			0,00	100,00		0,00	0,00	
1/771800-617000	Fahrzeug- und Maschinenkosten	2224	3224	24	0,00	1.500,00		0,00	1.500,00	
1/771800-724000	Reisegebühren	2225	3225	24	0,00	100,00		0,00	100,00	
1/771800-728300	Werbung	2225	3225	24	0,00	600,00		0,00	600,00	
1/771800-728500	Leistungsentgelte an Firmen	2225	3225	24	0,00	10.000,00		0,00	10.000,00	
1/771800-728800	Vergütung Bauhofleistungen	2225	3225	24	0,00	8.300,00		0,00	8.300,00	
SU 22 / 32	Summe Aufwendungen / Auszahlungen operative Gebarung				0,00	26.200,00		0,00	26.000,00	
SA 0 / SA 1	(0) Nettoergebnis (21 - 22) / (1) Geldfluss operative Gebarung (31 – 32)				0,00	-23.700,00		0,00	-23.500,00	
SU 23	Summe Haushaltsrücklagen				0,00	0,00		0,00	0,00	
SA00	Nettoergebnis nach Zuw./Entn. Haushaltsrücklagen (Saldo 0 +/- SU23)				0,00	-23.700,00				
Investive Gebarung										
SU 33	Summe Einzahlungen investive Gebarung							0,00	0,00	
SU 34	Summe Auszahlungen investive Gebarung							0,00	0,00	
SA2	Saldo (2) Geldfluss aus der Investiven Gebarung (33 – 34)							0,00	0,00	
SA3	Saldo (3) Nettofinanzierungssaldo (Saldo 1 + Saldo 2)							0,00	-23.500,00	
Finanzierungstätigkeit										
SU 35	Summe Einzahlungen aus der Finanzierungstätigkeit							0,00	0,00	
SU 36	Summe Auszahlungen aus der Finanzierungstätigkeit							0,00	0,00	
SA4	Saldo (4) Geldfluss aus der Finanzierungstätigkeit (35 – 36)							0,00	0,00	

		MVAG EH	MVAG FH	QU	Ergebnisvoranschlag			Finanzierungsvoranschlag		
					VA 2021	VA 2020	RA 2019	VA 2021	VA 2020	RA 2019
SA5	Saldo (5) Geldfluss aus der voranschlagswirksamen Gebarung (Saldo 3 + Saldo 4)							0,00	-23.500,00	
78	Förderung von Handel, Gewerbe und Industrie									
780	Einrichtungen zur Förderung von Handel, Gewerbe und Industri									
780000	STANDORTMARKETING									
Operative Gebarung										
2/780000+817000	Erträge aus der Auflösung von sonstigen Rückstellungen	2117			400,00	0,00		0,00	0,00	
SU 21 / 31	Summe Erträge / Einzahlungen operative Gebarung				400,00	0,00		0,00	0,00	
1/780000-510000	Geldbezüge Vertragsbedienstete der Verwaltung	2211	3211	20	30.000,00	35.500,00		30.000,00	35.500,00	
1/780000-565000	Mehrleistungsvergütungen	2211	3211	20	3.300,00	3.900,00		3.300,00	3.900,00	
1/780000-569000	Sonstige Nebengebühren	2211	3211	20	100,00	200,00		100,00	200,00	
1/780000-580000	Dienstgeberbeiträge zum Ausgleichsfonds für Familienbeihilfen	2212	3212	20	1.400,00	1.600,00		1.400,00	1.600,00	
1/780000-582000	Sonstige Dienstgeberbeiträge zur sozialen Sicherheit	2212	3212	20	7.200,00	8.200,00		7.200,00	8.200,00	
1/780000-592000	Dotierung von Rückstellungen für Jubiläumsszuwendungen	2214			400,00	600,00		0,00	0,00	
1/780000-724000	Reisegebühren	2225	3225	24	300,00	400,00		300,00	400,00	
SU 22 / 32	Summe Aufwendungen / Auszahlungen operative Gebarung				42.700,00	50.400,00		42.300,00	49.800,00	
SA 0 / SA 1	(0) Nettoergebnis (21 - 22) / (1) Geldfluss operative Gebarung (31 - 32)				-42.300,00	-50.400,00		-42.300,00	-49.800,00	
SU 23	Summe Haushaltsrücklagen				0,00	0,00		0,00	0,00	
SA00	Nettoergebnis nach Zuw./Entn. Haushaltsrücklagen (Saldo 0 +/- SU23)				-42.300,00	-50.400,00				
Investive Gebarung										
SU 33	Summe Einzahlungen investive Gebarung							0,00	0,00	
SU 34	Summe Auszahlungen investive Gebarung							0,00	0,00	
SA2	Saldo (2) Geldfluss aus der Investiven Gebarung (33 - 34)							0,00	0,00	
SA3	Saldo (3) Nettofinanzierungssaldo (Saldo 1 + Saldo 2)							-42.300,00	-49.800,00	
Finanzierungstätigkeit										
SU 35	Summe Einzahlungen aus der Finanzierungstätigkeit							0,00	0,00	
SU 36	Summe Auszahlungen aus der Finanzierungstätigkeit							0,00	0,00	
SA4	Saldo (4) Geldfluss aus der Finanzierungstätigkeit (35 - 36)							0,00	0,00	
SA5	Saldo (5) Geldfluss aus der voranschlagswirksamen Gebarung (Saldo 3 + Saldo 4)							-42.300,00	-49.800,00	

		MVAG			Ergebnisvoranschlag			Finanzierungsvoranschlag		
		EH	FH	QU	VA 2021	VA 2020	RA 2019	VA 2021	VA 2020	RA 2019
782	Wirtschaftspolitische Maßnahmen									
782000	WIRTSCHAFTSPOLITISCHE MASSNAHMEN UND STANDORTM/									
Operative Gebarung										
2/782000+808000	Veräußerungen von Waren	2116	3116	16	500,00	0,00		500,00	0,00	
2/782000+816000	Kostenbeiträge für sonstige Leistungen (Einkaufsnacht)	2114	3114	13	7.500,00	0,00		7.500,00	0,00	
2/782000+817000	Erträge aus der Auflösung von sonstigen Rückstellungen	2117			8.000,00	600,00		0,00	0,00	
SU 21 / 31	Summe Erträge / Einzahlungen operative Gebarung				16.000,00	600,00		8.000,00	0,00	
1/782000-413000	Handelswaren	2221	3221	23	2.000,00	2.000,00		2.000,00	2.000,00	
1/782000-510000	Geldbezüge Vertragsbedienstete der Verwaltung	2211	3211	20	85.600,00	53.700,00		85.600,00	53.700,00	
1/782000-565000	Mehrleistungsvergütungen	2211	3211	20	16.600,00	10.700,00		16.600,00	10.700,00	
1/782000-569000	Sonstige Nebengebühren	2211	3211	20	200,00	300,00		200,00	300,00	
1/782000-580000	Dienstgeberbeiträge zum Ausgleichsfonds für Familienbeihilfen	2212	3212	20	4.000,00	2.600,00		4.000,00	2.600,00	
1/782000-582000	Sonstige Dienstgeberbeiträge zur sozialen Sicherheit	2212	3212	20	21.100,00	13.400,00		21.100,00	13.400,00	
1/782000-592000	Dotierung von Rückstellungen für Jubiläumswendungen	2214			800,00	700,00		0,00	0,00	
1/782000-617000	Fahrzeug- und Maschinenkosten	2224	3224	24	2.000,00	2.000,00		2.000,00	2.000,00	
1/782000-630000	Porto	2222	3222	24	300,00	300,00		300,00	300,00	
1/782000-650000	Kreditzinsen	2241	3241	25	1.900,00	1.300,00		1.900,00	1.300,00	
1/782000-680000	Planmäßige Abschreibung	2226			2.900,00	300,00		0,00	0,00	
1/782000-724000	Reisegebühren	2225	3225	24	100,00	300,00		100,00	300,00	
1/782000-728000	Wirtschaftspolitische Maßnahmen	2225	3225	24	65.000,00	40.000,00		65.000,00	40.000,00	
1/782000-728100	Wirtschaftsförderung	2225	3225	24	50.000,00	60.000,00		50.000,00	60.000,00	
1/782000-728300	Werbung	2225	3225	24	7.000,00	10.000,00		7.000,00	10.000,00	
5/782000-728500	Leistungsentgelte an Firmen	2225	3225	24	20.000,00	0,00		20.000,00	0,00	
1/782000-728800	Vergütung Bauhofleistungen	2225	3225	24	4.000,00	4.000,00		4.000,00	4.000,00	
1/782000-755000	Transfers an Unternehmen (ohne Finanzunternehmen) und andere	2233	3233	27	10.000,00	10.000,00		10.000,00	10.000,00	
1/782000-775000	Gewerbe- und Industrieförderung	2233		44	20.000,00	30.000,00		0,00	0,00	
SU 22 / 32	Summe Aufwendungen / Auszahlungen operative Gebarung				313.500,00	241.600,00		289.800,00	210.600,00	
SA 0 / SA 1	(0) Nettoergebnis (21 - 22) / (1) Geldfluss operative Gebarung (31 - 32)				-297.500,00	-241.000,00		-281.800,00	-210.600,00	
SU 23	Summe Haushaltsrücklagen				0,00	0,00		0,00	0,00	
SA00	Nettoergebnis nach Zuw./Entn. Haushaltsrücklagen (Saldo 0 +/- SU23)				-297.500,00	-241.000,00				
Investive Gebarung										
SU 33	Summe Einzahlungen investive Gebarung							0,00	0,00	
5/782000-006000	Sonstige Grundstückseinrichtungen		3412	40	0,00	0,00		40.000,00	0,00	

	MVAG	MVAG	QU	Ergebnisvoranschlag			Finanzierungsvoranschlag							
				EH	FH		VA 2021	VA 2020	RA 2019	VA 2021	VA 2020	RA 2019		
1/782000-775000					3433	44		0,00	0,00		20.000,00	30.000,00		
SU 34					Summe Auszahlungen investive Gebarung						60.000,00	30.000,00		
SA2					Saldo (2) Geldfluss aus der Investiven Gebarung (33 – 34)						-60.000,00	-30.000,00		
SA3					Saldo (3) Nettofinanzierungssaldo (Saldo 1 + Saldo 2)						-341.800,00	-240.600,00		
Finanzierungstätigkeit														
SU 35					Summe Einzahlungen aus der Finanzierungstätigkeit						0,00	0,00		
1/782000-346600						3614	65	0,00	0,00		10.200,00	5.000,00		
SU 36					Summe Auszahlungen aus der Finanzierungstätigkeit						10.200,00	5.000,00		
SA4					Saldo (4) Geldfluss aus der Finanzierungstätigkeit (35 – 36)						-10.200,00	-5.000,00		
SA5					Saldo (5) Geldfluss aus der voranschlagswirksamen Gebarung (Saldo 3 + Saldo 4)						-352.000,00	-245.600,00		
782100					Initiative Breitbandausbau									
Operative Gebarung														
SU 21 / 31					Summe Erträge / Einzahlungen operative Gebarung			0,00	0,00		0,00	0,00		
1/782100-680000						2226		0,00	2.500,00		0,00	0,00		
SU 22 / 32					Summe Aufwendungen / Auszahlungen operative Gebarung			0,00	2.500,00		0,00	0,00		
SA 0 / SA 1					(0) Nettoergebnis (21 - 22) / (1) Geldfluss operative Gebarung (31 – 32)			0,00	-2.500,00		0,00	0,00		
SU 23					Summe Haushaltsrücklagen			0,00	0,00		0,00	0,00		
SA00					Nettoergebnis nach Zuw./Entn. Haushaltsrücklagen (Saldo 0 +/- SU23)			0,00	-2.500,00		0,00	0,00		
Investive Gebarung														
SU 33					Summe Einzahlungen investive Gebarung						0,00	0,00		
SU 34					Summe Auszahlungen investive Gebarung						0,00	0,00		
SA2					Saldo (2) Geldfluss aus der Investiven Gebarung (33 – 34)						0,00	0,00		
SA3					Saldo (3) Nettofinanzierungssaldo (Saldo 1 + Saldo 2)						0,00	0,00		
Finanzierungstätigkeit														
SU 35					Summe Einzahlungen aus der Finanzierungstätigkeit						0,00	0,00		
SU 36					Summe Auszahlungen aus der Finanzierungstätigkeit						0,00	0,00		
SA4					Saldo (4) Geldfluss aus der Finanzierungstätigkeit (35 – 36)						0,00	0,00		
SA5					Saldo (5) Geldfluss aus der voranschlagswirksamen Gebarung (Saldo 3 + Saldo 4)						0,00	0,00		
782500					LWL Erweiterung									
Operative Gebarung														
SU 21 / 31					Summe Erträge / Einzahlungen operative Gebarung			0,00	0,00		0,00	0,00		
1/782500-680000						2226		50.900,00	100,00		0,00	0,00		
SU 22 / 32					Summe Aufwendungen / Auszahlungen operative Gebarung			50.900,00	100,00		0,00	0,00		
SA 0 / SA 1					(0) Nettoergebnis (21 - 22) / (1) Geldfluss operative Gebarung (31 – 32)			-50.900,00	-100,00		0,00	0,00		
SU 23					Summe Haushaltsrücklagen			0,00	0,00		0,00	0,00		
SA00					Nettoergebnis nach Zuw./Entn. Haushaltsrücklagen (Saldo 0 +/- SU23)			-50.900,00	-100,00		0,00	0,00		

		MVAG			Ergebnisvoranschlag			Finanzierungsvoranschlag		
		EH	FH	QU	VA 2021	VA 2020	RA 2019	VA 2021	VA 2020	RA 2019
Investive Gebarung										
SU 33	Summe Einzahlungen investive Gebarung							0,00	0,00	
5/782500-050000	Sonderanlagen		3412	40	0,00	0,00		110.000,00	110.000,00	
SU 34	Summe Auszahlungen investive Gebarung							110.000,00	110.000,00	
SA2	Saldo (2) Geldfluss aus der Investiven Gebarung (33 – 34)							-110.000,00	-110.000,00	
SA3	Saldo (3) Nettofinanzierungssaldo (Saldo 1 + Saldo 2)							-110.000,00	-110.000,00	
Finanzierungstätigkeit										
6/782500+346000	Bankdarlehen		3514	55	0,00	0,00		110.000,00	110.000,00	
SU 35	Summe Einzahlungen aus der Finanzierungstätigkeit							110.000,00	110.000,00	
SU 36	Summe Auszahlungen aus der Finanzierungstätigkeit							0,00	0,00	
SA4	Saldo (4) Geldfluss aus der Finanzierungstätigkeit (35 – 36)							110.000,00	110.000,00	
SA5	Saldo (5) Geldfluss aus der voranschlagswirksamen Gebarung (Saldo 3 + Saldo 4)							0,00	0,00	
789	Sonstige Einrichtungen und Maßnahmen									
789100	LITFASSÄULEN UND WERBETAFELN									
Operative Gebarung										
2/789100+811000	Plakatierungsentgelt	2115	3115	14	33.500,00	33.000,00		33.500,00	33.000,00	
2/789100+868000	Schadenersätze	2124	3124	16	100,00	100,00		100,00	100,00	
SU 21 / 31	Summe Erträge / Einzahlungen operative Gebarung				33.600,00	33.100,00		33.600,00	33.100,00	
1/789100-510000	Geldbezüge Vertragsbedienstete der Verwaltung	2211	3211	20	4.200,00	2.700,00		4.200,00	2.700,00	
1/789100-565000	Mehrleistungsvergütungen	2211	3211	20	100,00	0,00		100,00	0,00	
1/789100-569000	Sonstige Nebengebühren	2211	3211	20	100,00	100,00		100,00	100,00	
1/789100-580000	Dienstgeberbeiträge zum Ausgleichsfonds für Familienbeihilfen	2212	3212	20	200,00	200,00		200,00	200,00	
1/789100-582000	Sonstige Dienstgeberbeiträge zur sozialen Sicherheit	2212	3212	20	1.000,00	600,00		1.000,00	600,00	
1/789100-592000	Dotierung von Rückstellungen für Jubiläumswendungen	2214			300,00	100,00		0,00	0,00	
1/789100-617000	Fahrzeug- und Maschinenkosten	2224	3224	24	100,00	100,00		100,00	100,00	
1/789100-618000	Instandhaltung der Einrichtung	2224	3224	24	1.000,00	1.000,00		1.000,00	1.000,00	
1/789100-710000	Öffentliche Abgaben	2225	3225	24	2.500,00	2.500,00		2.500,00	2.500,00	
1/789100-710100	Kommunalsteuer	2225	3225	24	200,00	100,00		200,00	100,00	
1/789100-724000	Reisegebühren	2225	3225	24	100,00	100,00		100,00	100,00	
1/789100-728500	Heimatwerbung - Entgelt für Plakatierung	2225	3225	24	15.500,00	15.500,00		15.500,00	15.500,00	
1/789100-728800	Vergütung Bauhofleistungen	2225	3225	24	1.200,00	1.200,00		1.200,00	1.200,00	
SU 22 / 32	Summe Aufwendungen / Auszahlungen operative Gebarung				26.500,00	24.200,00		26.200,00	24.100,00	
SA 0 / SA 1	(0) Nettoergebnis (21 - 22) / (1) Geldfluss operative Gebarung (31 – 32)				7.100,00	8.900,00		7.400,00	9.000,00	
SU 23	Summe Haushaltsrücklagen				0,00	0,00		0,00	0,00	

	MVAG EH	MVAG FH	QU	Ergebnisvoranschlag		Finanzierungsvoranschlag			
				VA 2021	VA 2020	RA 2019	VA 2021	VA 2020	RA 2019
SA00	Nettoergebnis nach Zuw./Entn. Haushaltsrücklagen (Saldo 0 +/- SU23)			7.100,00	8.900,00				
Investive Gebarung									
SU 33	Summe Einzahlungen investive Gebarung					0,00	0,00		
SU 34	Summe Auszahlungen investive Gebarung					0,00	0,00		
SA2	Saldo (2) Geldfluss aus der Investiven Gebarung (33 – 34)					0,00	0,00		
SA3	Saldo (3) Nettofinanzierungssaldo (Saldo 1 + Saldo 2)					7.400,00	9.000,00		
Finanzierungstätigkeit									
SU 35	Summe Einzahlungen aus der Finanzierungstätigkeit					0,00	0,00		
SU 36	Summe Auszahlungen aus der Finanzierungstätigkeit					0,00	0,00		
SA4	Saldo (4) Geldfluss aus der Finanzierungstätigkeit (35 – 36)					0,00	0,00		
SA5	Saldo (5) Geldfluss aus der voranschlagswirksamen Gebarung (Saldo 3 + Saldo 4)					7.400,00	9.000,00		
789200 LANDESGARTENSCHAU									
Operative Gebarung									
SU 21 / 31	Summe Erträge / Einzahlungen operative Gebarung			0,00	0,00	0,00	0,00		
1/789200-650000	Kreditzinsen	2241	3241 25	2.800,00	3.000,00	2.800,00	3.000,00		
SU 22 / 32	Summe Aufwendungen / Auszahlungen operative Gebarung			2.800,00	3.000,00	2.800,00	3.000,00		
SA 0 / SA 1	(0) Nettoergebnis (21 - 22) / (1) Geldfluss operative Gebarung (31 – 32)			-2.800,00	-3.000,00	-2.800,00	-3.000,00		
SU 23	Summe Haushaltsrücklagen			0,00	0,00	0,00	0,00		
SA00	Nettoergebnis nach Zuw./Entn. Haushaltsrücklagen (Saldo 0 +/- SU23)			-2.800,00	-3.000,00				
Investive Gebarung									
SU 33	Summe Einzahlungen investive Gebarung					0,00	0,00		
SU 34	Summe Auszahlungen investive Gebarung					0,00	0,00		
SA2	Saldo (2) Geldfluss aus der Investiven Gebarung (33 – 34)					0,00	0,00		
SA3	Saldo (3) Nettofinanzierungssaldo (Saldo 1 + Saldo 2)					-2.800,00	-3.000,00		
Finanzierungstätigkeit									
SU 35	Summe Einzahlungen aus der Finanzierungstätigkeit					0,00	0,00		
1/789200-346000	Darlehen Erste Bank		3614 65	0,00	0,00	7.900,00	3.500,00		
1/789200-346500	Darlehen Bank Austria-UniCredit		3614 65	0,00	0,00	7.700,00	7.500,00		
SU 36	Summe Auszahlungen aus der Finanzierungstätigkeit					15.600,00	11.000,00		
SA4	Saldo (4) Geldfluss aus der Finanzierungstätigkeit (35 – 36)					-15.600,00	-11.000,00		
SA5	Saldo (5) Geldfluss aus der voranschlagswirksamen Gebarung (Saldo 3 + Saldo 4)					-18.400,00	-14.000,00		
789500 TECHNOLOGIEZENTRUM									
Operative Gebarung									
SU 21 / 31	Summe Erträge / Einzahlungen operative Gebarung			0,00	0,00	0,00	0,00		

		MVAG	MVAG	QU	Ergebnisvoranschlag			Finanzierungsvoranschlag		
		EH	FH		VA 2021	VA 2020	RA 2019	VA 2021	VA 2020	RA 2019
1/789500-650000	Kreditzinsen	2241	3241	25	8.300,00	8.100,00		8.300,00	8.100,00	
SU 22 / 32	Summe Aufwendungen / Auszahlungen operative Gebarung				8.300,00	8.100,00		8.300,00	8.100,00	
SA 0 / SA 1	(0) Nettoergebnis (21 - 22) / (1) Geldfluss operative Gebarung (31 - 32)				-8.300,00	-8.100,00		-8.300,00	-8.100,00	
SU 23	Summe Haushaltsrücklagen				0,00	0,00		0,00	0,00	
SA00	Nettoergebnis nach Zuw./Entn. Haushaltsrücklagen (Saldo 0 +/- SU23)				-8.300,00	-8.100,00				
Investive Gebarung										
SU 33	Summe Einzahlungen investive Gebarung							0,00	0,00	
5/789500-082000	Sonstige Beteiligungen		3417	60	0,00	0,00		800.000,00	350.000,00	
SU 34	Summe Auszahlungen investive Gebarung							800.000,00	350.000,00	
SA2	Saldo (2) Geldfluss aus der Investiven Gebarung (33 - 34)							-800.000,00	-350.000,00	
SA3	Saldo (3) Nettofinanzierungssaldo (Saldo 1 + Saldo 2)							-808.300,00	-358.100,00	
Finanzierungstätigkeit										
6/789500+346000	Bankdarlehen		3514	55	0,00	0,00		800.000,00	350.000,00	
SU 35	Summe Einzahlungen aus der Finanzierungstätigkeit							800.000,00	350.000,00	
1/789500-346000	Darlehen Erste Bank		3614	65	0,00	0,00		28.200,00	18.600,00	
1/789500-346500	Darlehen Bank Austria-UniCredit		3614	65	0,00	0,00		5.400,00	2.600,00	
1/789500-346600	Darlehen BAWAG-PSK		3614	65	0,00	0,00		32.700,00	7.000,00	
1/789500-346800	Darlehen Hypo NOE Gruppe		3614	65	0,00	0,00		11.200,00	11.000,00	
SU 36	Summe Auszahlungen aus der Finanzierungstätigkeit							77.500,00	39.200,00	
SA4	Saldo (4) Geldfluss aus der Finanzierungstätigkeit (35 - 36)							722.500,00	310.800,00	
SA5	Saldo (5) Geldfluss aus der voranschlagswirksamen Gebarung (Saldo 3 + Saldo 4)							-85.800,00	-47.300,00	

	MVAG EH	MVAG FH	QU	Ergebnisvoranschlag		Finanzierungsvoranschlag			
				VA 2021	VA 2020	RA 2019	VA 2021	VA 2020	RA 2019
8 Dienstleistungen									
81	Öffentliche Einrichtungen (soweit nicht dem Abschnitt 85 zuzuordnen)								
814	Straßenreinigung								
814000	STRASSENREINIGUNG / WINTERDIENST								
Operative Gebarung									
2/814000+828000	Rückersätze von Ausgaben	2116	3116	18	7.100,00	7.000,00		7.100,00	7.000,00
2/814000+868000	Strafeinnahmen	2124	3124	16	100,00	100,00		100,00	100,00
SU 21 / 31	Summe Erträge / Einzahlungen operative Gebarung				7.200,00	7.100,00		7.200,00	7.100,00
1/814000-400000	Geringwertige Wirtschaftsgüter (GWG)	2221	3221	23	1.000,00	1.000,00		1.000,00	1.000,00
1/814000-459000	Streumaterial	2221	3221	23	23.500,00	23.500,00		23.500,00	23.500,00
1/814000-510000	Geldbezüge Vertragsbedienstete der Verwaltung	2211	3211	20	21.000,00	14.800,00		21.000,00	14.800,00
1/814000-565000	Mehrleistungsvergütungen	2211	3211	20	2.200,00	2.100,00		2.200,00	2.100,00
1/814000-569000	Sonstige Nebengebühren	2211	3211	20	100,00	100,00		100,00	100,00
1/814000-580000	Dienstgeberbeiträge zum Ausgleichsfonds für Familienbeihilfen	2212	3212	20	700,00	400,00		700,00	400,00
1/814000-582000	Sonstige Dienstgeberbeiträge zur sozialen Sicherheit	2212	3212	20	4.800,00	3.500,00		4.800,00	3.500,00
1/814000-591000	Dotierung von Rückstellungen für Abfertigungen	2214			200,00	1.100,00		0,00	0,00
1/814000-592000	Dotierung von Rückstellungen für Jubiläumswendungen	2214			1.300,00	200,00		0,00	0,00
1/814000-617000	Fahrzeug- und Maschinenkosten	2224	3224	24	143.800,00	140.100,00		143.800,00	140.100,00
1/814000-631000	Telekommunikationsdienste	2222	3222	24	400,00	400,00		400,00	400,00
1/814000-670000	Versicherungen	2222	3222	24	800,00	600,00		800,00	600,00
1/814000-680000	Planmäßige Abschreibung	2226			3.400,00	3.300,00		0,00	0,00
1/814000-710000	Öffentliche Abgaben	2225	3225	24	10.400,00	10.200,00		10.400,00	10.200,00
1/814000-724000	Reisegebühren	2225	3225	24	200,00	200,00		200,00	200,00
1/814000-728500	Leistungsentgelte an Firmen	2225	3225	24	90.000,00	90.000,00		90.000,00	90.000,00
1/814000-728600	Hunde	2225	3225	24	11.500,00	12.500,00		11.500,00	12.500,00
1/814000-728800	Vergütung Bauhofleistungen	2225	3225	24	356.900,00	331.700,00		356.900,00	331.700,00
SU 22 / 32	Summe Aufwendungen / Auszahlungen operative Gebarung				672.200,00	635.700,00		667.300,00	631.100,00
SA 0 / SA 1	(0) Nettoergebnis (21 - 22) / (1) Geldfluss operative Gebarung (31 - 32)				-665.000,00	-628.600,00		-660.100,00	-624.000,00
SU 23	Summe Haushaltsrücklagen				0,00	0,00		0,00	0,00
SA00	Nettoergebnis nach Zuw./Entn. Haushaltsrücklagen (Saldo 0 +/- SU23)				-665.000,00	-628.600,00			
Investive Gebarung									
SU 33	Summe Einzahlungen investive Gebarung							0,00	0,00

		MVAG			Ergebnisvoranschlag			Finanzierungsvoranschlag		
		EH	FH	QU	VA 2021	VA 2020	RA 2019	VA 2021	VA 2020	RA 2019
1/814000-042000	Betriebsausstattung		3415	41	0,00	0,00		4.000,00	3.000,00	
SU 34	Summe Auszahlungen investive Gebarung							4.000,00	3.000,00	
SA2	Saldo (2) Geldfluss aus der Investiven Gebarung (33 – 34)							-4.000,00	-3.000,00	
SA3	Saldo (3) Nettofinanzierungssaldo (Saldo 1 + Saldo 2)							-664.100,00	-627.000,00	
Finanzierungstätigkeit										
SU 35	Summe Einzahlungen aus der Finanzierungstätigkeit							0,00	0,00	
SU 36	Summe Auszahlungen aus der Finanzierungstätigkeit							0,00	0,00	
SA4	Saldo (4) Geldfluss aus der Finanzierungstätigkeit (35 – 36)							0,00	0,00	
SA5	Saldo (5) Geldfluss aus der voranschlagswirksamen Gebarung (Saldo 3 + Saldo 4)							-664.100,00	-627.000,00	
815	Park- und Gartenanlagen, Kinderspielplätze									
815000	PARK- UND GARTENANLAGEN									
Operative Gebarung										
2/815000+813000	Erträge aus der Auflösung von Investitionszuschüssen (Kapitaltransfers)	2127			6.200,00	6.800,00		0,00	0,00	
2/815000+829000	Schadensvergütungen	2116	3116	18	3.000,00	3.000,00		3.000,00	3.000,00	
2/815000+829200	Baumpatenschaften	2116	3116	18	1.000,00	1.000,00		1.000,00	1.000,00	
2/815000+861000	Transfers von Ländern, Landesfonds und Landesammern	2121	3121	15	20.000,00	0,00		20.000,00	0,00	
SU 21 / 31	Summe Erträge / Einzahlungen operative Gebarung				30.200,00	10.800,00		24.000,00	4.000,00	
1/815000-400000	Geringwertige Wirtschaftsgüter (GWG)	2221	3221	23	1.000,00	1.000,00		1.000,00	1.000,00	
1/815000-420000	Pflanzliche Rohstoffe	2221	3221	23	22.500,00	12.000,00		22.500,00	12.000,00	
1/815000-510000	Geldbezüge Vertragsbedienstete der Verwaltung	2211	3211	20	34.700,00	21.500,00		34.700,00	21.500,00	
1/815000-565000	Mehrleistungsvergütungen	2211	3211	20	3.800,00	3.100,00		3.800,00	3.100,00	
1/815000-569000	Sonstige Nebengebühren	2211	3211	20	100,00	100,00		100,00	100,00	
1/815000-580000	Dienstgeberbeiträge zum Ausgleichsfonds für Familienbeihilfen	2212	3212	20	1.000,00	400,00		1.000,00	400,00	
1/815000-582000	Sonstige Dienstgeberbeiträge zur sozialen Sicherheit	2212	3212	20	8.000,00	5.100,00		8.000,00	5.100,00	
1/815000-591000	Dotierung von Rückstellungen für Abfertigungen	2214			300,00	2.100,00		0,00	0,00	
1/815000-592000	Dotierung von Rückstellungen für Jubiläumswendungen	2214			3.000,00	200,00		0,00	0,00	
1/815000-600000	Strom	2222	3222	24	2.200,00	2.100,00		2.200,00	2.100,00	
1/815000-610000	Instandhaltung Grund und Boden	2224	3224	24	28.000,00	26.000,00		28.000,00	26.000,00	
1/815000-613000	Sonstige Instandhaltungen	2224	3224	24	1.800,00	1.800,00		1.800,00	1.800,00	
1/815000-617000	Fahrzeug- und Maschinenkosten	2224	3224	24	82.700,00	73.600,00		82.700,00	73.600,00	
1/815000-618400	Baumpfleger	2224	3224	24	18.500,00	22.500,00		18.500,00	22.500,00	
1/815000-631000	Telekommunikationsdienste	2222	3222	24	500,00	500,00		500,00	500,00	

		MVAG			Ergebnisvoranschlag		Finanzierungsvoranschlag			
		EH	FH	QU	VA 2021	VA 2020	RA 2019	VA 2021	VA 2020	RA 2019
1/815000-650000	Kreditzinsen	2241	3241	25	4.000,00	3.500,00		4.000,00	3.500,00	
1/815000-680000	Planmäßige Abschreibung	2226			75.600,00	77.000,00		0,00	0,00	
1/815000-710000	Öffentliche Abgaben	2225	3225	24	12.000,00	8.000,00		12.000,00	8.000,00	
1/815000-724000	Reisegebühren	2225	3225	24	200,00	200,00		200,00	200,00	
1/815000-728500	Leistungsentgelte an Firmen	2225	3225	24	54.600,00	54.000,00		54.600,00	54.000,00	
1/815000-728800	Vergütung Bauhofleistungen	2225	3225	24	388.400,00	356.400,00		388.400,00	356.400,00	
SU 22 / 32	Summe Aufwendungen / Auszahlungen operative Gebarung				742.900,00	671.100,00		664.000,00	591.800,00	
SA 0 / SA 1	(0) Nettoergebnis (21 - 22) / (1) Geldfluss operative Gebarung (31 - 32)				-712.700,00	-660.300,00		-640.000,00	-587.800,00	
SU 23	Summe Haushaltsrücklagen				0,00	0,00		0,00	0,00	
SA00	Nettoergebnis nach Zuw./Entn. Haushaltsrücklagen (Saldo 0 +/- SU23)				-712.700,00	-660.300,00				
Investive Gebarung										
SU 33	Summe Einzahlungen investive Gebarung							0,00	0,00	
1/815000-006000	Sonstige Grundstückseinrichtungen		3412	40	0,00	0,00		125.000,00	11.500,00	
5/815000-006000	Sonstige Grundstückseinrichtungen		3412	40	0,00	0,00		50.000,00	100.000,00	
1/815000-042000	Betriebsausstattung		3415	41	0,00	0,00		5.500,00	5.500,00	
SU 34	Summe Auszahlungen investive Gebarung							180.500,00	117.000,00	
SA2	Saldo (2) Geldfluss aus der Investiven Gebarung (33 - 34)							-180.500,00	-117.000,00	
SA3	Saldo (3) Nettofinanzierungssaldo (Saldo 1 + Saldo 2)							-820.500,00	-704.800,00	
Finanzierungstätigkeit										
6/815000+346000	Bankdarlehen		3514	55	0,00	0,00		50.000,00	100.000,00	
SU 35	Summe Einzahlungen aus der Finanzierungstätigkeit							50.000,00	100.000,00	
1/815000-346000	Darlehen Erste Bank		3614	65	0,00	0,00		7.900,00	3.500,00	
1/815000-346200	Darlehen Volksbank NÖ AG		3614	65	0,00	0,00		3.100,00	3.100,00	
1/815000-346300	Darlehen Raiffeisenlandesbank NÖ-W		3614	65	0,00	0,00		4.400,00	4.400,00	
1/815000-346500	Darlehen Bank Austria-UniCredit		3614	65	0,00	0,00		1.700,00	1.700,00	
1/815000-346600	Darlehen BAWAG-PSK		3614	65	0,00	0,00		11.500,00	6.800,00	
1/815000-346800	Darlehen Hypo NOE Gruppe		3614	65	0,00	0,00		13.100,00	5.800,00	
SU 36	Summe Auszahlungen aus der Finanzierungstätigkeit							41.700,00	25.300,00	
SA4	Saldo (4) Geldfluss aus der Finanzierungstätigkeit (35 - 36)							8.300,00	74.700,00	
SA5	Saldo (5) Geldfluss aus der voranschlagswirksamen Gebarung (Saldo 3 + Saldo 4)							-812.200,00	-630.100,00	
815010	Grüner Platz									
Operative Gebarung										
SU 21 / 31	Summe Erträge / Einzahlungen operative Gebarung				0,00	0,00		0,00	0,00	
SU 22 / 32	Summe Aufwendungen / Auszahlungen operative Gebarung				0,00	0,00		0,00	0,00	
SA 0 / SA 1	(0) Nettoergebnis (21 - 22) / (1) Geldfluss operative Gebarung (31 - 32)				0,00	0,00		0,00	0,00	
SU 23	Summe Haushaltsrücklagen				0,00	0,00		0,00	0,00	
SA00	Nettoergebnis nach Zuw./Entn. Haushaltsrücklagen (Saldo 0 +/- SU23)				0,00	0,00				

		MVAG EH	MVAG FH	QU	Ergebnisvoranschlag		Finanzierungsvoranschlag		
					VA 2021	VA 2020	RA 2019	VA 2021	VA 2020
Investive Gebarung									
SU 33	Summe Einzahlungen investive Gebarung							0,00	0,00
5/815010-006000	Sonstige Grundstückseinrichtungen		3412	40	0,00	0,00		200.000,00	0,00
SU 34	Summe Auszahlungen investive Gebarung							200.000,00	0,00
SA2	Saldo (2) Geldfluss aus der Investiven Gebarung (33 – 34)							-200.000,00	0,00
SA3	Saldo (3) Nettofinanzierungssaldo (Saldo 1 + Saldo 2)							-200.000,00	0,00
Finanzierungstätigkeit									
6/815010+346000	Bankdarlehen		3514	55	0,00	0,00		200.000,00	0,00
SU 35	Summe Einzahlungen aus der Finanzierungstätigkeit							200.000,00	0,00
SU 36	Summe Auszahlungen aus der Finanzierungstätigkeit							0,00	0,00
SA4	Saldo (4) Geldfluss aus der Finanzierungstätigkeit (35 – 36)							200.000,00	0,00
SA5	Saldo (5) Geldfluss aus der voranschlagswirksamen Gebarung (Saldo 3 + Saldo 4)							0,00	0,00
815100	KINDERSPIELPLÄTZE								
Operative Gebarung									
2/815100+813000	Erträge aus der Auflösung von Investitionszuschüssen (Kapitaltransfers)	2127			800,00	800,00		0,00	0,00
2/815100+817000	Erträge aus der Auflösung von sonstigen Rückstellungen	2117			900,00	1.100,00		0,00	0,00
2/815100+829000	Sonstige Einnahmen	2116	3116	18	1.000,00	1.000,00		1.000,00	1.000,00
SU 21 / 31	Summe Erträge / Einzahlungen operative Gebarung				2.700,00	2.900,00		1.000,00	1.000,00
1/815100-400000	Geringwertige Wirtschaftsgüter (GWG)	2221	3221	23	8.400,00	8.400,00		8.400,00	8.400,00
1/815100-510000	Geldbezüge Vertragsbedienstete der Verwaltung	2211	3211	20	23.800,00	24.000,00		23.800,00	24.000,00
1/815100-565000	Mehrleistungsvergütungen	2211	3211	20	1.800,00	2.100,00		1.800,00	2.100,00
1/815100-569000	Sonstige Nebengebühren	2211	3211	20	100,00	300,00		100,00	300,00
1/815100-580000	Dienstgeberbeiträge zum Ausgleichsfonds für Familienbeihilfen	2212	3212	20	800,00	700,00		800,00	700,00
1/815100-582000	Sonstige Dienstgeberbeiträge zur sozialen Sicherheit	2212	3212	20	5.400,00	5.100,00		5.400,00	5.100,00
1/815100-591000	Dotierung von Rückstellungen für Abfertigungen	2214			6.700,00	1.100,00		0,00	0,00
1/815100-592000	Dotierung von Rückstellungen für Jubiläumswendungen	2214			4.500,00	200,00		0,00	0,00
1/815100-600000	Strom	2222	3222	24	1.000,00	1.000,00		1.000,00	1.000,00
1/815100-610000	Instandhaltung Grund und Boden	2224	3224	24	27.000,00	30.000,00		27.000,00	30.000,00
1/815100-613000	Instandhaltung von Park- und Gartenanlagen	2224	3224	24	6.200,00	0,00		6.200,00	0,00
1/815100-617000	Fahrzeug- und Maschinenkosten	2224	3224	24	19.000,00	19.000,00		19.000,00	19.000,00
1/815100-618400	Baumpflege	2224	3224	24	6.200,00	18.000,00		6.200,00	18.000,00

		MVAG			Ergebnisvoranschlag		Finanzierungsvoranschlag			
		EH	FH	QU	VA 2021	VA 2020	RA 2019	VA 2021	VA 2020	RA 2019
1/815100-650000	Kreditzinsen	2241	3241	25	2.700,00	2.200,00		2.700,00	2.200,00	
1/815100-670000	Versicherungen	2222	3222	24	300,00	200,00		300,00	200,00	
1/815100-680000	Planmäßige Abschreibung	2226			33.400,00	25.400,00		0,00	0,00	
1/815100-710000	Öffentliche Abgaben	2225	3225	24	2.900,00	2.800,00		2.900,00	2.800,00	
1/815100-724000	Reisegebühren	2225	3225	24	200,00	100,00		200,00	100,00	
1/815100-728500	Leistungsentgelte an Firmen	2225	3225	24	23.000,00	23.000,00		23.000,00	23.000,00	
1/815100-728800	Vergütung Bauhofleistungen	2225	3225	24	74.000,00	73.000,00		74.000,00	73.000,00	
SU 22 / 32	Summe Aufwendungen / Auszahlungen operative Gebarung				247.400,00	236.600,00		202.800,00	209.900,00	
SA 0 / SA 1	(0) Nettoergebnis (21 - 22) / (1) Geldfluss operative Gebarung (31 - 32)				-244.700,00	-233.700,00		-201.800,00	-208.900,00	
SU 23	Summe Haushaltsrücklagen				0,00	0,00		0,00	0,00	
SA00	Nettoergebnis nach Zuw./Entn. Haushaltsrücklagen (Saldo 0 +/- SU23)				-244.700,00	-233.700,00				
Investive Gebarung										
SU 33	Summe Einzahlungen investive Gebarung							0,00	0,00	
1/815100-006000	Grundstückseinrichtung		3412	40	0,00	0,00		15.000,00	22.000,00	
5/815100-006000	Sonstige Grundstückseinrichtungen		3412	40	0,00	0,00		130.000,00	90.000,00	
SU 34	Summe Auszahlungen investive Gebarung							145.000,00	112.000,00	
SA2	Saldo (2) Geldfluss aus der Investiven Gebarung (33 - 34)							-145.000,00	-112.000,00	
SA3	Saldo (3) Nettofinanzierungssaldo (Saldo 1 + Saldo 2)							-346.800,00	-320.900,00	
Finanzierungstätigkeit										
6/815100+346000	Bankdarlehen		3514	55	0,00	0,00		130.000,00	90.000,00	
SU 35	Summe Einzahlungen aus der Finanzierungstätigkeit							130.000,00	90.000,00	
1/815100-346500	Darlehen Bank Austria-UniCredit		3614	65	0,00	0,00		3.000,00	1.400,00	
1/815100-346600	Darlehen BAWAG-PSK		3614	65	0,00	0,00		11.400,00	7.300,00	
SU 36	Summe Auszahlungen aus der Finanzierungstätigkeit							14.400,00	8.700,00	
SA4	Saldo (4) Geldfluss aus der Finanzierungstätigkeit (35 - 36)							115.600,00	81.300,00	
SA5	Saldo (5) Geldfluss aus der voranschlagswirksamen Gebarung (Saldo 3 + Saldo 4)							-231.200,00	-239.600,00	
815200	KUNST- UND ERHOLUNGSRAUM AN DER DONAULÄNDE									
Operative Gebarung										
2/815200+813000	Erträge aus der Auflösung von Investitionszuschüssen (Kapitaltransfers)	2127			2.000,00	0,00		0,00	0,00	
SU 21 / 31	Summe Erträge / Einzahlungen operative Gebarung				2.000,00	0,00		0,00	0,00	
1/815200-680000	Planmäßige Abschreibung	2226			6.700,00	0,00		0,00	0,00	
SU 22 / 32	Summe Aufwendungen / Auszahlungen operative Gebarung				6.700,00	0,00		0,00	0,00	
SA 0 / SA 1	(0) Nettoergebnis (21 - 22) / (1) Geldfluss operative Gebarung (31 - 32)				-4.700,00	0,00		0,00	0,00	
SU 23	Summe Haushaltsrücklagen				0,00	0,00		0,00	0,00	
SA00	Nettoergebnis nach Zuw./Entn. Haushaltsrücklagen (Saldo 0 +/- SU23)				-4.700,00	0,00				

		MVAG EH	MVAG FH	QU	Ergebnisvoranschlag		Finanzierungsvoranschlag		
					VA 2021	VA 2020	RA 2019	VA 2021	VA 2020
Investive Gebarung									
SU 33	Summe Einzahlungen investive Gebarung							0,00	0,00
SU 34	Summe Auszahlungen investive Gebarung							0,00	0,00
SA2	Saldo (2) Geldfluss aus der Investiven Gebarung (33 – 34)							0,00	0,00
SA3	Saldo (3) Nettofinanzierungssaldo (Saldo 1 + Saldo 2)							0,00	0,00
Finanzierungstätigkeit									
SU 35	Summe Einzahlungen aus der Finanzierungstätigkeit							0,00	0,00
SU 36	Summe Auszahlungen aus der Finanzierungstätigkeit							0,00	0,00
SA4	Saldo (4) Geldfluss aus der Finanzierungstätigkeit (35 – 36)							0,00	0,00
SA5	Saldo (5) Geldfluss aus der voranschlagswirksamen Gebarung (Saldo 3 + Saldo 4)							0,00	0,00
816	Öffentliche Beleuchtung und öffentliche Uhren								
816000	ÖFFENTLICHE BELEUCHTUNG								
Operative Gebarung									
2/816000+828000	Rückersätze von Ausgaben	2116	3116	18	1.000,00	1.000,00		1.000,00	1.000,00
2/816000+829000	Sonstige Einnahmen (Vers.Ersätze)	2116	3116	18	2.000,00	2.000,00		2.000,00	2.000,00
2/816000+861200	Zinsenzuschüsse des Landes	2121	3121	15	800,00	1.000,00		800,00	1.000,00
SU 21 / 31	Summe Erträge / Einzahlungen operative Gebarung				3.800,00	4.000,00		3.800,00	4.000,00
1/816000-400100	Dienstbekleidung	2221	3221	23	500,00	500,00		500,00	500,00
1/816000-510000	Geldbezüge Vertragsbedienstete der Verwaltung	2211	3211	20	35.000,00	24.000,00		35.000,00	24.000,00
1/816000-565000	Mehrleistungsvergütungen	2211	3211	20	3.700,00	3.300,00		3.700,00	3.300,00
1/816000-569000	Sonstige Nebengebühren	2211	3211	20	100,00	100,00		100,00	100,00
1/816000-580000	Dienstgeberbeiträge zum Ausgleichsfonds für Familienbeihilfen	2212	3212	20	400,00	400,00		400,00	400,00
1/816000-582000	Sonstige Dienstgeberbeiträge zur sozialen Sicherheit	2212	3212	20	5.800,00	5.800,00		5.800,00	5.800,00
1/816000-591000	Dotierung von Rückstellungen für Abfertigungen	2214			500,00	500,00		0,00	0,00
1/816000-592000	Dotierung von Rückstellungen für Jubiläumswendungen	2214			200,00	200,00		0,00	0,00
1/816000-600000	Strom	2222	3222	24	223.000,00	173.000,00		223.000,00	173.000,00
1/816000-613000	Instandhaltung	2224	3224	24	140.000,00	140.000,00		140.000,00	140.000,00
1/816000-617000	Fahrzeug- und Maschinenkosten	2224	3224	24	10.000,00	10.000,00		10.000,00	10.000,00
1/816000-631000	Telekommunikationsdienste	2222	3222	24	500,00	500,00		500,00	500,00
1/816000-650000	Kreditzinsen	2241	3241	25	28.500,00	28.200,00		28.500,00	28.200,00
1/816000-670000	Versicherungen	2222	3222	24	400,00	400,00		400,00	400,00
1/816000-680000	Planmäßige Abschreibung	2226			360.800,00	365.000,00		0,00	0,00
1/816000-710000	Öffentliche Abgaben	2225	3225	24	31.000,00	31.000,00		31.000,00	31.000,00

		MVAG			Ergebnisvoranschlag			Finanzierungsvoranschlag		
		EH	FH	QU	VA 2021	VA 2020	RA 2019	VA 2021	VA 2020	RA 2019
1/816000-724000	Reisegebühren	2225	3225	24	700,00	700,00		700,00	700,00	
1/816000-728500	Leistungsentgelte an Firmen	2225	3225	24	10.000,00	10.000,00		10.000,00	10.000,00	
1/816000-728800	Vergütung Bauhofleistungen	2225	3225	24	49.700,00	49.000,00		49.700,00	49.000,00	
SU 22 / 32	Summe Aufwendungen / Auszahlungen operative Gebarung				900.800,00	842.600,00		539.300,00	476.900,00	
SA 0 / SA 1	(0) Nettoergebnis (21 - 22) / (1) Geldfluss operative Gebarung (31 - 32)				-897.000,00	-838.600,00		-535.500,00	-472.900,00	
6/816000+894001	Entnahmen von zweckgebundenen Haushaltsrücklagen	2301			60.000,00	0,00		0,00	0,00	
SU 23	Summe Haushaltsrücklagen				60.000,00	0,00		0,00	0,00	
SA00	Nettoergebnis nach Zuw./Entn. Haushaltsrücklagen (Saldo 0 +/- SU23)				-837.000,00	-838.600,00				
Investive Gebarung										
SU 33	Summe Einzahlungen investive Gebarung							0,00	0,00	
5/816000-005000	Anlagen zu Straßenbauten		3412	40	0,00	0,00		340.000,00	340.000,00	
SU 34	Summe Auszahlungen investive Gebarung							340.000,00	340.000,00	
SA2	Saldo (2) Geldfluss aus der Investiven Gebarung (33 - 34)							-340.000,00	-340.000,00	
SA3	Saldo (3) Nettofinanzierungssaldo (Saldo 1 + Saldo 2)							-875.500,00	-812.900,00	
Finanzierungstätigkeit										
6/816000+346000	Bankdarlehen		3514	55	0,00	0,00		280.000,00	340.000,00	
SU 35	Summe Einzahlungen aus der Finanzierungstätigkeit							280.000,00	340.000,00	
1/816000-346200	Darlehen Volksbank NÖ AG		3614	65	0,00	0,00		33.200,00	33.000,00	
1/816000-346300	Darlehen Raiffeisenlandesbank NÖ-W		3614	65	0,00	0,00		27.100,00	26.600,00	
1/816000-346500	Darlehen Bank Austria-UniCredit		3614	65	0,00	0,00		51.200,00	30.900,00	
1/816000-346600	Darlehen BAWAG-PSK		3614	65	0,00	0,00		94.400,00	43.600,00	
1/816000-346800	Darlehen Hypo NOE Gruppe		3614	65	0,00	0,00		90.500,00	44.900,00	
SU 36	Summe Auszahlungen aus der Finanzierungstätigkeit							296.400,00	179.000,00	
SA4	Saldo (4) Geldfluss aus der Finanzierungstätigkeit (35 - 36)							-16.400,00	161.000,00	
SA5	Saldo (5) Geldfluss aus der voranschlagswirksamen Gebarung (Saldo 3 + Saldo 4)							-891.900,00	-651.900,00	
817	Friedhöfe (einschließlich Einsegnungshallen und Krematorien)									
817000	KRIEGSGRÄBER									
Operative Gebarung										
2/817000+828000	Kriegsgräberfürsorge	2116	3116	18	5.500,00	5.500,00		5.500,00	5.500,00	
SU 21 / 31	Summe Erträge / Einzahlungen operative Gebarung				5.500,00	5.500,00		5.500,00	5.500,00	
1/817000-400000	Geringwertige Wirtschaftsgüter (GWG)	2221	3221	23	100,00	100,00		100,00	100,00	
1/817000-617000	Fahrzeug- und Maschinenkosten	2224	3224	24	200,00	300,00		200,00	300,00	
1/817000-728500	Leistungsentgelte an Firmen	2225	3225	24	1.800,00	1.800,00		1.800,00	1.800,00	
1/817000-728800	Vergütung Bauhofleistungen	2225	3225	24	2.400,00	2.400,00		2.400,00	2.400,00	
SU 22 / 32	Summe Aufwendungen / Auszahlungen operative Gebarung				4.500,00	4.600,00		4.500,00	4.600,00	
SA 0 / SA 1	(0) Nettoergebnis (21 - 22) / (1) Geldfluss operative Gebarung (31 - 32)				1.000,00	900,00		1.000,00	900,00	

		MVAG			Ergebnisvoranschlag			Finanzierungsvoranschlag		
		EH	FH	QU	VA 2021	VA 2020	RA 2019	VA 2021	VA 2020	RA 2019
SU 23	Summe Haushaltsrücklagen				0,00	0,00		0,00	0,00	
SA00	Nettoergebnis nach Zuw./Entn. Haushaltsrücklagen (Saldo 0 +/- SU23)				1.000,00	900,00				
Investive Gebarung										
SU 33	Summe Einzahlungen investive Gebarung							0,00	0,00	
SU 34	Summe Auszahlungen investive Gebarung							0,00	0,00	
SA2	Saldo (2) Geldfluss aus der Investiven Gebarung (33 – 34)							0,00	0,00	
SA3	Saldo (3) Nettofinanzierungssaldo (Saldo 1 + Saldo 2)							1.000,00	900,00	
Finanzierungstätigkeit										
SU 35	Summe Einzahlungen aus der Finanzierungstätigkeit							0,00	0,00	
SU 36	Summe Auszahlungen aus der Finanzierungstätigkeit							0,00	0,00	
SA4	Saldo (4) Geldfluss aus der Finanzierungstätigkeit (35 – 36)							0,00	0,00	
SA5	Saldo (5) Geldfluss aus der voranschlagswirksamen Gebarung (Saldo 3 + Saldo 4)							1.000,00	900,00	
817100	FRIEDHOF LANGENLEBARN									
Operative Gebarung										
2/817100+852000	Grabstellengebühr	2113	3113	12	26.500,00	26.000,00		26.500,00	26.000,00	
2/817100+852100	Be- und Enterdigungsgebühr	2113	3113	12	8.000,00	8.000,00		8.000,00	8.000,00	
2/817100+852200	Gebühr für Leichenhalle	2113	3113	12	4.500,00	4.500,00		4.500,00	4.500,00	
SU 21 / 31	Summe Erträge / Einzahlungen operative Gebarung				39.000,00	38.500,00		39.000,00	38.500,00	
1/817100-400000	Geringwertige Wirtschaftsgüter (GWG)	2221	3221	23	300,00	300,00		300,00	300,00	
1/817100-400100	Dienstbekleidung	2221	3221	23	400,00	400,00		400,00	400,00	
1/817100-402000	Werkzeuge	2221	3221	23	300,00	300,00		300,00	300,00	
1/817100-454000	Reinigungsmaterial	2221	3221	23	100,00	100,00		100,00	100,00	
1/817100-510000	Geldbezüge Vertragsbedienstete der Verwaltung	2211	3211	20	6.300,00	4.900,00		6.300,00	4.900,00	
1/817100-565000	Mehrleistungsvergütungen	2211	3211	20	800,00	600,00		800,00	600,00	
1/817100-569000	Sonstige Nebengebühren	2211	3211	20	100,00	100,00		100,00	100,00	
1/817100-580000	Dienstgeberbeiträge zum Ausgleichsfonds für Familienbeihilfen	2212	3212	20	300,00	300,00		300,00	300,00	
1/817100-582000	Sonstige Dienstgeberbeiträge zur sozialen Sicherheit	2212	3212	20	1.500,00	1.200,00		1.500,00	1.200,00	
1/817100-591000	Dotierung von Rückstellungen für Abfertigungen	2214			1.100,00	200,00		0,00	0,00	
1/817100-592000	Dotierung von Rückstellungen für Jubiläumszuwendungen	2214			700,00	100,00		0,00	0,00	
1/817100-600000	Strom	2222	3222	24	1.200,00	1.200,00		1.200,00	1.200,00	
1/817100-610000	Instandhaltung der Anlagen	2224	3224	24	200,00	200,00		200,00	200,00	
1/817100-613000	Instandhaltung Ehrengräber	2224	3224	24	200,00	200,00		200,00	200,00	
1/817100-614000	Instandhaltung Gebäude	2224	3224	24	5.400,00	30.900,00		5.400,00	30.900,00	

		MVAG			Ergebnisvoranschlag			Finanzierungsvoranschlag		
		EH	FH	QU	VA 2021	VA 2020	RA 2019	VA 2021	VA 2020	RA 2019
1/817100-617000	Fahrzeug- und Maschinenkosten	2224	3224	24	1.100,00	1.100,00		1.100,00	1.100,00	
1/817100-670000	Versicherungen	2222	3222	24	500,00	400,00		500,00	400,00	
1/817100-680000	Planmäßige Abschreibung	2226			11.900,00	12.900,00		0,00	0,00	
1/817100-710000	Öffentliche Abgaben	2225	3225	24	2.500,00	2.500,00		2.500,00	2.500,00	
1/817100-724000	Reisegebühren	2225	3225	24	100,00	100,00		100,00	100,00	
1/817100-728500	Leistungsentgelte an Firmen	2225	3225	24	19.500,00	9.300,00		19.500,00	9.300,00	
1/817100-728800	Vergütung Bauhofleistungen	2225	3225	24	35.600,00	35.200,00		35.600,00	35.200,00	
SU 22 / 32	Summe Aufwendungen / Auszahlungen operative Gebarung				90.100,00	102.500,00		76.400,00	89.300,00	
SA 0 / SA 1	(0) Nettoergebnis (21 - 22) / (1) Geldfluss operative Gebarung (31 - 32)				-51.100,00	-64.000,00		-37.400,00	-50.800,00	
SU 23	Summe Haushaltsrücklagen				0,00	0,00		0,00	0,00	
SA00	Nettoergebnis nach Zuw./Entn. Haushaltsrücklagen (Saldo 0 +/- SU23)				-51.100,00	-64.000,00				
Investive Gebarung										
SU 33	Summe Einzahlungen investive Gebarung							0,00	0,00	
SU 34	Summe Auszahlungen investive Gebarung							0,00	0,00	
SA2	Saldo (2) Geldfluss aus der Investiven Gebarung (33 - 34)							0,00	0,00	
SA3	Saldo (3) Nettofinanzierungssaldo (Saldo 1 + Saldo 2)							-37.400,00	-50.800,00	
Finanzierungstätigkeit										
SU 35	Summe Einzahlungen aus der Finanzierungstätigkeit							0,00	0,00	
SU 36	Summe Auszahlungen aus der Finanzierungstätigkeit							0,00	0,00	
SA4	Saldo (4) Geldfluss aus der Finanzierungstätigkeit (35 - 36)							0,00	0,00	
SA5	Saldo (5) Geldfluss aus der voranschlagswirksamen Gebarung (Saldo 3 + Saldo 4)							-37.400,00	-50.800,00	
817200	FRIEDHOF NEUAIGEN									
Operative Gebarung										
2/817200+852000	Grabstellengebühr	2113	3113	12	14.000,00	14.000,00		14.000,00	14.000,00	
2/817200+852100	Be- und Enterdigungsgebühr	2113	3113	12	4.500,00	4.000,00		4.500,00	4.000,00	
2/817200+852200	Gebühr für Leichenhalle	2113	3113	12	500,00	0,00		500,00	0,00	
SU 21 / 31	Summe Erträge / Einzahlungen operative Gebarung				19.000,00	18.000,00		19.000,00	18.000,00	
1/817200-400000	Geringwertige Wirtschaftsgüter (GWG)	2221	3221	23	200,00	200,00		200,00	200,00	
1/817200-402000	Werkzeuge	2221	3221	23	100,00	100,00		100,00	100,00	
1/817200-510000	Geldbezüge Vertragsbedienstete der Verwaltung	2211	3211	20	3.800,00	2.500,00		3.800,00	2.500,00	
1/817200-565000	Mehrleistungsvergütungen	2211	3211	20	500,00	300,00		500,00	300,00	
1/817200-569000	Sonstige Nebengebühren	2211	3211	20	100,00	100,00		100,00	100,00	
1/817200-580000	Dienstgeberbeiträge zum Ausgleichsfonds für Familienbeihilfen	2212	3212	20	200,00	200,00		200,00	200,00	
1/817200-582000	Sonstige Dienstgeberbeiträge zur sozialen Sicherheit	2212	3212	20	900,00	600,00		900,00	600,00	

		MVAG			Ergebnisvoranschlag			Finanzierungsvoranschlag		
		MVAG EH	MVAG FH	QU	VA 2021	VA 2020	RA 2019	VA 2021	VA 2020	RA 2019
1/817200-591000	Dotierung von Rückstellungen für Abfertigungen	2214			1.000,00	100,00		0,00	0,00	
1/817200-592000	Dotierung von Rückstellungen für Jubiläumszuwendungen	2214			600,00	100,00		0,00	0,00	
1/817200-600000	Strom	2222	3222	24	200,00	100,00		200,00	100,00	
1/817200-610000	Instandhaltung der Anlagen	2224	3224	24	100,00	100,00		100,00	100,00	
1/817200-613000	Instandhaltung der Ehrengräber	2224	3224	24	100,00	100,00		100,00	100,00	
1/817200-614000	Instandhaltung Gebäude	2224	3224	24	200,00	200,00		200,00	200,00	
1/817200-617000	Fahrzeug- und Maschinenkosten	2224	3224	24	800,00	300,00		800,00	300,00	
1/817200-670000	Versicherungen	2222	3222	24	300,00	200,00		300,00	200,00	
1/817200-680000	Planmäßige Abschreibung	2226			100,00	100,00		0,00	0,00	
1/817200-710000	Öffentliche Abgaben	2225	3225	24	700,00	700,00		700,00	700,00	
1/817200-724000	Reisegebühren	2225	3225	24	100,00	100,00		100,00	100,00	
1/817200-728500	Leistungsentgelte an Firmen	2225	3225	24	2.500,00	2.500,00		2.500,00	2.500,00	
1/817200-728800	Vergütung Bauhofleistungen	2225	3225	24	11.200,00	11.000,00		11.200,00	11.000,00	
SU 22 / 32	Summe Aufwendungen / Auszahlungen operative Gebarung				23.700,00	19.600,00		22.000,00	19.300,00	
SA 0 / SA 1	(0) Nettoergebnis (21 - 22) / (1) Geldfluss operative Gebarung (31 - 32)				-4.700,00	-1.600,00		-3.000,00	-1.300,00	
SU 23	Summe Haushaltsrücklagen				0,00	0,00		0,00	0,00	
SA00	Nettoergebnis nach Zuw./Entn. Haushaltsrücklagen (Saldo 0 +/- SU23)				-4.700,00	-1.600,00				
Investive Gebarung										
SU 33	Summe Einzahlungen investive Gebarung							0,00	0,00	
SU 34	Summe Auszahlungen investive Gebarung							0,00	0,00	
SA2	Saldo (2) Geldfluss aus der Investiven Gebarung (33 - 34)							0,00	0,00	
SA3	Saldo (3) Nettofinanzierungssaldo (Saldo 1 + Saldo 2)							-3.000,00	-1.300,00	
Finanzierungstätigkeit										
SU 35	Summe Einzahlungen aus der Finanzierungstätigkeit							0,00	0,00	
SU 36	Summe Auszahlungen aus der Finanzierungstätigkeit							0,00	0,00	
SA4	Saldo (4) Geldfluss aus der Finanzierungstätigkeit (35 - 36)							0,00	0,00	
SA5	Saldo (5) Geldfluss aus der voranschlagswirksamen Gebarung (Saldo 3 + Saldo 4)							-3.000,00	-1.300,00	
817300	FRIEDHOF TULLN									
Operative Gebarung										
2/817300+816200	Personalkostenersätze ao. Vorhaben	2114	3114	13	300,00	300,00		300,00	300,00	
2/817300+817000	Erträge aus der Auflösung von sonstigen Rückstellungen	2117			7.500,00	0,00		0,00	0,00	
2/817300+827000	Ersätze Strom (Zählerkast f.Firmen)	2116	3116	18	100,00	100,00		100,00	100,00	
2/817300+828000	Telefongebühren Ersätze	2116	3116	18	100,00	100,00		100,00	100,00	
2/817300+829000	Sonstige Einnahmen	2116	3116	18	700,00	700,00		700,00	700,00	
2/817300+852000	Grabstellengebühr	2113	3113	12	145.000,00	140.000,00		145.000,00	140.000,00	

		MVAG	MVAG	QU	Ergebnisvoranschlag		Finanzierungsvoranschlag			
		EH	FH		VA 2021	VA 2020	RA 2019	VA 2021	VA 2020	RA 2019
2/817300+852100	Be- und Enterdigungsgebühr	2113	3113	12	43.000,00	39.000,00		43.000,00	39.000,00	
2/817300+852200	Gebühr für Leichenhalle	2113	3113	12	19.000,00	19.000,00		19.000,00	19.000,00	
SU 21 / 31	Summe Erträge / Einzahlungen operative Gebarung				215.700,00	199.200,00		208.200,00	199.200,00	
1/817300-400000	Geringwertige Wirtschaftsgüter (GWG)	2221	3221	23	1.500,00	1.500,00		1.500,00	1.500,00	
1/817300-400100	Dienstbekleidung	2221	3221	23	400,00	400,00		400,00	400,00	
1/817300-402000	Werkzeuge	2221	3221	23	100,00	100,00		100,00	100,00	
1/817300-454000	Reinigungsmaterial	2221	3221	23	100,00	100,00		100,00	100,00	
1/817300-510000	Geldbezüge Vertragsbedienstete der Verwaltung	2211	3211	20	20.100,00	23.700,00		20.100,00	23.700,00	
1/817300-565000	Mehrleistungsvergütungen	2211	3211	20	2.300,00	3.500,00		2.300,00	3.500,00	
1/817300-569000	Sonstige Nebengebühren	2211	3211	20	100,00	200,00		100,00	200,00	
1/817300-580000	Dienstgeberbeiträge zum Ausgleichsfonds für Familienbeihilfen	2212	3212	20	900,00	900,00		900,00	900,00	
1/817300-582000	Sonstige Dienstgeberbeiträge zur sozialen Sicherheit	2212	3212	20	4.700,00	5.500,00		4.700,00	5.500,00	
1/817300-591000	Dotierung von Rückstellungen für Abfertigungen	2214			2.300,00	700,00		0,00	0,00	
1/817300-592000	Dotierung von Rückstellungen für Jubiläumszuwendungen	2214			1.300,00	300,00		0,00	0,00	
1/817300-600000	Strom	2222	3222	24	1.900,00	1.900,00		1.900,00	1.900,00	
1/817300-610000	Instandhaltung der Anlagen	2224	3224	24	5.000,00	12.500,00		5.000,00	12.500,00	
1/817300-613000	Instandhaltung der Ehrengräber	2224	3224	24	500,00	3.000,00		500,00	3.000,00	
1/817300-614000	Instandhaltung Gebäude	2224	3224	24	1.000,00	6.900,00		1.000,00	6.900,00	
1/817300-616000	Instandhaltung Friedhofsmauer	2224	3224	24	5.000,00	5.000,00		5.000,00	5.000,00	
1/817300-617000	Fahrzeug- und Maschinenkosten	2224	3224	24	4.000,00	3.000,00		4.000,00	3.000,00	
1/817300-618000	Instandhaltung der Einrichtung	2224	3224	24	100,00	100,00		100,00	100,00	
1/817300-631000	Telekommunikationsdienste	2222	3222	24	300,00	300,00		300,00	300,00	
1/817300-650000	Kreditzinsen	2241	3241	25	6.100,00	6.000,00		6.100,00	6.000,00	
1/817300-670000	Versicherungen	2222	3222	24	1.100,00	900,00		1.100,00	900,00	
1/817300-680000	Planmäßige Abschreibung	2226			79.800,00	89.700,00		0,00	0,00	
1/817300-710000	Öffentliche Abgaben	2225	3225	24	5.000,00	5.000,00		5.000,00	5.000,00	
1/817300-724000	Reisegebühren	2225	3225	24	300,00	300,00		300,00	300,00	
1/817300-728500	Leistungsentgelte an Firmen	2225	3225	24	43.000,00	35.500,00		43.000,00	35.500,00	
1/817300-728800	Vergütung Bauhofleistungen	2225	3225	24	97.000,00	96.000,00		97.000,00	96.000,00	
SU 22 / 32	Summe Aufwendungen / Auszahlungen operative Gebarung				283.900,00	303.000,00		200.500,00	212.300,00	
SA 0 / SA 1	(0) Nettoergebnis (21 - 22) / (1) Geldfluss operative Gebarung (31 - 32)				-68.200,00	-103.800,00		7.700,00	-13.100,00	
SU 23	Summe Haushaltsrücklagen				0,00	0,00		0,00	0,00	
SA00	Nettoergebnis nach Zuw./Entn. Haushaltsrücklagen (Saldo 0 +/- SU23)				-68.200,00	-103.800,00				
Investive Gebarung										
SU 33	Summe Einzahlungen investive Gebarung							0,00	0,00	

		MVAG		QU	Ergebnisvoranschlag			Finanzierungsvoranschlag		
		EH	FH		VA 2021	VA 2020	RA 2019	VA 2021	VA 2020	RA 2019
1/817300-042000	Betriebsausstattung, Einrichtung		3415	41	0,00	0,00		1.800,00	3.600,00	
SU 34	Summe Auszahlungen investive Gebarung							1.800,00	3.600,00	
SA2	Saldo (2) Geldfluss aus der Investiven Gebarung (33 – 34)							-1.800,00	-3.600,00	
SA3	Saldo (3) Nettofinanzierungssaldo (Saldo 1 + Saldo 2)							5.900,00	-16.700,00	
Finanzierungstätigkeit										
SU 35	Summe Einzahlungen aus der Finanzierungstätigkeit							0,00	0,00	
1/817300-346300	Darlehen Raiffeisenlandesbank NÖ-W		3614	65	0,00	0,00		800,00	800,00	
1/817300-346500	Darlehen Bank Austria-UniCredit		3614	65	0,00	0,00		7.900,00	7.700,00	
1/817300-346600	Darlehen BAWAG-PSK		3614	65	0,00	0,00		28.000,00	13.500,00	
1/817300-346800	Darlehen Hypo NOE Gruppe		3614	65	0,00	0,00		8.700,00	4.200,00	
SU 36	Summe Auszahlungen aus der Finanzierungstätigkeit							45.400,00	26.200,00	
SA4	Saldo (4) Geldfluss aus der Finanzierungstätigkeit (35 – 36)							-45.400,00	-26.200,00	
SA5	Saldo (5) Geldfluss aus der voranschlagswirksamen Gebarung (Saldo 3 + Saldo 4)							-39.500,00	-42.900,00	
817500	FRIEDHÖFE ERWEITERUNGEN									
Operative Gebarung										
SU 21 / 31	Summe Erträge / Einzahlungen operative Gebarung				0,00	0,00		0,00	0,00	
1/817500-680000	Planmäßige Abschreibung		2226		2.600,00	0,00		0,00	0,00	
SU 22 / 32	Summe Aufwendungen / Auszahlungen operative Gebarung				2.600,00	0,00		0,00	0,00	
SA 0 / SA 1	(0) Nettoergebnis (21 - 22) / (1) Geldfluss operative Gebarung (31 – 32)				-2.600,00	0,00		0,00	0,00	
6/817500+895001	Entnahmen von allgemeinen Haushaltsrücklagen		2301		0,00	15.000,00		0,00	0,00	
SU 23	Summe Haushaltsrücklagen				0,00	15.000,00		0,00	0,00	
SA00	Nettoergebnis nach Zuw./Entn. Haushaltsrücklagen (Saldo 0 +/- SU23)				-2.600,00	15.000,00				
Investive Gebarung										
SU 33	Summe Einzahlungen investive Gebarung							0,00	0,00	
5/817500-050000	Sonderanlagen		3412	40	0,00	0,00		40.000,00	55.000,00	
SU 34	Summe Auszahlungen investive Gebarung							40.000,00	55.000,00	
SA2	Saldo (2) Geldfluss aus der Investiven Gebarung (33 – 34)							-40.000,00	-55.000,00	
SA3	Saldo (3) Nettofinanzierungssaldo (Saldo 1 + Saldo 2)							-40.000,00	-55.000,00	
Finanzierungstätigkeit										
6/817500+346000	Bankdarlehen		3514	55	0,00	0,00		40.000,00	40.000,00	
SU 35	Summe Einzahlungen aus der Finanzierungstätigkeit							40.000,00	40.000,00	
SU 36	Summe Auszahlungen aus der Finanzierungstätigkeit							0,00	0,00	
SA4	Saldo (4) Geldfluss aus der Finanzierungstätigkeit (35 – 36)							40.000,00	40.000,00	
SA5	Saldo (5) Geldfluss aus der voranschlagswirksamen Gebarung (Saldo 3 + Saldo 4)							0,00	-15.000,00	

		MVAG	MVAG	QU	Ergebnisvoranschlag		Finanzierungsvoranschlag			
		EH	FH		VA 2021	VA 2020	RA 2019	VA 2021	VA 2020	RA 2019
82	Betriebsähnliche Einrichtungen und Betriebe									
820	Wirtschaftshöfe									
820000	BAUHOF									
Operative Gebarung										
2/820000+803300	Veräußerungen von technischen Anlagen, Fahrzeugen und Maschinen	2116		31	19.000,00	0,00		0,00	0,00	
2/820000+808500	Veräußerung von Altmaterial	2116	3116	16	1.000,00	1.000,00		1.000,00	1.000,00	
2/820000+810800	Vergütung Bauhofleistungen intern	2114	3114	13	3.108.000,00	3.065.300,00		3.108.000,00	3.065.300,00	
2/820000+810900	Maschinenkostenersätze intern+ext.	2114	3114	13	811.800,00	550.000,00		811.800,00	550.000,00	
2/820000+816100	Vergütung Bauhofleistungen extern	2114	3114	13	330.000,00	240.000,00		330.000,00	240.000,00	
2/820000+817000	Erträge aus der Auflösung von sonstigen Rückstellungen	2117			66.700,00	92.700,00		0,00	0,00	
2/820000+828000	Telefongebühren - Ersätze	2116	3116	18	100,00	100,00		100,00	100,00	
2/820000+829000	Ersätze von Versicherungen	2116	3116	18	800,00	800,00		800,00	800,00	
2/820000+829100	Sonstige Einnahmen	2116	3116	18	9.000,00	9.000,00		9.000,00	9.000,00	
2/820000+829200	Lohnkostenrefundierung-Versicherung	2116	3116	18	100,00	100,00		100,00	100,00	
2/820000+829300	Kleinmaterial-Verkäufe	2116	3116	18	40.000,00	65.000,00		40.000,00	65.000,00	
2/820000+860000	Bundessozialamt / AMS- Zuschuss	2121	3121	15	5.300,00	5.200,00		5.300,00	5.200,00	
2/820000+861000	Land NÖ - Zuschuss	2121	3121	15	100,00	5.100,00		100,00	5.100,00	
SU 21 / 31	Summe Erträge / Einzahlungen operative Gebarung				4.391.900,00	4.034.300,00		4.306.200,00	3.941.600,00	
1/820000-400000	Geringwertige Wirtschaftsgüter (GWG)	2221	3221	23	6.000,00	2.000,00		6.000,00	2.000,00	
1/820000-400100	Dienstbekleidung	2221	3221	23	25.000,00	24.000,00		25.000,00	24.000,00	
1/820000-420000	Roh-, Hilfs- und Baustoffe	2221	3221	23	25.000,00	24.000,00		25.000,00	24.000,00	
1/820000-452000	Treibstoffe	2221	3221	23	83.000,00	75.000,00		83.000,00	75.000,00	
1/820000-454000	Reinigungsmaterial	2221	3221	23	1.000,00	1.000,00		1.000,00	1.000,00	
1/820000-455000	Chemische und sonstige artverwandte Mittel	2221	3221	23	4.000,00	4.000,00		4.000,00	4.000,00	
1/820000-456000	Büromaterial	2221	3221	23	2.100,00	2.100,00		2.100,00	2.100,00	
1/820000-459000	Sonstige Verbrauchsgüter	2221	3221	23	1.400,00	2.300,00		1.400,00	2.300,00	
1/820000-510000	Geldbezüge Vertragsbedienstete der Verwaltung	2211	3211	20	131.100,00	135.000,00		131.100,00	135.000,00	
1/820000-511000	Geldbezüge VB handwerkli. Verwendung	2211	3211	20	2.610.200,00	2.563.600,00		2.610.200,00	2.563.600,00	
1/820000-521000	Geldbezüge ganzjährig beschäftigten Arbeiter	2211	3211	20	32.800,00	33.100,00		32.800,00	33.100,00	
1/820000-523000	Geldbezüge nicht ganzjährig beschäftigten Arbeiter	2211	3211	20	254.200,00	209.900,00		254.200,00	209.900,00	
1/820000-565000	Mehrleistungsvergütungen	2211	3211	20	174.100,00	204.600,00		174.100,00	204.600,00	
1/820000-569000	Sonstige Nebengebühren	2211	3211	20	89.400,00	80.400,00		89.400,00	80.400,00	

		MVAG	MVAG	QU	Ergebnisvoranschlag			Finanzierungsvoranschlag		
		EH	FH		VA 2021	VA 2020	RA 2019	VA 2021	VA 2020	RA 2019
1/820000-580000	Dienstgeberbeiträge zum Ausgleichsfonds für Familienbeihilfen	2212	3212	20	118.100,00	117.900,00		118.100,00	117.900,00	
1/820000-582000	Sonstige Dienstgeberbeiträge zur sozialen Sicherheit	2212	3212	20	671.100,00	660.500,00		671.100,00	660.500,00	
1/820000-591000	Dotierung von Rückstellungen für Abfertigungen	2214			16.100,00	20.500,00		0,00	0,00	
1/820000-592000	Dotierung von Rückstellungen für Jubiläumsszuwendungen	2214			38.900,00	36.600,00		0,00	0,00	
1/820000-600000	Strom	2222	3222	24	6.000,00	6.000,00		6.000,00	6.000,00	
1/820000-600100	Gas	2222	3222	24	7.000,00	7.000,00		7.000,00	7.000,00	
1/820000-614000	Instandhaltung Gebäude	2224	3224	24	3.000,00	3.000,00		3.000,00	3.000,00	
1/820000-616000	Instandhaltung der Maschinen	2224	3224	24	2.100,00	2.000,00		2.100,00	2.000,00	
1/820000-617000	Fahrzeug- und Maschinenkosten	2224	3224	24	153.000,00	149.000,00		153.000,00	149.000,00	
1/820000-618000	Instandhaltung der Einrichtung	2224	3224	24	1.400,00	1.400,00		1.400,00	1.400,00	
1/820000-631000	Telekommunikationsdienste	2222	3222	24	7.100,00	7.000,00		7.100,00	7.000,00	
1/820000-650000	Kreditzinsen	2241	3241	25	900,00	900,00		900,00	900,00	
1/820000-659000	Geldverkehrsspesen (Bankomat)	2244	3244	24	300,00	300,00		300,00	300,00	
1/820000-670000	Versicherungen	2222	3222	24	35.000,00	42.500,00		35.000,00	42.500,00	
1/820000-680000	Planmäßige Abschreibung	2226			211.200,00	182.100,00		0,00	0,00	
1/820000-700000	Miete	2223	3223	24	17.900,00	17.500,00		17.900,00	17.500,00	
1/820000-710000	Öffentliche Abgaben	2225	3225	24	13.500,00	13.000,00		13.500,00	13.000,00	
1/820000-710100	Kommunalsteuer	2225	3225	24	6.700,00	7.800,00		6.700,00	7.800,00	
1/820000-724000	Reisegebühren	2225	3225	24	33.600,00	32.400,00		33.600,00	32.400,00	
1/820000-728500	Leistungsentgelte an Firmen	2225	3225	24	60.000,00	63.000,00		60.000,00	63.000,00	
SU 22 / 32	Summe Aufwendungen / Auszahlungen operative Gebarung				4.842.200,00	4.731.400,00		4.576.000,00	4.492.200,00	
SA 0 / SA 1	(0) Nettoergebnis (21 - 22) / (1) Geldfluss operative Gebarung (31 - 32)				-450.300,00	-697.100,00		-269.800,00	-550.600,00	
SU 23	Summe Haushaltsrücklagen				0,00	0,00		0,00	0,00	
SA00	Nettoergebnis nach Zuw./Entn. Haushaltsrücklagen (Saldo 0 +/- SU23)				-450.300,00	-697.100,00				
Investive Gebarung										
2/820000+301000	Kapitaltransfers von Ländern, Landesfonds und Landeskammern		3331	33	0,00	0,00		5.000,00	0,00	
2/820000+803300	Veräußerungen von technischen Anlagen, Fahrzeugen und Maschinen		3314	31	0,00	0,00		19.000,00	0,00	
SU 33	Summe Einzahlungen investive Gebarung							24.000,00	0,00	
1/820000-010000	Zubau, Erweiterung		3413	40	0,00	0,00		2.600,00	2.600,00	
1/820000-020000	Maschinenankauf		3414	41	0,00	0,00		13.500,00	82.300,00	
1/820000-030000	Werkzeuge und sonstige Erzeugungsmittel		3414	41	0,00	0,00		5.800,00	5.600,00	
1/820000-040000	Fahrzeuge Ankauf		3414	41	0,00	0,00		300.000,00	186.000,00	

		MVAG		QU	Ergebnisvoranschlag			Finanzierungsvoranschlag		
		EH	FH		VA 2021	VA 2020	RA 2019	VA 2021	VA 2020	RA 2019
1/820000-042000	Betriebsausstattung		3415	41	0,00	0,00		10.000,00	6.000,00	
SU 34	Summe Auszahlungen investive Gebarung							331.900,00	282.500,00	
SA2	Saldo (2) Geldfluss aus der Investiven Gebarung (33 – 34)							-307.900,00	-282.500,00	
SA3	Saldo (3) Nettofinanzierungssaldo (Saldo 1 + Saldo 2)							-577.700,00	-833.100,00	
Finanzierungstätigkeit										
SU 35	Summe Einzahlungen aus der Finanzierungstätigkeit							0,00	0,00	
1/820000-346300	Darlehen Raiffeisenlandesbank NÖ-W		3614	65	0,00	0,00		0,00	8.400,00	
1/820000-346600	Darlehen BAWAG-PSK		3614	65	0,00	0,00		1.400,00	600,00	
1/820000-346800	Darlehen Hypo NOE Gruppe		3614	65	0,00	0,00		10.100,00	4.600,00	
SU 36	Summe Auszahlungen aus der Finanzierungstätigkeit							11.500,00	13.600,00	
SA4	Saldo (4) Geldfluss aus der Finanzierungstätigkeit (35 – 36)							-11.500,00	-13.600,00	
SA5	Saldo (5) Geldfluss aus der voranschlagswirksamen Gebarung (Saldo 3 + Saldo 4)							-589.200,00	-846.700,00	
828	Sonstige Märkte									
828000	SONSTIGE MÄRKTE									
Operative Gebarung										
2/828000+829000	Kostenersätze Naschmarkt	2116	3116	18	2.000,00	2.000,00		2.000,00	2.000,00	
2/828000+852000	Marktstandsgebühren	2113	3113	12	8.000,00	8.000,00		8.000,00	8.000,00	
SU 21 / 31	Summe Erträge / Einzahlungen operative Gebarung				10.000,00	10.000,00		10.000,00	10.000,00	
1/828000-510000	Geldbezüge der Vertragsbediensteten der Verwaltung	2211	3211	20	1.500,00	0,00		1.500,00	0,00	
1/828000-580000	Dienstgeberbeiträge zum Ausgleichsfonds für Familienbeihilfen	2212	3212	20	100,00	0,00		100,00	0,00	
1/828000-582000	Sonstige Dienstgeberbeiträge zur sozialen Sicherheit	2212	3212	20	400,00	0,00		400,00	0,00	
1/828000-600000	Strom	2222	3222	24	1.300,00	1.300,00		1.300,00	1.300,00	
1/828000-617000	Fahrzeug- und Maschinenkosten	2224	3224	24	500,00	500,00		500,00	500,00	
1/828000-728500	Entgelte für sonstige Leistungen	2225	3225	24	2.200,00	2.700,00		2.200,00	2.700,00	
1/828000-728800	Vergütung Bauhofleistungen	2225	3225	24	3.500,00	3.500,00		3.500,00	3.500,00	
SU 22 / 32	Summe Aufwendungen / Auszahlungen operative Gebarung				9.500,00	8.000,00		9.500,00	8.000,00	
SA 0 / SA 1	(0) Nettoergebnis (21 - 22) / (1) Geldfluss operative Gebarung (31 – 32)				500,00	2.000,00		500,00	2.000,00	
SU 23	Summe Haushaltsrücklagen				0,00	0,00		0,00	0,00	
SA00	Nettoergebnis nach Zuw./Entn. Haushaltsrücklagen (Saldo 0 +/- SU23)				500,00	2.000,00				
Investive Gebarung										
SU 33	Summe Einzahlungen investive Gebarung							0,00	0,00	
SU 34	Summe Auszahlungen investive Gebarung							0,00	0,00	
SA2	Saldo (2) Geldfluss aus der Investiven Gebarung (33 – 34)							0,00	0,00	
SA3	Saldo (3) Nettofinanzierungssaldo (Saldo 1 + Saldo 2)							500,00	2.000,00	

		MVAG			Ergebnisvoranschlag			Finanzierungsvoranschlag		
		EH	FH	QU	VA 2021	VA 2020	RA 2019	VA 2021	VA 2020	RA 2019
Finanzierungstätigkeit										
SU 35	Summe Einzahlungen aus der Finanzierungstätigkeit							0,00	0,00	
SU 36	Summe Auszahlungen aus der Finanzierungstätigkeit							0,00	0,00	
SA4	Saldo (4) Geldfluss aus der Finanzierungstätigkeit (35 – 36)							0,00	0,00	
SA5	Saldo (5) Geldfluss aus der voranschlagswirksamen Gebarung (Saldo 3 + Saldo 4)							500,00	2.000,00	
83	Betriebsähnliche Einrichtungen und Betriebe (Fortsetzung)									
831	Freibäder									
831000	AUBAD UND ERHOLUNGSPARK									
Operative Gebarung										
2/831000+810000	Benützungsgebühren	2114	3114	13	250.000,00	165.000,00		250.000,00	165.000,00	
2/831000+811200	Pachteinnahmen	2115	3115	14	9.000,00	7.200,00		9.000,00	7.200,00	
2/831000+813000	Erträge aus der Auflösung von Investitionszuschüssen (Kapitaltransfers)	2127			100,00	100,00		0,00	0,00	
2/831000+817000	Erträge aus der Auflösung von sonstigen Rückstellungen	2117			3.100,00	8.900,00		0,00	0,00	
2/831000+829000	Sonstige Einnahmen	2116	3116	18	8.000,00	8.000,00		8.000,00	8.000,00	
2/831000+829100	Ersätze von Versicherungen	2116	3116	18	500,00	500,00		500,00	500,00	
SU 21 / 31	Summe Erträge / Einzahlungen operative Gebarung				270.700,00	189.700,00		267.500,00	180.700,00	
1/831000-400000	Geringwertige Wirtschaftsgüter (GWG)	2221	3221	23	600,00	3.500,00		600,00	3.500,00	
1/831000-400100	Dienstbekleidung	2221	3221	23	2.800,00	2.800,00		2.800,00	2.800,00	
1/831000-413000	Handelswaren (Shop und Automat)	2221	3221	23	3.000,00	1.500,00		3.000,00	1.500,00	
1/831000-454000	Reinigungsmaterial	2221	3221	23	500,00	600,00		500,00	600,00	
1/831000-459000	Sonstige Verbrauchsgüter	2221	3221	23	200,00	200,00		200,00	200,00	
1/831000-510000	Geldbezüge Vertragsbedienstete der Verwaltung	2211	3211	20	47.900,00	51.200,00		47.900,00	51.200,00	
1/831000-511000	Geldbezüge VB handwerkli. Verwendung	2211	3211	20	55.900,00	49.400,00		55.900,00	49.400,00	
1/831000-522000	Geldbezüge n.gj.besch.Angestellten	2211	3211	20	0,00	4.000,00		0,00	4.000,00	
1/831000-523000	Geldbezüge nicht ganzjährig beschäftigten Arbeiter	2211	3211	20	34.000,00	33.600,00		34.000,00	33.600,00	
1/831000-565000	Mehrleistungsvergütungen	2211	3211	20	9.200,00	6.000,00		9.200,00	6.000,00	
1/831000-566000	Zuwendungen aus Anlass von Dienstjubiläen	2212	3212	20	3.200,00	0,00		3.200,00	0,00	
1/831000-569000	Sonstige Nebengebühren	2211	3211	20	11.200,00	11.100,00		11.200,00	11.100,00	
1/831000-580000	Dienstgeberbeiträge zum Ausgleichsfonds für Familienbeihilfen	2212	3212	20	5.500,00	5.900,00		5.500,00	5.900,00	
1/831000-582000	Sonstige Dienstgeberbeiträge zur sozialen Sicherheit	2212	3212	20	33.200,00	32.100,00		33.200,00	32.100,00	
1/831000-591000	Dotierung von Rückstellungen für Abfertigungen	2214			700,00	500,00		0,00	0,00	

		MVAG	MVAG	QU	Ergebnisvoranschlag			Finanzierungsvoranschlag		
		EH	FH		VA 2021	VA 2020	RA 2019	VA 2021	VA 2020	RA 2019
1/831000-592000	Dotierung von Rückstellungen für Jubiläumszuwendungen	2214			600,00	400,00		0,00	0,00	
1/831000-600000	Strom	2222	3222	24	2.400,00	2.400,00		2.400,00	2.400,00	
1/831000-610000	Instandhaltung Grund und Boden	2224	3224	24	14.500,00	14.000,00		14.500,00	14.000,00	
1/831000-614000	Instandhaltung Gebäude	2224	3224	24	12.800,00	10.700,00		12.800,00	10.700,00	
1/831000-617000	Fahrzeug- und Maschinenkosten	2224	3224	24	15.000,00	15.000,00		15.000,00	15.000,00	
1/831000-618400	Baumpflege	2224	3224	24	7.000,00	21.000,00		7.000,00	21.000,00	
1/831000-630000	Porto	2222	3222	24	400,00	400,00		400,00	400,00	
1/831000-631000	Telekommunikationsdienste	2222	3222	24	800,00	800,00		800,00	800,00	
1/831000-650000	Kreditzinsen	2241	3241	25	1.800,00	1.200,00		1.800,00	1.200,00	
1/831000-670000	Versicherungen	2222	3222	24	3.700,00	3.200,00		3.700,00	3.200,00	
1/831000-680000	Planmäßige Abschreibung	2226			32.400,00	23.900,00		0,00	0,00	
1/831000-710000	Öffentliche Abgaben	2225	3225	24	10.000,00	10.000,00		10.000,00	10.000,00	
1/831000-710100	Kommunalsteuer	2225	3225	24	4.800,00	4.600,00		4.800,00	4.600,00	
1/831000-724000	Reisegebühren	2225	3225	24	700,00	600,00		700,00	600,00	
1/831000-728000	Leistungsentgelte an Firmen	2225	3225	24	25.000,00	30.000,00		25.000,00	30.000,00	
1/831000-728300	Werbung	2225	3225	24	6.000,00	9.000,00		6.000,00	9.000,00	
1/831000-728500	Bootsverleih	2225	3225	24	4.000,00	7.400,00		4.000,00	7.400,00	
1/831000-728800	Vergütung Bauhofleistungen	2225	3225	24	70.000,00	68.000,00		70.000,00	68.000,00	
SU 22 / 32	Summe Aufwendungen / Auszahlungen operative Gebarung				419.800,00	425.000,00		386.100,00	400.200,00	
SA 0 / SA 1	(0) Nettoergebnis (21 - 22) / (1) Geldfluss operative Gebarung (31 - 32)				-149.100,00	-235.300,00		-118.600,00	-219.500,00	
6/831000+894001	Entnahmen von zweckgebundenen Haushaltsrücklagen	2301			0,00	6.300,00		0,00	0,00	
6/831000+895001	Entnahmen von allgemeinen Haushaltsrücklagen	2301			0,00	3.700,00		0,00	0,00	
SU 23	Summe Haushaltsrücklagen				0,00	10.000,00		0,00	0,00	
SA00	Nettoergebnis nach Zuw./Entn. Haushaltsrücklagen (Saldo 0 +/- SU23)				-149.100,00	-225.300,00				
Investive Gebarung										
SU 33	Summe Einzahlungen investive Gebarung							0,00	0,00	
5/831000-006000	Sonstige Grundstückseinrichtungen		3412	40	0,00	0,00		15.000,00	30.000,00	
1/831000-006000	Sonstige Grundstückseinrichtungen		3412	40	0,00	0,00		12.000,00	33.000,00	
1/831000-042000	Betriebsausstattung		3415	41	0,00	0,00		5.000,00	1.000,00	
5/831000-042000	Betriebsausstattung		3415	41	0,00	0,00		0,00	100.000,00	
1/831000-050000	Kinderspielplatz		3412	40	0,00	0,00		1.000,00	1.000,00	
SU 34	Summe Auszahlungen investive Gebarung							33.000,00	165.000,00	
SA2	Saldo (2) Geldfluss aus der Investiven Gebarung (33 - 34)							-33.000,00	-165.000,00	
SA3	Saldo (3) Nettofinanzierungssaldo (Saldo 1 + Saldo 2)							-151.600,00	-384.500,00	

		MVAG	MVAG	QU	Ergebnisvoranschlag			Finanzierungsvoranschlag		
		EH	FH		VA 2021	VA 2020	RA 2019	VA 2021	VA 2020	RA 2019
Finanzierungstätigkeit										
6/831000+346000	Bankdarlehen		3514	55	0,00	0,00		15.000,00	120.000,00	
SU 35	Summe Einzahlungen aus der Finanzierungstätigkeit							15.000,00	120.000,00	
1/831000-346600	Darlehen BAWAG-PSK		3614	65	0,00	0,00		10.200,00	4.500,00	
SU 36	Summe Auszahlungen aus der Finanzierungstätigkeit							10.200,00	4.500,00	
SA4	Saldo (4) Geldfluss aus der Finanzierungstätigkeit (35 – 36)							4.800,00	115.500,00	
SA5	Saldo (5) Geldfluss aus der voranschlagswirksamen Gebarung (Saldo 3 + Saldo 4)							-146.800,00	-269.000,00	
833	Hallenbäder									
833000	HALLENBAD									
Operative Gebarung										
2/833000+810000	Badebenutzungsgebühren Bad + Sauna	2114	3114	13	310.000,00	300.000,00		310.000,00	300.000,00	
2/833000+810100	Benutzungsgebühren für Solarien	2114	3114	13	6.400,00	3.400,00		6.400,00	3.400,00	
2/833000+810200	Gutscheine/Geldwertkarten	2114	3114	13	1.000,00	1.000,00		1.000,00	1.000,00	
2/833000+811100	Pachteinnahmen 20%	2115	3115	14	1.500,00	1.500,00		1.500,00	1.500,00	
2/833000+813000	Erträge aus der Auflösung von Investitionszuschüssen (Kapitaltransfers)	2127			100,00	100,00		0,00	0,00	
2/833000+817000	Erträge aus der Auflösung von sonstigen Rückstellungen	2117			11.100,00	15.500,00		0,00	0,00	
2/833000+829000	Sonstige Einnahmen (Shop)	2116	3116	18	22.000,00	21.000,00		22.000,00	21.000,00	
2/833000+829100	Ersätze von Versicherungen	2116	3116	18	1.000,00	1.000,00		1.000,00	1.000,00	
2/833000+829200	Einnahmen Getränkeautomat	2116	3116	18	13.000,00	14.000,00		13.000,00	14.000,00	
SU 21 / 31	Summe Erträge / Einzahlungen operative Gebarung				366.100,00	357.500,00		354.900,00	341.900,00	
1/833000-400000	Geringwertige Wirtschaftsgüter (GWG) (Shop)	2221	3221	23	2.500,00	3.000,00		2.500,00	3.000,00	
1/833000-400100	Dienstbekleidung	2221	3221	23	4.000,00	4.000,00		4.000,00	4.000,00	
1/833000-413000	Handelswaren (Shop und Automat)	2221	3221	23	12.500,00	12.000,00		12.500,00	12.000,00	
1/833000-454000	Reinigungsmaterial	2221	3221	23	2.200,00	2.200,00		2.200,00	2.200,00	
1/833000-455000	Chemische Mittel (Chlor)	2221	3221	23	9.000,00	11.000,00		9.000,00	11.000,00	
1/833000-459000	Sonstige Verbrauchsgüter	2221	3221	23	7.000,00	7.000,00		7.000,00	7.000,00	
1/833000-510000	Geldbezüge Vertragsbedienstete der Verwaltung	2211	3211	20	101.500,00	94.300,00		101.500,00	94.300,00	
1/833000-511000	Geldbezüge VB handwerkli. Verwendung	2211	3211	20	150.900,00	152.800,00		150.900,00	152.800,00	
1/833000-522000	Geldbezüge der nicht ganzjährig beschäftigten Angestellten	2211	3211	20	0,00	18.400,00		0,00	18.400,00	
1/833000-565000	Mehrleistungsvergütungen	2211	3211	20	25.700,00	7.200,00		25.700,00	7.200,00	
1/833000-566000	Zuwendungen aus Anlass von Dienstjubiläen	2212	3212	20	8.400,00	0,00		8.400,00	0,00	
1/833000-569000	Sonstige Nebengebühren	2211	3211	20	22.000,00	22.700,00		22.000,00	22.700,00	

		MVAG	MVAG	QU	Ergebnisvoranschlag			Finanzierungsvoranschlag		
		EH	FH		VA 2021	VA 2020	RA 2019	VA 2021	VA 2020	RA 2019
1/833000-580000	Dienstgeberbeiträge zum Ausgleichs-	2212	3212	20	11.600,00	12.500,00		11.600,00	12.500,00	
	fonds für Familienbeihilfen									
1/833000-582000	Sonstige Dienstgeberbeiträge zur	2212	3212	20	63.700,00	62.600,00		63.700,00	62.600,00	
	sozialen Sicherheit									
1/833000-591000	Dotierung von Rückstellungen für	2214			3.000,00	3.100,00		0,00	0,00	
	Abfertigungen									
1/833000-592000	Dotierung von Rückstellungen für	2214			2.500,00	3.500,00		0,00	0,00	
	Jubiläumswendungen									
1/833000-600000	Strom	2222	3222	24	41.000,00	53.000,00		41.000,00	53.000,00	
1/833000-600300	Wärme	2222	3222	24	76.500,00	61.000,00		76.500,00	61.000,00	
1/833000-614000	Instandhaltung Gebäude	2224	3224	24	12.000,00	12.000,00		12.000,00	12.000,00	
1/833000-616000	Instandhaltung Anlagen, Maschinen	2224	3224	24	50.000,00	59.000,00		50.000,00	59.000,00	
1/833000-617000	Fahrzeug- und Maschinenkosten	2224	3224	24	2.200,00	2.000,00		2.200,00	2.000,00	
1/833000-618000	Instandhaltung der Einrichtung	2224	3224	24	13.000,00	23.000,00		13.000,00	23.000,00	
1/833000-631000	Telekommunikationsdienste	2222	3222	24	2.700,00	2.700,00		2.700,00	2.700,00	
1/833000-650000	Kreditzinsen	2241	3241	25	6.000,00	6.500,00		6.000,00	6.500,00	
1/833000-659000	Geldverkehrsspesen (Bankomat)	2244	3244	24	1.000,00	1.000,00		1.000,00	1.000,00	
1/833000-670000	Versicherungen	2222	3222	24	9.900,00	13.100,00		9.900,00	13.100,00	
1/833000-680000	Planmäßige Abschreibung	2226			272.100,00	270.800,00		0,00	0,00	
1/833000-710000	Öffentliche Abgaben	2225	3225	24	44.000,00	38.000,00		44.000,00	38.000,00	
1/833000-710100	Kommunalsteuer	2225	3225	24	8.700,00	9.100,00		8.700,00	9.100,00	
1/833000-724000	Reisegebühren	2225	3225	24	1.600,00	1.400,00		1.600,00	1.400,00	
1/833000-728300	Werbung	2225	3225	24	7.000,00	4.500,00		7.000,00	4.500,00	
1/833000-728500	Leistungsentgelte an Firmen	2225	3225	24	240.000,00	240.000,00		240.000,00	240.000,00	
1/833000-728800	Vergütung Bauhofleistungen	2225	3225	24	4.600,00	8.600,00		4.600,00	8.600,00	
SU 22 / 32	Summe Aufwendungen / Auszahlungen operative Gebarung				1.218.800,00	1.222.000,00		941.200,00	944.600,00	
SA 0 / SA 1	(0) Nettoergebnis (21 - 22) / (1) Geldfluss operative Gebarung (31 - 32)				-852.700,00	-864.500,00		-586.300,00	-602.700,00	
SU 23	Summe Haushaltsrücklagen				0,00	0,00		0,00	0,00	
SA00	Nettoergebnis nach Zuw./Entn. Haushaltsrücklagen (Saldo 0 +/- SU23)				-852.700,00	-864.500,00				
Investive Gebarung										
SU 33	Summe Einzahlungen investive Gebarung							0,00	0,00	
1/833000-042000	Betriebsausstattung		3415	41	0,00	0,00		18.000,00	7.500,00	
SU 34	Summe Auszahlungen investive Gebarung							18.000,00	7.500,00	
SA2	Saldo (2) Geldfluss aus der Investiven Gebarung (33 - 34)							-18.000,00	-7.500,00	
SA3	Saldo (3) Nettofinanzierungssaldo (Saldo 1 + Saldo 2)							-604.300,00	-610.200,00	
Finanzierungstätigkeit										
SU 35	Summe Einzahlungen aus der Finanzierungstätigkeit							0,00	0,00	
1/833000-346200	Darlehen Volksbank NÖ AG		3614	65	0,00	0,00		2.600,00	2.600,00	

		MVAG			Ergebnisvoranschlag			Finanzierungsvoranschlag		
		EH	FH	QU	VA 2021	VA 2020	RA 2019	VA 2021	VA 2020	RA 2019
1/833000-346600	Darlehen BAWAG-PSK		3614	65	0,00	0,00		45.900,00	44.000,00	
SU 36	Summe Auszahlungen aus der Finanzierungstätigkeit							48.500,00	46.600,00	
SA4	Saldo (4) Geldfluss aus der Finanzierungstätigkeit (35 – 36)							-48.500,00	-46.600,00	
SA5	Saldo (5) Geldfluss aus der voranschlagswirksamen Gebarung (Saldo 3 + Saldo 4)							-652.800,00	-656.800,00	
839	Sonstige Betriebe und betriebsähnliche Einrichtungen									
839100	WASSERPARK									
Operative Gebarung										
2/839100+808000	Kartenverkauf Garten Tulln	2116	3116	16	30.000,00	30.000,00		30.000,00	30.000,00	
2/839100+811100	Einnahmen Bootsverleih	2115	3115	14	21.000,00	8.000,00		21.000,00	8.000,00	
2/839100+817000	Erträge aus der Auflösung von sonstigen Rückstellungen	2117			500,00	0,00		0,00	0,00	
2/839100+829000	Sonstige Einnahmen	2116	3116	18	300,00	300,00		300,00	300,00	
2/839100+864000	Beitrag LGS Besucheranteil	2123	3123	16	20.000,00	20.000,00		20.000,00	20.000,00	
SU 21 / 31	Summe Erträge / Einzahlungen operative Gebarung				71.800,00	58.300,00		71.300,00	58.300,00	
1/839100-400000	Geringwertige Wirtschaftsgüter (GWG)	2221	3221	23	300,00	300,00		300,00	300,00	
1/839100-400100	Dienstbekleidung	2221	3221	23	300,00	300,00		300,00	300,00	
1/839100-413000	Kartenankauf Garten Tulln	2221	3221	23	40.000,00	40.000,00		40.000,00	40.000,00	
1/839100-454000	Reinigungsmaterial	2221	3221	23	100,00	100,00		100,00	100,00	
1/839100-459000	Sonstige Verbrauchsgüter	2221	3221	23	600,00	600,00		600,00	600,00	
1/839100-510000	Geldbezüge Vertragsbedienstete der Verwaltung	2211	3211	20	2.700,00	1.200,00		2.700,00	1.200,00	
1/839100-511000	Geldbezüge VB handwerkli. Verwendung	2211	3211	20	19.600,00	19.200,00		19.600,00	19.200,00	
1/839100-523000	Geldbezüge nicht ganzjährig beschäftigten Arbeiter	2211	3211	20	13.900,00	11.900,00		13.900,00	11.900,00	
1/839100-565000	Mehrleistungsvergütungen	2211	3211	20	700,00	800,00		700,00	800,00	
1/839100-566000	Zuwendungen aus Anlass von Dienstjubiläen	2212	3212	20	400,00	0,00		400,00	0,00	
1/839100-569000	Sonstige Nebengebühren	2211	3211	20	3.300,00	3.300,00		3.300,00	3.300,00	
1/839100-580000	Dienstgeberbeiträge zum Ausgleichsfonds für Familienbeihilfen	2212	3212	20	1.800,00	1.600,00		1.800,00	1.600,00	
1/839100-582000	Sonstige Dienstgeberbeiträge zur sozialen Sicherheit	2212	3212	20	8.500,00	7.700,00		8.500,00	7.700,00	
1/839100-591000	Dotierung von Rückstellungen für Abfertigungen	2214			100,00	100,00		0,00	0,00	
1/839100-592000	Dotierung von Rückstellungen für Jubiläumswendungen	2214			500,00	500,00		0,00	0,00	
1/839100-600000	Strom	2222	3222	24	800,00	800,00		800,00	800,00	
1/839100-610000	Instandhaltung von Grund und Boden	2224	3224	24	18.000,00	45.000,00		18.000,00	45.000,00	
1/839100-614000	Instandhaltung von Gebäuden/Stegen	2224	3224	24	5.000,00	500,00		5.000,00	500,00	

		MVAG			Ergebnisvoranschlag			Finanzierungsvoranschlag		
		EH	FH	QU	VA 2021	VA 2020	RA 2019	VA 2021	VA 2020	RA 2019
1/839100-616000	Instandhaltung Schrankenanlage Badhausbrücke	2224	3224	24	1.100,00	1.000,00		1.100,00	1.000,00	
1/839100-617000	Fahrzeug- und Maschinenkosten	2224	3224	24	1.500,00	1.200,00		1.500,00	1.200,00	
1/839100-618400	Baumpflege	2224	3224	24	8.000,00	33.000,00		8.000,00	33.000,00	
1/839100-630000	Porto	2222	3222	24	200,00	200,00		200,00	200,00	
1/839100-631000	Telekommunikationsdienste	2222	3222	24	200,00	200,00		200,00	200,00	
1/839100-680000	Planmäßige Abschreibung	2226			1.100,00	1.300,00		0,00	0,00	
1/839100-710000	Öffentliche Abgaben	2225	3225	24	1.000,00	1.000,00		1.000,00	1.000,00	
1/839100-710100	Kommunalsteuer	2225	3225	24	1.300,00	1.100,00		1.300,00	1.100,00	
1/839100-724000	Reisegebühren	2225	3225	24	100,00	100,00		100,00	100,00	
1/839100-728300	Werbung	2225	3225	24	500,00	500,00		500,00	500,00	
1/839100-728500	Leistungsentgelte an Firmen	2225	3225	24	12.000,00	12.000,00		12.000,00	12.000,00	
1/839100-728800	Vergütung Bauhofleistungen	2225	3225	24	9.000,00	9.000,00		9.000,00	9.000,00	
SU 22 / 32	Summe Aufwendungen / Auszahlungen operative Gebarung				152.600,00	194.500,00		150.900,00	192.600,00	
SA 0 / SA 1	(0) Nettoergebnis (21 - 22) / (1) Geldfluss operative Gebarung (31 - 32)				-80.800,00	-136.200,00		-79.600,00	-134.300,00	
SU 23	Summe Haushaltsrücklagen				0,00	0,00		0,00	0,00	
SA00	Nettoergebnis nach Zuw./Entn. Haushaltsrücklagen (Saldo 0 +/- SU23)				-80.800,00	-136.200,00				
Investive Gebarung										
SU 33	Summe Einzahlungen investive Gebarung							0,00	0,00	
1/839100-042000	Betriebsausstattung		3415	41	0,00	0,00		3.000,00	7.000,00	
SU 34	Summe Auszahlungen investive Gebarung							3.000,00	7.000,00	
SA2	Saldo (2) Geldfluss aus der Investiven Gebarung (33 - 34)							-3.000,00	-7.000,00	
SA3	Saldo (3) Nettofinanzierungssaldo (Saldo 1 + Saldo 2)							-82.600,00	-141.300,00	
Finanzierungstätigkeit										
SU 35	Summe Einzahlungen aus der Finanzierungstätigkeit							0,00	0,00	
SU 36	Summe Auszahlungen aus der Finanzierungstätigkeit							0,00	0,00	
SA4	Saldo (4) Geldfluss aus der Finanzierungstätigkeit (35 - 36)							0,00	0,00	
SA5	Saldo (5) Geldfluss aus der voranschlagswirksamen Gebarung (Saldo 3 + Saldo 4)							-82.600,00	-141.300,00	
84	Liegenschaften, Wohn- und Geschäftsgebäude									
840	Grundbesitz									
840000	VERWALTUNG GRUNDVERMÖGEN									
Operative Gebarung										
6/840000+801000	Veräußerungen von Grundstücken und Grundstückseinrichtungen	2116		30	50.000,00	460.000,00		0,00	0,00	
2/840000+802000	Veräußerungen von Gebäuden und Bauten	2116		30	6.000,00	6.000,00		0,00	0,00	
2/840000+810000	Leistungserlöse	2114	3114	13	1.800,00	1.800,00		1.800,00	1.800,00	

		MVAG	MVAG	QU	Ergebnisvoranschlag		Finanzierungsvoranschlag			
		EH	FH		VA 2021	VA 2020	RA 2019	VA 2021	VA 2020	RA 2019
2/840000+811000	Fischereipacht	2115	3115	14	28.600,00	28.600,00		28.600,00	28.600,00	
2/840000+811100	Grundpacht	2115	3115	14	49.000,00	56.700,00		49.000,00	56.700,00	
2/840000+811110	Grundpacht Erholungsgebiet Tulln	2115	3115	14	70.000,00	70.000,00		70.000,00	70.000,00	
2/840000+811200	Grundpacht Erholungsgebiet LALE links	2115	3115	14	166.000,00	164.000,00		166.000,00	164.000,00	
2/840000+811300	Grundpacht Erholungsgebiet LALE rechts	2115	3115	14	74.000,00	74.000,00		74.000,00	74.000,00	
2/840000+811500	Grundpacht Gartenfeld	2115	3115	14	12.400,00	12.500,00		12.400,00	12.500,00	
2/840000+811600	Dienstbarkeit	2115	3115	14	100,00	100,00		100,00	100,00	
2/840000+811700	Mietzins-Campingplatz Tulln	2115	3115	14	21.800,00	33.000,00		21.800,00	33.000,00	
2/840000+811800	Bauzinse (ohne UST)	2115	3115	14	5.200,00	4.600,00		5.200,00	4.600,00	
2/840000+811900	Bestandszins mit UST	2115	3115	14	27.900,00	27.900,00		27.900,00	27.900,00	
2/840000+813000	Erträge aus der Auflösung von Investitionszuschüssen (Kapitaltransfers)	2127			5.700,00	11.400,00		0,00	0,00	
2/840000+816000	Kosteners.f.Verwaltungsaufwand	2114	3114	13	25.000,00	7.000,00		25.000,00	7.000,00	
2/840000+816100	Betriebskosten Erholungsgebiet Lale links	2114	3114	13	600,00	600,00		600,00	600,00	
2/840000+816200	Instandhaltungskosten Erholungsgebiet Lale links	2114	3114	13	700,00	700,00		700,00	700,00	
2/840000+816300	Betriebskosten EHZ I u. EHZ II	2114	3114	13	100,00	0,00		100,00	0,00	
2/840000+816400	Instandhaltungskosten EHZ I u. EHZ II	2114	3114	13	100,00	0,00		100,00	0,00	
2/840000+816500	Betriebskosten Sandfeld	2114	3114	13	100,00	0,00		100,00	0,00	
2/840000+816600	Instandhaltungskosten Sandfeld	2114	3114	13	100,00	0,00		100,00	0,00	
2/840000+817000	Erträge aus der Auflösung von sonstigen Rückstellungen	2117			3.100,00	0,00		0,00	0,00	
2/840000+829000	Sonstige Einnahmen	2116	3116	18	4.000,00	2.000,00		4.000,00	2.000,00	
2/840000+829500	Rückerstattung für Müllentsorgung	2116	3116	18	8.000,00	8.000,00		8.000,00	8.000,00	
SU 21 / 31	Summe Erträge / Einzahlungen operative Gebarung				560.300,00	968.900,00		495.500,00	491.500,00	
1/840000-400000	Geringwertige Wirtschaftsgüter (GWG)	2221	3221	23	1.500,00	1.500,00		1.500,00	1.500,00	
1/840000-400100	Dienstbekleidung	2221	3221	23	500,00	500,00		500,00	500,00	
1/840000-413000	Hausholzablöse	2221	3221	23	40.100,00	40.100,00		40.100,00	40.100,00	
1/840000-457000	Druckwerke	2221	3221	23	100,00	100,00		100,00	100,00	
1/840000-510000	Geldbezüge Vertragsbedienstete der Verwaltung	2211	3211	20	121.300,00	105.900,00		121.300,00	105.900,00	
1/840000-565000	Mehrleistungsvergütungen	2211	3211	20	24.200,00	21.700,00		24.200,00	21.700,00	
1/840000-569000	Sonstige Nebengebühren	2211	3211	20	1.000,00	1.100,00		1.000,00	1.100,00	
1/840000-580000	Dienstgeberbeiträge zum Ausgleichsfonds für Familienbeihilfen	2212	3212	20	5.300,00	4.900,00		5.300,00	4.900,00	
1/840000-582000	Sonstige Dienstgeberbeiträge zur sozialen Sicherheit	2212	3212	20	28.300,00	25.700,00		28.300,00	25.700,00	
1/840000-591000	Dotierung von Rückstellungen für Abfertigungen	2214			1.400,00	1.000,00		0,00	0,00	
1/840000-592000	Dotierung von Rückstellungen für Jubiläumszuwendungen	2214			1.500,00	1.700,00		0,00	0,00	

		MVAG	MVAG	QU	Ergebnisvoranschlag		Finanzierungsvoranschlag			
		EH	FH		VA 2021	VA 2020	RA 2019	VA 2021	VA 2020	RA 2019
1/840000-610000	Instandhaltung Grund und Boden	2224	3224	24	49.000,00	24.000,00		49.000,00	24.000,00	
1/840000-617000	Fahrzeug- und Maschinenkosten	2224	3224	24	9.000,00	9.000,00		9.000,00	9.000,00	
1/840000-618400	Baumpflege	2224	3224	24	27.000,00	20.000,00		27.000,00	20.000,00	
1/840000-631000	Telekommunikationsdienste	2222	3222	24	500,00	500,00		500,00	500,00	
1/840000-680000	Planmäßige Abschreibung	2226			11.400,00	27.100,00		0,00	0,00	
1/840000-683000	Verluste aus dem Abgang von Sachanlagen und immateriellen Vermögenswerten	2226			20.000,00	100.000,00		0,00	0,00	
1/840000-690000	Abschreibung von Forderungen (Schadensfälle)	2225			0,00	100,00		0,00	0,00	
1/840000-691000	Uneinbringliche Forderungen	2225	3225	24	100,00	0,00		100,00	0,00	
1/840000-700000	Pachtzinse	2223	3223	24	66.000,00	66.000,00		60.800,00	66.000,00	
1/840000-710000	Öffentliche Abgaben	2225	3225	24	29.000,00	189.000,00		29.000,00	189.000,00	
5/840000-710000	Öffentliche Abgaben	2225	3225	24	30.000,00	0,00		30.000,00	0,00	
1/840000-710100	Kommunalsteuer	2225	3225	24	4.400,00	4.000,00		4.400,00	4.000,00	
1/840000-724000	Reisegebühren	2225	3225	24	100,00	300,00		100,00	300,00	
1/840000-728500	Leistungsentgelte an Firmen	2225	3225	24	40.000,00	35.000,00		40.000,00	35.000,00	
1/840000-728800	Vergütung Bauhofleistungen	2225	3225	24	36.500,00	36.500,00		36.500,00	36.500,00	
1/840000-764000	Ablösen Gartenfeld	2234	3234	27	5.000,00	0,00		5.000,00	0,00	
SU 22 / 32	Summe Aufwendungen / Auszahlungen operative Gebarung				553.200,00	715.700,00		513.700,00	585.800,00	
SA 0 / SA 1	(0) Nettoergebnis (21 - 22) / (1) Geldfluss operative Gebarung (31 - 32)				7.100,00	253.200,00		-18.200,00	-94.300,00	
6/840000+894001	Entnahmen von zweckgebundenen Haushaltsrücklagen	2301			250.000,00	270.000,00		0,00	0,00	
SU 23	Summe Haushaltsrücklagen				250.000,00	270.000,00		0,00	0,00	
SA00	Nettoergebnis nach Zuw./Entn. Haushaltsrücklagen (Saldo 0 +/- SU23)				257.100,00	523.200,00				
Investive Gebarung										
6/840000+801000	Veräußerungen von Grundstücken und Grundstückseinrichtungen		3312	30	0,00	0,00		50.000,00	460.000,00	
2/840000+802000	Veräußerungen von Gebäuden und Bauten		3313	30	0,00	0,00		6.000,00	6.000,00	
SU 33	Summe Einzahlungen investive Gebarung							56.000,00	466.000,00	
5/840000-001000	Grundstücksankauf		3412	40	0,00	0,00		270.000,00	730.000,00	
1/840000-010000	Ablöse Gartenfeld		3413	40	0,00	0,00		0,00	5.000,00	
SU 34	Summe Auszahlungen investive Gebarung							270.000,00	735.000,00	
SA2	Saldo (2) Geldfluss aus der Investiven Gebarung (33 - 34)							-214.000,00	-269.000,00	
SA3	Saldo (3) Nettofinanzierungssaldo (Saldo 1 + Saldo 2)							-232.200,00	-363.300,00	
Finanzierungstätigkeit										
SU 35	Summe Einzahlungen aus der Finanzierungstätigkeit							0,00	0,00	
SU 36	Summe Auszahlungen aus der Finanzierungstätigkeit							0,00	0,00	
SA4	Saldo (4) Geldfluss aus der Finanzierungstätigkeit (35 - 36)							0,00	0,00	

	MVAG EH	MVAG FH	QU	Ergebnisvoranschlag			Finanzierungsvoranschlag		
				VA 2021	VA 2020	RA 2019	VA 2021	VA 2020	RA 2019
SA5	Saldo (5) Geldfluss aus der voranschlagswirksamen Gebarung (Saldo 3 + Saldo 4)						-232.200,00	-363.300,00	
846	Wohn- und Geschäftsgebäude (soweit nicht bei 853)								
846200	STADT DES MITEINANDERS								
Operative Gebarung									
SU 21 / 31	Summe Erträge / Einzahlungen operative Gebarung			0,00	0,00		0,00	0,00	
1/846200-510000	Geldbezüge der Vertragsbediensteten der Verwaltung	2211	3211	20	1.400,00	0,00		1.400,00	0,00
1/846200-565000	Mehrleistungsvergütungen	2211	3211	20	100,00	0,00		100,00	0,00
1/846200-569000	Sonstige Nebengebühren	2211	3211	20	100,00	0,00		100,00	0,00
1/846200-580000	Dienstgeberbeiträge zum Ausgleichsfonds für Familienbeihilfen	2212	3212	20	100,00	0,00		100,00	0,00
1/846200-582000	Sonstige Dienstgeberbeiträge zur sozialen Sicherheit	2212	3212	20	400,00	0,00		400,00	0,00
1/846200-591000	Dotierung von Rückstellungen für Abfertigungen	2214			200,00	0,00		0,00	0,00
1/846200-650000	Kreditzinsen	2241	3241	25	100,00	100,00		100,00	100,00
1/846200-680000	Planmäßige Abschreibung	2226			7.800,00	2.200,00		0,00	0,00
1/846200-724000	Reisegebühren	2225	3225	24	100,00	0,00		100,00	0,00
SU 22 / 32	Summe Aufwendungen / Auszahlungen operative Gebarung			10.300,00	2.300,00		2.300,00	100,00	
SA 0 / SA 1	(0) Nettoergebnis (21 - 22) / (1) Geldfluss operative Gebarung (31 - 32)			-10.300,00	-2.300,00		-2.300,00	-100,00	
SU 23	Summe Haushaltsrücklagen			0,00	0,00		0,00	0,00	
SA00	Nettoergebnis nach Zuw./Entn. Haushaltsrücklagen (Saldo 0 +/- SU23)			-10.300,00	-2.300,00				
Investive Gebarung									
SU 33	Summe Einzahlungen investive Gebarung						0,00	0,00	
SU 34	Summe Auszahlungen investive Gebarung						0,00	0,00	
SA2	Saldo (2) Geldfluss aus der Investiven Gebarung (33 - 34)						0,00	0,00	
SA3	Saldo (3) Nettofinanzierungssaldo (Saldo 1 + Saldo 2)						-2.300,00	-100,00	
Finanzierungstätigkeit									
SU 35	Summe Einzahlungen aus der Finanzierungstätigkeit						0,00	0,00	
1/846200-346800	Darlehen Hypo NOE Gruppe		3614	65	0,00	0,00		2.200,00	1.000,00
SU 36	Summe Auszahlungen aus der Finanzierungstätigkeit						2.200,00	1.000,00	
SA4	Saldo (4) Geldfluss aus der Finanzierungstätigkeit (35 - 36)						-2.200,00	-1.000,00	
SA5	Saldo (5) Geldfluss aus der voranschlagswirksamen Gebarung (Saldo 3 + Saldo 4)						-4.500,00	-1.100,00	

		MVAG	MVAG	QU	Ergebnisvoranschlag		Finanzierungsvoranschlag			
		EH	FH		VA 2021	VA 2020	RA 2019	VA 2021	VA 2020	RA 2019
85	Betriebe mit marktbestimmter Tätigkeit									
850	Betriebe der Wasserversorgung									
850000	BETRIEBE DER WASSERVERSORGUNG									
Operative Gebarung										
2/850000+810000	Leistungserlös	2114	3114	13	60.000,00	60.000,00		60.000,00	60.000,00	
2/850000+813000	Erträge aus der Auflösung von Investitionszuschüssen (Kapitaltransfers)	2127			409.000,00	509.000,00		0,00	0,00	
2/850000+829000	Schadensvergütungen	2116	3116	18	800,00	800,00		800,00	800,00	
2/850000+852300	Bereitstellungsgebühr	2113	3113	12	870.000,00	840.000,00		870.000,00	840.000,00	
2/850000+852400	Wasserbezugsgebühr	2113	3113	12	1.540.000,00	1.370.000,00		1.540.000,00	1.370.000,00	
2/850000+860100	Transfers von Bund, Bundesfonds und Bundeskammern	2121	3121	15	62.500,00	60.800,00		62.500,00	60.800,00	
SU 21 / 31	Summe Erträge / Einzahlungen operative Gebarung				2.942.300,00	2.840.600,00		2.533.300,00	2.331.600,00	
1/850000-400000	Geringwertige Wirtschaftsgüter (GWG)	2221	3221	23	7.000,00	7.000,00		7.000,00	7.000,00	
1/850000-400100	Dienstbekleidung	2221	3221	23	1.800,00	1.800,00		1.800,00	1.800,00	
1/850000-402000	Werkzeuge	2221	3221	23	3.000,00	3.000,00		3.000,00	3.000,00	
1/850000-452000	Treibstoffe	2221	3221	23	11.000,00	11.000,00		11.000,00	11.000,00	
1/850000-454000	Reinigungsmaterial/Desinfektion	2221	3221	23	50.000,00	50.000,00		50.000,00	50.000,00	
1/850000-457000	Druckwerke	2221	3221	23	100,00	100,00		100,00	100,00	
1/850000-510000	Geldbezüge Vertragsbedienstete der Verwaltung	2211	3211	20	37.600,00	27.300,00		37.600,00	27.300,00	
1/850000-565000	Mehrleistungsvergütungen	2211	3211	20	18.500,00	14.800,00		18.500,00	14.800,00	
1/850000-569000	Sonstige Nebengebühren	2211	3211	20	200,00	100,00		200,00	100,00	
1/850000-580000	Dienstgeberbeiträge zum Ausgleichsfonds für Familienbeihilfen	2212	3212	20	1.900,00	1.700,00		1.900,00	1.700,00	
1/850000-582000	Sonstige Dienstgeberbeiträge zur sozialen Sicherheit	2212	3212	20	8.200,00	5.700,00		8.200,00	5.700,00	
1/850000-591000	Dotierung von Rückstellungen für Abfertigungen	2214			400,00	400,00		0,00	0,00	
1/850000-592000	Dotierung von Rückstellungen für Jubiläumswendungen	2214			1.100,00	400,00		0,00	0,00	
1/850000-600000	Strom	2222	3222	24	162.300,00	102.300,00		162.300,00	102.300,00	
1/850000-610000	Instandhaltung Brunnenfeld I u. II Grund	2224	3224	24	5.000,00	5.000,00		5.000,00	5.000,00	
1/850000-612000	Instandhaltung der Anlagen	2224	3224	24	290.000,00	280.000,00		290.000,00	280.000,00	
1/850000-612200	Instandhaltung der Nebenanlagen	2224	3224	24	15.000,00	15.000,00		15.000,00	15.000,00	
1/850000-614000	Instandhaltung Gebäude Wasserwerke/Brunnen	2224	3224	24	10.000,00	10.000,00		10.000,00	10.000,00	
1/850000-616000	Maschineninstandhaltungs- u. Betriebskosten UV-Anlage	2224	3224	24	47.000,00	20.000,00		47.000,00	20.000,00	
1/850000-617000	Fahrzeug- und Maschinenkosten	2224	3224	24	16.000,00	16.000,00		16.000,00	16.000,00	

		MVAG			Ergebnisvoranschlag			Finanzierungsvoranschlag		
		EH	FH	QU	VA 2021	VA 2020	RA 2019	VA 2021	VA 2020	RA 2019
1/850000-618000	Instandhaltung der Einrichtung	2224	3224	24	3.000,00	3.000,00		3.000,00	3.000,00	
1/850000-630000	Porto	2222	3222	24	4.700,00	4.700,00		4.700,00	4.700,00	
1/850000-631000	Telekommunikationsdienste	2222	3222	24	5.000,00	5.000,00		5.000,00	5.000,00	
1/850000-640000	Prüfungskosten	2222	3222	24	85.000,00	85.000,00		85.000,00	85.000,00	
1/850000-650000	Kreditzinsen	2241	3241	25	67.300,00	64.200,00		67.300,00	64.200,00	
1/850000-670000	Versicherungen	2222	3222	24	9.500,00	9.900,00		9.500,00	9.900,00	
1/850000-680000	Planmäßige Abschreibung	2226			1.089.500,00	1.126.900,00		0,00	0,00	
1/850000-710000	Öffentliche Abgaben	2225	3225	24	1.500,00	1.500,00		1.500,00	1.500,00	
1/850000-710100	Kommunalsteuer	2225	3225	24	1.800,00	1.400,00		1.800,00	1.400,00	
1/850000-710200	Brunnenschutzgebietsabgabe	2225	3225	24	550.000,00	550.000,00		550.000,00	550.000,00	
1/850000-710300	Gebrauchsabgabe	2225	3225	24	38.400,00	38.400,00		38.400,00	38.400,00	
1/850000-724000	Reisegebühren	2225	3225	24	200,00	0,00		200,00	0,00	
1/850000-728000	Schulungskosten	2225	3225	24	5.000,00	5.000,00		5.000,00	5.000,00	
1/850000-728500	Leistungsentgelte an Firmen	2225	3225	24	14.400,00	14.400,00		14.400,00	14.400,00	
1/850000-728800	Vergütung Bauhofleistungen	2225	3225	24	153.600,00	153.600,00		153.600,00	153.600,00	
1/850000-729910	Zuführung Grundwassersanierung	2225	3225	24	98.000,00	98.000,00		98.000,00	98.000,00	
SU 22 / 32	Summe Aufwendungen / Auszahlungen operative Gebarung				2.813.000,00	2.732.600,00		1.722.000,00	1.604.900,00	
SA 0 / SA 1	(0) Nettoergebnis (21 - 22) / (1) Geldfluss operative Gebarung (31 - 32)				129.300,00	108.000,00		811.300,00	726.700,00	
SU 23	Summe Haushaltsrücklagen				0,00	0,00		0,00	0,00	
SA00	Nettoergebnis nach Zuw./Entn. Haushaltsrücklagen (Saldo 0 +/- SU23)				129.300,00	108.000,00				
Investive Gebarung										
2/850000+300000	Kapitaltransfers von Bund, Bundesfonds und Bundeskammern		3331	33	0,00	0,00		61.000,00	64.200,00	
6/850000+307000	Anschlussabgaben		3334	34	0,00	0,00		100.000,00	262.800,00	
SU 33	Summe Einzahlungen investive Gebarung							161.000,00	327.000,00	
5/850000-004000	Wasser- und Abwasserbauten und -anlagen		3412	40	0,00	0,00		100.000,00	262.800,00	
1/850000-004100	Herstellung von Hausanschlüssen		3412	40	0,00	0,00		31.500,00	31.500,00	
1/850000-004200	Erweiterung von Anlagen		3412	40	0,00	0,00		10.000,00	10.000,00	
1/850000-020000	Maschinenankauf		3414	41	0,00	0,00		5.000,00	5.000,00	
1/850000-020200	Erneuerung von maschinellen Anlagen		3414	41	0,00	0,00		40.000,00	40.000,00	
SU 34	Summe Auszahlungen investive Gebarung							186.500,00	349.300,00	
SA2	Saldo (2) Geldfluss aus der Investiven Gebarung (33 - 34)							-25.500,00	-22.300,00	
SA3	Saldo (3) Nettofinanzierungssaldo (Saldo 1 + Saldo 2)							785.800,00	704.400,00	
Finanzierungstätigkeit										
SU 35	Summe Einzahlungen aus der Finanzierungstätigkeit							0,00	0,00	
1/850000-340000	Darlehen Bund		3611	64	0,00	0,00		34.200,00	33.500,00	
1/850000-346000	Darlehen Erste Bank		3614	65	0,00	0,00		66.700,00	33.300,00	
1/850000-346100	Darlehen Raiffeisenbank Tulln		3614	65	0,00	0,00		169.400,00	105.100,00	

		MVAG		QU	Ergebnisvoranschlag			Finanzierungsvoranschlag		
		EH	FH		VA 2021	VA 2020	RA 2019	VA 2021	VA 2020	RA 2019
1/850000-346200	Darlehen Volksbank NÖ AG		3614	65	0,00	0,00		22.700,00	22.400,00	
1/850000-346300	Darlehen Oberbank Tulln		3614	65	0,00	0,00		9.100,00	24.600,00	
1/850000-346500	Darlehen Bank Austria-UniCredit		3614	65	0,00	0,00		134.500,00	77.900,00	
1/850000-346600	Darlehen BAWAG-PSK		3614	65	0,00	0,00		167.800,00	68.800,00	
SU 36	Summe Auszahlungen aus der Finanzierungstätigkeit							604.400,00	365.600,00	
SA4	Saldo (4) Geldfluss aus der Finanzierungstätigkeit (35 – 36)							-604.400,00	-365.600,00	
SA5	Saldo (5) Geldfluss aus der voranschlagswirksamen Gebarung (Saldo 3 + Saldo 4)							181.400,00	338.800,00	
850001	WASSER SANIERUNG INNENSTADT									
Operative Gebarung										
SU 21 / 31	Summe Erträge / Einzahlungen operative Gebarung				0,00	0,00		0,00	0,00	
SU 22 / 32	Summe Aufwendungen / Auszahlungen operative Gebarung				0,00	0,00		0,00	0,00	
SA 0 / SA 1	(0) Nettoergebnis (21 - 22) / (1) Geldfluss operative Gebarung (31 – 32)				0,00	0,00		0,00	0,00	
SU 23	Summe Haushaltsrücklagen				0,00	0,00		0,00	0,00	
SA00	Nettoergebnis nach Zuw./Entn. Haushaltsrücklagen (Saldo 0 +/- SU23)				0,00	0,00		0,00	0,00	
Investive Gebarung										
SU 33	Summe Einzahlungen investive Gebarung							0,00	0,00	
5/850001-004100	Wasser- und Abwasserbauten und -anlagen		3412	40	0,00	0,00		380.000,00	0,00	
SU 34	Summe Auszahlungen investive Gebarung							380.000,00	0,00	
SA2	Saldo (2) Geldfluss aus der Investiven Gebarung (33 – 34)							-380.000,00	0,00	
SA3	Saldo (3) Nettofinanzierungssaldo (Saldo 1 + Saldo 2)							-380.000,00	0,00	
Finanzierungstätigkeit										
6/850001+346000	Bankdarlehen		3514	55	0,00	0,00		380.000,00	0,00	
SU 35	Summe Einzahlungen aus der Finanzierungstätigkeit							380.000,00	0,00	
SU 36	Summe Auszahlungen aus der Finanzierungstätigkeit							0,00	0,00	
SA4	Saldo (4) Geldfluss aus der Finanzierungstätigkeit (35 – 36)							380.000,00	0,00	
SA5	Saldo (5) Geldfluss aus der voranschlagswirksamen Gebarung (Saldo 3 + Saldo 4)							0,00	0,00	
850002	Wasserleitung Nitzing Erweiterung Landstraße									
Operative Gebarung										
SU 21 / 31	Summe Erträge / Einzahlungen operative Gebarung				0,00	0,00		0,00	0,00	
SU 22 / 32	Summe Aufwendungen / Auszahlungen operative Gebarung				0,00	0,00		0,00	0,00	
SA 0 / SA 1	(0) Nettoergebnis (21 - 22) / (1) Geldfluss operative Gebarung (31 – 32)				0,00	0,00		0,00	0,00	
SU 23	Summe Haushaltsrücklagen				0,00	0,00		0,00	0,00	
SA00	Nettoergebnis nach Zuw./Entn. Haushaltsrücklagen (Saldo 0 +/- SU23)				0,00	0,00		0,00	0,00	
Investive Gebarung										
SU 33	Summe Einzahlungen investive Gebarung							0,00	0,00	

		MVAG		QU	Ergebnisvoranschlag			Finanzierungsvoranschlag		
		EH	FH		VA 2021	VA 2020	RA 2019	VA 2021	VA 2020	RA 2019
5/850002-004000	Wasser- und Abwasserbauten und -anlagen		3412	40	0,00	0,00		150.000,00	0,00	
SU 34	Summe Auszahlungen investive Gebarung							150.000,00	0,00	
SA2	Saldo (2) Geldfluss aus der Investiven Gebarung (33 – 34)							-150.000,00	0,00	
SA3	Saldo (3) Nettofinanzierungssaldo (Saldo 1 + Saldo 2)							-150.000,00	0,00	
Finanzierungstätigkeit										
6/850002+346000	Bankdarlehen		3514	55	0,00	0,00		150.000,00	0,00	
SU 35	Summe Einzahlungen aus der Finanzierungstätigkeit							150.000,00	0,00	
SU 36	Summe Auszahlungen aus der Finanzierungstätigkeit							0,00	0,00	
SA4	Saldo (4) Geldfluss aus der Finanzierungstätigkeit (35 – 36)							150.000,00	0,00	
SA5	Saldo (5) Geldfluss aus der voranschlagswirksamen Gebarung (Saldo 3 + Saldo 4)							0,00	0,00	
850003	Wasser Gartenfeld VI									
Operative Gebarung										
SU 21 / 31	Summe Erträge / Einzahlungen operative Gebarung				0,00	0,00		0,00	0,00	
SU 22 / 32	Summe Aufwendungen / Auszahlungen operative Gebarung				0,00	0,00		0,00	0,00	
SA 0 / SA 1	(0) Nettoergebnis (21 - 22) / (1) Geldfluss operative Gebarung (31 – 32)				0,00	0,00		0,00	0,00	
SU 23	Summe Haushaltsrücklagen				0,00	0,00		0,00	0,00	
SA00	Nettoergebnis nach Zuw./Entn. Haushaltsrücklagen (Saldo 0 +/- SU23)				0,00	0,00				
Investive Gebarung										
6/850003+304000	Kapitaltransfers von Beteiligungen		3332	34	0,00	0,00		0,00	55.000,00	
SU 33	Summe Einzahlungen investive Gebarung							0,00	55.000,00	
5/850003-004000	Wasser- und Abwasserbauten und -anlagen		3412	40	0,00	0,00		0,00	55.000,00	
SU 34	Summe Auszahlungen investive Gebarung							0,00	55.000,00	
SA2	Saldo (2) Geldfluss aus der Investiven Gebarung (33 – 34)							0,00	0,00	
SA3	Saldo (3) Nettofinanzierungssaldo (Saldo 1 + Saldo 2)							0,00	0,00	
Finanzierungstätigkeit										
SU 35	Summe Einzahlungen aus der Finanzierungstätigkeit							0,00	0,00	
SU 36	Summe Auszahlungen aus der Finanzierungstätigkeit							0,00	0,00	
SA4	Saldo (4) Geldfluss aus der Finanzierungstätigkeit (35 – 36)							0,00	0,00	
SA5	Saldo (5) Geldfluss aus der voranschlagswirksamen Gebarung (Saldo 3 + Saldo 4)							0,00	0,00	
850004	Wasserleitung Langenlebarn Erweiterung Bahnstraße									
Operative Gebarung										
SU 21 / 31	Summe Erträge / Einzahlungen operative Gebarung				0,00	0,00		0,00	0,00	
SU 22 / 32	Summe Aufwendungen / Auszahlungen operative Gebarung				0,00	0,00		0,00	0,00	
SA 0 / SA 1	(0) Nettoergebnis (21 - 22) / (1) Geldfluss operative Gebarung (31 – 32)				0,00	0,00		0,00	0,00	

	MVAG	MVAG	QU	Ergebnisvoranschlag			Finanzierungsvoranschlag			
				EH	FH	VA 2021	VA 2020	RA 2019	VA 2021	VA 2020
SU 23						0,00	0,00		0,00	0,00
SA00						0,00	0,00			
Investive Gebarung										
SU 33									0,00	0,00
5/850004-004000					3412 40	0,00	0,00		150.000,00	0,00
SU 34									150.000,00	0,00
SA2									-150.000,00	0,00
SA3									-150.000,00	0,00
Finanzierungstätigkeit										
6/850004+346000					3514 55	0,00	0,00		150.000,00	0,00
SU 35									150.000,00	0,00
SU 36									0,00	0,00
SA4									150.000,00	0,00
SA5									0,00	0,00
850200 WASSERVERSORGUNG										
Operative Gebarung										
SU 21 / 31						0,00	0,00		0,00	0,00
1/850200-680000						29.500,00	0,00		0,00	0,00
SU 22 / 32						29.500,00	0,00		0,00	0,00
SA 0 / SA 1						-29.500,00	0,00		0,00	0,00
SU 23						0,00	0,00		0,00	0,00
SA00						-29.500,00	0,00			
Investive Gebarung										
6/850200+307000					3334 34	0,00	0,00		0,00	20.000,00
SU 33									0,00	20.000,00
5/850200-004000					3412 40	0,00	0,00		0,00	20.000,00
SU 34									0,00	20.000,00
SA2									0,00	0,00
SA3									0,00	0,00
Finanzierungstätigkeit										
SU 35									0,00	0,00
SU 36									0,00	0,00
SA4									0,00	0,00
SA5									0,00	0,00

	MVAG	MVAG	QU	Ergebnisvoranschlag		Finanzierungsvoranschlag				
				EH	FH	VA 2021	VA 2020	RA 2019	VA 2021	VA 2020
850300	WASSERVERSORGUNG									
Operative Gebarung										
SU 21 / 31				Summe Erträge / Einzahlungen operative Gebarung			0,00	0,00	0,00	0,00
SU 22 / 32				Summe Aufwendungen / Auszahlungen operative Gebarung			0,00	0,00	0,00	0,00
SA 0 / SA 1				(0) Nettoergebnis (21 - 22) / (1) Geldfluss operative Gebarung (31 - 32)			0,00	0,00	0,00	0,00
SU 23				Summe Haushaltsrücklagen			0,00	0,00	0,00	0,00
SA00				Nettoergebnis nach Zuw./Entn. Haushaltsrücklagen (Saldo 0 +/- SU23)			0,00	0,00		
Investive Gebarung										
SU 33				Summe Einzahlungen investive Gebarung					0,00	0,00
5/850300-004000				Wasser- und Abwasserbauten und -anlagen	3412	40	0,00	0,00	0,00	40.000,00
SU 34				Summe Auszahlungen investive Gebarung					0,00	40.000,00
SA2				Saldo (2) Geldfluss aus der Investiven Gebarung (33 - 34)					0,00	-40.000,00
SA3				Saldo (3) Nettofinanzierungssaldo (Saldo 1 + Saldo 2)					0,00	-40.000,00
Finanzierungstätigkeit										
6/850300+346000				Bankdarlehen	3514	55	0,00	0,00	0,00	40.000,00
SU 35				Summe Einzahlungen aus der Finanzierungstätigkeit					0,00	40.000,00
SU 36				Summe Auszahlungen aus der Finanzierungstätigkeit					0,00	0,00
SA4				Saldo (4) Geldfluss aus der Finanzierungstätigkeit (35 - 36)					0,00	40.000,00
SA5				Saldo (5) Geldfluss aus der voranschlagswirksamen Gebarung (Saldo 3 + Saldo 4)					0,00	0,00
850600	WASSERVERSORGUNG									
Operative Gebarung										
SU 21 / 31				Summe Erträge / Einzahlungen operative Gebarung			0,00	0,00	0,00	0,00
1/850600-680000				Planmäßige Abschreibung	2226		33.900,00	0,00	0,00	0,00
SU 22 / 32				Summe Aufwendungen / Auszahlungen operative Gebarung			33.900,00	0,00	0,00	0,00
SA 0 / SA 1				(0) Nettoergebnis (21 - 22) / (1) Geldfluss operative Gebarung (31 - 32)			-33.900,00	0,00	0,00	0,00
6/850600+894001				Entnahmen von zweckgebundenen Haushaltsrücklagen	2301		300.000,00	0,00	0,00	0,00
SU 23				Summe Haushaltsrücklagen			300.000,00	0,00	0,00	0,00
SA00				Nettoergebnis nach Zuw./Entn. Haushaltsrücklagen (Saldo 0 +/- SU23)			266.100,00	0,00		
Investive Gebarung										
SU 33				Summe Einzahlungen investive Gebarung					0,00	0,00
5/850600-004000				Wasser- und Abwasserbauten und -anlagen	3412	40	0,00	0,00	800.000,00	1.300.000,00
SU 34				Summe Auszahlungen investive Gebarung					800.000,00	1.300.000,00
SA2				Saldo (2) Geldfluss aus der Investiven Gebarung (33 - 34)					-800.000,00	-1.300.000,00
SA3				Saldo (3) Nettofinanzierungssaldo (Saldo 1 + Saldo 2)					-800.000,00	-1.300.000,00

	MVAG EH	MVAG FH	QU	Ergebnisvoranschlag			Finanzierungsvoranschlag		
				VA 2021	VA 2020	RA 2019	VA 2021	VA 2020	RA 2019
Finanzierungstätigkeit									
6/850600+346000		Bankdarlehen	3514	55	0,00	0,00		500.000,00	1.300.000,00
SU 35		Summe Einzahlungen aus der Finanzierungstätigkeit						500.000,00	1.300.000,00
SU 36		Summe Auszahlungen aus der Finanzierungstätigkeit						0,00	0,00
SA4		Saldo (4) Geldfluss aus der Finanzierungstätigkeit (35 – 36)						500.000,00	1.300.000,00
SA5		Saldo (5) Geldfluss aus der voranschlagswirksamen Gebarung (Saldo 3 + Saldo 4)						-300.000,00	0,00
850700 WASSERVERSORGUNG									
Operative Gebarung									
SU 21 / 31		Summe Erträge / Einzahlungen operative Gebarung			0,00	0,00		0,00	0,00
SU 22 / 32		Summe Aufwendungen / Auszahlungen operative Gebarung			0,00	0,00		0,00	0,00
SA 0 / SA 1		(0) Nettoergebnis (21 - 22) / (1) Geldfluss operative Gebarung (31 – 32)			0,00	0,00		0,00	0,00
SU 23		Summe Haushaltsrücklagen			0,00	0,00		0,00	0,00
SA00		Nettoergebnis nach Zuw./Entn. Haushaltsrücklagen (Saldo 0 +/- SU23)			0,00	0,00			
Investive Gebarung									
SU 33		Summe Einzahlungen investive Gebarung						0,00	0,00
5/850700-004000		Wasser- und Abwasserbauten und -anlagen	3412	40	0,00	0,00		0,00	10.000,00
SU 34		Summe Auszahlungen investive Gebarung						0,00	10.000,00
SA2		Saldo (2) Geldfluss aus der Investiven Gebarung (33 – 34)						0,00	-10.000,00
SA3		Saldo (3) Nettofinanzierungssaldo (Saldo 1 + Saldo 2)						0,00	-10.000,00
Finanzierungstätigkeit									
6/850700+346000		Bankdarlehen	3514	55	0,00	0,00		0,00	10.000,00
SU 35		Summe Einzahlungen aus der Finanzierungstätigkeit						0,00	10.000,00
SU 36		Summe Auszahlungen aus der Finanzierungstätigkeit						0,00	0,00
SA4		Saldo (4) Geldfluss aus der Finanzierungstätigkeit (35 – 36)						0,00	10.000,00
SA5		Saldo (5) Geldfluss aus der voranschlagswirksamen Gebarung (Saldo 3 + Saldo 4)						0,00	0,00
850800 WASSERVERSORGUNG									
Operative Gebarung									
SU 21 / 31		Summe Erträge / Einzahlungen operative Gebarung			0,00	0,00		0,00	0,00
SU 22 / 32		Summe Aufwendungen / Auszahlungen operative Gebarung			0,00	0,00		0,00	0,00
SA 0 / SA 1		(0) Nettoergebnis (21 - 22) / (1) Geldfluss operative Gebarung (31 – 32)			0,00	0,00		0,00	0,00
6/850800+894001		Entnahmen von zweckgebundenen Haushaltsrücklagen	2301		110.000,00	0,00		0,00	0,00
SU 23		Summe Haushaltsrücklagen			110.000,00	0,00		0,00	0,00
SA00		Nettoergebnis nach Zuw./Entn. Haushaltsrücklagen (Saldo 0 +/- SU23)			110.000,00	0,00			

	MVAG EH	MVAG FH	QU	Ergebnisvoranschlag		Finanzierungsvoranschlag		
				VA 2021	VA 2020	RA 2019	VA 2021	VA 2020
Investive Gebarung								
SU 33	Summe Einzahlungen investive Gebarung						0,00	0,00
5/850800-004000		Wasser- und Abwasserbauten und -anlagen	3412 40	0,00	0,00		110.000,00	350.000,00
SU 34	Summe Auszahlungen investive Gebarung						110.000,00	350.000,00
SA2	Saldo (2) Geldfluss aus der Investiven Gebarung (33 – 34)						-110.000,00	-350.000,00
SA3	Saldo (3) Nettofinanzierungssaldo (Saldo 1 + Saldo 2)						-110.000,00	-350.000,00
Finanzierungstätigkeit								
6/850800+346000		Bankdarlehen	3514 55	0,00	0,00		0,00	350.000,00
SU 35	Summe Einzahlungen aus der Finanzierungstätigkeit						0,00	350.000,00
SU 36	Summe Auszahlungen aus der Finanzierungstätigkeit						0,00	0,00
SA4	Saldo (4) Geldfluss aus der Finanzierungstätigkeit (35 – 36)						0,00	350.000,00
SA5	Saldo (5) Geldfluss aus der voranschlagswirksamen Gebarung (Saldo 3 + Saldo 4)						-110.000,00	0,00
851	Betriebe der Abwasserbeseitigung							
851000	BETRIEBE DER ABWASSERBESEITIGUNG							
Operative Gebarung								
2/851000+864000		Transfers von Unternehmen (ohne Finanzunternehmen) und andere	2123 3123 16	1.660.000,00	0,00		1.660.000,00	0,00
SU 21 / 31	Summe Erträge / Einzahlungen operative Gebarung			1.660.000,00	0,00		1.660.000,00	0,00
1/851000-680000		Planmäßige Abschreibung	2226	1.286.200,00	0,00		0,00	0,00
SU 22 / 32	Summe Aufwendungen / Auszahlungen operative Gebarung			1.286.200,00	0,00		0,00	0,00
SA 0 / SA 1	(0) Nettoergebnis (21 - 22) / (1) Geldfluss operative Gebarung (31 – 32)			373.800,00	0,00		1.660.000,00	0,00
SU 23	Summe Haushaltsrücklagen			0,00	0,00		0,00	0,00
SA00	Nettoergebnis nach Zuw./Entn. Haushaltsrücklagen (Saldo 0 +/- SU23)			373.800,00	0,00			
Investive Gebarung								
6/851000+307000		Einmündungsabgaben	3334 34	0,00	0,00		100.000,00	100.000,00
SU 33	Summe Einzahlungen investive Gebarung						100.000,00	100.000,00
5/851000-004000		Wasser- und Abwasserbauten und -anlagen	3412 40	0,00	0,00		100.000,00	100.000,00
SU 34	Summe Auszahlungen investive Gebarung						100.000,00	100.000,00
SA2	Saldo (2) Geldfluss aus der Investiven Gebarung (33 – 34)						0,00	0,00
SA3	Saldo (3) Nettofinanzierungssaldo (Saldo 1 + Saldo 2)						1.660.000,00	0,00
Finanzierungstätigkeit								
SU 35	Summe Einzahlungen aus der Finanzierungstätigkeit						0,00	0,00
SU 36	Summe Auszahlungen aus der Finanzierungstätigkeit						0,00	0,00
SA4	Saldo (4) Geldfluss aus der Finanzierungstätigkeit (35 – 36)						0,00	0,00

		MVAG EH	MVAG FH	QU	Ergebnisvoranschlag		Finanzierungsvoranschlag		
					VA 2021	VA 2020	RA 2019	VA 2021	VA 2020
SA5	Saldo (5) Geldfluss aus der voranschlagswirksamen Gebarung (Saldo 3 + Saldo 4)							1.660.000,00	0,00
851001	KANAL SANIERUNG INNENSTADT								
Operative Gebarung									
SU 21 / 31	Summe Erträge / Einzahlungen operative Gebarung				0,00	0,00		0,00	0,00
1/851001-680000	Planmäßige Abschreibung		2226		8.900,00	0,00		0,00	0,00
SU 22 / 32	Summe Aufwendungen / Auszahlungen operative Gebarung				8.900,00	0,00		0,00	0,00
SA 0 / SA 1	(0) Nettoergebnis (21 - 22) / (1) Geldfluss operative Gebarung (31 - 32)				-8.900,00	0,00		0,00	0,00
SU 23	Summe Haushaltsrücklagen				0,00	0,00		0,00	0,00
SA00	Nettoergebnis nach Zuw./Entn. Haushaltsrücklagen (Saldo 0 +/- SU23)				-8.900,00	0,00			
Investive Gebarung									
SU 33	Summe Einzahlungen investive Gebarung							0,00	0,00
5/851001-004100	Wasser- und Abwasserbauten und -anlagen		3412	40	0,00	0,00		350.000,00	0,00
SU 34	Summe Auszahlungen investive Gebarung							350.000,00	0,00
SA2	Saldo (2) Geldfluss aus der Investiven Gebarung (33 - 34)							-350.000,00	0,00
SA3	Saldo (3) Nettofinanzierungssaldo (Saldo 1 + Saldo 2)							-350.000,00	0,00
Finanzierungstätigkeit									
6/851001+346000	Bankdarlehen		3514	55	0,00	0,00		350.000,00	0,00
SU 35	Summe Einzahlungen aus der Finanzierungstätigkeit							350.000,00	0,00
SU 36	Summe Auszahlungen aus der Finanzierungstätigkeit							0,00	0,00
SA4	Saldo (4) Geldfluss aus der Finanzierungstätigkeit (35 - 36)							350.000,00	0,00
SA5	Saldo (5) Geldfluss aus der voranschlagswirksamen Gebarung (Saldo 3 + Saldo 4)							0,00	0,00
851002	KANAL HAUPTPUMPWERK DOKW								
Operative Gebarung									
6/851002+829910	Sonstige Erträge		2116	3116	18	500.000,00	0,00	500.000,00	0,00
SU 21 / 31	Summe Erträge / Einzahlungen operative Gebarung				500.000,00	0,00		500.000,00	0,00
SU 22 / 32	Summe Aufwendungen / Auszahlungen operative Gebarung				0,00	0,00		0,00	0,00
SA 0 / SA 1	(0) Nettoergebnis (21 - 22) / (1) Geldfluss operative Gebarung (31 - 32)				500.000,00	0,00		500.000,00	0,00
SU 23	Summe Haushaltsrücklagen				0,00	0,00		0,00	0,00
SA00	Nettoergebnis nach Zuw./Entn. Haushaltsrücklagen (Saldo 0 +/- SU23)				500.000,00	0,00			
Investive Gebarung									
SU 33	Summe Einzahlungen investive Gebarung							0,00	0,00
5/851002-004100	Wasser- und Abwasserbauten und -anlagen		3412	40	0,00	0,00		500.000,00	0,00
SU 34	Summe Auszahlungen investive Gebarung							500.000,00	0,00
SA2	Saldo (2) Geldfluss aus der Investiven Gebarung (33 - 34)							-500.000,00	0,00

	MVAG EH	MVAG FH	QU	Ergebnisvoranschlag			Finanzierungsvoranschlag		
				VA 2021	VA 2020	RA 2019	VA 2021	VA 2020	RA 2019
SA3							0,00	0,00	
Saldo (3) Nettofinanzierungssaldo (Saldo 1 + Saldo 2)									
Finanzierungstätigkeit									
SU 35							0,00	0,00	
Summe Einzahlungen aus der Finanzierungstätigkeit									
SU 36							0,00	0,00	
Summe Auszahlungen aus der Finanzierungstätigkeit									
SA4							0,00	0,00	
Saldo (4) Geldfluss aus der Finanzierungstätigkeit (35 – 36)									
SA5							0,00	0,00	
Saldo (5) Geldfluss aus der voranschlagswirksamen Gebarung (Saldo 3 + Saldo 4)									
851003 Kanal Gartenfeld VI									
Operative Gebarung									
SU 21 / 31				0,00	0,00		0,00	0,00	
Summe Erträge / Einzahlungen operative Gebarung									
SU 22 / 32				0,00	0,00		0,00	0,00	
Summe Aufwendungen / Auszahlungen operative Gebarung									
SA 0 / SA 1				0,00	0,00		0,00	0,00	
(0) Nettoergebnis (21 - 22) / (1) Geldfluss operative Gebarung (31 – 32)									
SU 23				0,00	0,00		0,00	0,00	
Summe Haushaltsrücklagen									
SA00				0,00	0,00		0,00	0,00	
Nettoergebnis nach Zuw./Entn. Haushaltsrücklagen (Saldo 0 +/- SU23)									
Investive Gebarung									
6/851003+304000			3332 34	0,00	0,00		0,00	95.000,00	
Summe Einzahlungen investive Gebarung									
5/851003-004000			3412 40	0,00	0,00		0,00	95.000,00	
Summe Auszahlungen investive Gebarung									
SA2							0,00	0,00	
Saldo (2) Geldfluss aus der Investiven Gebarung (33 – 34)									
SA3							0,00	0,00	
Saldo (3) Nettofinanzierungssaldo (Saldo 1 + Saldo 2)									
Finanzierungstätigkeit									
SU 35							0,00	0,00	
Summe Einzahlungen aus der Finanzierungstätigkeit									
SU 36							0,00	0,00	
Summe Auszahlungen aus der Finanzierungstätigkeit									
SA4							0,00	0,00	
Saldo (4) Geldfluss aus der Finanzierungstätigkeit (35 – 36)									
SA5							0,00	0,00	
Saldo (5) Geldfluss aus der voranschlagswirksamen Gebarung (Saldo 3 + Saldo 4)									
851004 Kanalleitung Nitzing Erweiterung Landstraße									
Operative Gebarung									
SU 21 / 31				0,00	0,00		0,00	0,00	
Summe Erträge / Einzahlungen operative Gebarung									
SU 22 / 32				0,00	0,00		0,00	0,00	
Summe Aufwendungen / Auszahlungen operative Gebarung									
SA 0 / SA 1				0,00	0,00		0,00	0,00	
(0) Nettoergebnis (21 - 22) / (1) Geldfluss operative Gebarung (31 – 32)									
SU 23				0,00	0,00		0,00	0,00	
Summe Haushaltsrücklagen									
SA00				0,00	0,00		0,00	0,00	
Nettoergebnis nach Zuw./Entn. Haushaltsrücklagen (Saldo 0 +/- SU23)									
Investive Gebarung									
SU 33							0,00	0,00	
Summe Einzahlungen investive Gebarung									

		MVAG		QU	Ergebnisvoranschlag			Finanzierungsvoranschlag		
		EH	FH		VA 2021	VA 2020	RA 2019	VA 2021	VA 2020	RA 2019
5/851004-004000	Wasser- und Abwasserbauten und -anlagen		3412	40	0,00	0,00		250.000,00	0,00	
SU 34	Summe Auszahlungen investive Gebarung							250.000,00	0,00	
SA2	Saldo (2) Geldfluss aus der Investiven Gebarung (33 – 34)							-250.000,00	0,00	
SA3	Saldo (3) Nettofinanzierungssaldo (Saldo 1 + Saldo 2)							-250.000,00	0,00	
Finanzierungstätigkeit										
6/851004+346000	Bankdarlehen		3514	55	0,00	0,00		250.000,00	0,00	
SU 35	Summe Einzahlungen aus der Finanzierungstätigkeit							250.000,00	0,00	
SU 36	Summe Auszahlungen aus der Finanzierungstätigkeit							0,00	0,00	
SA4	Saldo (4) Geldfluss aus der Finanzierungstätigkeit (35 – 36)							250.000,00	0,00	
SA5	Saldo (5) Geldfluss aus der voranschlagswirksamen Gebarung (Saldo 3 + Saldo 4)							0,00	0,00	
851005	Kanalleitung Langenlebarn Erweiterung Bahnstraße									
Operative Gebarung										
SU 21 / 31	Summe Erträge / Einzahlungen operative Gebarung				0,00	0,00		0,00	0,00	
SU 22 / 32	Summe Aufwendungen / Auszahlungen operative Gebarung				0,00	0,00		0,00	0,00	
SA 0 / SA 1	(0) Nettoergebnis (21 - 22) / (1) Geldfluss operative Gebarung (31 – 32)				0,00	0,00		0,00	0,00	
SU 23	Summe Haushaltsrücklagen				0,00	0,00		0,00	0,00	
SA00	Nettoergebnis nach Zuw./Entn. Haushaltsrücklagen (Saldo 0 +/- SU23)				0,00	0,00				
Investive Gebarung										
SU 33	Summe Einzahlungen investive Gebarung							0,00	0,00	
5/851005-004000	Wasser- und Abwasserbauten und -anlagen		3412	40	0,00	0,00		250.000,00	0,00	
SU 34	Summe Auszahlungen investive Gebarung							250.000,00	0,00	
SA2	Saldo (2) Geldfluss aus der Investiven Gebarung (33 – 34)							-250.000,00	0,00	
SA3	Saldo (3) Nettofinanzierungssaldo (Saldo 1 + Saldo 2)							-250.000,00	0,00	
Finanzierungstätigkeit										
6/851005+346000	Bankdarlehen		3514	55	0,00	0,00		250.000,00	0,00	
SU 35	Summe Einzahlungen aus der Finanzierungstätigkeit							250.000,00	0,00	
SU 36	Summe Auszahlungen aus der Finanzierungstätigkeit							0,00	0,00	
SA4	Saldo (4) Geldfluss aus der Finanzierungstätigkeit (35 – 36)							250.000,00	0,00	
SA5	Saldo (5) Geldfluss aus der voranschlagswirksamen Gebarung (Saldo 3 + Saldo 4)							0,00	0,00	
851010	Kanal Langenlebarner Straße									
Operative Gebarung										
SU 21 / 31	Summe Erträge / Einzahlungen operative Gebarung				0,00	0,00		0,00	0,00	
SU 22 / 32	Summe Aufwendungen / Auszahlungen operative Gebarung				0,00	0,00		0,00	0,00	
SA 0 / SA 1	(0) Nettoergebnis (21 - 22) / (1) Geldfluss operative Gebarung (31 – 32)				0,00	0,00		0,00	0,00	

		MVAG		QU	Ergebnisvoranschlag			Finanzierungsvoranschlag		
		EH	FH		VA 2021	VA 2020	RA 2019	VA 2021	VA 2020	RA 2019
6/851010+894001	Entnahmen von zweckgebundenen Haushaltsrücklagen	2301			220.000,00	0,00		0,00	0,00	
SU 23	Summe Haushaltsrücklagen				220.000,00	0,00		0,00	0,00	
SA00	Nettoergebnis nach Zuw./Entn. Haushaltsrücklagen (Saldo 0 +/- SU23)				220.000,00	0,00				
Investive Gebarung										
SU 33	Summe Einzahlungen investive Gebarung							0,00	0,00	
5/851010-004000	Wasser- und Abwasserbauten und -anlagen		3412	40	0,00	0,00		220.000,00	500.000,00	
SU 34	Summe Auszahlungen investive Gebarung							220.000,00	500.000,00	
SA2	Saldo (2) Geldfluss aus der Investiven Gebarung (33 – 34)							-220.000,00	-500.000,00	
SA3	Saldo (3) Nettofinanzierungssaldo (Saldo 1 + Saldo 2)							-220.000,00	-500.000,00	
Finanzierungstätigkeit										
6/851010+346000	Bankdarlehen		3514	55	0,00	0,00		0,00	500.000,00	
SU 35	Summe Einzahlungen aus der Finanzierungstätigkeit							0,00	500.000,00	
SU 36	Summe Auszahlungen aus der Finanzierungstätigkeit							0,00	0,00	
SA4	Saldo (4) Geldfluss aus der Finanzierungstätigkeit (35 – 36)							0,00	500.000,00	
SA5	Saldo (5) Geldfluss aus der voranschlagswirksamen Gebarung (Saldo 3 + Saldo 4)							-220.000,00	0,00	
851020	Kanal Pumpwerk H. Öschi-Gasse									
Operative Gebarung										
SU 21 / 31	Summe Erträge / Einzahlungen operative Gebarung				0,00	0,00		0,00	0,00	
1/851020-680000	Planmäßige Abschreibung		2226		3.200,00	0,00		0,00	0,00	
SU 22 / 32	Summe Aufwendungen / Auszahlungen operative Gebarung				3.200,00	0,00		0,00	0,00	
SA 0 / SA 1	(0) Nettoergebnis (21 - 22) / (1) Geldfluss operative Gebarung (31 – 32)				-3.200,00	0,00		0,00	0,00	
SU 23	Summe Haushaltsrücklagen				0,00	0,00		0,00	0,00	
SA00	Nettoergebnis nach Zuw./Entn. Haushaltsrücklagen (Saldo 0 +/- SU23)				-3.200,00	0,00				
Investive Gebarung										
SU 33	Summe Einzahlungen investive Gebarung							0,00	0,00	
SU 34	Summe Auszahlungen investive Gebarung							0,00	0,00	
SA2	Saldo (2) Geldfluss aus der Investiven Gebarung (33 – 34)							0,00	0,00	
SA3	Saldo (3) Nettofinanzierungssaldo (Saldo 1 + Saldo 2)							0,00	0,00	
Finanzierungstätigkeit										
SU 35	Summe Einzahlungen aus der Finanzierungstätigkeit							0,00	0,00	
SU 36	Summe Auszahlungen aus der Finanzierungstätigkeit							0,00	0,00	
SA4	Saldo (4) Geldfluss aus der Finanzierungstätigkeit (35 – 36)							0,00	0,00	
SA5	Saldo (5) Geldfluss aus der voranschlagswirksamen Gebarung (Saldo 3 + Saldo 4)							0,00	0,00	

	MVAG EH	MVAG FH	QU	Ergebnisvoranschlag		Finanzierungsvoranschlag			
				VA 2021	VA 2020	RA 2019	VA 2021	VA 2020	RA 2019
851030	Kanal Versickerung Komponistenviertel								
Operative Gebarung									
SU 21 / 31	Summe Erträge / Einzahlungen operative Gebarung			0,00	0,00		0,00	0,00	
1/851030-680000	Planmäßige Abschreibung	2226		3.100,00	0,00		0,00	0,00	
SU 22 / 32	Summe Aufwendungen / Auszahlungen operative Gebarung			3.100,00	0,00		0,00	0,00	
SA 0 / SA 1	(0) Nettoergebnis (21 - 22) / (1) Geldfluss operative Gebarung (31 - 32)			-3.100,00	0,00		0,00	0,00	
SU 23	Summe Haushaltsrücklagen			0,00	0,00		0,00	0,00	
SA00	Nettoergebnis nach Zuw./Entn. Haushaltsrücklagen (Saldo 0 +/- SU23)			-3.100,00	0,00				
Investive Gebarung									
SU 33	Summe Einzahlungen investive Gebarung						0,00	0,00	
SU 34	Summe Auszahlungen investive Gebarung						0,00	0,00	
SA2	Saldo (2) Geldfluss aus der Investiven Gebarung (33 - 34)						0,00	0,00	
SA3	Saldo (3) Nettofinanzierungssaldo (Saldo 1 + Saldo 2)						0,00	0,00	
Finanzierungstätigkeit									
SU 35	Summe Einzahlungen aus der Finanzierungstätigkeit						0,00	0,00	
SU 36	Summe Auszahlungen aus der Finanzierungstätigkeit						0,00	0,00	
SA4	Saldo (4) Geldfluss aus der Finanzierungstätigkeit (35 - 36)						0,00	0,00	
SA5	Saldo (5) Geldfluss aus der voranschlagswirksamen Gebarung (Saldo 3 + Saldo 4)						0,00	0,00	
851200	BETRIEBE DER ABWASSERBESEITIGUNG								
Operative Gebarung									
SU 21 / 31	Summe Erträge / Einzahlungen operative Gebarung			0,00	0,00		0,00	0,00	
SU 22 / 32	Summe Aufwendungen / Auszahlungen operative Gebarung			0,00	0,00		0,00	0,00	
SA 0 / SA 1	(0) Nettoergebnis (21 - 22) / (1) Geldfluss operative Gebarung (31 - 32)			0,00	0,00		0,00	0,00	
SU 23	Summe Haushaltsrücklagen			0,00	0,00		0,00	0,00	
SA00	Nettoergebnis nach Zuw./Entn. Haushaltsrücklagen (Saldo 0 +/- SU23)			0,00	0,00				
Investive Gebarung									
SU 33	Summe Einzahlungen investive Gebarung						0,00	0,00	
5/851200-004000	Wasser- und Abwasserbauten und -anlagen	3412	40	0,00	0,00		0,00	60.000,00	
SU 34	Summe Auszahlungen investive Gebarung						0,00	60.000,00	
SA2	Saldo (2) Geldfluss aus der Investiven Gebarung (33 - 34)						0,00	-60.000,00	
SA3	Saldo (3) Nettofinanzierungssaldo (Saldo 1 + Saldo 2)						0,00	-60.000,00	
Finanzierungstätigkeit									
6/851200+346000	Bankdarlehen	3514	55	0,00	0,00		0,00	60.000,00	
SU 35	Summe Einzahlungen aus der Finanzierungstätigkeit						0,00	60.000,00	
SU 36	Summe Auszahlungen aus der Finanzierungstätigkeit						0,00	0,00	
SA4	Saldo (4) Geldfluss aus der Finanzierungstätigkeit (35 - 36)						0,00	60.000,00	

		MVAG			Ergebnisvoranschlag			Finanzierungsvoranschlag		
		EH	FH	QU	VA 2021	VA 2020	RA 2019	VA 2021	VA 2020	RA 2019
SA5	Saldo (5) Geldfluss aus der voranschlagswirksamen Gebarung (Saldo 3 + Saldo 4)							0,00	0,00	
851300	BETRIEBE DER ABWASSERBESEITIGUNG									
Operative Gebarung										
SU 21 / 31	Summe Erträge / Einzahlungen operative Gebarung				0,00	0,00		0,00	0,00	
1/851300-680000	Planmäßige Abschreibung	2226			31.400,00	0,00		0,00	0,00	
SU 22 / 32	Summe Aufwendungen / Auszahlungen operative Gebarung				31.400,00	0,00		0,00	0,00	
SA 0 / SA 1	(0) Nettoergebnis (21 - 22) / (1) Geldfluss operative Gebarung (31 - 32)				-31.400,00	0,00		0,00	0,00	
SU 23	Summe Haushaltsrücklagen				0,00	0,00		0,00	0,00	
SA00	Nettoergebnis nach Zuw./Entn. Haushaltsrücklagen (Saldo 0 +/- SU23)				-31.400,00	0,00				
Investive Gebarung										
6/851300+307000	Einmündungsabgaben		3334	34	0,00	0,00		0,00	30.000,00	
SU 33	Summe Einzahlungen investive Gebarung							0,00	30.000,00	
5/851300-004000	Wasser- und Abwasserbauten und -anlagen		3412	40	0,00	0,00		0,00	30.000,00	
SU 34	Summe Auszahlungen investive Gebarung							0,00	30.000,00	
SA2	Saldo (2) Geldfluss aus der Investiven Gebarung (33 - 34)							0,00	0,00	
SA3	Saldo (3) Nettofinanzierungssaldo (Saldo 1 + Saldo 2)							0,00	0,00	
Finanzierungstätigkeit										
SU 35	Summe Einzahlungen aus der Finanzierungstätigkeit							0,00	0,00	
SU 36	Summe Auszahlungen aus der Finanzierungstätigkeit							0,00	0,00	
SA4	Saldo (4) Geldfluss aus der Finanzierungstätigkeit (35 - 36)							0,00	0,00	
SA5	Saldo (5) Geldfluss aus der voranschlagswirksamen Gebarung (Saldo 3 + Saldo 4)							0,00	0,00	
851500	KANAL TULLN - ORTSNETZ									
Operative Gebarung										
2/851500+810000	Leistungserlöse	2114	3114	13	20.000,00	20.000,00		20.000,00	20.000,00	
2/851500+813000	Erträge aus der Auflösung von Investitionszuschüssen (Kapitaltransfers)	2127			376.100,00	427.700,00		0,00	0,00	
2/851500+829000	Schadensvergütungen	2116	3116	18	2.000,00	2.000,00		2.000,00	2.000,00	
6/851500+829910	Sonstige Erträge	2116	3116	18	1.600.000,00	0,00		1.600.000,00	0,00	
2/851500+852100	Benützungsgebühren	2113	3113	12	3.800.000,00	3.650.000,00		3.800.000,00	3.650.000,00	
2/851500+852200	Fäkalienabfuhrgebühren	2113	3113	12	90.000,00	120.000,00		90.000,00	120.000,00	
2/851500+860100	Transfers von Bund, Bundesfonds und Bundeskammern	2121	3121	15	50.400,00	58.500,00		50.400,00	58.500,00	
SU 21 / 31	Summe Erträge / Einzahlungen operative Gebarung				5.938.500,00	4.278.200,00		5.562.400,00	3.850.500,00	
1/851500-400000	Geringwertige Wirtschaftsgüter (GWG)	2221	3221	23	8.000,00	8.000,00		8.000,00	8.000,00	
1/851500-400100	Dienstbekleidung	2221	3221	23	200,00	200,00		200,00	200,00	
1/851500-402000	Werkzeuge	2221	3221	23	1.000,00	1.000,00		1.000,00	1.000,00	

		MVAG	MVAG	QU	Ergebnisvoranschlag		Finanzierungsvoranschlag			
					EH	FH	VA 2021	VA 2020	RA 2019	VA 2021
1/851500-454000	Reinigungsmaterial	2221	3221	23	500,00	500,00		500,00	500,00	
1/851500-457000	Druckwerke	2221	3221	23	500,00	500,00		500,00	500,00	
1/851500-510000	Geldbezüge Vertragsbedienstete der Verwaltung	2211	3211	20	115.400,00	49.100,00		115.400,00	49.100,00	
1/851500-565000	Mehrleistungsvergütungen	2211	3211	20	34.700,00	17.400,00		34.700,00	17.400,00	
1/851500-569000	Sonstige Nebengebühren	2211	3211	20	600,00	100,00		600,00	100,00	
1/851500-580000	Dienstgeberbeiträge zum Ausgleichsfonds für Familienbeihilfen	2212	3212	20	5.600,00	2.800,00		5.600,00	2.800,00	
1/851500-582000	Sonstige Dienstgeberbeiträge zur sozialen Sicherheit	2212	3212	20	26.600,00	10.700,00		26.600,00	10.700,00	
1/851500-591000	Dotierung von Rückstellungen für Abfertigungen	2214			800,00	600,00		0,00	0,00	
1/851500-592000	Dotierung von Rückstellungen für Jubiläumsszuwendungen	2214			3.600,00	900,00		0,00	0,00	
1/851500-600000	Strom	2222	3222	24	73.900,00	36.900,00		73.900,00	36.900,00	
1/851500-612000	Instandhaltung der Anlagen	2224	3224	24	180.000,00	180.000,00		180.000,00	180.000,00	
1/851500-612200	Instandhaltung der Nebenanlagen	2224	3224	24	135.000,00	135.000,00		135.000,00	135.000,00	
1/851500-612300	Kanal Kataster	2224	3224	24	80.000,00	80.000,00		80.000,00	80.000,00	
1/851500-614000	Instandhaltung Gebäude	2224	3224	24	2.000,00	2.000,00		2.000,00	2.000,00	
1/851500-616000	Instandhaltung der Maschinen	2224	3224	24	28.000,00	28.000,00		28.000,00	28.000,00	
1/851500-617000	Fahrzeug- und Maschinenkosten	2224	3224	24	70.000,00	70.000,00		70.000,00	70.000,00	
1/851500-618000	Instandhaltung der Einrichtung	2224	3224	24	10.000,00	10.000,00		10.000,00	10.000,00	
1/851500-620000	Fäkalienabfuhr	2222	3222	24	105.000,00	130.000,00		105.000,00	130.000,00	
1/851500-630000	Porto	2222	3222	24	700,00	700,00		700,00	700,00	
1/851500-631000	Telekommunikationsdienste	2222	3222	24	1.000,00	1.000,00		1.000,00	1.000,00	
1/851500-650000	Kreditzinsen	2241	3241	25	29.800,00	31.300,00		29.800,00	31.300,00	
1/851500-670000	Versicherungen	2222	3222	24	1.800,00	800,00		1.800,00	800,00	
1/851500-680000	Planmäßige Abschreibung	2226			14.500,00	865.200,00		0,00	0,00	
1/851500-700000	Pachtzinse	2223	3223	24	3.800,00	3.800,00		3.800,00	3.800,00	
1/851500-710000	Öffentliche Abgaben	2225	3225	24	6.700,00	6.700,00		6.700,00	6.700,00	
1/851500-710100	Kommunalsteuer	2225	3225	24	4.600,00	2.200,00		4.600,00	2.200,00	
1/851500-710200	Gebrauchsabgabe	2225	3225	24	40.000,00	35.000,00		40.000,00	35.000,00	
1/851500-724000	Reisegebühren	2225	3225	24	600,00	100,00		600,00	100,00	
1/851500-728000	Schulungskosten	2225	3225	24	1.700,00	1.700,00		1.700,00	1.700,00	
1/851500-728500	Leistungsentgelte an Firmen	2225	3225	24	100.000,00	55.000,00		100.000,00	55.000,00	
1/851500-728800	Vergütung Bauhofleistungen	2225	3225	24	107.000,00	207.000,00		107.000,00	207.000,00	
SU 22 / 32	Summe Aufwendungen / Auszahlungen operative Gebarung				1.193.600,00	1.974.200,00		1.174.700,00	1.107.500,00	
SA 0 / SA 1	(0) Nettoergebnis (21 - 22) / (1) Geldfluss operative Gebarung (31 - 32)				4.744.900,00	2.304.000,00		4.387.700,00	2.743.000,00	

		MVAG			Ergebnisvoranschlag			Finanzierungsvoranschlag		
		EH	FH	QU	VA 2021	VA 2020	RA 2019	VA 2021	VA 2020	RA 2019
1/851500-794001	Zuweisung an zweckgebundene Haushaltsrücklagen	2401			200.000,00	200.000,00		0,00	0,00	
SU 23	Summe Haushaltsrücklagen				-200.000,00	-200.000,00		0,00	0,00	
SA00	Nettoergebnis nach Zuw./Entn. Haushaltsrücklagen (Saldo 0 +/- SU23)				4.544.900,00	2.104.000,00				
Investive Gebarung										
2/851500+300000	Kapitaltransfers von Bund, Bundesfonds und Bundeskammern		3331	33	0,00	0,00		78.600,00	81.800,00	
6/851500+300000	Kapitaltransfers von Bund, Bundesfonds und Bundeskammern		3331	33	0,00	0,00		1.000.000,00	0,00	
SU 33	Summe Einzahlungen investive Gebarung							1.078.600,00	81.800,00	
5/851500-004000	Wasser- und Abwasserbauten und -anlagen		3412	40	0,00	0,00		2.600.000,00	100.000,00	
1/851500-004100	Herstellung von Hausanschlüssen		3412	40	0,00	0,00		45.000,00	45.000,00	
1/851500-004200	Erweiterung von Anlagen		3412	40	0,00	0,00		185.000,00	185.000,00	
1/851500-020200	Erneuerung von maschinellen Anlagen		3414	41	0,00	0,00		40.000,00	140.000,00	
SU 34	Summe Auszahlungen investive Gebarung							2.870.000,00	470.000,00	
SA2	Saldo (2) Geldfluss aus der Investiven Gebarung (33 – 34)							-1.791.400,00	-388.200,00	
SA3	Saldo (3) Nettofinanzierungssaldo (Saldo 1 + Saldo 2)							2.596.300,00	2.354.800,00	
Finanzierungstätigkeit										
6/851500+346000	Bankdarlehen		3514	55	0,00	0,00		0,00	100.000,00	
SU 35	Summe Einzahlungen aus der Finanzierungstätigkeit							0,00	100.000,00	
1/851500-340000	Darlehen Bund		3611	64	0,00	0,00		69.200,00	100.500,00	
1/851500-346000	Darlehen Erste Bank		3614	65	0,00	0,00		176.700,00	88.400,00	
1/851500-346100	Darlehen Raiffeisenbank Tulln		3614	65	0,00	0,00		77.800,00	41.000,00	
1/851500-346200	Darlehen Volksbank NÖ AG		3614	65	0,00	0,00		57.600,00	57.600,00	
1/851500-346500	Darlehen Bank Austria-UniCredit		3614	65	0,00	0,00		64.100,00	34.000,00	
1/851500-346600	Darlehen BAWAG-PSK		3614	65	0,00	0,00		104.000,00	43.200,00	
SU 36	Summe Auszahlungen aus der Finanzierungstätigkeit							549.400,00	364.700,00	
SA4	Saldo (4) Geldfluss aus der Finanzierungstätigkeit (35 – 36)							-549.400,00	-264.700,00	
SA5	Saldo (5) Geldfluss aus der voranschlagswirksamen Gebarung (Saldo 3 + Saldo 4)							2.046.900,00	2.090.100,00	
851600 KANAL TULLN - KLÄRANLAGE										
Operative Gebarung										
2/851600+813000	Erträge aus der Auflösung von Investitionszuschüssen (Kapitaltransfers)	2127			50.700,00	75.100,00		0,00	0,00	
2/851600+828000	Rückersätze von Ausgaben	2116	3116	18	100,00	100,00		100,00	100,00	
2/851600+860100	Transfers von Bund, Bundesfonds und Bundeskammern	2121	3121	15	41.700,00	39.800,00		41.700,00	39.800,00	
SU 21 / 31	Summe Erträge / Einzahlungen operative Gebarung				92.500,00	115.000,00		41.800,00	39.900,00	
1/851600-400000	Geringwertige Wirtschaftsgüter (GWG)	2221	3221	23	5.000,00	5.000,00		5.000,00	5.000,00	

		MVAG	MVAG	QU	Ergebnisvoranschlag		Finanzierungsvoranschlag			
		EH	FH		VA 2021	VA 2020	RA 2019	VA 2021	VA 2020	RA 2019
1/851600-400100	Dienstbekleidung	2221	3221	23	500,00	500,00		500,00	500,00	
1/851600-402000	Werkzeuge	2221	3221	23	400,00	400,00		400,00	400,00	
1/851600-452000	Treibstoffe	2221	3221	23	1.000,00	1.000,00		1.000,00	1.000,00	
1/851600-453000	Schmier- und Schleifmittel	2221	3221	23	1.500,00	1.500,00		1.500,00	1.500,00	
1/851600-454000	Reinigungsmaterial	2221	3221	23	700,00	700,00		700,00	700,00	
1/851600-455000	Chemische und artverwandte Mittel	2221	3221	23	60.000,00	60.000,00		60.000,00	60.000,00	
1/851600-510000	Geldbezüge Vertragsbedienstete der Verwaltung	2211	3211	20	42.200,00	35.500,00		42.200,00	35.500,00	
1/851600-565000	Mehrleistungsvergütungen	2211	3211	20	12.300,00	9.000,00		12.300,00	9.000,00	
1/851600-569000	Sonstige Nebengebühren	2211	3211	20	300,00	200,00		300,00	200,00	
1/851600-580000	Dienstgeberbeiträge zum Ausgleichsfonds für Familienbeihilfen	2212	3212	20	2.200,00	1.900,00		2.200,00	1.900,00	
1/851600-582000	Sonstige Dienstgeberbeiträge zur sozialen Sicherheit	2212	3212	20	9.900,00	8.300,00		9.900,00	8.300,00	
1/851600-591000	Dotierung von Rückstellungen für Abfertigungen	2214			400,00	400,00		0,00	0,00	
1/851600-592000	Dotierung von Rückstellungen für Jubiläumswendungen	2214			600,00	500,00		0,00	0,00	
1/851600-600000	Strom	2222	3222	24	80.000,00	80.000,00		80.000,00	80.000,00	
1/851600-600100	Gas	2222	3222	24	4.000,00	4.000,00		4.000,00	4.000,00	
1/851600-612000	Instandhaltung der Anlagen	2224	3224	24	50.000,00	50.000,00		50.000,00	50.000,00	
1/851600-616000	Instandhaltung der Maschinen	2224	3224	24	25.000,00	25.000,00		25.000,00	25.000,00	
1/851600-617000	Fahrzeug- und Maschinenkosten	2224	3224	24	2.000,00	2.000,00		2.000,00	2.000,00	
1/851600-618000	Instandhaltung der Einrichtung	2224	3224	24	2.100,00	2.100,00		2.100,00	2.100,00	
1/851600-619000	Instandhaltung der Gebäude	2224	3224	24	5.000,00	5.000,00		5.000,00	5.000,00	
1/851600-631000	Telekommunikationsdienste	2222	3222	24	1.500,00	1.500,00		1.500,00	1.500,00	
1/851600-640000	Prüfungskosten	2222	3222	24	20.000,00	20.000,00		20.000,00	20.000,00	
1/851600-650000	Kreditzinsen	2241	3241	25	57.300,00	58.500,00		57.300,00	58.500,00	
1/851600-670000	Versicherungen	2222	3222	24	17.100,00	13.200,00		17.100,00	13.200,00	
1/851600-680000	Planmäßige Abschreibung	2226			71.600,00	512.500,00		0,00	0,00	
1/851600-710000	Öffentliche Abgaben	2225	3225	24	19.200,00	19.200,00		19.200,00	19.200,00	
1/851600-710100	Kommunalsteuer	2225	3225	24	1.700,00	1.400,00		1.700,00	1.400,00	
1/851600-728000	Schulungskosten	2225	3225	24	3.400,00	3.400,00		3.400,00	3.400,00	
1/851600-728500	Leistungsentgelte an Firmen	2225	3225	24	25.000,00	25.000,00		25.000,00	25.000,00	
1/851600-728600	Klärschlammbehandlung	2225	3225	24	110.000,00	110.000,00		110.000,00	110.000,00	
1/851600-728800	Vergütung Bauhofleistungen	2225	3225	24	160.000,00	160.000,00		160.000,00	160.000,00	
SU 22 / 32	Summe Aufwendungen / Auszahlungen operative Gebarung				791.900,00	1.217.700,00		719.300,00	704.300,00	
SA 0 / SA 1	(0) Nettoergebnis (21 - 22) / (1) Geldfluss operative Gebarung (31 - 32)				-699.400,00	-1.102.700,00		-677.500,00	-664.400,00	
SU 23	Summe Haushaltsrücklagen				0,00	0,00		0,00	0,00	
SA00	Nettoergebnis nach Zuw./Entn. Haushaltsrücklagen (Saldo 0 +/- SU23)				-699.400,00	-1.102.700,00				

	MVAG EH	MVAG FH	QU	Ergebnisvoranschlag		Finanzierungsvoranschlag		
				VA 2021	VA 2020	RA 2019	VA 2021	VA 2020
Investive Gebarung								
2/851600+300000			3331 33	0,00	0,00		55.200,00	58.000,00
SU 33	Summe Einzahlungen investive Gebarung						55.200,00	58.000,00
1/851600-004200			3412 40	0,00	0,00		40.000,00	40.000,00
1/851600-020200			3414 41	0,00	0,00		38.000,00	38.000,00
SU 34	Summe Auszahlungen investive Gebarung						78.000,00	78.000,00
SA2	Saldo (2) Geldfluss aus der Investiven Gebarung (33 – 34)						-22.800,00	-20.000,00
SA3	Saldo (3) Nettofinanzierungssaldo (Saldo 1 + Saldo 2)						-700.300,00	-684.400,00
Finanzierungstätigkeit								
SU 35	Summe Einzahlungen aus der Finanzierungstätigkeit						0,00	0,00
1/851600-340000			3611 64	0,00	0,00		12.200,00	12.100,00
1/851600-346000			3614 65	0,00	0,00		31.000,00	14.900,00
1/851600-346100			3614 65	0,00	0,00		156.700,00	154.100,00
1/851600-346200			3614 65	0,00	0,00		36.000,00	35.800,00
1/851600-346500			3614 65	0,00	0,00		184.700,00	89.900,00
1/851600-346600			3614 65	0,00	0,00		25.200,00	24.700,00
SU 36	Summe Auszahlungen aus der Finanzierungstätigkeit						445.800,00	331.500,00
SA4	Saldo (4) Geldfluss aus der Finanzierungstätigkeit (35 – 36)						-445.800,00	-331.500,00
SA5	Saldo (5) Geldfluss aus der voranschlagswirksamen Gebarung (Saldo 3 + Saldo 4)						-1.146.100,00	-1.015.900,00
851800	BETRIEBE DER ABWASSERBESEITIGUNG							
Operative Gebarung								
SU 21 / 31	Summe Erträge / Einzahlungen operative Gebarung			0,00	0,00		0,00	0,00
5/851800-611000			2224 3224 24	100.000,00	0,00		100.000,00	0,00
1/851800-680000			2226	6.000,00	0,00		0,00	0,00
SU 22 / 32	Summe Aufwendungen / Auszahlungen operative Gebarung			106.000,00	0,00		100.000,00	0,00
SA 0 / SA 1	(0) Nettoergebnis (21 - 22) / (1) Geldfluss operative Gebarung (31 – 32)			-106.000,00	0,00		-100.000,00	0,00
6/851800+894001			2301	200.000,00	200.000,00		0,00	0,00
SU 23	Summe Haushaltsrücklagen			200.000,00	200.000,00		0,00	0,00
SA00	Nettoergebnis nach Zuw./Entn. Haushaltsrücklagen (Saldo 0 +/- SU23)			94.000,00	200.000,00			
Investive Gebarung								
SU 33	Summe Einzahlungen investive Gebarung						0,00	0,00
5/851800-002000			3412 40	0,00	0,00		100.000,00	200.000,00
SU 34	Summe Auszahlungen investive Gebarung						100.000,00	200.000,00
SA2	Saldo (2) Geldfluss aus der Investiven Gebarung (33 – 34)						-100.000,00	-200.000,00
SA3	Saldo (3) Nettofinanzierungssaldo (Saldo 1 + Saldo 2)						-200.000,00	-200.000,00

	MVAG	MVAG	QU	Ergebnisvoranschlag			Finanzierungsvoranschlag		
				EH	FH	VA 2021	VA 2020	RA 2019	VA 2021
Finanzierungstätigkeit									
SU 35								0,00	0,00
SU 36								0,00	0,00
SA4								0,00	0,00
SA5								-200.000,00	-200.000,00
851900									
Operative Gebarung									
SU 21 / 31								0,00	0,00
1/851900-680000				2226	12.800,00	0,00		0,00	0,00
SU 22 / 32					12.800,00	0,00		0,00	0,00
SA 0 / SA 1					-12.800,00	0,00		0,00	0,00
SU 23					0,00	0,00		0,00	0,00
SA00					-12.800,00	0,00			
Investive Gebarung									
SU 33								0,00	0,00
SU 34								0,00	0,00
SA2								0,00	0,00
SA3								0,00	0,00
Finanzierungstätigkeit									
SU 35								0,00	0,00
SU 36								0,00	0,00
SA4								0,00	0,00
SA5								0,00	0,00
852									
852000									
Operative Gebarung									
2/852000+808000				2116 3116 16	20.000,00	15.000,00		20.000,00	15.000,00
2/852000+808100				2116 3116 16	2.500,00	2.500,00		2.500,00	2.500,00
2/852000+808200				2116 3116 16	8.500,00	8.500,00		8.500,00	8.500,00
2/852000+813000				2127	1.700,00	1.800,00		0,00	0,00
2/852000+817000				2117	2.100,00	0,00		0,00	0,00
2/852000+829100				2116 3116 18	300.000,00	335.000,00		300.000,00	335.000,00
2/852000+829910				2116 3116 18	98.000,00	98.000,00		98.000,00	98.000,00
2/852000+852000				2113 3113 12	17.000,00	17.000,00		17.000,00	17.000,00

		MVAG			Ergebnisvoranschlag			Finanzierungsvoranschlag		
		MVAG EH	MVAG FH	QU	VA 2021	VA 2020	RA 2019	VA 2021	VA 2020	RA 2019
2/852000+852200	Müllgebühren - Div. Veranstalter	2113	3113	12	3.000,00	3.000,00		3.000,00	3.000,00	
2/852000+852300	Gebühren f.Bauschuttübernahme	2113	3113	12	10.000,00	10.000,00		10.000,00	10.000,00	
2/852000+852400	Kühlschränke	2113	3113	12	200,00	200,00		200,00	200,00	
2/852000+868000	Strafverfügungen	2124	3124	16	100,00	100,00		100,00	100,00	
SU 21 / 31	Summe Erträge / Einzahlungen operative Gebarung				463.100,00	491.100,00		459.300,00	489.300,00	
1/852000-400000	Geringwertige Wirtschaftsgüter (GWG)	2221	3221	23	3.000,00	3.000,00		3.000,00	3.000,00	
1/852000-400100	Dienstbekleidung	2221	3221	23	600,00	600,00		600,00	600,00	
1/852000-457000	Druckwerke	2221	3221	23	400,00	400,00		400,00	400,00	
1/852000-510000	Geldbezüge Vertragsbedienstete der Verwaltung	2211	3211	20	45.600,00	52.000,00		45.600,00	52.000,00	
1/852000-565000	Mehrleistungsvergütungen	2211	3211	20	5.500,00	5.000,00		5.500,00	5.000,00	
1/852000-569000	Sonstige Nebengebühren	2211	3211	20	300,00	100,00		300,00	100,00	
1/852000-580000	Dienstgeberbeiträge zum Ausgleichs- fonds für Familienbeihilfen	2212	3212	20	1.900,00	1.500,00		1.900,00	1.500,00	
1/852000-582000	Sonstige Dienstgeberbeiträge zur sozialen Sicherheit	2212	3212	20	10.000,00	11.200,00		10.000,00	11.200,00	
1/852000-591000	Dotierung von Rückstellungen für Abfertigungen	2214			200,00	200,00		0,00	0,00	
1/852000-592000	Dotierung von Rückstellungen für Jubiläumszuwendungen	2214			500,00	800,00		0,00	0,00	
1/852000-600000	Strom	2222	3222	24	3.500,00	3.500,00		3.500,00	3.500,00	
1/852000-600100	Gas	2222	3222	24	1.600,00	1.600,00		1.600,00	1.600,00	
1/852000-612000	Instandhaltung Mülldeponie	2224	3224	24	3.000,00	3.000,00		3.000,00	3.000,00	
1/852000-617000	Fahrzeug- und Maschinenkosten	2224	3224	24	18.000,00	18.000,00		18.000,00	18.000,00	
1/852000-618100	Instandhaltung der Müllgefäße	2224	3224	24	200,00	200,00		200,00	200,00	
1/852000-631000	Telekommunikationsdienste	2222	3222	24	400,00	400,00		400,00	400,00	
1/852000-640000	Prüfungskosten	2222	3222	24	10.000,00	10.000,00		10.000,00	10.000,00	
1/852000-650000	Kreditzinsen	2241	3241	25	15.400,00	16.600,00		15.400,00	16.600,00	
1/852000-659000	Geldverkehrsspesen (Bankomat)	2244	3244	24	100,00	100,00		100,00	100,00	
1/852000-670000	Versicherungen	2222	3222	24	1.700,00	1.600,00		1.700,00	1.600,00	
1/852000-680000	Planmäßige Abschreibung	2226			19.800,00	23.200,00		0,00	0,00	
1/852000-700000	Miete	2223	3223	24	2.000,00	2.000,00		2.000,00	2.000,00	
1/852000-710000	Öffentliche Abgaben	2225	3225	24	400,00	400,00		400,00	400,00	
1/852000-710100	Kommunalsteuer	2225	3225	24	1.600,00	1.800,00		1.600,00	1.800,00	
1/852000-724000	Reisegebühren	2225	3225	24	0,00	100,00		0,00	100,00	
1/852000-728500	Leistungsentgelte an Firmen	2225	3225	24	7.700,00	27.700,00		7.700,00	27.700,00	
1/852000-728600	Leistungsentg./Beiträge an Verband	2225	3225	24	10.000,00	10.000,00		10.000,00	10.000,00	
1/852000-728800	Vergütung Bauhofleistungen	2225	3225	24	155.000,00	155.000,00		155.000,00	155.000,00	
SU 22 / 32	Summe Aufwendungen / Auszahlungen operative Gebarung				318.400,00	350.000,00		297.900,00	325.800,00	
SA 0 / SA 1	(0) Nettoergebnis (21 - 22) / (1) Geldfluss operative Gebarung (31 - 32)				144.700,00	141.100,00		161.400,00	163.500,00	

	MVAG	MVAG	QU	Ergebnisvoranschlag			Finanzierungsvoranschlag							
				EH	FH		VA 2021	VA 2020	RA 2019	VA 2021	VA 2020	RA 2019		
SU 23														
SA00														
Investive Gebarung														
SU 33														
1/852000-042000														
SU 34														
SA2														
SA3														
Finanzierungstätigkeit														
SU 35														
1/852000-346000														
1/852000-346300														
1/852000-346600														
1/852000-346800														
SU 36														
SA4														
SA5														
853														
853000														
Operative Gebarung														
2/853000+811000														
2/853000+811100														
2/853000+811200														
2/853000+811300														
2/853000+811600														
2/853000+811800														
2/853000+811900														
2/853000+813000														
2/853000+817000														
2/853000+829200														
2/853000+829500														
SU 21 / 31														
1/853000-400100														
1/853000-457000														
1/853000-510000														

		MVAG	MVAG	QU	Ergebnisvoranschlag			Finanzierungsvoranschlag		
		EH	FH		VA 2021	VA 2020	RA 2019	VA 2021	VA 2020	RA 2019
1/853000-565000	Mehrleistungsvergütungen	2211	3211	20	3.100,00	8.000,00		3.100,00	8.000,00	
1/853000-569000	Sonstige Nebengebühren	2211	3211	20	100,00	200,00		100,00	200,00	
1/853000-580000	Dienstgeberbeiträge zum Ausgleichs- fonds für Familienbeihilfen	2212	3212	20	1.200,00	2.300,00		1.200,00	2.300,00	
1/853000-582000	Sonstige Dienstgeberbeiträge zur sozialen Sicherheit	2212	3212	20	9.100,00	15.300,00		9.100,00	15.300,00	
1/853000-591000	Dotierung von Rückstellungen für Abfertigungen	2214			300,00	300,00		0,00	0,00	
1/853000-592000	Dotierung von Rückstellungen für Jubiläumsumwendungen	2214			200,00	400,00		0,00	0,00	
1/853000-600000	Strom	2222	3222	24	7.000,00	6.000,00		7.000,00	6.000,00	
1/853000-600100	Gas	2222	3222	24	8.500,00	8.000,00		8.500,00	8.000,00	
1/853000-614000	Instandhaltung Gebäude	2224	3224	24	7.000,00	8.000,00		7.000,00	8.000,00	
1/853000-614800	Hausverwaltung GEDESAG	2224	3224	24	161.000,00	160.000,00		161.000,00	160.000,00	
1/853000-614900	Hausverwaltung AUSTRIA AG (Startw.)	2224	3224	24	204.000,00	204.000,00		204.000,00	204.000,00	
1/853000-616000	Instandhaltung von Maschinen und maschinellen Anlagen	2224	3224	24	10.000,00	0,00		10.000,00	0,00	
1/853000-617000	Fahrzeug- und Maschinenkosten	2224	3224	24	1.000,00	1.000,00		1.000,00	1.000,00	
1/853000-618000	Instandhaltung der Einrichtung	2224	3224	24	500,00	500,00		500,00	500,00	
1/853000-640000	Rechtskosten	2222	3222	24	700,00	700,00		700,00	700,00	
1/853000-650000	Kreditzinsen	2241	3241	25	6.700,00	7.000,00		6.700,00	7.000,00	
1/853000-670000	Versicherungen	2222	3222	24	7.100,00	7.900,00		7.100,00	7.900,00	
1/853000-680000	Planmäßige Abschreibung	2226			165.400,00	163.300,00		0,00	0,00	
1/853000-690000	Abschreibung von Forderungen (Schadensfälle)	2225			10.000,00	10.000,00		0,00	0,00	
1/853000-691000	Uneinbringliche Forderungen	2225	3225	24	3.000,00	0,00		3.000,00	0,00	
1/853000-700000	Miete für Leerstehende Wohnungen	2223	3223	24	4.000,00	10.000,00		4.000,00	10.000,00	
1/853000-700100	Miete an Polytechn. Schulgemeinde	2223	3223	24	10.500,00	10.500,00		10.500,00	10.500,00	
1/853000-700200	Miete	2223	3223	24	15.100,00	10.900,00		15.100,00	10.900,00	
1/853000-700300	Miete an GEBAU	2223	3223	24	212.000,00	207.000,00		212.000,00	207.000,00	
1/853000-700400	Miete an GEDESAG	2223	3223	24	346.000,00	344.000,00		346.000,00	344.000,00	
1/853000-700500	Baurechtzins - Wurstbauernhaus	2223	3223	24	2.500,00	2.500,00		2.500,00	2.500,00	
1/853000-705000	Ausgaben für Leasing (Operating Leasing)	2223	3223	24	135.400,00	135.400,00		135.400,00	135.400,00	
1/853000-710000	Öffentliche Abgaben	2225	3225	24	15.000,00	15.000,00		15.000,00	15.000,00	
1/853000-710100	Kommunalsteuer	2225	3225	24	1.400,00	2.200,00		1.400,00	2.200,00	
1/853000-724000	Reisegebühren	2225	3225	24	200,00	300,00		200,00	300,00	
1/853000-728500	Leistungsentgelte an Firmen	2225	3225	24	25.000,00	30.000,00		25.000,00	30.000,00	
1/853000-728800	Vergütung Bauhofleistungen	2225	3225	24	3.000,00	3.000,00		3.000,00	3.000,00	
SU 22 / 32	Summe Aufwendungen / Auszahlungen operative Gebarung				1.418.800,00	1.429.600,00		1.242.900,00	1.255.600,00	
SA 0 / SA 1	(0) Nettoergebnis (21 - 22) / (1) Geldfluss operative Gebarung (31 - 32)				-212.000,00	-298.400,00		-54.800,00	-130.500,00	

	MVAG EH	MVAG FH	QU	Ergebnisvoranschlag		RA 2019	Finanzierungsvoranschlag		
				VA 2021	VA 2020		VA 2021	VA 2020	RA 2019
SU 23				0,00	0,00		0,00	0,00	
SA00				-212.000,00	-298.400,00				
Investive Gebarung									
SU 33							0,00	0,00	
1/853000-010000		3413	40	0,00	0,00		2.000,00	2.000,00	
1/853000-042000		3415	41	0,00	0,00		1.000,00	0,00	
SU 34							3.000,00	2.000,00	
SA2							-3.000,00	-2.000,00	
SA3							-57.800,00	-132.500,00	
Finanzierungstätigkeit									
SU 35							0,00	0,00	
1/853000-341100		3611	64	0,00	0,00		2.000,00	2.000,00	
1/853000-346000		3614	65	0,00	0,00		29.400,00	21.000,00	
1/853000-346100		3614	65	0,00	0,00		2.800,00	2.800,00	
1/853000-346200		3614	65	0,00	0,00		70.900,00	70.500,00	
1/853000-346500		3614	65	0,00	0,00		7.300,00	6.000,00	
1/853000-346600		3614	65	0,00	0,00		6.700,00	6.400,00	
SU 36							119.100,00	108.700,00	
SA4							-119.100,00	-108.700,00	
SA5							-176.900,00	-241.200,00	
853100									
Minoritenkloster Umbau									
Operative Gebarung									
SU 21 / 31				0,00	0,00		0,00	0,00	
SU 22 / 32				0,00	0,00		0,00	0,00	
SA 0 / SA 1				0,00	0,00		0,00	0,00	
SU 23				0,00	0,00		0,00	0,00	
SA00				0,00	0,00				
Investive Gebarung									
SU 33							0,00	0,00	
5/853100-010000		3413	40	0,00	0,00		35.000,00	10.000,00	
SU 34							35.000,00	10.000,00	
SA2							-35.000,00	-10.000,00	
SA3							-35.000,00	-10.000,00	
Finanzierungstätigkeit									
6/853100+346000		3514	55	0,00	0,00		35.000,00	10.000,00	
SU 35							35.000,00	10.000,00	

		MVAG			Ergebnisvoranschlag			Finanzierungsvoranschlag		
		EH	FH	QU	VA 2021	VA 2020	RA 2019	VA 2021	VA 2020	RA 2019
SU 36	Summe Auszahlungen aus der Finanzierungstätigkeit							0,00	0,00	
SA4	Saldo (4) Geldfluss aus der Finanzierungstätigkeit (35 – 36)							35.000,00	10.000,00	
SA5	Saldo (5) Geldfluss aus der voranschlagswirksamen Gebarung (Saldo 3 + Saldo 4)							0,00	0,00	
859	Sonstige Betriebe mit marktbestimmter Tätigkeit									
859200	PARKPLATZ- UND GARAGENBETRIEBE									
Operative Gebarung										
2/859200+810000	Werbung	2114	3114	13	100,00	100,00		100,00	100,00	
2/859200+817000	Erträge aus der Auflösung von sonstigen Rückstellungen	2117			1.300,00	0,00		0,00	0,00	
2/859200+829000	Sonstige Einnahmen - Schadensvergütungen	2116	3116	18	500,00	500,00		500,00	500,00	
2/859200+852000	Parkgebühren	2113	3113	12	100.000,00	92.000,00		100.000,00	92.000,00	
2/859200+852100	Dauerparkgebühren	2113	3113	12	75.000,00	73.000,00		75.000,00	73.000,00	
2/859200+852200	Wertkarten	2113	3113	12	0,00	500,00		0,00	500,00	
2/859200+852300	Einnahmen Kurzparkzone	2113	3113	12	6.500,00	6.500,00		6.500,00	6.500,00	
SU 21 / 31	Summe Erträge / Einzahlungen operative Gebarung				183.400,00	172.600,00		182.100,00	172.600,00	
1/859200-400100	Dienstbekleidung	2221	3221	23	200,00	200,00		200,00	200,00	
1/859200-510000	Geldbezüge Vertragsbedienstete der Verwaltung	2211	3211	20	19.000,00	21.100,00		19.000,00	21.100,00	
1/859200-565000	Mehrleistungsvergütungen	2211	3211	20	2.200,00	3.500,00		2.200,00	3.500,00	
1/859200-569000	Sonstige Nebengebühren	2211	3211	20	100,00	100,00		100,00	100,00	
1/859200-580000	Dienstgeberbeiträge zum Ausgleichsfonds für Familienbeihilfen	2212	3212	20	1.000,00	1.100,00		1.000,00	1.100,00	
1/859200-582000	Sonstige Dienstgeberbeiträge zur sozialen Sicherheit	2212	3212	20	4.500,00	5.300,00		4.500,00	5.300,00	
1/859200-592000	Dotierung von Rückstellungen für Jubiläumswendungen	2214			200,00	400,00		0,00	0,00	
1/859200-600000	Strom	2222	3222	24	11.000,00	6.800,00		11.000,00	6.800,00	
1/859200-614000	Instandhaltung von Gebäuden	2224	3224	24	7.500,00	8.000,00		7.500,00	8.000,00	
1/859200-617000	Fahrzeug- und Maschinenkosten	2224	3224	24	3.300,00	3.300,00		3.300,00	3.300,00	
1/859200-618000	Instandhaltung der Einrichtung	2224	3224	24	12.000,00	23.600,00		12.000,00	23.600,00	
1/859200-631000	Telekommunikationsdienste	2222	3222	24	500,00	500,00		500,00	500,00	
1/859200-659000	Geldverkehrsspesen	2244	3244	24	1.000,00	1.000,00		1.000,00	1.000,00	
1/859200-670000	Versicherungen	2222	3222	24	10.300,00	7.400,00		10.300,00	7.400,00	
1/859200-680000	Planmäßige Abschreibung	2226			78.000,00	76.100,00		0,00	0,00	
1/859200-700000	Mietzinse	2223	3223	24	15.500,00	15.500,00		15.500,00	15.500,00	
1/859200-710000	Öffentliche Abgaben	2225	3225	24	10.000,00	10.000,00		10.000,00	10.000,00	
1/859200-710100	Kommunalsteuer	2225	3225	24	700,00	800,00		700,00	800,00	
1/859200-724000	Reisegebühren	2225	3225	24	200,00	300,00		200,00	300,00	

		MVAG			Ergebnisvoranschlag			Finanzierungsvoranschlag		
		EH	FH	QU	VA 2021	VA 2020	RA 2019	VA 2021	VA 2020	RA 2019
1/859200-728000	sonstige Ausgaben	2225	3225	24	2.200,00	2.200,00		2.200,00	2.200,00	
1/859200-728500	WC-Anlagen/Winterdienst	2225	3225	24	40.000,00	39.600,00		40.000,00	39.600,00	
1/859200-728800	Vergütung Bauhofleistungen	2225	3225	24	18.400,00	18.200,00		18.400,00	18.200,00	
SU 22 / 32	Summe Aufwendungen / Auszahlungen operative Gebarung				237.800,00	245.000,00		159.600,00	168.500,00	
SA 0 / SA 1	(0) Nettoergebnis (21 - 22) / (1) Geldfluss operative Gebarung (31 - 32)				-54.400,00	-72.400,00		22.500,00	4.100,00	
SU 23	Summe Haushaltsrücklagen				0,00	0,00		0,00	0,00	
SA00	Nettoergebnis nach Zuw./Entn. Haushaltsrücklagen (Saldo 0 +/- SU23)				-54.400,00	-72.400,00				
Investive Gebarung										
SU 33	Summe Einzahlungen investive Gebarung							0,00	0,00	
1/859200-042000	Betriebsausstattung		3415	41	0,00	0,00		1.000,00	1.000,00	
SU 34	Summe Auszahlungen investive Gebarung							1.000,00	1.000,00	
SA2	Saldo (2) Geldfluss aus der Investiven Gebarung (33 - 34)							-1.000,00	-1.000,00	
SA3	Saldo (3) Nettofinanzierungssaldo (Saldo 1 + Saldo 2)							21.500,00	3.100,00	
Finanzierungstätigkeit										
SU 35	Summe Einzahlungen aus der Finanzierungstätigkeit							0,00	0,00	
SU 36	Summe Auszahlungen aus der Finanzierungstätigkeit							0,00	0,00	
SA4	Saldo (4) Geldfluss aus der Finanzierungstätigkeit (35 - 36)							0,00	0,00	
SA5	Saldo (5) Geldfluss aus der voranschlagswirksamen Gebarung (Saldo 3 + Saldo 4)							21.500,00	3.100,00	
859300	TULLN APP									
Operative Gebarung										
2/859300+810000	Erträge aus Leistungen	2114	3114	13	10.000,00	0,00		10.000,00	0,00	
2/859300+861000	Förderung Land	2121	3121	15	15.000,00	0,00		15.000,00	0,00	
SU 21 / 31	Summe Erträge / Einzahlungen operative Gebarung				25.000,00	0,00		25.000,00	0,00	
1/859300-457000	Druckwerke	2221	3221	23	1.000,00	0,00		1.000,00	0,00	
1/859300-510000	Geldbezüge der Vertragsbediensteten der Verwaltung	2211	3211	20	10.700,00	0,00		10.700,00	0,00	
1/859300-580000	Dienstgeberbeiträge zum Ausgleichsfonds für Familienbeihilfen	2212	3212	20	500,00	0,00		500,00	0,00	
1/859300-582000	Sonstige Dienstgeberbeiträge zur sozialen Sicherheit	2212	3212	20	2.300,00	0,00		2.300,00	0,00	
1/859300-591000	Dotierung von Rückstellungen für Abfertigungen	2214			9.000,00	0,00		0,00	0,00	
1/859300-631000	Telekommunikationsdienste	2222	3222	24	1.000,00	0,00		1.000,00	0,00	
1/859300-680000	Planmäßige Abschreibung	2226			33.300,00	0,00		0,00	0,00	
1/859300-710100	Öffentliche Abgaben, ohne Gebühren gemäß FAG	2225	3225	24	400,00	0,00		400,00	0,00	
1/859300-728500	Leistungsentgelte an Firmen	2225	3225	24	15.000,00	0,00		15.000,00	0,00	

		MVAG			Ergebnisvoranschlag			Finanzierungsvoranschlag		
		EH	FH	QU	VA 2021	VA 2020	RA 2019	VA 2021	VA 2020	RA 2019
1/859300-728800	Vergütung Bauhofleistungen	2225	3225	24	1.000,00	0,00		1.000,00	0,00	
SU 22 / 32	Summe Aufwendungen / Auszahlungen operative Gebarung				74.200,00	0,00		31.900,00	0,00	
SA 0 / SA 1	(0) Nettoergebnis (21 - 22) / (1) Geldfluss operative Gebarung (31 - 32)				-49.200,00	0,00		-6.900,00	0,00	
SU 23	Summe Haushaltsrücklagen				0,00	0,00		0,00	0,00	
SA00	Nettoergebnis nach Zuw./Entn. Haushaltsrücklagen (Saldo 0 +/- SU23)				-49.200,00	0,00				
Investive Gebarung										
SU 33	Summe Einzahlungen investive Gebarung							0,00	0,00	
5/859300-070000	Aktivierungsfähige Rechte (immaterielle Vermögenswerte)		3411	42	0,00	0,00		100.000,00	0,00	
SU 34	Summe Auszahlungen investive Gebarung							100.000,00	0,00	
SA2	Saldo (2) Geldfluss aus der Investiven Gebarung (33 - 34)							-100.000,00	0,00	
SA3	Saldo (3) Nettofinanzierungssaldo (Saldo 1 + Saldo 2)							-106.900,00	0,00	
Finanzierungstätigkeit										
6/859300+346000	Bankdarlehen		3514	55	0,00	0,00		100.000,00	0,00	
SU 35	Summe Einzahlungen aus der Finanzierungstätigkeit							100.000,00	0,00	
SU 36	Summe Auszahlungen aus der Finanzierungstätigkeit							0,00	0,00	
SA4	Saldo (4) Geldfluss aus der Finanzierungstätigkeit (35 - 36)							100.000,00	0,00	
SA5	Saldo (5) Geldfluss aus der voranschlagswirksamen Gebarung (Saldo 3 + Saldo 4)							-6.900,00	0,00	
86 Land- und forstwirtschaftliche Betriebe										
866 Forstgüter										
866000 FORSTGÜTER										
Operative Gebarung										
2/866000+808600	Hausholz	2116	3116	16	34.800,00	19.800,00		34.800,00	19.800,00	
2/866000+808700	Holzverkauf	2116	3116	16	60.000,00	90.000,00		60.000,00	90.000,00	
2/866000+810000	Abschusstaxe	2114	3114	13	44.500,00	40.500,00		44.500,00	40.500,00	
2/866000+811000	Grundpacht und Anerkennungszinse	2115	3115	14	624.000,00	624.000,00		624.000,00	624.000,00	
2/866000+829000	Sonstige Einnahmen	2116	3116	18	600,00	600,00		600,00	600,00	
SU 21 / 31	Summe Erträge / Einzahlungen operative Gebarung				763.900,00	774.900,00		763.900,00	774.900,00	
1/866000-400000	Geringwertige Wirtschaftsgüter (GWG)	2221	3221	23	800,00	200,00		800,00	200,00	
1/866000-400100	Dienstbekleidung	2221	3221	23	100,00	100,00		100,00	100,00	
1/866000-456000	Büromaterial	2221	3221	23	200,00	200,00		200,00	200,00	
1/866000-459000	Pflanzen Ankauf	2221	3221	23	8.000,00	8.000,00		8.000,00	8.000,00	
1/866000-611000	Instandhaltung der Wege	2224	3224	24	2.100,00	2.100,00		2.100,00	2.100,00	
1/866000-617000	Fahrzeug- und Maschinenkosten	2224	3224	24	7.900,00	7.900,00		7.900,00	7.900,00	
1/866000-631000	Telekommunikationsdienste	2222	3222	24	200,00	200,00		200,00	200,00	
1/866000-670000	Versicherungen	2222	3222	24	1.600,00	1.600,00		1.600,00	1.600,00	

		MVAG			Ergebnisvoranschlag			Finanzierungsvoranschlag		
		EH	FH	QU	VA 2021	VA 2020	RA 2019	VA 2021	VA 2020	RA 2019
1/866000-680000	Planmäßige Abschreibung	2226			4.300,00	4.300,00		0,00	0,00	
1/866000-700000	Pacht	2223	3223	24	100,00	100,00		100,00	100,00	
1/866000-710000	Öffentliche Abgaben	2225	3225	24	2.300,00	1.500,00		2.300,00	1.500,00	
1/866000-728500	Leistungsentgelte an Firmen	2225	3225	24	100.000,00	104.500,00		100.000,00	104.500,00	
1/866000-728800	Vergütung Bauhofleistungen	2225	3225	24	40.000,00	40.000,00		40.000,00	40.000,00	
SU 22 / 32	Summe Aufwendungen / Auszahlungen operative Gebarung				167.600,00	170.700,00		163.300,00	166.400,00	
SA 0 / SA 1	(0) Nettoergebnis (21 - 22) / (1) Geldfluss operative Gebarung (31 - 32)				596.300,00	604.200,00		600.600,00	608.500,00	
SU 23	Summe Haushaltsrücklagen				0,00	0,00		0,00	0,00	
SA00	Nettoergebnis nach Zuw./Entn. Haushaltsrücklagen (Saldo 0 +/- SU23)				596.300,00	604.200,00				
Investive Gebarung										
SU 33	Summe Einzahlungen investive Gebarung							0,00	0,00	
1/866000-006000	Einzelschutzmaßnahmen		3412	40	0,00	0,00		4.500,00	0,00	
SU 34	Summe Auszahlungen investive Gebarung							4.500,00	0,00	
SA2	Saldo (2) Geldfluss aus der Investiven Gebarung (33 - 34)							-4.500,00	0,00	
SA3	Saldo (3) Nettofinanzierungssaldo (Saldo 1 + Saldo 2)							596.100,00	608.500,00	
Finanzierungstätigkeit										
SU 35	Summe Einzahlungen aus der Finanzierungstätigkeit							0,00	0,00	
SU 36	Summe Auszahlungen aus der Finanzierungstätigkeit							0,00	0,00	
SA4	Saldo (4) Geldfluss aus der Finanzierungstätigkeit (35 - 36)							0,00	0,00	
SA5	Saldo (5) Geldfluss aus der voranschlagswirksamen Gebarung (Saldo 3 + Saldo 4)							596.100,00	608.500,00	
87	Wirtschaftliche Unternehmungen									
870	Elektrizitätsversorgung									
870000	TULLN ENERGIE									
Operative Gebarung										
2/870000+808000	Veräußerungen von Waren	2116	3116	16	0,00	50.000,00		0,00	50.000,00	
2/870000+813000	Erträge aus der Auflösung von Investitionszuschüssen (Kapitaltransfers)	2127			0,00	25.800,00		0,00	0,00	
2/870000+829100	Erträge aus Stromverkauf - GPV (Gemeinschafts-PV Anlage)	2116	3116	18	0,00	20.000,00		0,00	20.000,00	
2/870000+829200	Erträge aus Stromverkauf - ÖMAG	2116	3116	18	0,00	300.000,00		0,00	300.000,00	
2/870000+829300	Erträge aus Stromverkauf - AAE (Alpen Adria Energie) Provision	2116	3116	18	0,00	1.400,00		0,00	1.400,00	
2/870000+829400	Erträge Stromverkauf Tankstellen	2116	3116	18	0,00	3.500,00		0,00	3.500,00	
2/870000+860100	Transfers von Bund, Bundesfonds und Bundeskammern	2121	3121	15	0,00	24.300,00		0,00	24.300,00	

		MVAG	MVAG	QU	Ergebnisvoranschlag			Finanzierungsvoranschlag		
		EH	FH		VA 2021	VA 2020	RA 2019	VA 2021	VA 2020	RA 2019
2/870000+861000	Transfers von Ländern, Landesfonds und Landeskammern	2121	3121	15	0,00	10.000,00		0,00	10.000,00	
SU 21 / 31	Summe Erträge / Einzahlungen operative Gebarung				0,00	435.000,00		0,00	409.200,00	
1/870000-400000	Geringwertige Wirtschaftsgüter (GWG)	2221	3221	23	0,00	2.000,00		0,00	2.000,00	
1/870000-413000	Handelswaren	2221	3221	23	0,00	50.000,00		0,00	50.000,00	
1/870000-510000	Geldbezüge Vertragsbedienstete der Verwaltung	2211	3211	20	0,00	31.500,00		0,00	31.500,00	
1/870000-565000	Mehrleistungsvergütungen	2211	3211	20	0,00	4.500,00		0,00	4.500,00	
1/870000-569000	Sonstige Nebengebühren	2211	3211	20	0,00	200,00		0,00	200,00	
1/870000-580000	Dienstgeberbeiträge zum Ausgleichsfonds für Familienbeihilfen	2212	3212	20	0,00	1.500,00		0,00	1.500,00	
1/870000-582000	Sonstige Dienstgeberbeiträge zur sozialen Sicherheit	2212	3212	20	0,00	7.200,00		0,00	7.200,00	
1/870000-591000	Dotierung von Rückstellungen für Abfertigungen	2214			0,00	200,00		0,00	0,00	
1/870000-592000	Dotierung von Rückstellungen für Jubiläumswendungen	2214			0,00	600,00		0,00	0,00	
1/870000-600000	Strom	2222	3222	24	0,00	7.400,00		0,00	7.400,00	
1/870000-617000	Fahrzeug- und Maschinenkosten	2224	3224	24	0,00	1.000,00		0,00	1.000,00	
1/870000-618000	Instandhaltung der Anlagen	2224	3224	24	0,00	15.000,00		0,00	15.000,00	
1/870000-618200	Instandhaltung Stromtankstellen	2224	3224	24	0,00	1.500,00		0,00	1.500,00	
1/870000-631000	Telekommunikationsdienste PV-Anl.	2222	3222	24	0,00	300,00		0,00	300,00	
1/870000-631100	Telefonkosten Stromtankstellen	2222	3222	24	0,00	1.500,00		0,00	1.500,00	
1/870000-640000	Prüfungskosten	2222	3222	24	0,00	100,00		0,00	100,00	
1/870000-650000	Kreditzinsen	2241	3241	25	10.900,00	10.600,00		10.900,00	10.600,00	
1/870000-670000	Versicherungen	2222	3222	24	0,00	3.900,00		0,00	3.900,00	
1/870000-680000	Planmäßige Abschreibung	2226			0,00	204.100,00		0,00	0,00	
1/870000-683000	Verluste aus dem Abgang von Sachanlagen und immateriellen Vermögenswerten	2226			2.344.000,00	0,00		0,00	0,00	
1/870000-700000	Pachtentgelte	2223	3223	24	0,00	4.000,00		0,00	4.000,00	
1/870000-710000	Öffentliche Abgaben	2225	3225	24	0,00	20.000,00		0,00	20.000,00	
1/870000-710100	Kommunalsteuer	2225	3225	24	0,00	1.200,00		0,00	1.200,00	
1/870000-724000	Reisegebühren	2225	3225	24	0,00	100,00		0,00	100,00	
1/870000-728500	Leistungsentgelte an Firmen	2225	3225	24	0,00	80.000,00		0,00	80.000,00	
1/870000-728800	Vergütung Bauhofleistungen	2225	3225	24	0,00	4.800,00		0,00	4.800,00	
SU 22 / 32	Summe Aufwendungen / Auszahlungen operative Gebarung				2.354.900,00	453.200,00		10.900,00	248.300,00	
SA 0 / SA 1	(0) Nettoergebnis (21 - 22) / (1) Geldfluss operative Gebarung (31 - 32)				-2.354.900,00	-18.200,00		-10.900,00	160.900,00	
1/870000-794001	Zuweisung an zweckgebundene Haushaltsrücklagen	2401			0,00	75.000,00		0,00	0,00	
SU 23	Summe Haushaltsrücklagen				0,00	-75.000,00		0,00	0,00	

	MVAG EH	MVAG FH	QU	Ergebnisvoranschlag		Finanzierungsvoranschlag			
				VA 2021	VA 2020	RA 2019	VA 2021	VA 2020	RA 2019
SA00	Nettoergebnis nach Zuw./Entn. Haushaltsrücklagen (Saldo 0 +/- SU23)			-2.354.900,00	-93.200,00				
Investive Gebarung									
2/870000+300000	Kapitaltransfers von Bund, Bundesfonds und Bundeskammern		3331 33	0,00	0,00		0,00	9.800,00	
SU 33	Summe Einzahlungen investive Gebarung						0,00	9.800,00	
SU 34	Summe Auszahlungen investive Gebarung						0,00	0,00	
SA2	Saldo (2) Geldfluss aus der Investiven Gebarung (33 – 34)						0,00	9.800,00	
SA3	Saldo (3) Nettofinanzierungssaldo (Saldo 1 + Saldo 2)						-10.900,00	170.700,00	
Finanzierungstätigkeit									
SU 35	Summe Einzahlungen aus der Finanzierungstätigkeit						0,00	0,00	
1/870000-341000	Darlehen Land		3611 64	0,00	0,00		104.000,00	0,00	
1/870000-346000	Darlehen Erste Bank		3614 65	0,00	0,00		270.500,00	33.100,00	
1/870000-346500	Darlehen Bank Austria-UniCredit		3614 65	0,00	0,00		54.900,00	2.600,00	
1/870000-346600	Darlehen BAWAG-PSK		3614 65	0,00	0,00		832.000,00	17.100,00	
1/870000-346800	Darlehen Hypo NOE Gruppe		3614 65	0,00	0,00		283.000,00	21.100,00	
SU 36	Summe Auszahlungen aus der Finanzierungstätigkeit						1.544.400,00	73.900,00	
SA4	Saldo (4) Geldfluss aus der Finanzierungstätigkeit (35 – 36)						-1.544.400,00	-73.900,00	
SA5	Saldo (5) Geldfluss aus der voranschlagswirksamen Gebarung (Saldo 3 + Saldo 4)						-1.555.300,00	96.800,00	
870100	TULLN ENERGIE								
Operative Gebarung									
6/870100+864000	Beitrag ÖMAG		2123 3123 16	0,00	14.500,00		0,00	14.500,00	
SU 21 / 31	Summe Erträge / Einzahlungen operative Gebarung			0,00	14.500,00		0,00	14.500,00	
SU 22 / 32	Summe Aufwendungen / Auszahlungen operative Gebarung			0,00	0,00		0,00	0,00	
SA 0 / SA 1	(0) Nettoergebnis (21 - 22) / (1) Geldfluss operative Gebarung (31 – 32)			0,00	14.500,00		0,00	14.500,00	
SU 23	Summe Haushaltsrücklagen			0,00	0,00		0,00	0,00	
SA00	Nettoergebnis nach Zuw./Entn. Haushaltsrücklagen (Saldo 0 +/- SU23)			0,00	14.500,00				
Investive Gebarung									
SU 33	Summe Einzahlungen investive Gebarung						0,00	0,00	
5/870100-050000	Baukosten		3412 40	0,00	0,00		0,00	57.000,00	
SU 34	Summe Auszahlungen investive Gebarung						0,00	57.000,00	
SA2	Saldo (2) Geldfluss aus der Investiven Gebarung (33 – 34)						0,00	-57.000,00	
SA3	Saldo (3) Nettofinanzierungssaldo (Saldo 1 + Saldo 2)						0,00	-42.500,00	
Finanzierungstätigkeit									
6/870100+346000	Bankdarlehen		3514 55	0,00	0,00		0,00	42.500,00	
SU 35	Summe Einzahlungen aus der Finanzierungstätigkeit						0,00	42.500,00	
SU 36	Summe Auszahlungen aus der Finanzierungstätigkeit						0,00	0,00	
SA4	Saldo (4) Geldfluss aus der Finanzierungstätigkeit (35 – 36)						0,00	42.500,00	

		MVAG			Ergebnisvoranschlag			Finanzierungsvoranschlag		
		EH	FH	QU	VA 2021	VA 2020	RA 2019	VA 2021	VA 2020	RA 2019
SA5	Saldo (5) Geldfluss aus der voranschlagswirksamen Gebarung (Saldo 3 + Saldo 4)							0,00	0,00	
871	Fernwärmeversorgung									
871200	TULLN ENERGIE									
	Operative Gebarung									
6/871200+864000	Beitrag ÖMAG	2123	3123	16	0,00	17.500,00		0,00	17.500,00	
SU 21 / 31	Summe Erträge / Einzahlungen operative Gebarung				0,00	17.500,00		0,00	17.500,00	
SU 22 / 32	Summe Aufwendungen / Auszahlungen operative Gebarung				0,00	0,00		0,00	0,00	
SA 0 / SA 1	(0) Nettoergebnis (21 - 22) / (1) Geldfluss operative Gebarung (31 - 32)				0,00	17.500,00		0,00	17.500,00	
SU 23	Summe Haushaltsrücklagen				0,00	0,00		0,00	0,00	
SA00	Nettoergebnis nach Zuw./Entn. Haushaltsrücklagen (Saldo 0 +/- SU23)				0,00	17.500,00				
	Investive Gebarung									
SU 33	Summe Einzahlungen investive Gebarung							0,00	0,00	
5/871200-050000	Sonderanlagen		3412	40	0,00	0,00		0,00	70.000,00	
SU 34	Summe Auszahlungen investive Gebarung							0,00	70.000,00	
SA2	Saldo (2) Geldfluss aus der Investiven Gebarung (33 - 34)							0,00	-70.000,00	
SA3	Saldo (3) Nettofinanzierungssaldo (Saldo 1 + Saldo 2)							0,00	-52.500,00	
	Finanzierungstätigkeit									
6/871200+346000	Bankdarlehen		3514	55	0,00	0,00		0,00	52.500,00	
SU 35	Summe Einzahlungen aus der Finanzierungstätigkeit							0,00	52.500,00	
SU 36	Summe Auszahlungen aus der Finanzierungstätigkeit							0,00	0,00	
SA4	Saldo (4) Geldfluss aus der Finanzierungstätigkeit (35 - 36)							0,00	52.500,00	
SA5	Saldo (5) Geldfluss aus der voranschlagswirksamen Gebarung (Saldo 3 + Saldo 4)							0,00	0,00	
871300	TULLN ENERGIE									
	Operative Gebarung									
6/871300+864000	Beitrag ÖMAG	2123	3123	16	0,00	35.000,00		0,00	35.000,00	
SU 21 / 31	Summe Erträge / Einzahlungen operative Gebarung				0,00	35.000,00		0,00	35.000,00	
SU 22 / 32	Summe Aufwendungen / Auszahlungen operative Gebarung				0,00	0,00		0,00	0,00	
SA 0 / SA 1	(0) Nettoergebnis (21 - 22) / (1) Geldfluss operative Gebarung (31 - 32)				0,00	35.000,00		0,00	35.000,00	
SU 23	Summe Haushaltsrücklagen				0,00	0,00		0,00	0,00	
SA00	Nettoergebnis nach Zuw./Entn. Haushaltsrücklagen (Saldo 0 +/- SU23)				0,00	35.000,00				
	Investive Gebarung									
SU 33	Summe Einzahlungen investive Gebarung							0,00	0,00	
5/871300-050000	Sonderanlagen		3412	40	0,00	0,00		0,00	140.000,00	
SU 34	Summe Auszahlungen investive Gebarung							0,00	140.000,00	
SA2	Saldo (2) Geldfluss aus der Investiven Gebarung (33 - 34)							0,00	-140.000,00	
SA3	Saldo (3) Nettofinanzierungssaldo (Saldo 1 + Saldo 2)							0,00	-105.000,00	

		MVAG	MVAG	QU	Ergebnisvoranschlag			Finanzierungsvoranschlag		
		EH	FH		VA 2021	VA 2020	RA 2019	VA 2021	VA 2020	RA 2019
Finanzierungstätigkeit										
6/871300+346000	Bankdarlehen		3514	55	0,00	0,00		0,00	105.000,00	
SU 35	Summe Einzahlungen aus der Finanzierungstätigkeit							0,00	105.000,00	
SU 36	Summe Auszahlungen aus der Finanzierungstätigkeit							0,00	0,00	
SA4	Saldo (4) Geldfluss aus der Finanzierungstätigkeit (35 – 36)							0,00	105.000,00	
SA5	Saldo (5) Geldfluss aus der voranschlagswirksamen Gebarung (Saldo 3 + Saldo 4)							0,00	0,00	
871400	TULLN ENERGIE									
Operative Gebarung										
SU 21 / 31	Summe Erträge / Einzahlungen operative Gebarung				0,00	0,00		0,00	0,00	
SU 22 / 32	Summe Aufwendungen / Auszahlungen operative Gebarung				0,00	0,00		0,00	0,00	
SA 0 / SA 1	(0) Nettoergebnis (21 - 22) / (1) Geldfluss operative Gebarung (31 – 32)				0,00	0,00		0,00	0,00	
SU 23	Summe Haushaltsrücklagen				0,00	0,00		0,00	0,00	
SA00	Nettoergebnis nach Zuw./Entn. Haushaltsrücklagen (Saldo 0 +/- SU23)				0,00	0,00				
Investive Gebarung										
6/871400+300000	Förderung		3331	33	0,00	0,00		0,00	60.000,00	
6/871400+307000	Kapitaltransfers von privaten Haushalten und privaten Organisationen ohne Erwerbszweck und andere		3334	34	0,00	0,00		0,00	108.000,00	
SU 33	Summe Einzahlungen investive Gebarung							0,00	168.000,00	
5/871400-010000	Baukosten		3413	40	0,00	0,00		0,00	220.000,00	
SU 34	Summe Auszahlungen investive Gebarung							0,00	220.000,00	
SA2	Saldo (2) Geldfluss aus der Investiven Gebarung (33 – 34)							0,00	-52.000,00	
SA3	Saldo (3) Nettofinanzierungssaldo (Saldo 1 + Saldo 2)							0,00	-52.000,00	
Finanzierungstätigkeit										
6/871400+346000	Bankdarlehen		3514	55	0,00	0,00		0,00	52.000,00	
SU 35	Summe Einzahlungen aus der Finanzierungstätigkeit							0,00	52.000,00	
SU 36	Summe Auszahlungen aus der Finanzierungstätigkeit							0,00	0,00	
SA4	Saldo (4) Geldfluss aus der Finanzierungstätigkeit (35 – 36)							0,00	52.000,00	
SA5	Saldo (5) Geldfluss aus der voranschlagswirksamen Gebarung (Saldo 3 + Saldo 4)							0,00	0,00	
871600	TULLN ENERGIE									
Operative Gebarung										
6/871600+864000	Beitrag ÖMAG	2123	3123	16	0,00	50.000,00		0,00	50.000,00	
SU 21 / 31	Summe Erträge / Einzahlungen operative Gebarung				0,00	50.000,00		0,00	50.000,00	
SU 22 / 32	Summe Aufwendungen / Auszahlungen operative Gebarung				0,00	0,00		0,00	0,00	
SA 0 / SA 1	(0) Nettoergebnis (21 - 22) / (1) Geldfluss operative Gebarung (31 – 32)				0,00	50.000,00		0,00	50.000,00	
SU 23	Summe Haushaltsrücklagen				0,00	0,00		0,00	0,00	

		MVAG			Ergebnisvoranschlag			Finanzierungsvoranschlag		
		EH	FH	QU	VA 2021	VA 2020	RA 2019	VA 2021	VA 2020	RA 2019
SA00	Nettoergebnis nach Zuw./Entn. Haushaltsrücklagen (Saldo 0 +/- SU23)				0,00	50.000,00				
Investive Gebarung										
SU 33	Summe Einzahlungen investive Gebarung							0,00	0,00	
5/871600-050000	Sonderanlagen		3412	40	0,00	0,00		0,00	260.000,00	
SU 34	Summe Auszahlungen investive Gebarung							0,00	260.000,00	
SA2	Saldo (2) Geldfluss aus der Investiven Gebarung (33 – 34)							0,00	-260.000,00	
SA3	Saldo (3) Nettofinanzierungssaldo (Saldo 1 + Saldo 2)							0,00	-210.000,00	
Finanzierungstätigkeit										
6/871600+346000	Bankdarlehen		3514	55	0,00	0,00		0,00	210.000,00	
SU 35	Summe Einzahlungen aus der Finanzierungstätigkeit							0,00	210.000,00	
SU 36	Summe Auszahlungen aus der Finanzierungstätigkeit							0,00	0,00	
SA4	Saldo (4) Geldfluss aus der Finanzierungstätigkeit (35 – 36)							0,00	210.000,00	
SA5	Saldo (5) Geldfluss aus der voranschlagswirksamen Gebarung (Saldo 3 + Saldo 4)							0,00	0,00	
89 Wirtschaftliche Unternehmungen (Fortsetzung)										
894 Stadthallen, Kongresshäuser										
894000 VERANSTALTUNGSRÄUME STADTOASE										
Operative Gebarung										
2/894000+811000	Miete 0% UST	2115	3115	14	5.000,00	4.000,00		5.000,00	4.000,00	
2/894000+811100	Miete 20% UST	2115	3115	14	5.000,00	5.000,00		5.000,00	5.000,00	
2/894000+811200	Leistungen/Betriebspausch. 20% UST	2115	3115	14	5.000,00	5.000,00		5.000,00	5.000,00	
2/894000+811300	Miete Eigenverbrauch 20% UST	2115	3115	14	10.000,00	8.000,00		10.000,00	8.000,00	
2/894000+811400	Miete Innenumsatz nicht steuerb.	2115	3115	14	20.000,00	17.000,00		20.000,00	17.000,00	
SU 21 / 31	Summe Erträge / Einzahlungen operative Gebarung				45.000,00	39.000,00		45.000,00	39.000,00	
1/894000-511000	Geldbezüge VB handwerkli. Verwendung	2211	3211	20	9.400,00	9.200,00		9.400,00	9.200,00	
1/894000-565000	Mehrleistungsvergütungen	2211	3211	20	2.900,00	2.600,00		2.900,00	2.600,00	
1/894000-569000	Sonstige Nebengebühren	2211	3211	20	100,00	100,00		100,00	100,00	
1/894000-580000	Dienstgeberbeiträge zum Ausgleichsfonds für Familienbeihilfen	2212	3212	20	500,00	500,00		500,00	500,00	
1/894000-582000	Sonstige Dienstgeberbeiträge zur sozialen Sicherheit	2212	3212	20	2.600,00	2.700,00		2.600,00	2.700,00	
1/894000-617000	Fahrzeug- und Maschinenkosten	2224	3224	24	500,00	500,00		500,00	500,00	
1/894000-680000	Planmäßige Abschreibung	2226			2.100,00	2.100,00		0,00	0,00	
1/894000-710100	Kommunalsteuer	2225	3225	24	400,00	400,00		400,00	400,00	
1/894000-728500	Leistungsentgelte an Firmen	2225	3225	24	151.000,00	148.000,00		151.000,00	148.000,00	
1/894000-728800	Vergütung Bauhofleistungen	2225	3225	24	2.000,00	2.000,00		2.000,00	2.000,00	
SU 22 / 32	Summe Aufwendungen / Auszahlungen operative Gebarung				171.500,00	168.100,00		169.400,00	166.000,00	
SA 0 / SA 1	(0) Nettoergebnis (21 - 22) / (1) Geldfluss operative Gebarung (31 – 32)				-126.500,00	-129.100,00		-124.400,00	-127.000,00	

		MVAG			Ergebnisvoranschlag			Finanzierungsvoranschlag		
		EH	FH	QU	VA 2021	VA 2020	RA 2019	VA 2021	VA 2020	RA 2019
SU 23	Summe Haushaltsrücklagen				0,00	0,00		0,00	0,00	
SA00	Nettoergebnis nach Zuw./Entn. Haushaltsrücklagen (Saldo 0 +/- SU23)				-126.500,00	-129.100,00				
Investive Gebarung										
SU 33	Summe Einzahlungen investive Gebarung							0,00	0,00	
SU 34	Summe Auszahlungen investive Gebarung							0,00	0,00	
SA2	Saldo (2) Geldfluss aus der Investiven Gebarung (33 – 34)							0,00	0,00	
SA3	Saldo (3) Nettofinanzierungssaldo (Saldo 1 + Saldo 2)							-124.400,00	-127.000,00	
Finanzierungstätigkeit										
SU 35	Summe Einzahlungen aus der Finanzierungstätigkeit							0,00	0,00	
SU 36	Summe Auszahlungen aus der Finanzierungstätigkeit							0,00	0,00	
SA4	Saldo (4) Geldfluss aus der Finanzierungstätigkeit (35 – 36)							0,00	0,00	
SA5	Saldo (5) Geldfluss aus der voranschlagswirksamen Gebarung (Saldo 3 + Saldo 4)							-124.400,00	-127.000,00	
894100	FLORAHOFSAAL									
Operative Gebarung										
2/894100+811100	Miete	2115	3115	14	5.000,00	3.000,00		5.000,00	3.000,00	
2/894100+817000	Erträge aus der Auflösung von sonstigen Rückstellungen	2117			500,00	0,00		0,00	0,00	
2/894100+861200	Zinsenzuschüsse des Landes	2121	3121	15	4.200,00	0,00		4.200,00	0,00	
SU 21 / 31	Summe Erträge / Einzahlungen operative Gebarung				9.700,00	3.000,00		9.200,00	3.000,00	
1/894100-454000	Reinigungsmaterial	2221	3221	23	300,00	300,00		300,00	300,00	
1/894100-510000	Geldbezüge Vertragsbedienstete der Verwaltung	2211	3211	20	6.900,00	6.700,00		6.900,00	6.700,00	
1/894100-511000	Geldbezüge VB handwerk. Verwendung	2211	3211	20	1.400,00	800,00		1.400,00	800,00	
1/894100-523000	Geldbezüge der nicht ganzjährig beschäftigten Arbeiter	2211	3211	20	0,00	3.100,00		0,00	3.100,00	
1/894100-565000	Mehrleistungsvergütungen	2211	3211	20	1.300,00	1.100,00		1.300,00	1.100,00	
1/894100-566000	Zuwendungen aus Anlass von Dienstjubiläen	2212	3212	20	400,00	0,00		400,00	0,00	
1/894100-569000	Sonstige Nebengebühren	2211	3211	20	200,00	300,00		200,00	300,00	
1/894100-580000	Dienstgeberbeiträge zum Ausgleichs fonds für Familienbeihilfen	2212	3212	20	400,00	400,00		400,00	400,00	
1/894100-582000	Sonstige Dienstgeberbeiträge zur sozialen Sicherheit	2212	3212	20	2.000,00	2.000,00		2.000,00	2.000,00	
1/894100-591000	Dotierung von Rückstellungen für Abfertigungen	2214			100,00	100,00		0,00	0,00	
1/894100-592000	Dotierung von Rückstellungen für Jubiläumszuwendungen	2214			100,00	200,00		0,00	0,00	
1/894100-600000	Strom	2222	3222	24	1.000,00	1.200,00		1.000,00	1.200,00	
1/894100-600100	Gas	2222	3222	24	2.900,00	2.900,00		2.900,00	2.900,00	

		MVAG			Ergebnisvoranschlag			Finanzierungsvoranschlag		
		EH	FH	QU	VA 2021	VA 2020	RA 2019	VA 2021	VA 2020	RA 2019
1/894100-614000	Instandhaltung Gebäude	2224	3224	24	1.500,00	1.000,00		1.500,00	1.000,00	
1/894100-616000	Instandhaltung von Maschinen und maschinellen Anlagen	2224	3224	24	500,00	500,00		500,00	500,00	
1/894100-617000	Fahrzeug- und Maschinenkosten	2224	3224	24	1.000,00	1.000,00		1.000,00	1.000,00	
1/894100-618000	Instandhaltung Einrichtung	2224	3224	24	300,00	1.000,00		300,00	1.000,00	
1/894100-650000	Kreditzinsen	2241	3241	25	18.400,00	17.900,00		18.400,00	17.900,00	
1/894100-670000	Versicherungen	2222	3222	24	1.000,00	900,00		1.000,00	900,00	
1/894100-680000	Planmäßige Abschreibung	2226			5.300,00	2.400,00		0,00	0,00	
1/894100-700000	Miete	2223	3223	24	4.900,00	4.900,00		4.900,00	4.900,00	
1/894100-710000	Öffentliche Abgaben	2225	3225	24	3.000,00	3.000,00		3.000,00	3.000,00	
1/894100-710100	Kommunalsteuer	2225	3225	24	300,00	400,00		300,00	400,00	
1/894100-724000	Reisegebühren	2225	3225	24	100,00	100,00		100,00	100,00	
1/894100-728500	Leistungsentgelte an Firmen	2225	3225	24	2.800,00	5.300,00		2.800,00	5.300,00	
1/894100-728800	Vergütung Bauhofleistungen	2225	3225	24	3.000,00	3.000,00		3.000,00	3.000,00	
SU 22 / 32	Summe Aufwendungen / Auszahlungen operative Gebarung				59.100,00	60.500,00		53.600,00	57.800,00	
SA 0 / SA 1	(0) Nettoergebnis (21 - 22) / (1) Geldfluss operative Gebarung (31 - 32)				-49.400,00	-57.500,00		-44.400,00	-54.800,00	
SU 23	Summe Haushaltsrücklagen				0,00	0,00		0,00	0,00	
SA00	Nettoergebnis nach Zuw./Entn. Haushaltsrücklagen (Saldo 0 +/- SU23)				-49.400,00	-57.500,00				
Investive Gebarung										
SU 33	Summe Einzahlungen investive Gebarung							0,00	0,00	
1/894100-042000	Betriebsausstattung		3415	41	0,00	0,00		1.000,00	22.000,00	
SU 34	Summe Auszahlungen investive Gebarung							1.000,00	22.000,00	
SA2	Saldo (2) Geldfluss aus der Investiven Gebarung (33 - 34)							-1.000,00	-22.000,00	
SA3	Saldo (3) Nettofinanzierungssaldo (Saldo 1 + Saldo 2)							-45.400,00	-76.800,00	
Finanzierungstätigkeit										
SU 35	Summe Einzahlungen aus der Finanzierungstätigkeit							0,00	0,00	
1/894100-346500	Darlehen Bank Austria-UniCredit		3614	65	0,00	0,00		21.900,00	21.500,00	
1/894100-346600	Darlehen BAWAG-PSK		3614	65	0,00	0,00		37.400,00	38.200,00	
SU 36	Summe Auszahlungen aus der Finanzierungstätigkeit							59.300,00	59.700,00	
SA4	Saldo (4) Geldfluss aus der Finanzierungstätigkeit (35 - 36)							-59.300,00	-59.700,00	
SA5	Saldo (5) Geldfluss aus der voranschlagswirksamen Gebarung (Saldo 3 + Saldo 4)							-104.700,00	-136.500,00	
894200	VERANSTALTUNGSRÄUME MINORITENKLOSTER									
Operative Gebarung										
2/894200+811000	Miete 0% UST	2115	3115	14	35.000,00	28.000,00		35.000,00	28.000,00	
2/894200+811100	Miete 20% UST	2115	3115	14	5.000,00	5.000,00		5.000,00	5.000,00	
2/894200+811200	Leistungen/Betriebspausch. 20% UST	2115	3115	14	10.000,00	7.000,00		10.000,00	7.000,00	
2/894200+811300	Miete Eigenverbrauch 20% UST	2115	3115	14	20.000,00	15.000,00		20.000,00	15.000,00	

		MVAG			Ergebnisvoranschlag			Finanzierungsvoranschlag		
		EH	FH	QU	VA 2021	VA 2020	RA 2019	VA 2021	VA 2020	RA 2019
2/894200+811400	Miete Innenumsatz nicht steuerb.	2115	3115	14	30.000,00	24.000,00		30.000,00	24.000,00	
2/894200+817000	Erträge aus der Auflösung von sonstigen Rückstellungen	2117			11.800,00	1.600,00		0,00	0,00	
2/894200+829000	Sonstige Einnahmen	2116	3116	18	1.000,00	1.000,00		1.000,00	1.000,00	
SU 21 / 31	Summe Erträge / Einzahlungen operative Gebarung				112.800,00	81.600,00		101.000,00	80.000,00	
1/894200-454000	Reinigungsmaterial	2221	3221	23	800,00	1.000,00		800,00	1.000,00	
1/894200-510000	Geldbezüge Vertragsbedienstete der Verwaltung	2211	3211	20	16.500,00	22.300,00		16.500,00	22.300,00	
1/894200-511000	Geldbezüge VB handwerkkl. Verwendung	2211	3211	20	73.500,00	70.300,00		73.500,00	70.300,00	
1/894200-523000	Geldbezüge der nicht ganzjährig beschäftigten Arbeiter	2211	3211	20	0,00	600,00		0,00	600,00	
1/894200-565000	Mehrleistungsvergütungen	2211	3211	20	10.400,00	10.100,00		10.400,00	10.100,00	
1/894200-566000	Zuwendungen aus Anlass von Dienstjubiläen	2212	3212	20	400,00	0,00		400,00	0,00	
1/894200-569000	Sonstige Nebengebühren	2211	3211	20	500,00	1.100,00		500,00	1.100,00	
1/894200-580000	Dienstgeberbeiträge zum Ausgleichsfonds für Familienbeihilfen	2212	3212	20	2.900,00	3.800,00		2.900,00	3.800,00	
1/894200-582000	Sonstige Dienstgeberbeiträge zur sozialen Sicherheit	2212	3212	20	18.900,00	20.600,00		18.900,00	20.600,00	
1/894200-591000	Dotierung von Rückstellungen für Abfertigungen	2214			100,00	600,00		0,00	0,00	
1/894200-592000	Dotierung von Rückstellungen für Jubiläumszuwendungen	2214			400,00	500,00		0,00	0,00	
1/894200-600000	Strom	2222	3222	24	8.000,00	10.000,00		8.000,00	10.000,00	
1/894200-600300	Wärme	2222	3222	24	8.000,00	9.000,00		8.000,00	9.000,00	
1/894200-614000	Instandhaltung Gebäude	2224	3224	24	8.000,00	10.000,00		8.000,00	10.000,00	
1/894200-617000	Fahrzeug- und Maschinenkosten	2224	3224	24	1.000,00	1.000,00		1.000,00	1.000,00	
1/894200-618000	Instandhaltung der Einrichtung	2224	3224	24	2.000,00	3.200,00		2.000,00	3.200,00	
1/894200-631000	Telekommunikationsdienste	2222	3222	24	300,00	300,00		300,00	300,00	
1/894200-650000	Kreditzinsen	2241	3241	25	100,00	100,00		100,00	100,00	
1/894200-670000	Versicherungen	2222	3222	24	10.800,00	13.500,00		10.800,00	13.500,00	
1/894200-680000	Planmäßige Abschreibung	2226			4.100,00	4.200,00		0,00	0,00	
1/894200-710000	Öffentliche Abgaben	2225	3225	24	12.500,00	12.500,00		12.500,00	12.500,00	
1/894200-710100	Kommunalsteuer	2225	3225	24	2.800,00	3.000,00		2.800,00	3.000,00	
1/894200-724000	Reisegebühren	2225	3225	24	200,00	100,00		200,00	100,00	
1/894200-728500	Leistungsentgelte an Firmen	2225	3225	24	45.000,00	44.000,00		45.000,00	44.000,00	
1/894200-728800	Vergütung Bauhofleistungen	2225	3225	24	15.000,00	15.000,00		15.000,00	15.000,00	
SU 22 / 32	Summe Aufwendungen / Auszahlungen operative Gebarung				242.200,00	256.800,00		237.600,00	251.500,00	
SA 0 / SA 1	(0) Nettoergebnis (21 - 22) / (1) Geldfluss operative Gebarung (31 - 32)				-129.400,00	-175.200,00		-136.600,00	-171.500,00	
SU 23	Summe Haushaltsrücklagen				0,00	0,00		0,00	0,00	
SA00	Nettoergebnis nach Zuw./Entn. Haushaltsrücklagen (Saldo 0 +/- SU23)				-129.400,00	-175.200,00				

	MVAG EH	MVAG FH	QU	Ergebnisvoranschlag		Finanzierungsvoranschlag		
				VA 2021	VA 2020	RA 2019	VA 2021	VA 2020
Investive Gebarung								
SU 33	Summe Einzahlungen investive Gebarung						0,00	0,00
1/894200-042000	Betriebsausstattung	3415	41	0,00	0,00		23.000,00	29.000,00
SU 34	Summe Auszahlungen investive Gebarung						23.000,00	29.000,00
SA2	Saldo (2) Geldfluss aus der Investiven Gebarung (33 – 34)						-23.000,00	-29.000,00
SA3	Saldo (3) Nettofinanzierungssaldo (Saldo 1 + Saldo 2)						-159.600,00	-200.500,00
Finanzierungstätigkeit								
SU 35	Summe Einzahlungen aus der Finanzierungstätigkeit						0,00	0,00
1/894200-346000	Darlehen Erste Bank	3614	65	0,00	0,00		8.000,00	3.400,00
SU 36	Summe Auszahlungen aus der Finanzierungstätigkeit						8.000,00	3.400,00
SA4	Saldo (4) Geldfluss aus der Finanzierungstätigkeit (35 – 36)						-8.000,00	-3.400,00
SA5	Saldo (5) Geldfluss aus der voranschlagswirksamen Gebarung (Saldo 3 + Saldo 4)						-167.600,00	-203.900,00
894300	GEMEINDEZENTRUM NEUAIGEN							
Operative Gebarung								
SU 21 / 31	Summe Erträge / Einzahlungen operative Gebarung			0,00	0,00		0,00	0,00
1/894300-400000	Geringwertige Wirtschaftsgüter (GWG)	2221	3221	23	200,00	200,00	200,00	200,00
1/894300-454000	Reinigungsmittel	2221	3221	23	200,00	0,00	200,00	0,00
1/894300-728000	Miete - Betriebskosten	2225	3225	24	5.800,00	5.800,00	5.800,00	5.800,00
1/894300-728500	Leistungsentgelte an Firmen	2225	3225	24	500,00	500,00	500,00	500,00
SU 22 / 32	Summe Aufwendungen / Auszahlungen operative Gebarung			6.700,00	6.500,00		6.700,00	6.500,00
SA 0 / SA 1	(0) Nettoergebnis (21 - 22) / (1) Geldfluss operative Gebarung (31 – 32)			-6.700,00	-6.500,00		-6.700,00	-6.500,00
SU 23	Summe Haushaltsrücklagen			0,00	0,00		0,00	0,00
SA00	Nettoergebnis nach Zuw./Entn. Haushaltsrücklagen (Saldo 0 +/- SU23)			-6.700,00	-6.500,00		0,00	0,00
Investive Gebarung								
SU 33	Summe Einzahlungen investive Gebarung						0,00	0,00
SU 34	Summe Auszahlungen investive Gebarung						0,00	0,00
SA2	Saldo (2) Geldfluss aus der Investiven Gebarung (33 – 34)						0,00	0,00
SA3	Saldo (3) Nettofinanzierungssaldo (Saldo 1 + Saldo 2)						-6.700,00	-6.500,00
Finanzierungstätigkeit								
SU 35	Summe Einzahlungen aus der Finanzierungstätigkeit						0,00	0,00
SU 36	Summe Auszahlungen aus der Finanzierungstätigkeit						0,00	0,00
SA4	Saldo (4) Geldfluss aus der Finanzierungstätigkeit (35 – 36)						0,00	0,00
SA5	Saldo (5) Geldfluss aus der voranschlagswirksamen Gebarung (Saldo 3 + Saldo 4)						-6.700,00	-6.500,00

		MVAG			Ergebnisvoranschlag			Finanzierungsvoranschlag		
		EH	FH	QU	VA 2021	VA 2020	RA 2019	VA 2021	VA 2020	RA 2019
894400	GEMEINDEHAUS NITZING									
Operative Gebarung										
SU 21 / 31	Summe Erträge / Einzahlungen operative Gebarung				0,00	0,00		0,00	0,00	
1/894400-400000	Geringwertige Wirtschaftsgüter (GWG)	2221	3221	23	200,00	200,00		200,00	200,00	
1/894400-454000	Reinigungsmittel	2221	3221	23	100,00	100,00		100,00	100,00	
1/894400-600000	Strom	2222	3222	24	100,00	100,00		100,00	100,00	
1/894400-600100	Gas	2222	3222	24	100,00	100,00		100,00	100,00	
1/894400-614000	Instandhaltung Gebäude	2224	3224	24	200,00	300,00		200,00	300,00	
1/894400-618000	Instandhaltung der Einrichtung	2224	3224	24	100,00	200,00		100,00	200,00	
1/894400-710000	Öffentliche Abgaben	2225	3225	24	600,00	600,00		600,00	600,00	
1/894400-728500	Leistungsentgelte an Firmen	2225	3225	24	100,00	200,00		100,00	200,00	
SU 22 / 32	Summe Aufwendungen / Auszahlungen operative Gebarung				1.500,00	1.800,00		1.500,00	1.800,00	
SA 0 / SA 1	(0) Nettoergebnis (21 - 22) / (1) Geldfluss operative Gebarung (31 - 32)				-1.500,00	-1.800,00		-1.500,00	-1.800,00	
SU 23	Summe Haushaltsrücklagen				0,00	0,00		0,00	0,00	
SA00	Nettoergebnis nach Zuw./Entn. Haushaltsrücklagen (Saldo 0 +/- SU23)				-1.500,00	-1.800,00				
Investive Gebarung										
SU 33	Summe Einzahlungen investive Gebarung							0,00	0,00	
SU 34	Summe Auszahlungen investive Gebarung							0,00	0,00	
SA2	Saldo (2) Geldfluss aus der Investiven Gebarung (33 - 34)							0,00	0,00	
SA3	Saldo (3) Nettofinanzierungssaldo (Saldo 1 + Saldo 2)							-1.500,00	-1.800,00	
Finanzierungstätigkeit										
SU 35	Summe Einzahlungen aus der Finanzierungstätigkeit							0,00	0,00	
SU 36	Summe Auszahlungen aus der Finanzierungstätigkeit							0,00	0,00	
SA4	Saldo (4) Geldfluss aus der Finanzierungstätigkeit (35 - 36)							0,00	0,00	
SA5	Saldo (5) Geldfluss aus der voranschlagswirksamen Gebarung (Saldo 3 + Saldo 4)							-1.500,00	-1.800,00	
894500	VEREINSLOKAL LANGENLEBARN									
Operative Gebarung										
2/894500+829000	Sonst.Einnahmen (Betriebskosteners)	2116	3116	18	1.000,00	1.000,00		1.000,00	1.000,00	
SU 21 / 31	Summe Erträge / Einzahlungen operative Gebarung				1.000,00	1.000,00		1.000,00	1.000,00	
1/894500-400000	Geringwertige Wirtschaftsgüter (GWG)	2221	3221	23	400,00	800,00		400,00	800,00	
1/894500-600000	Strom	2222	3222	24	1.000,00	1.000,00		1.000,00	1.000,00	
1/894500-600100	Gas	2222	3222	24	1.300,00	1.100,00		1.300,00	1.100,00	
1/894500-614000	Instandhaltung von Gebäuden	2224	3224	24	1.200,00	1.200,00		1.200,00	1.200,00	
1/894500-670000	Versicherungen	2222	3222	24	600,00	500,00		600,00	500,00	
1/894500-700000	Miete	2223	3223	24	3.700,00	3.600,00		3.700,00	3.600,00	
1/894500-710000	Öffentliche Abgaben	2225	3225	24	700,00	800,00		700,00	800,00	
1/894500-728000	Betriebskosten	2225	3225	24	700,00	1.000,00		700,00	1.000,00	

		MVAG	MVAG	QU	Ergebnisvoranschlag			Finanzierungsvoranschlag		
		EH	FH		VA 2021	VA 2020	RA 2019	VA 2021	VA 2020	RA 2019
1/894500-728500	Leistungsentgelte an Firmen	2225	3225	24	800,00	600,00		800,00	600,00	
SU 22 / 32	Summe Aufwendungen / Auszahlungen operative Gebarung				10.400,00	10.600,00		10.400,00	10.600,00	
SA 0 / SA 1	(0) Nettoergebnis (21 - 22) / (1) Geldfluss operative Gebarung (31 - 32)				-9.400,00	-9.600,00		-9.400,00	-9.600,00	
SU 23	Summe Haushaltsrücklagen				0,00	0,00		0,00	0,00	
SA00	Nettoergebnis nach Zuw./Entn. Haushaltsrücklagen (Saldo 0 +/- SU23)				-9.400,00	-9.600,00				
Investive Gebarung										
SU 33	Summe Einzahlungen investive Gebarung							0,00	0,00	
SU 34	Summe Auszahlungen investive Gebarung							0,00	0,00	
SA2	Saldo (2) Geldfluss aus der Investiven Gebarung (33 - 34)							0,00	0,00	
SA3	Saldo (3) Nettofinanzierungssaldo (Saldo 1 + Saldo 2)							-9.400,00	-9.600,00	
Finanzierungstätigkeit										
SU 35	Summe Einzahlungen aus der Finanzierungstätigkeit							0,00	0,00	
SU 36	Summe Auszahlungen aus der Finanzierungstätigkeit							0,00	0,00	
SA4	Saldo (4) Geldfluss aus der Finanzierungstätigkeit (35 - 36)							0,00	0,00	
SA5	Saldo (5) Geldfluss aus der voranschlagswirksamen Gebarung (Saldo 3 + Saldo 4)							-9.400,00	-9.600,00	

	MVAG EH	MVAG FH	QU	Ergebnisvoranschlag		Finanzierungsvoranschlag			
				VA 2021	VA 2020	RA 2019	VA 2021	VA 2020	RA 2019
9 Finanzwirtschaft									
90	Gesonderte Verwaltung								
900	Gesonderte Verwaltung								
900000	KAMMERAMT								
Operative Gebarung									
2/900000+816000	Verwaltungskostenbeitrag	2114	3114	13	3.000,00	3.000,00		3.000,00	3.000,00
2/900000+816100	Kostenbeitrag - Einhebg. Landschaftsabgabe	2114	3114	13	100,00	100,00		100,00	100,00
2/900000+829000	Sonstige Einnahmen	2116	3116	18	1.000,00	1.000,00		1.000,00	1.000,00
SU 21 / 31	Summe Erträge / Einzahlungen operative Gebarung				4.100,00	4.100,00		4.100,00	4.100,00
1/900000-400000	Geringwertige Wirtschaftsgüter (GWG)	2221	3221	23	300,00	300,00		300,00	300,00
1/900000-456000	Büromaterial	2221	3221	23	300,00	300,00		300,00	300,00
1/900000-457000	Gesetzblätter, Druckwerke	2221	3221	23	500,00	500,00		500,00	500,00
1/900000-510000	Geldbezüge Vertragsbedienstete der Verwaltung	2211	3211	20	272.400,00	259.800,00		272.400,00	259.800,00
1/900000-565000	Mehrleistungsvergütungen	2211	3211	20	32.900,00	26.700,00		32.900,00	26.700,00
1/900000-569000	Sonstige Nebengebühren	2211	3211	20	800,00	500,00		800,00	500,00
1/900000-580000	Dienstgeberbeiträge zum Ausgleichs- fonds für Familienbeihilfen	2212	3212	20	10.600,00	10.000,00		10.600,00	10.000,00
1/900000-582000	Sonstige Dienstgeberbeiträge zur sozialen Sicherheit	2212	3212	20	59.200,00	56.800,00		59.200,00	56.800,00
1/900000-591000	Dotierung von Rückstellungen für Abfertigungen	2214			1.900,00	2.000,00		0,00	0,00
1/900000-592000	Dotierung von Rückstellungen für Jubiläumswendungen	2214			3.200,00	3.900,00		0,00	0,00
1/900000-616000	Instandhaltung der Maschinen	2224	3224	24	100,00	100,00		100,00	100,00
1/900000-618000	Instandhaltung der Einrichtung	2224	3224	24	500,00	7.000,00		500,00	7.000,00
1/900000-630000	Porto	2222	3222	24	400,00	400,00		400,00	400,00
1/900000-680000	Planmäßige Abschreibung	2226			400,00	400,00		0,00	0,00
1/900000-724000	Reisegebühren	2225	3225	24	400,00	400,00		400,00	400,00
1/900000-728500	Leistungsentgelte an Firmen	2225	3225	24	7.000,00	2.500,00		7.000,00	2.500,00
1/900000-728800	Vergütung Bauhofleistungen	2225	3225	24	1.000,00	1.000,00		1.000,00	1.000,00
SU 22 / 32	Summe Aufwendungen / Auszahlungen operative Gebarung				391.900,00	372.600,00		386.400,00	366.300,00
SA 0 / SA 1	(0) Nettoergebnis (21 - 22) / (1) Geldfluss operative Gebarung (31 - 32)				-387.800,00	-368.500,00		-382.300,00	-362.200,00
SU 23	Summe Haushaltsrücklagen				0,00	0,00		0,00	0,00
SA00	Nettoergebnis nach Zuw./Entn. Haushaltsrücklagen (Saldo 0 +/- SU23)				-387.800,00	-368.500,00			
Investive Gebarung									
SU 33	Summe Einzahlungen investive Gebarung							0,00	0,00

	MVAG	MVAG	QU	Ergebnisvoranschlag			Finanzierungsvoranschlag												
				EH	FH	VA 2021	VA 2020	RA 2019	VA 2021	VA 2020	RA 2019								
SU 34																			
SA2																			
SA3																			
Finanzierungstätigkeit																			
SU 35																			
SU 36																			
SA4																			
SA5																			
91																			
910																			
910000																			
Operative Gebarung																			
2/910000+823000	Zinsen von Girokonten	2131	3131	14	2.000,00	2.000,00					2.000,00	2.000,00							
2/910000+829000	Sonstige Einnahmen	2116	3116	18	4.950.500,00	455.500,00					4.950.500,00	455.500,00							
2/910000+871100	Bedarfszuweisung "Härteausgleich"	2121	3121	33	0,00	96.000,00					0,00	96.000,00							
SU 21 / 31	Summe Erträge / Einzahlungen operative Gebarung				4.952.500,00	553.500,00					4.952.500,00	553.500,00							
1/910000-650000	Zinsen für Kassenkredite	2241	3241	25	100,00	100,00					100,00	100,00							
1/910000-659000	Geldverkehrsspesen	2244	3244	24	23.500,00	23.500,00					23.500,00	23.500,00							
1/910000-710000	Öffentliche Abgaben - KEST	2225	3225	24	500,00	500,00					500,00	500,00							
1/910000-729910	Sonstige Aufwendungen (Dotierung Projekthaushalt)	2225	3225	24	2.100.000,00	0,00					2.100.000,00	0,00							
SU 22 / 32	Summe Aufwendungen / Auszahlungen operative Gebarung				2.124.100,00	24.100,00					2.124.100,00	24.100,00							
SA 0 / SA 1	(0) Nettoergebnis (21 - 22) / (1) Geldfluss operative Gebarung (31 - 32)				2.828.400,00	529.400,00					2.828.400,00	529.400,00							
SU 23	Summe Haushaltsrücklagen				0,00	0,00					0,00	0,00							
SA00	Nettoergebnis nach Zuw./Entn. Haushaltsrücklagen (Saldo 0 +/- SU23)				2.828.400,00	529.400,00													
Investive Gebarung																			
SU 33	Summe Einzahlungen investive Gebarung										0,00	0,00							
SU 34	Summe Auszahlungen investive Gebarung										0,00	0,00							
SA2	Saldo (2) Geldfluss aus der Investiven Gebarung (33 - 34)										0,00	0,00							
SA3	Saldo (3) Nettofinanzierungssaldo (Saldo 1 + Saldo 2)										2.828.400,00	529.400,00							
Finanzierungstätigkeit																			
SU 35	Summe Einzahlungen aus der Finanzierungstätigkeit										0,00	0,00							
SU 36	Summe Auszahlungen aus der Finanzierungstätigkeit										0,00	0,00							
SA4	Saldo (4) Geldfluss aus der Finanzierungstätigkeit (35 - 36)										0,00	0,00							
SA5	Saldo (5) Geldfluss aus der voranschlagswirksamen Gebarung (Saldo 3 + Saldo 4)										2.828.400,00	529.400,00							

	MVAG	MVAG	QU	Ergebnisvoranschlag		Finanzierungsvoranschlag				
				EH	FH	VA 2021	VA 2020	RA 2019	VA 2021	VA 2020
912										
912000										
Operative Gebarung										
SU 21 / 31										
SU 22 / 32										
SA 0 / SA 1										
2/912000+894001										
2/912000+895001										
1/912000-794001										
SU 23										
SA00										
Investive Gebarung										
SU 33										
SU 34										
SA2										
SA3										
Finanzierungstätigkeit										
SU 35										
SU 36										
SA4										
SA5										
914										
914000										
Operative Gebarung										
SU 21 / 31										
1/914000-786000										
SU 22 / 32										
SA 0 / SA 1										
SU 23										
SA00										
Investive Gebarung										
2/914000+080000										
SU 33										

		MVAG			Ergebnisvoranschlag			Finanzierungsvoranschlag		
		EH	FH	QU	VA 2021	VA 2020	RA 2019	VA 2021	VA 2020	RA 2019
1/914000-786000	Kapitaltransfers an Beteiligungen der Gemeinde/des Gemeindeverbandes		3432	44	0,00	0,00		0,00	200.000,00	
SU 34	Summe Auszahlungen investive Gebarung							0,00	200.000,00	
SA2	Saldo (2) Geldfluss aus der Investiven Gebarung (33 – 34)							2.344.000,00	-200.000,00	
SA3	Saldo (3) Nettofinanzierungssaldo (Saldo 1 + Saldo 2)							2.344.000,00	-200.000,00	
Finanzierungstätigkeit										
SU 35	Summe Einzahlungen aus der Finanzierungstätigkeit							0,00	0,00	
SU 36	Summe Auszahlungen aus der Finanzierungstätigkeit							0,00	0,00	
SA4	Saldo (4) Geldfluss aus der Finanzierungstätigkeit (35 – 36)							0,00	0,00	
SA5	Saldo (5) Geldfluss aus der voranschlagswirksamen Gebarung (Saldo 3 + Saldo 4)							2.344.000,00	-200.000,00	
92	Öffentliche Abgaben									
920	Ausschließliche Gemeindeabgaben									
920000	AUSSCHLISSLICHE GEMEINDEABGABEN									
Operative Gebarung										
2/920000+816000	Einhebungsvergütung NÖ Seuchen-vorsorgeabgabe	2114	3114	13	8.700,00	8.700,00		8.700,00	8.700,00	
2/920000+830000	Grundsteuer A	2111	3111	10	52.000,00	52.000,00		52.000,00	52.000,00	
2/920000+831000	Grundsteuer B	2111	3111	10	1.730.000,00	1.700.000,00		1.730.000,00	1.700.000,00	
2/920000+833100	Kommunalsteuer	2111	3111	10	6.400.000,00	6.030.000,00		6.400.000,00	6.030.000,00	
2/920000+837000	Lustbarkeitsabgabe	2111	3111	10	4.000,00	4.000,00		4.000,00	4.000,00	
2/920000+837100	Vergnügungsabgabe	2111	3111	10	2.000,00	2.000,00		2.000,00	2.000,00	
2/920000+838000	Hundeabgabe	2111	3111	10	50.000,00	50.000,00		50.000,00	50.000,00	
2/920000+841000	Gebrauchsabgabe - Einmalig	2111	3111	10	24.000,00	8.000,00		24.000,00	8.000,00	
2/920000+841100	Gebrauchsabgabe - Laufend	2111	3111	10	30.000,00	30.000,00		30.000,00	30.000,00	
2/920000+841200	Gebrauchsabgabe Einbautenträger	2111	3111	10	210.000,00	210.000,00		210.000,00	210.000,00	
2/920000+849000	Nebenansprüche	2111	3111	10	23.000,00	23.000,00		23.000,00	23.000,00	
2/920000+849100	Stundungszinsen	2111	3111	10	1.000,00	6.000,00		1.000,00	6.000,00	
2/920000+850000	Aufschließungsabgaben	2111	3111	10	580.000,00	775.000,00		580.000,00	775.000,00	
2/920000+850100	Abstellplatzabgabe	2111	3111	10	80.000,00	220.000,00		80.000,00	220.000,00	
2/920000+850200	Kinderspielplatz-Ausgleichsabgabe	2111	3111	10	60.000,00	370.000,00		60.000,00	370.000,00	
2/920000+856000	Verwaltungsabgaben	2111	3111	10	110.000,00	110.000,00		110.000,00	110.000,00	
2/920000+857000	Kommissionsgebühren - Bau	2111	3111	10	500,00	500,00		500,00	500,00	
SU 21 / 31	Summe Erträge / Einzahlungen operative Gebarung				9.365.200,00	9.599.200,00		9.365.200,00	9.599.200,00	
1/920000-640000	Rechtskosten	2222	3222	24	20.000,00	20.000,00		20.000,00	20.000,00	
1/920000-690000	Abschreibung von Forderungen (Schadensfälle)	2225			0,00	10.000,00		0,00	0,00	

		MVAG			Ergebnisvoranschlag		Finanzierungsvoranschlag			
		EH	FH	QU	VA 2021	VA 2020	RA 2019	VA 2021	VA 2020	RA 2019
1/920000-691000	Uneinbringliche Forderungen	2225	3225	24	10.000,00	0,00		10.000,00	0,00	
SU 22 / 32	Summe Aufwendungen / Auszahlungen operative Gebarung				30.000,00	30.000,00		30.000,00	20.000,00	
SA 0 / SA 1	(0) Nettoergebnis (21 - 22) / (1) Geldfluss operative Gebarung (31 - 32)				9.335.200,00	9.569.200,00		9.335.200,00	9.579.200,00	
SU 23	Summe Haushaltsrücklagen				0,00	0,00		0,00	0,00	
SA00	Nettoergebnis nach Zuw./Entn. Haushaltsrücklagen (Saldo 0 +/- SU23)				9.335.200,00	9.569.200,00				
Investive Gebarung										
SU 33	Summe Einzahlungen investive Gebarung							0,00	0,00	
SU 34	Summe Auszahlungen investive Gebarung							0,00	0,00	
SA2	Saldo (2) Geldfluss aus der Investiven Gebarung (33 - 34)							0,00	0,00	
SA3	Saldo (3) Nettofinanzierungssaldo (Saldo 1 + Saldo 2)							9.335.200,00	9.579.200,00	
Finanzierungstätigkeit										
SU 35	Summe Einzahlungen aus der Finanzierungstätigkeit							0,00	0,00	
SU 36	Summe Auszahlungen aus der Finanzierungstätigkeit							0,00	0,00	
SA4	Saldo (4) Geldfluss aus der Finanzierungstätigkeit (35 - 36)							0,00	0,00	
SA5	Saldo (5) Geldfluss aus der voranschlagswirksamen Gebarung (Saldo 3 + Saldo 4)							9.335.200,00	9.579.200,00	
921	Zwischen Ländern und Gemeinden geteilte Abgaben									
921000	FREMDEVERKEHRSABGABEN									
Operative Gebarung										
2/921000+834000	Gemeindeanteil Nächtigungstaxe	2111	3111	10	30.000,00	30.000,00		30.000,00	30.000,00	
2/921000+834100	Gemeindeanteil Interessentenbeitrag	2111	3111	10	210.000,00	210.000,00		210.000,00	210.000,00	
SU 21 / 31	Summe Erträge / Einzahlungen operative Gebarung				240.000,00	240.000,00		240.000,00	240.000,00	
SU 22 / 32	Summe Aufwendungen / Auszahlungen operative Gebarung				0,00	0,00		0,00	0,00	
SA 0 / SA 1	(0) Nettoergebnis (21 - 22) / (1) Geldfluss operative Gebarung (31 - 32)				240.000,00	240.000,00		240.000,00	240.000,00	
SU 23	Summe Haushaltsrücklagen				0,00	0,00		0,00	0,00	
SA00	Nettoergebnis nach Zuw./Entn. Haushaltsrücklagen (Saldo 0 +/- SU23)				240.000,00	240.000,00				
Investive Gebarung										
SU 33	Summe Einzahlungen investive Gebarung							0,00	0,00	
SU 34	Summe Auszahlungen investive Gebarung							0,00	0,00	
SA2	Saldo (2) Geldfluss aus der Investiven Gebarung (33 - 34)							0,00	0,00	
SA3	Saldo (3) Nettofinanzierungssaldo (Saldo 1 + Saldo 2)							240.000,00	240.000,00	
Finanzierungstätigkeit										
SU 35	Summe Einzahlungen aus der Finanzierungstätigkeit							0,00	0,00	
SU 36	Summe Auszahlungen aus der Finanzierungstätigkeit							0,00	0,00	
SA4	Saldo (4) Geldfluss aus der Finanzierungstätigkeit (35 - 36)							0,00	0,00	
SA5	Saldo (5) Geldfluss aus der voranschlagswirksamen Gebarung (Saldo 3 + Saldo 4)							240.000,00	240.000,00	

		MVAG			Ergebnisvoranschlag		Finanzierungsvoranschlag			
		EH	FH	QU	VA 2021	VA 2020	RA 2019	VA 2021	VA 2020	RA 2019
925	Ertragsanteile an gemeinschaftlichen Bundesabgaben									
925000	ERTRAGSANTEILE AN GEM.BUNDESABGABEN									
	Operative Gebarung									
2/925000+859400	Abgabenertragsanteile	2112	3112	11	16.033.000,00	17.234.000,00		16.033.000,00	17.234.000,00	
SU 21 / 31	Summe Erträge / Einzahlungen operative Gebarung				16.033.000,00	17.234.000,00		16.033.000,00	17.234.000,00	
SU 22 / 32	Summe Aufwendungen / Auszahlungen operative Gebarung				0,00	0,00		0,00	0,00	
SA 0 / SA 1	(0) Nettoergebnis (21 - 22) / (1) Geldfluss operative Gebarung (31 - 32)				16.033.000,00	17.234.000,00		16.033.000,00	17.234.000,00	
SU 23	Summe Haushaltsrücklagen				0,00	0,00		0,00	0,00	
SA00	Nettoergebnis nach Zuw./Entn. Haushaltsrücklagen (Saldo 0 +/- SU23)				16.033.000,00	17.234.000,00				
	Investive Gebarung									
SU 33	Summe Einzahlungen investive Gebarung							0,00	0,00	
SU 34	Summe Auszahlungen investive Gebarung							0,00	0,00	
SA2	Saldo (2) Geldfluss aus der Investiven Gebarung (33 - 34)							0,00	0,00	
SA3	Saldo (3) Nettofinanzierungssaldo (Saldo 1 + Saldo 2)							16.033.000,00	17.234.000,00	
	Finanzierungstätigkeit									
SU 35	Summe Einzahlungen aus der Finanzierungstätigkeit							0,00	0,00	
SU 36	Summe Auszahlungen aus der Finanzierungstätigkeit							0,00	0,00	
SA4	Saldo (4) Geldfluss aus der Finanzierungstätigkeit (35 - 36)							0,00	0,00	
SA5	Saldo (5) Geldfluss aus der voranschlagswirksamen Gebarung (Saldo 3 + Saldo 4)							16.033.000,00	17.234.000,00	
94	Finanzzuweisungen und Zuschüsse									
941	Sonstige Finanzzuweisungen nach dem FAG									
941000	SONSTIGE FINANZZUWEISUNGEN NACH DEM FAG									
	Operative Gebarung									
2/941000+860400	Transfers von Bund, Bundesfonds und Bundeskammern	2121	3121	15	80.000,00	0,00		80.000,00	0,00	
SU 21 / 31	Summe Erträge / Einzahlungen operative Gebarung				80.000,00	0,00		80.000,00	0,00	
SU 22 / 32	Summe Aufwendungen / Auszahlungen operative Gebarung				0,00	0,00		0,00	0,00	
SA 0 / SA 1	(0) Nettoergebnis (21 - 22) / (1) Geldfluss operative Gebarung (31 - 32)				80.000,00	0,00		80.000,00	0,00	
SU 23	Summe Haushaltsrücklagen				0,00	0,00		0,00	0,00	
SA00	Nettoergebnis nach Zuw./Entn. Haushaltsrücklagen (Saldo 0 +/- SU23)				80.000,00	0,00				
	Investive Gebarung									
SU 33	Summe Einzahlungen investive Gebarung							0,00	0,00	
SU 34	Summe Auszahlungen investive Gebarung							0,00	0,00	
SA2	Saldo (2) Geldfluss aus der Investiven Gebarung (33 - 34)							0,00	0,00	
SA3	Saldo (3) Nettofinanzierungssaldo (Saldo 1 + Saldo 2)							80.000,00	0,00	

	MVAG	MVAG	QU	Ergebnisvoranschlag			Finanzierungsvoranschlag			
				EH	FH	VA 2021	VA 2020	RA 2019	VA 2021	VA 2020
Finanzierungstätigkeit										
SU 35								0,00	0,00	
SU 36								0,00	0,00	
SA4								0,00	0,00	
SA5								80.000,00	0,00	

Nachweis über Transferzahlungen (Anlage 6a)

Haushaltskonto	Bezeichnung Ansatz	Bezeichnung Post	Summe Einzahlungen	Summe Auszahlungen
Transferzahlungen von/an Bund, Bundesfonds, Bundeskammern				
Gesamtsumme Transferzahlungen von/an Bund, Bundesfonds, Bundeskammern			18.368.700,00	20.000,00
Summe Kapitaltransfers			0,00	0,00
Summe Laufende Transfers			18.368.700,00	20.000,00
2/010000+860000	GEMEINDE-DIREKTION	Bundessozialamt / AMS-Zuschuss	25.000,00	
2/640000+868200	EINRICHTG.U.MASSN.NACH D.STVO	Verkehrsüberwachung	360.000,00	
2/814000+868000	STRASSENREINIGUNG / WINTERDIENST	Strafeinnahmen	100,00	
2/815000+861000	PARK- UND GARTENANLAGEN	Transfers von Ländern, Landesfonds und Landeskammern	20.000,00	
2/820000+860000	BAUHOF	Bundessozialamt / AMS- Zuschuss	5.300,00	
2/850000+860100	BETRIEBE DER WASSERVERSORGUNG	Transfers von Bund, Bundesfonds und Bundeskammern	62.500,00	
2/851000+864000	BETRIEBE DER ABWASSERBESEITIGUNG	Transfers von Unternehmen (ohne Finanzunternehmen) und andere	1.660.000,00	
2/851500+860100	KANAL TULLN - ORTSNETZ	Transfers von Bund, Bundesfonds und Bundeskammern	50.400,00	
2/851600+860100	KANAL TULLN - KLÄRANLAGE	Transfers von Bund, Bundesfonds und Bundeskammern	41.700,00	
2/894100+861200	FLORAHOFSAAL	Zinsenzuschüsse des Landes	4.200,00	
2/900000+829000	KAMMERAMT	Sonstige Einnahmen	1.000,00	
2/925000+859400	ERTRAGSANTEILE AN GEM.BUNDESABGABEN	Abgabenertragsanteile	16.033.000,00	
2/941000+860400	SONSTIGE FINANZZUWEISUNGEN NACH DEM FAG	Transfers von Bund, Bundesfonds und Bundeskammern	80.000,00	
6/163200+861000	FREIWILLIGE FEUERWEHR NEUAIGEN	Transfers von Ländern, Landesfonds und Landeskammern	15.500,00	
6/362200+860000	RESTAURIERUNG KULTURDENKMÄLER	Transfers von Bund, Bundesfonds und Bundeskammern	5.000,00	
6/362200+861000	RESTAURIERUNG KULTURDENKMÄLER	Transfers von Ländern, Landesfonds und Landeskammern	5.000,00	
1/011000-710000	PERSONALAMT	Öffentliche Abgaben		20.000,00
Transferzahlungen von/an Länder, Landesfonds, Landeskammern				
Gesamtsumme Transferzahlungen von/an Länder, Landesfonds, Landeskammern			1.232.100,00	9.584.000,00
Summe Kapitaltransfers			0,00	0,00
Summe Laufende Transfers			1.232.100,00	9.584.000,00
2/000000+861000	GEWÄHLTE GEMEINDEORGANE	Pensionssicherungsbeitrag	1.300,00	
2/024000+816000	WAHLAMT	Vergütung für Wählerevidenz	5.500,00	
2/024000+816100	WAHLAMT	Kostenbeiträge von Land oder Bund	20.000,00	
2/080000+861000	PENSIONEN	Pensionssicherungsbeitrag	9.200,00	
2/211100+861000	VOLKSSCHULE TULLN I (KIRCHENGASSE)	NÖ Land - Beihilfe	43.000,00	
2/211100+861200	VOLKSSCHULE TULLN I (KIRCHENGASSE)	Zinsenzuschüsse des Landes	5.800,00	
2/211200+861000	VOLKSSCHULE LANGENLEBARN	NÖ Land Beihilfe	9.000,00	
2/211300+861000	VOLKSSCHULE TULLN II (FRAUENTORGASSE)	NÖ Land - Beihilfe	45.000,00	
2/240500+861200	KG 5 - NEUAIGEN	Zinsenzuschüsse des Landes	37.700,00	
2/240600+861200	KG 6 - HAFENSTRASSE	Zinsenzuschüsse des Landes	100,00	
2/240800+861200	KG 8 - KONRAD-LORENZ-STRASSE	Zinsenzuschüsse des Landes	8.800,00	
2/240900+861200	KG 9 - ZEISELWEG	Zinsenzuschüsse des Landes	68.000,00	

Haushaltskonto	Bezeichnung Ansatz	Bezeichnung Post	Summe Einzahlungen	Summe Auszahlungen
Transferzahlungen von/an Länder, Landesfonds, Landeskammern				
Gesamtsumme Transferzahlungen von/an Länder, Landesfonds, Landeskammern			1.232.100,00	9.584.000,00
Summe Kapitaltransfers			0,00	0,00
Summe Laufende Transfers			1.232.100,00	9.584.000,00
2/240910+861000	KLEINKINDERBETREUUNG (ZEISELWEG)	Transfers von Ländern, Landesfonds und Landeskammern	96.000,00	
2/270000+861000	VOLKSHOCHSCHULE	Transfers von Ländern, Landesfonds und Landeskammern	4.000,00	
2/273000+861000	STADTBÜCHEREI	Transfers von Ländern, Landesfonds und Landeskammern	4.400,00	
2/320000+861000	MUSIKSCHULE	Transfers von Ländern, Landesfonds und Landeskammern	585.000,00	
2/341000+861000	RÖMERMUSEUM	Transfers von Ländern, Landesfonds und Landeskammern	100,00	
2/360000+861000	AUSSTELLUNGEN/MUSEEN MINORITENKLOSTER	Transfers von Ländern, Landesfonds und Landeskammern	100,00	
2/381100+861000	TULLN KULTUR	Transfers von Ländern, Landesfonds und Landeskammern	165.000,00	
2/430000+861000	JUGENDCLUB - JUGENDBETREUUNG	Transfers von Ländern, Landesfonds und Landeskammern	5.000,00	
2/612000+861200	GEMEINDESTRASSEN UND RADWEGE	Zinsenzuschüsse des Landes	1.900,00	
2/612100+861200	TULLN OFFENSIVE	Zinsenzuschüsse des Landes	1.300,00	
2/816000+861200	ÖFFENTLICHE BELEUCHTUNG	Zinsenzuschüsse des Landes	800,00	
2/820000+861000	BAUHOF	Land NÖ - Zuschuss	100,00	
2/859300+861000	TULLN APP	Förderung Land	15.000,00	
6/612000+871000	GEMEINDESTRASSEN UND RADWEGE	Kapitaltransfers aus Gemeinde-Bedarfszuweisungsmittel	100.000,00	
1/229000-729000	SONSTIGE EINRICHTUNGEN UND MASSNAHMEN	Schulerhaltungsbeiträge Berufssch.		331.000,00
1/419000-751000	SONSTIGE EINRICHTUNGEN UND MASSNAHMEN	Sozialhilfeumlage - Beitrag nach Finanzkraft		3.200.000,00
1/419000-751100	SONSTIGE EINRICHTUNGEN UND MASSNAHMEN	Sozialhilfe- Wohnsitzgemeindebeitrag		170.000,00
1/439000-751000	SONSTIGE EINRICHTUNGEN UND MASSNAHMEN	Kinder- und Jugendhilfe-Umlage		485.000,00
1/469000-728000	SONSTIGE MASSNAHMEN	Beiträge lt. NÖ Kinderbetreuungsgg.		150.000,00
1/562000-752000	SPRENGELBEITRÄGE	NÖKAS-Umlage		5.248.000,00
Transferzahlungen von/an Gemeinden, Gemeindeverbände, Gemeindefonds				
Gesamtsumme Transferzahlungen von/an Gemeinden, Gemeindeverbände, Gemeindefonds			138.000,00	1.102.000,00
Summe Kapitaltransfers			0,00	0,00
Summe Laufende Transfers			138.000,00	1.102.000,00
2/022000+827000	STANDESAMT UND STAATSBÜRGERSCHAFTS EVIDENZ	Personalkostenersätze	135.400,00	
2/211100+862000	VOLKSSCHULE TULLN I (KIRCHENGASSE)	Schulerhaltungsbeitrag sprengelfremde Gemeinden	1.600,00	
2/211300+862000	VOLKSSCHULE TULLN II (FRAUENTORGASSE)	Schulerhaltungsbeitrag sprengelfr. Gemeinden	1.000,00	
1/022000-752100	STANDESAMT UND STAATSBÜRGERSCHAFTS EVIDENZ	Beitrag Standesamts+Staatsb.verband		103.000,00
1/212000-752000	HAUPT-/NEUE MITTELSCHULEN	Schulgemeindeverbandsumlage		538.000,00
1/213000-752000	SONDERSCHULE	Schulgemeindeverbandsumlage		160.000,00
1/214000-752000	POLYTECHNISCHE SCHULE	Schulgemeindeverbandsumlage		77.000,00
1/510000-752000	MEDIZINISCHE BEREICHSVERSORGUNG	Beitrag an den Pensionsverband für Gemeindeärzte NÖ		55.000,00
1/530000-757000	RETTUNGSDIENST	Beitrag an Rotes Kreuz		169.000,00

Haushaltskonto	Bezeichnung Ansatz	Bezeichnung Post	Summe Einzahlungen	Summe Auszahlungen
Transferzahlungen von/an Sozialversicherungsträger				
	Gesamtsumme Transferzahlungen von/an Sozialversicherungsträger		0,00	0,00
	Summe Kapitaltransfers		0,00	0,00
	Summe Laufende Transfers		0,00	0,00
Transferzahlungen von/an sonst. Träger des öffentlichen Rechts				
	Gesamtsumme Transferzahlungen von/an sonst. Träger des öffentlichen Rechts		122.600,00	0,00
	Summe Kapitaltransfers		0,00	0,00
	Summe Laufende Transfers		122.600,00	0,00
2/439100+863000	GEMEINSCHAFTSPFLEGE	Projektförderung	122.600,00	
Gesamtsumme			19.861.400,00	10.706.000,00

Nachweis Haushaltsrücklagen u. Zahlungsmittelreserven (Anl.6b)

Bezeichnung	Rücklagenstand 31.12.2020	Zuführungen	Entnahmen	Rücklagenstand 31.12.2021
Rücklage für Wasserwirtschaft und Straßenbau <i>0/000000+369001</i>	123.000,00	0,00	2.200,00	120.800,00
Rücklage für Wasserversorgung <i>0/000000+369002</i>	600.000,00	0,00	410.000,00	190.000,00
Rücklage für Kanalbau <i>0/000000+369003</i>	1.021.600,00	600.000,00	420.000,00	1.201.600,00
Erneuerungsrücklage Elektrizitätsversorgung <i>0/000000+369005</i>	363.200,00	0,00	0,00	363.200,00
Rücklage für Außerordentliche Vorhaben <i>0/000000+369006</i>	1.675.400,00	0,00	780.000,00	895.400,00
Haushaltsrücklage <i>0/000000+369004</i>	192.300,00	0,00	0,00	192.300,00
Summen	3.975.500,00	600.000,00	1.612.200,00	2.963.300,00

Rücklagen nicht kassenmäßig ausgeschieden

Einzelnachweis über Finanzschulden und Schuldendienst
(Anlage 6c)

Kontonummer Darlehensnr.	Ansatz	Darlehensgeber/Sitz des Gläubigers Aktenzahl	Verwendungszweck Genehmigungsdatum/-vermerk	Beschluss- Datum	Zinssatz	Währung	Laufzeit
1. Darlehen für Investitionszwecke							
1.1. ... von Trägern des öffentlichen Rechts							
1.1.1. ... von Bund, Bundesfonds, Bundeskammern							
1.1.2. ... von Ländern, Landesfonds, Landesammern							
40357	850000	Nö. Landes-Wasserwirtsch.Fonds /AT	NÖ Landes-Wasserwirtschaftsfonds, Wasserleitung BA 07 (Nösiwag)		1,000%	EUR	01.01.2004 -
2		60251094					31.12.2030
40357	850000	Nö. Landes-Wasserwirtsch.Fonds /AT	NÖ Landes-Wasserwirtschaftsfonds, Wasservers. BA 08.1 Brunnenfeld II		1,000%	EUR	01.01.2004 -
3		602501108					31.12.2031
40357	850000	Nö. Landes-Wasserwirtsch.Fonds /AT	NÖ Landes-Wasserwirtschaftsfonds, Wasservers. BA 08.2 Wasserwerk II, und Tiefbeh.		1,000%	EUR	01.01.2003 -
5		602502686					31.12.2032
40357	851500	Nö. Landes-Wasserwirtsch.Fonds /AT	NÖ Landes-Wasserwirtschaftsfonds, Kanal BA 13 - Osterweiterung		1,000%	EUR	01.01.2004 -
7		602501086					31.12.2031
40357	850000	Nö. Landes-Wasserwirtsch.Fonds /AT	NÖ Landes-Wasserwirtschaftsfonds, Wasservers. BA 08.3, Transportleitungen		1,000%	EUR	01.01.2004 -
8		602503526					31.12.2032
40357	850000	Nö. Landes-Wasserwirtsch.Fonds /AT	NÖ Landes-Wasserwirtschaftsfonds, Wasserleitung BA 09, Nördl. KG's		1,000%	EUR	01.01.2005 -
10		602504514					31.12.2035
40357	851500	Nö. Landes-Wasserwirtsch.Fonds /AT	NÖ Landes-Wasserwirtschaftsfonds, Kanalbau Tulln BA 20, Frauenhofner Str.		1,000%	EUR	01.01.2005 -
11		602509494					31.12.2034
40357	851500	Nö. Landes-Wasserwirtsch.Fonds /AT	NÖ Landes-Wasserwirtschaftsfonds, Kanalbau Tulln BA 16 Nördl. KG's		1,000%	EUR	01.01.2005 -
12		602504522					31.12.2035
40357	851500	Nö. Landes-Wasserwirtsch.Fonds /AT	NÖ Landes-Wasserwirtschaftsfonds, Kanalbau Tulln BA 15, Erw. Staasdorf		1,000%	EUR	01.01.2005 -
13		602508315					31.12.2034
40357	850000	Nö. Landes-Wasserwirtsch.Fonds /AT	NÖ Landes-Wasserwirtschaftsfonds, Wasserleitung BA 10, Nördl.KG's		1,000%	EUR	01.01.2006 -
14		602513785					31.12.2037
40357	851500	Nö. Landes-Wasserwirtsch.Fonds /AT	NÖ Landes-Wasserwirtschaftsfonds, Kanalbau Tulln BA 17, Nördl.KG's		1,000%	EUR	01.01.2006 -
15		602511650					31.12.2037
40357	851500	Nö. Landes-Wasserwirtsch.Fonds /AT	NÖ Landes-Wasserwirtschaftsfonds, Kanal BA 18 Kläranlage Erweiterung		1,000%	EUR	01.01.2007 -
16		602513785					31.12.2038

Kontonummer Darlehensnr.	Darlehenshöhe Gesamt	Buchwert 31.12.2020	Zugang	Tilgung	Zinsen	Summe Schuldendienst	Schuldendienst- ersätze	Buchwert 31.12.2021	Netto Schuldendienst
40357 2	95.688,76	95.700,00	0,00	0,00	0,00	0,00	0,00	95.700,00	0,00
40357 3	46.239,94	46.200,00	0,00	0,00	0,00	0,00	0,00	46.200,00	0,00
40357 5	101.346,61	101.300,00	0,00	0,00	0,00	0,00	0,00	101.300,00	0,00
40357 7	113.230,06	113.200,00	0,00	0,00	0,00	0,00	0,00	113.200,00	0,00
40357 8	64.974,90	65.000,00	0,00	0,00	0,00	0,00	0,00	65.000,00	0,00
40357 10	44.925,91	44.900,00	0,00	0,00	0,00	0,00	0,00	44.900,00	0,00
40357 11	16.138,75	16.100,00	0,00	0,00	0,00	0,00	0,00	16.100,00	0,00
40357 12	64.174,24	64.200,00	0,00	0,00	0,00	0,00	0,00	64.200,00	0,00
40357 13	35.428,89	35.400,00	0,00	0,00	0,00	0,00	0,00	35.400,00	0,00
40357 14	62.901,67	62.900,00	0,00	0,00	0,00	0,00	0,00	62.900,00	0,00
40357 15	106.566,60	106.600,00	0,00	0,00	0,00	0,00	0,00	106.600,00	0,00
40357 16	98.031,29	98.000,00	0,00	0,00	0,00	0,00	0,00	98.000,00	0,00

Kontonummer Darlehensnr.	Ansatz	Darlehensgeber/Sitz des Gläubigers Aktenzahl	Verwendungszweck Genehmigungsdatum/-vermerk	Beschluss-Datum	Zinssatz	Währung	Laufzeit
40357	851500	Nö. Landes-Wasserwirtsch.Fonds /AT	NÖ Landes-Wasserwirtschaftsfonds, Kanal BA18 Kläranlage Erweiterung		1,000%	EUR	01.01.2008 -
17		602515559					31.12.2038
40357	850000	Nö. Landes-Wasserwirtsch.Fonds /AT	NÖ Landes-Wasserwirtschaftsfonds, Wasserleitung BA 14 Komponistenv.IV		1,000%	EUR	01.01.2012 -
20		602522172					31.12.2042
40357	851500	Nö. Landes-Wasserwirtsch.Fonds /AT	NÖ Landes-Wasserwirtschaftsfonds, Kanal BA 15 Erweiterung Staasdorf		1,000%	EUR	01.01.2011 -
21		602518434					31.12.2040
40357	850000	Nö. Landes-Wasserwirtsch.Fonds /AT	NÖ Landes-Wasserwirtschaftsfonds, Wasservers.BA15 Huminstoffaufb.WWII		1,000%	EUR	01.01.2013 -
22		602522628					31.12.2044
40357	870000	Nö. Landes-Wasserwirtsch.Fonds /AT	NÖ Landes-Wasserwirtschaftsfonds, Wasservers.Photovoltaikanl.BA 16		1,000%	EUR	01.01.2013 -
23		602522245					31.12.2045
40357	870000	Nö. Landes-Wasserwirtsch.Fonds /AT	NÖ Landes-Wasserwirtschaftsfonds, Abwasserbes.Photovoltaikanlage BA22		1,000%	EUR	01.01.2013 -
24		602522458					31.12.2043
40357	851500	Nö. Landes-Wasserwirtsch.Fonds /AT	NÖ Landes-Wasserwirtschaftsfonds, ABA Nitzing N/Komponistenv. IV BA21		1,000%	EUR	01.01.2015 -
25		602527654					31.12.2044
40357	851500	Nö. Landes-Wasserwirtsch.Fonds /AT	NÖ Landes-Wasserwirtschaftsfonds, ABA Kanälern. Tulln Ost BA 23		1,000%	EUR	01.01.2015 -
26		602527646					31.12.2044
40357	850000	Nö. Landes-Wasserwirtsch.Fonds /AT	NÖ Landes-Wasserwirtschaftsfonds, Wasserversorgungsanlage BA 18		1,000%	EUR	01.01.2016 -
27		602529517					31.12.2044
40357	850000	Nö. Landes-Wasserwirtsch.Fonds /AT	NÖ Landes-Wasserwirtschaftsfonds, WVA Tulln BA 17 Leit. Tulln Ost+TL Donaubrücke		1,000%	EUR	01.01.2016 -
28		602528804					31.12.2044
40358	240100	Nö. Schul- u. Kindergartenfonds /AT	Schulbaufondsdarlehen, Ganztages-KG Zantallee		0,000%	EUR	01.01.1997 -
4		0615-072370					31.12.2021
40358	240100	Nö. Schul- u. Kindergartenfonds /AT	Schulbaufondsdarlehen, Ganztages-KG Zantallee		0,000%	EUR	01.01.1997 -
14		0615-072567					31.12.2021
40358	211100	Nö. Schul- u. Kindergartenfonds /AT	Fiktives Darlehen, Volksschule I - Umbau		0,000%	EUR	01.01.2014 -
29		0635-029366					31.12.2029
40358	240800	Nö. Schul- u. Kindergartenfonds /AT	Fiktives Darlehen, KG 8-Konrad-Lorenz-Str., Neubau		0,000%	EUR	01.01.2014 -
30		0635-030003					31.12.2029
40358	211100	Nö. Schul- u. Kindergartenfonds /AT	Fiktives Darlehen, VS-Umbau, Kirchengasse		0,000%	EUR	01.01.2016 -
31		0635-032332					31.12.2031

Kontonummer Darlehensnr.	Darlehenshöhe Gesamt	Buchwert 31.12.2020	Zugang	Tilgung	Zinsen	Summe Schuldendienst	Schuldendienst- ersätze	Buchwert 31.12.2021	Netto Schuldendienst
40357	701.897,47	701.900,00	0,00	0,00	0,00	0,00	0,00	701.900,00	0,00
17									
40357	21.585,00	21.600,00	0,00	0,00	0,00	0,00	0,00	21.600,00	0,00
20									
40357	23.747,37	23.700,00	0,00	0,00	0,00	0,00	0,00	23.700,00	0,00
21									
40357	118.703,24	118.700,00	0,00	0,00	0,00	0,00	0,00	118.700,00	0,00
22									
40357	83.944,66	83.900,00	0,00	83.900,00	0,00	83.900,00	0,00	0,00	83.900,00
23									
40357	20.124,09	20.100,00	0,00	20.100,00	0,00	20.100,00	0,00	0,00	20.100,00
24									
40357	33.674,78	33.700,00	0,00	0,00	0,00	0,00	0,00	33.700,00	0,00
25									
40357	46.640,46	46.600,00	0,00	0,00	0,00	0,00	0,00	46.600,00	0,00
26									
40357	115.626,11	115.600,00	0,00	0,00	0,00	0,00	0,00	115.600,00	0,00
27									
40357	50.770,18	50.800,00	0,00	0,00	0,00	0,00	0,00	50.800,00	0,00
28									
40358	117.729,99	4.700,00	0,00	4.700,00	0,00	4.700,00	0,00	0,00	4.700,00
4									
40358	58.865,00	2.400,00	0,00	2.400,00	0,00	2.400,00	0,00	0,00	2.400,00
14									
40358	66.200,00	0,00	0,00	0,00	0,00	0,00	2.500,00	0,00	-2.500,00
29									
40358	576.800,00	0,00	0,00	0,00	0,00	0,00	6.900,00	0,00	-6.900,00
30									
40358	68.100,00	0,00	0,00	0,00	0,00	0,00	3.300,00	0,00	-3.300,00
31									

Kontonummer Darlehensnr.	Ansatz	Darlehensgeber/Sitz des Gläubigers Aktenzahl	Verwendungszweck Genehmigungsdatum/-vermerk	Beschluss- Datum	Zinssatz	Währung	Laufzeit
40362 2	853000	Nö. Landesregierung Wohnbauförderung/AT 07-320 418.008	Wohnbauförderungsdarlehen, Feuerwehrhaus-Wohnung		0,500%	EUR	01.01.1984 - 31.12.2034
1.1.3. ... von Gemeinden, Gemeindeverbänden, Gemeindefonds							
63276 1	612000	Königstetter Hauptgraben Wasserverband /AT	Darlehen, Straßenbau	08.09.2010	0,000%	EUR	01.01.2010 - 31.12.2025
1.1.4. ... von Sozialversicherungsträgern							
1.1.5. ... von sonstigen Trägern des öffentlichen Rechts							
1.2. ... von Beteiligungen der Gebietskörperschaft (ohne Finanzunternehmungen)							
1.3. ... von Unternehmen (ohne Beteiligungen und ohne Finanzunternehmungen)							
1.4. ... von Finanzunternehmen							
1.4.1. ... von Finanzunternehmen im Inland							
35013 1	851500	Bank Austria UniCredit/AT 410-306.674	Bankdarlehen, Kanalbau Tulln BA 09		2,000%	EUR	01.01.1990 - 31.12.2022
35013 4	851500	Bank Austria UniCredit/AT 53000 118 942	Bankdarlehen, Kanalbau Tulln BA 15, Erweiterung Staasdorf	23.06.2003	0,217%	EUR	01.01.2003 - 31.12.2028
35013 8	850000	Bank Austria UniCredit/AT 53000 118 926	Bankdarlehen, Wasserleitung BA 09- Nördl. KG's	23.06.2003	0,217%	EUR	01.01.2003 - 31.12.2028
35013 9	851500	Bank Austria UniCredit/AT 53000 118 934	Bankdarlehen, Kanalbau BA 16- Nördl. KG's	23.06.2003	0,217%	EUR	01.01.2003 - 31.12.2028
35013 15	612000	Bank Austria UniCredit/AT 53810 738 996	Bankdarlehen, Gemeindestraßen Erneuerung	29.05.2008	0,358%	EUR	01.01.2008 - 31.12.2023
35013 16	816000	Bank Austria UniCredit/AT 53544 004 525	Bankdarlehen, Straßenbeleuchtung Erneuerung	29.05.2008	0,358%	EUR	01.01.2008 - 31.12.2023
35013 17	850000	Bank Austria UniCredit/AT 53198 824 525	Bankdarlehen, Wasserleitung BA10, Nördl. KG's II	29.05.2008	0,358%	EUR	01.01.2008 - 31.12.2033
35013 18	851600	Bank Austria UniCredit/AT 53251 248 992	Bankdarlehen, Kanal BA18 Kläranlage Erweiterung	29.05.2008	0,358%	EUR	01.01.2008 - 31.12.2033
35013 19	850000	Bank Austria UniCredit/AT 53835 045 229	Bankdarlehen, Wasserleitung, Erneuer.u.Ergänzung	29.05.2008	0,358%	EUR	01.01.2008 - 31.12.2033
35013 20	851500	Bank Austria UniCredit/AT 53722 434 528	Bankdarlehen, Kanal, Erneuerung u. Ergänzung	29.05.2008	0,358%	EUR	01.01.2008 - 31.12.2033

Kontonummer Darlehensnr.	Darlehenshöhe Gesamt	Buchwert 31.12.2020	Zugang	Tilgung	Zinsen	Summe Schuldendienst	Schuldendienst- ersätze	Buchwert 31.12.2021	Netto Schuldendienst
40362 2	61.190,53	28.500,00	0,00	2.000,00	100,00	2.100,00	0,00	26.500,00	2.100,00
63276 1	205.500,00	205.500,00	0,00	0,00	100,00	100,00	0,00	205.500,00	100,00
35013 1	1.070.107,48	95.300,00	0,00	47.200,00	1.700,00	48.900,00	0,00	48.100,00	48.900,00
35013 4	150.000,00	58.400,00	0,00	7.200,00	100,00	7.300,00	0,00	51.200,00	7.300,00
35013 8	450.000,00	171.800,00	0,00	21.300,00	400,00	21.700,00	0,00	150.500,00	21.700,00
35013 9	500.000,00	190.800,00	0,00	23.700,00	400,00	24.100,00	0,00	167.100,00	24.100,00
35013 15	642.500,00	162.600,00	0,00	54.000,00	500,00	54.500,00	0,00	108.600,00	54.500,00
35013 16	250.000,00	63.300,00	0,00	21.000,00	200,00	21.200,00	0,00	42.300,00	21.200,00
35013 17	25.000,00	14.400,00	0,00	1.100,00	100,00	1.200,00	0,00	13.300,00	1.200,00
35013 18	4.260.000,00	2.454.300,00	0,00	184.700,00	8.700,00	193.400,00	0,00	2.269.600,00	193.400,00
35013 19	72.000,00	41.500,00	0,00	3.100,00	100,00	3.200,00	0,00	38.400,00	3.200,00
35013 20	280.000,00	161.300,00	0,00	12.100,00	600,00	12.700,00	0,00	149.200,00	12.700,00

Kontonummer Darlehensnr.	Ansatz	Darlehensgeber/Sitz des Gläubigers Aktenzahl	Verwendungszweck Genehmigungsdatum/-vermerk	Beschluss-Datum	Zinssatz	Währung	Laufzeit
35013 23	851600	Bank Austria UniCredit/AT 410-303.655	Bankdarlehen, Kanalbau Tulln BA 06		1,000%	EUR	01.01.1983 - 31.12.2028
35013 25	163500	Bank Austria UniCredit/AT 10020031745	Bankdarlehen, FF Tulln - Fahrzeugankauf	15.03.2017	0,590%	EUR	01.01.2017 - 31.12.2037
35013 26	340200	Bank Austria UniCredit/AT 10020031745	Bankdarlehen, Virtuelles Heimatmuseum	15.03.2017	0,590%	EUR	01.01.2017 - 31.12.2037
35013 27	612000	Bank Austria UniCredit/AT 10020030093	Bankdarlehen, Gemeindestraßen Erneuerung	15.03.2017	0,590%	EUR	01.01.2017 - 31.12.2037
35013 28	612000	Bank Austria UniCredit/AT 10020030093	Bankdarlehen, Verkehrsberuhigung Langenlebern	15.03.2017	0,590%	EUR	01.01.2017 - 31.12.2037
35013 29	612000	Bank Austria UniCredit/AT 10020031745	Bankdarlehen, Rad- und Wanderwege	15.03.2017	0,590%	EUR	01.01.2017 - 31.12.2037
35013 30	789500	Bank Austria UniCredit/AT 10020031745	Bankdarlehen, Technologiezentrum	15.03.2017	0,590%	EUR	01.01.2017 - 31.12.2037
35013 31	815100	Bank Austria UniCredit/AT 10020031745	Bankdarlehen, Spielplätze	15.03.2017	0,590%	EUR	01.01.2017 - 31.12.2037
35013 32	816000	Bank Austria UniCredit/AT 10020031745	Bankdarlehen, Straßenbeleuchtung Erneuerung	15.03.2017	0,590%	EUR	01.01.2017 - 31.12.2037
35013 33	850000	Bank Austria UniCredit/AT 10020031596	Bankdarlehen, Wasserleitung Siedlung Rafelswörth	15.03.2017	0,590%	EUR	01.01.2017 - 31.12.2037
35013 34	850000	Bank Austria UniCredit/AT 10020031596	Bankdarlehen, Wasserleitung BA13 Komponistenviertel IV	15.03.2017	0,590%	EUR	01.01.2017 - 31.12.2037
35013 35	850000	Bank Austria UniCredit/AT 10020031596	Bankdarlehen, Wasserleitung BG Ost	15.03.2017	0,590%	EUR	01.01.2017 - 31.12.2037
35013 36	850000	Bank Austria UniCredit/AT 10020031505	Bankdarlehen, Tiefbehälter - Naturfilteranlage	15.03.2017	0,590%	EUR	01.01.2017 - 31.12.2037
35013 37	851500	Bank Austria UniCredit/AT 10020031596	Bankdarlehen, Kanalleitung Siedlung Rafelswörth	15.03.2017	0,590%	EUR	01.01.2017 - 31.12.2037
35013 38	853000	Bank Austria UniCredit/AT 10020031745	Bankdarlehen, Wohnhaussanierungen	15.03.2017	0,590%	EUR	01.01.2017 - 31.12.2037
35013 39	240500	Bank Austria UniCredit/AT 10023380487	Bankdarlehen, KG Neuaigen - Neubau	21.03.2018	1,710%	EUR	01.01.2018 - 31.12.2038
35013 40	240900	Bank Austria UniCredit/AT 10023381014	Bankdarlehen, KG Neubau Zeiselweg	21.03.2018	1,710%	EUR	01.01.2018 - 31.12.2038

Kontonummer Darlehensnr.	Darlehenshöhe Gesamt	Buchwert 31.12.2020	Zugang	Tilgung	Zinsen	Summe Schuldendienst	Schuldendienst- ersätze	Buchwert 31.12.2021	Netto Schuldendienst
35013 23	343.912,70	94.500,00	0,00	12.200,00	1.000,00	13.200,00	0,00	82.300,00	13.200,00
35013 25	199.000,00	175.100,00	0,00	9.800,00	1.000,00	10.800,00	0,00	165.300,00	10.800,00
35013 26	145.000,00	127.600,00	0,00	7.200,00	800,00	8.000,00	0,00	120.400,00	8.000,00
35013 27	835.000,00	735.800,00	0,00	41.200,00	4.300,00	45.500,00	0,00	694.600,00	45.500,00
35013 28	300.000,00	264.400,00	0,00	14.800,00	1.600,00	16.400,00	0,00	249.600,00	16.400,00
35013 29	290.000,00	255.200,00	0,00	14.300,00	1.500,00	15.800,00	0,00	240.900,00	15.800,00
35013 30	110.000,00	96.800,00	0,00	5.400,00	600,00	6.000,00	0,00	91.400,00	6.000,00
35013 31	60.000,00	52.800,00	0,00	3.000,00	300,00	3.300,00	0,00	49.800,00	3.300,00
35013 32	320.000,00	281.600,00	0,00	15.800,00	1.700,00	17.500,00	0,00	265.800,00	17.500,00
35013 33	340.000,00	299.000,00	0,00	16.800,00	1.800,00	18.600,00	0,00	282.200,00	18.600,00
35013 34	100.000,00	88.000,00	0,00	4.900,00	500,00	5.400,00	0,00	83.100,00	5.400,00
35013 35	80.000,00	70.400,00	0,00	3.900,00	400,00	4.300,00	0,00	66.500,00	4.300,00
35013 36	1.160.000,00	1.020.400,00	0,00	57.200,00	6.000,00	63.200,00	0,00	963.200,00	63.200,00
35013 37	285.000,00	250.700,00	0,00	14.100,00	1.500,00	15.600,00	0,00	236.600,00	15.600,00
35013 38	46.000,00	40.500,00	0,00	2.300,00	200,00	2.500,00	0,00	38.200,00	2.500,00
35013 39	750.000,00	686.100,00	0,00	32.800,00	11.800,00	44.600,00	0,00	653.300,00	44.600,00
35013 40	1.500.000,00	1.372.300,00	0,00	65.600,00	23.500,00	89.100,00	0,00	1.306.700,00	89.100,00

Kontonummer Darlehensnr.	Ansatz	Darlehensgeber/Sitz des Gläubigers Aktenzahl	Verwendungszweck Genehmigungsdatum/-vermerk	Beschluss-Datum	Zinssatz	Währung	Laufzeit
35013 41	612000	Bank Austria UniCredit/AT 10023380677	Bankdarlehen, Gemeindestraßen Erneuerung	21.03.2018	1,710%	EUR	01.01.2018 - 01.01.2038
35013 42	612000	Bank Austria UniCredit/AT 10023380677	Bankdarlehen, Verkehrsberuhigung Langenlebarn	21.03.2018	1,710%	EUR	01.01.2018 - 31.12.2038
35013 43	612400	Bank Austria UniCredit/AT 10023380677	Bankdarlehen, Park and Ride / Bike and Ride	21.03.2018	1,710%	EUR	01.01.2018 - 31.12.2038
35013 44	612200	Bank Austria UniCredit/AT 10023380677	Bankdarlehen, Begleitmaßnahmen ÖBB	21.03.2018	1,710%	EUR	01.01.2018 - 31.12.2038
35013 45	612000	Bank Austria UniCredit/AT 10023380677	Bankdarlehen, Rad- und Wanderwege	21.03.2018	1,710%	EUR	01.01.2018 - 31.12.2038
35013 46	789200	Bank Austria UniCredit/AT 10023380909	Bankdarlehen, Die Garten Tulln	21.03.2018	1,710%	EUR	01.01.2018 - 31.12.2038
35013 47	815000	Bank Austria UniCredit/AT 10023380909	Bankdarlehen, Kunst- und Erholungsraum Donaulände	21.03.2018	1,710%	EUR	01.01.2018 - 31.12.2038
35013 48	816000	Bank Austria UniCredit/AT 10023380909	Bankdarlehen, Straßenbeleuchtung Erneuerung	21.03.2018	1,710%	EUR	01.01.2018 - 31.12.2038
35013 49	817300	Bank Austria UniCredit/AT 10023380909	Bankdarlehen, Friedhöfe Erweiterungen	21.03.2018	1,710%	EUR	01.01.2018 - 31.12.2038
35013 50	894100	Bank Austria UniCredit/AT 10023380909	Bankdarlehen, Florahofsaal	21.03.2018	1,710%	EUR	01.01.2018 - 31.12.2038
35013 51	853000	Bank Austria UniCredit/AT 10023380909	Bankdarlehen, Wohnhaussanierungen	21.03.2018	1,710%	EUR	01.01.2018 - 31.12.2038
35013 52	851500	Bank Austria UniCredit/AT 10023381329	Bankdarlehen, Kanal Erneuerung und Ergänzung	21.03.2018	1,710%	EUR	01.01.2018 - 31.12.2038
35013 53	851500	Bank Austria UniCredit/AT 10023381329	Bankdarlehen, Kanalleitung Siedlung Rafelswörth	21.03.2018	1,710%	EUR	01.01.2018 - 31.12.2038
35013 54	870000	Bank Austria UniCredit/AT 10023381329	Bankdarlehen, Photovoltaikanlagen	21.03.2018	1,710%	EUR	01.01.2018 - 31.12.2038
35013 55	850000	Bank Austria UniCredit/AT 10023381329	Bankdarlehen, Tiefbehälter - Naturfilteranlage	21.03.2018	1,710%	EUR	01.01.2018 - 31.12.2038
40348 52	851500	Erste Bank Tulln /AT 222-133-344/45	Bankdarlehen/Ökofonds, Kanalbau Tulln BA 10	10.04.1996	0,000%	EUR	01.01.1996 - 31.12.2022
40348 55	851500	Erste Bank Tulln /AT 222-133-344/54	Bankdarlehen, Kanalbau Tulln BA 11	29.04.1997	0,000%	EUR	01.01.1997 - 31.12.2022

Kontonummer Darlehensnr.	Darlehenshöhe Gesamt	Buchwert 31.12.2020	Zugang	Tilgung	Zinsen	Summe Schuldendienst	Schuldendienst- ersätze	Buchwert 31.12.2021	Netto Schuldendienst
35013 41	820.000,00	750.200,00	0,00	35.800,00	12.800,00	48.600,00	0,00	714.400,00	48.600,00
35013 42	100.000,00	91.500,00	0,00	4.400,00	1.600,00	6.000,00	0,00	87.100,00	6.000,00
35013 43	100.000,00	91.500,00	0,00	4.400,00	1.600,00	6.000,00	0,00	87.100,00	6.000,00
35013 44	50.000,00	45.700,00	0,00	2.200,00	800,00	3.000,00	0,00	43.500,00	3.000,00
35013 45	170.000,00	155.500,00	0,00	7.400,00	2.700,00	10.100,00	0,00	148.100,00	10.100,00
35013 46	175.000,00	160.100,00	0,00	7.700,00	2.700,00	10.400,00	0,00	152.400,00	10.400,00
35013 47	40.000,00	36.600,00	0,00	1.700,00	600,00	2.300,00	0,00	34.900,00	2.300,00
35013 48	330.000,00	301.900,00	0,00	14.400,00	5.200,00	19.600,00	0,00	287.500,00	19.600,00
35013 49	180.000,00	164.700,00	0,00	7.900,00	2.800,00	10.700,00	0,00	156.800,00	10.700,00
35013 50	500.000,00	457.400,00	0,00	21.900,00	7.800,00	29.700,00	0,00	435.500,00	29.700,00
35013 51	115.000,00	105.200,00	0,00	5.000,00	1.800,00	6.800,00	0,00	100.200,00	6.800,00
35013 52	100.000,00	91.500,00	0,00	4.400,00	1.600,00	6.000,00	0,00	87.100,00	6.000,00
35013 53	60.000,00	54.900,00	0,00	2.600,00	900,00	3.500,00	0,00	52.300,00	3.500,00
35013 54	60.000,00	54.900,00	0,00	54.900,00	900,00	55.800,00	0,00	0,00	55.800,00
35013 55	600.000,00	548.900,00	0,00	26.200,00	9.400,00	35.600,00	0,00	522.700,00	35.600,00
40348 52	436.037,01	45.700,00	0,00	30.400,00	0,00	30.400,00	0,00	15.300,00	30.400,00
40348 55	697.731,88	91.200,00	0,00	45.600,00	0,00	45.600,00	0,00	45.600,00	45.600,00

Kontonummer Darlehensnr.	Ansatz	Darlehensgeber/Sitz des Gläubigers Aktenzahl	Verwendungszweck Genehmigungsdatum/-vermerk	Beschluss-Datum	Zinssatz	Währung	Laufzeit
40348 56	851500	Erste Bank Tulln /AT 222-133-344/55	Bankdarlehen, Kanalbau Tulln BA 13	29.04.1997	0,000%	EUR	01.01.1997 - 31.12.2023
40348 58	850000	Erste Bank Tulln /AT 222-133-344/52	Bankdarlehen, Wasserleitung BA 07	29.04.1997	0,000%	EUR	01.01.1997 - 31.12.2023
40348 68	851500	Erste Bank Tulln /AT 222-133-344/65	Bankdarlehen, Kanal BA 13 Osterweiterung	06.07.1999	0,100%	EUR	01.01.1999 - 31.12.2025
40348 86	850000	Erste Bank Tulln /AT 222-133-344/92	Bankdarlehen, WA BA07 Nösiwag Desinfektion	29.09.2000	0,120%	EUR	01.01.2000 - 31.12.2026
40348 87	851500	Erste Bank Tulln /AT 222-133-344/94	Bankdarlehen, KA BA 13 Osterweiterung/Kl.Staasdf.	29.09.2000	0,120%	EUR	01.01.2000 - 31.12.2026
40348 97	850000	Erste Bank Tulln /AT 222-133-344/93	Bankdarlehen, Wasserleitung BA 08 Brunnenfeld II	29.09.2000	0,120%	EUR	01.01.2000 - 31.12.2025
40348 105	851500	Erste Bank Tulln /AT 200.338.633/02	Bankdarlehen, Kanal BA13 Osterweiterung	05.07.2001	0,120%	EUR	01.01.2001 - 31.12.2026
40348 109	851500	Erste Bank Tulln /AT 20033863362	Bankdarlehen, Kanal BA 20, Frauenhofner Str.	27.04.2004	0,410%	EUR	01.01.2004 - 31.12.2030
40348 116	850000	Erste Bank Tulln /AT 20033863361	Bankdarlehen, Wasserleitung BA13 Frauenhofner Str.	27.04.2004	0,410%	EUR	01.01.2004 - 31.12.2030
40348 117	851500	Erste Bank Tulln /AT 20033863363	Bankdarlehen, Kanalbau BA15 Erweiterung Staasdorf	27.04.2004	0,310%	EUR	01.01.2004 - 31.12.2029
40348 129	850000	Erste Bank Tulln /AT 200-338-633/38	Bankdarlehen, Wasserleitung BA 10 Nördl.KG´s II	25.06.2007	0,040%	EUR	01.01.2007 - 31.12.2032
40348 130	851500	Erste Bank Tulln /AT 200-338-633/43	Bankdarlehen, Kanal BA 17 Nördl. KG's Teil II	25.06.2007	0,040%	EUR	01.01.2007 - 31.12.2032
40348 131	853000	Erste Bank Tulln /AT 200-338-633/33	Bankdarlehen, Minoritenkloster	25.06.2007	0,040%	EUR	01.01.2007 - 31.12.2033
40348 132	612100	Erste Bank Tulln /AT 200-338-633/31	Bankdarlehen, Tulln Offensive	25.06.2007	0,040%	EUR	01.01.2007 - 31.12.2023
40348 135	612200	Erste Bank Tulln /AT 200-338-633/32	Bankdarlehen, HL Bahn, Innerstädt. Massnahmen	25.06.2007	0,040%	EUR	01.01.2007 - 31.12.2024
40348 137	850000	Erste Bank Tulln /AT 200-338-633/35	Bankdarlehen, Wasserleitung, Erneuer.u.Ergänzung	25.06.2007	0,040%	EUR	01.01.2007 - 31.12.2032
40348 140	851500	Erste Bank Tulln /AT 200-338-633/39	Bankdarlehen, Kanal, Erneuerung u. Ergänzung	25.06.2007	0,040%	EUR	01.01.2007 - 31.12.2032

Kontonummer Darlehensnr.	Darlehenshöhe Gesamt	Buchwert 31.12.2020	Zugang	Tilgung	Zinsen	Summe Schuldendienst	Schuldendienst- ersätze	Buchwert 31.12.2021	Netto Schuldendienst
40348 56	106.829,07	16.600,00	0,00	6.600,00	0,00	6.600,00	0,00	10.000,00	6.600,00
40348 58	170.781,16	26.600,00	0,00	10.600,00	0,00	10.600,00	0,00	16.000,00	10.600,00
40348 68	436.037,01	111.500,00	0,00	22.200,00	100,00	22.300,00	0,00	89.300,00	22.300,00
40348 86	290.691,34	84.600,00	0,00	15.300,00	100,00	15.400,00	0,00	69.300,00	15.400,00
40348 87	399.700,59	116.500,00	0,00	21.100,00	100,00	21.200,00	0,00	95.400,00	21.200,00
40348 97	327.027,75	88.600,00	0,00	17.700,00	100,00	17.800,00	0,00	70.900,00	17.800,00
40348 105	109.009,25	33.500,00	0,00	5.600,00	100,00	5.700,00	0,00	27.900,00	5.700,00
40348 109	240.000,00	104.900,00	0,00	10.300,00	400,00	10.700,00	0,00	94.600,00	10.700,00
40348 116	125.000,00	54.600,00	0,00	5.400,00	200,00	5.600,00	0,00	49.200,00	5.600,00
40348 117	425.000,00	111.200,00	0,00	12.200,00	300,00	12.500,00	0,00	99.000,00	12.500,00
40348 129	320.000,00	168.700,00	0,00	14.000,00	100,00	14.100,00	0,00	154.700,00	14.100,00
40348 130	248.000,00	130.700,00	0,00	10.900,00	100,00	11.000,00	0,00	119.800,00	11.000,00
40348 131	500.000,00	275.000,00	0,00	21.900,00	100,00	22.000,00	0,00	253.100,00	22.000,00
40348 132	150.000,00	35.600,00	0,00	11.900,00	100,00	12.000,00	0,00	23.700,00	12.000,00
40348 135	400.000,00	108.500,00	0,00	31.000,00	100,00	31.100,00	0,00	77.500,00	31.100,00
40348 137	84.000,00	44.300,00	0,00	3.700,00	100,00	3.800,00	0,00	40.600,00	3.800,00
40348 140	266.000,00	141.400,00	0,00	11.800,00	100,00	11.900,00	0,00	129.600,00	11.900,00

Kontonummer Darlehensnr.	Ansatz	Darlehensgeber/Sitz des Gläubigers Aktenzahl	Verwendungszweck Genehmigungsdatum/-vermerk	Beschluss-Datum	Zinssatz	Währung	Laufzeit
40348 143	851600	Erste Bank Tulln /AT 200-338-633/42	Bankdarlehen, Kanal BA 18 Kläranlage Erweiterung	25.06.2007	0,040%	EUR	01.01.2007 - 31.12.2032
40348 144	852000	Erste Bank Tulln /AT 200-338-633/28	Bankdarlehen, Müll Kleinsammelzentren	25.06.2007	0,040%	EUR	01.01.2007 - 31.12.2033
40348 146	853000	Erste Bank Tulln /AT 200-338-633/47	Bankdarlehen, Amtshaus Langenlebarn	25.06.2007	0,040%	EUR	01.01.2007 - 31.12.2033
40348 147	894200	Erste Bank Tulln /AT 200-338-633/55	Bankdarlehen, Minoritenkloster-Veranstaltungsb.1T	29.05.2008	0,080%	EUR	01.01.2008 - 31.12.2023
40348 148	269300	Erste Bank Tulln /AT 200-338-633/40	Bankdarlehen, Inlineskaterplatz	29.05.2008	0,080%	EUR	01.01.2008 - 31.12.2023
40348 149	612100	Erste Bank Tulln /AT 200-338-633/57	Bankdarlehen, Tulln Offensive	29.05.2008	0,080%	EUR	01.01.2008 - 31.12.2023
40348 150	789500	Erste Bank Tulln /AT 200-338-633/51	Bankdarlehen, Technologiezentrum	29.05.2008	0,080%	EUR	01.01.2008 - 31.12.2023
40348 151	853000	Erste Bank Tulln /AT 200-338-633/56	Bankdarlehen, Amtshaus Langenlebarn	29.05.2008	0,080%	EUR	01.01.2008 - 31.12.2023
40348 152	240600	Erste Bank Tulln /AT 200-338-633/46	Bankdarlehen, Kindergarten 6 - Neubau	29.05.2008	0,080%	EUR	01.01.2008 - 31.12.2023
40348 153	215000	Erste Bank Tulln /AT 200-338-633/48	Bankdarlehen, HAK Umbau	29.05.2008	0,080%	EUR	01.01.2008 - 31.12.2024
40348 155	612200	Erste Bank Tulln /AT 200-338-633/53	Bankdarlehen, HL-Bahn Innerstädt. Massn.	29.05.2008	0,080%	EUR	01.01.2008 - 31.12.2024
40348 156	770000	Erste Bank Tulln /AT 200-338-633/49	Bankdarlehen, Schiffsanlegestelle u. Gästestege	29.05.2008	0,080%	EUR	01.01.2008 - 31.12.2024
40348 157	789200	Erste Bank Tulln /AT 200-338-633/50	Bankdarlehen, Landesgartenschau	29.05.2008	0,080%	EUR	01.01.2008 - 31.12.2024
40348 158	815000	Erste Bank Tulln /AT 200-338-633/52	Bankdarlehen, Grünraumgestaltung Komponistenviertel	29.05.2008	0,080%	EUR	01.01.2008 - 31.12.2024
40348 159	852000	Erste Bank Tulln /AT 200-338-633/54	Bankdarlehen, Müll-Kleinsammelzentren	29.05.2008	0,080%	EUR	01.01.2008 - 31.12.2024
40348 160	870000	Erste Bank Tulln /AT 20033863364	Bankdarlehen, Photovoltaikanlagen	03.03.2015	0,340%	EUR	01.01.2015 - 31.12.2028
40348 161	789500	Erste Bank Tulln /AT 20033863360	Bankdarlehen, Technologiezentrum	16.03.2016	1,000%	EUR	01.01.2016 - 31.12.2036

Kontonummer Darlehensnr.	Darlehenshöhe Gesamt	Buchwert 31.12.2020	Zugang	Tilgung	Zinsen	Summe Schuldendienst	Schuldendienst- ersätze	Buchwert 31.12.2021	Netto Schuldendienst
40348 143	700.000,00	373.200,00	0,00	31.000,00	100,00	31.100,00	0,00	342.200,00	31.100,00
40348 144	18.600,00	10.200,00	0,00	800,00	100,00	900,00	0,00	9.400,00	900,00
40348 146	80.000,00	43.500,00	0,00	3.500,00	100,00	3.600,00	0,00	40.000,00	3.600,00
40348 147	100.000,00	24.200,00	0,00	8.000,00	100,00	8.100,00	0,00	16.200,00	8.100,00
40348 148	30.000,00	7.200,00	0,00	2.400,00	100,00	2.500,00	0,00	4.800,00	2.500,00
40348 149	100.000,00	24.200,00	0,00	8.000,00	100,00	8.100,00	0,00	16.200,00	8.100,00
40348 150	200.000,00	48.300,00	0,00	16.100,00	100,00	16.200,00	0,00	32.200,00	16.200,00
40348 151	50.000,00	12.100,00	0,00	4.000,00	100,00	4.100,00	0,00	8.100,00	4.100,00
40348 152	703.800,00	169.700,00	0,00	56.500,00	100,00	56.600,00	100,00	113.200,00	56.500,00
40348 153	100.000,00	27.700,00	0,00	7.900,00	100,00	8.000,00	0,00	19.800,00	8.000,00
40348 155	300.000,00	83.700,00	0,00	23.900,00	100,00	24.000,00	0,00	59.800,00	24.000,00
40348 156	162.000,00	28.200,00	0,00	8.100,00	100,00	8.200,00	0,00	20.100,00	8.200,00
40348 157	100.000,00	27.700,00	0,00	7.900,00	100,00	8.000,00	0,00	19.800,00	8.000,00
40348 158	100.000,00	27.700,00	0,00	7.900,00	100,00	8.000,00	0,00	19.800,00	8.000,00
40348 159	18.600,00	5.200,00	0,00	1.500,00	100,00	1.600,00	0,00	3.700,00	1.600,00
40348 160	430.000,00	270.500,00	0,00	270.500,00	900,00	271.400,00	0,00	0,00	271.400,00
40348 161	255.000,00	209.000,00	0,00	12.100,00	2.100,00	14.200,00	0,00	196.900,00	14.200,00

Kontonummer Darlehensnr.	Ansatz	Darlehensgeber/Sitz des Gläubigers Aktenzahl	Verwendungszweck Genehmigungsdatum/-vermerk	Beschluss-Datum	Zinssatz	Währung	Laufzeit
40348 162	612000	Erste Bank Tulln /AT 20033863359	Bankdarlehen, Gemeindestraßen Erneuerung	16.03.2016	1,000%	EUR	01.01.2016 - 31.12.2036
40349 29	851500	Raiffeisenbank Tulln /AT 29.00.013.250	Bankdarlehen/Ökofonds, Kanalbau Tulln BA 10	10.04.1996	0,375%	EUR	01.01.1996 - 31.12.2031
40349 38	851500	Raiffeisenbank Tulln /AT 20.038.857	Bankdarlehen/Ökofonds, Kanalbau Tulln BA 14	29.04.1997	0,375%	EUR	01.01.1997 - 31.12.2022
40349 40	850000	Raiffeisenbank Tulln /AT 20.038.840	Bankdarlehen, Wasserleitung BA 06 Lale	29.04.1997	0,375%	EUR	01.01.1997 - 31.12.2032
40349 41	850000	Raiffeisenbank Tulln /AT 33.00.013.250	Bankdarlehen, Wasserleitung BA 06 Lale	05.05.1998	0,375%	EUR	01.01.1998 - 31.12.2023
40349 53	850000	Raiffeisenbank Tulln /AT 39-00.013.250	Bankdarlehen, Wasserleitung BA 07 Brunnenfeld I	06.07.1999	0,264%	EUR	01.01.1999 - 31.12.2026
40349 55	850000	Raiffeisenbank Tulln /AT 41-00.013.250	Bankdarlehen, Wasserleitung BA 07, (Nösiwag)	05.07.2001	0,625%	EUR	01.01.2001 - 31.12.2036
40349 56	850000	Raiffeisenbank Tulln /AT 43-00.013.250	Bankdarlehen, Wasserleitung BA 08 Brunnenfeld II	05.07.2001	0,625%	EUR	01.01.2001 - 31.12.2036
40349 57	850000	Raiffeisenbank Tulln /AT 42-00.013.250	Bankdarlehen, Wasserleitung BA 08 Brunnenfeld II	05.07.2001	0,625%	EUR	01.01.2001 - 31.12.2026
40349 58	850000	Raiffeisenbank Tulln /AT 45-00.013.250	Bankdarlehen, Wasserversorgung BA 08	15.02.2002	1,550%	EUR	01.01.2002 - 31.12.2037
40349 59	850000	Raiffeisenbank Tulln /AT 44-00.013.250	Bankdarlehen, Wasserversorgung BA 07	15.02.2002	0,625%	EUR	01.01.2002 - 31.12.2037
40349 62	612100	Raiffeisenbank Tulln /AT 46-00.013.250	Bankdarlehen, Tulln Offensive	12.03.2009	0,326%	EUR	01.01.2009 - 31.12.2039
40349 63	851600	Raiffeisenbank Tulln /AT 50-00.013.250	Bankdarlehen, Kanal BA 18 Kläranlage Erweiterung	26.05.2009	1,550%	EUR	01.01.2009 - 31.12.2035
40349 64	851500	Raiffeisenbank Tulln /AT 48-00.013.250	Bankdarlehen, Kanal BA 15 - Erweiterung Staasdorf	26.05.2009	0,307%	EUR	01.01.2009 - 31.12.2035
40349 66	215000	Raiffeisenbank Tulln /AT 49-00.013.250	Bankdarlehen, HAK Umbau	26.05.2009	1,550%	EUR	01.01.2009 - 31.12.2034
40349 67	240600	Raiffeisenbank Tulln /AT 49-00.013.250	Bankdarlehen, Kindergarten 6 - Neubau	26.05.2009	1,550%	EUR	01.01.2009 - 31.12.2034
40349 69	853000	Raiffeisenbank Tulln /AT 49-00.013.250	Bankdarlehen, Amtshaus Langenlebar	26.05.2009	1,550%	EUR	01.01.2009 - 31.12.2034

Kontonummer Darlehensnr.	Darlehenshöhe Gesamt	Buchwert 31.12.2020	Zugang	Tilgung	Zinsen	Summe Schuldendienst	Schuldendienst- ersätze	Buchwert 31.12.2021	Netto Schuldendienst
40348 162	1.200.000,00	982.000,00	0,00	56.800,00	9.800,00	66.600,00	0,00	925.200,00	66.600,00
40349 29	436.037,01	163.400,00	0,00	14.600,00	600,00	15.200,00	0,00	148.800,00	15.200,00
40349 38	545.046,26	59.500,00	0,00	39.600,00	200,00	39.800,00	0,00	19.900,00	39.800,00
40349 40	508.709,84	201.800,00	0,00	17.200,00	800,00	18.000,00	0,00	184.600,00	18.000,00
40349 41	537.778,97	100.400,00	0,00	33.300,00	300,00	33.600,00	0,00	67.100,00	33.600,00
40349 53	363.364,17	112.400,00	0,00	20.300,00	300,00	20.600,00	0,00	92.100,00	20.600,00
40349 55	290.691,34	155.300,00	0,00	9.300,00	1.000,00	10.300,00	0,00	146.000,00	10.300,00
40349 56	218.018,50	117.700,00	0,00	7.000,00	700,00	7.700,00	0,00	110.700,00	7.700,00
40349 57	545.046,26	167.200,00	0,00	27.400,00	1.000,00	28.400,00	0,00	139.800,00	28.400,00
40349 58	1.630.000,00	914.800,00	0,00	47.300,00	14.200,00	61.500,00	0,00	867.500,00	61.500,00
40349 59	80.000,00	45.500,00	0,00	2.500,00	300,00	2.800,00	0,00	43.000,00	2.800,00
40349 62	5.000.000,00	3.558.300,00	0,00	181.800,00	11.600,00	193.400,00	1.300,00	3.376.500,00	192.100,00
40349 63	4.107.600,00	2.482.200,00	0,00	156.700,00	38.100,00	194.800,00	0,00	2.325.500,00	194.800,00
40349 64	180.000,00	110.700,00	0,00	7.600,00	300,00	7.900,00	0,00	103.100,00	7.900,00
40349 66	120.000,00	71.300,00	0,00	4.600,00	1.100,00	5.700,00	0,00	66.700,00	5.700,00
40349 67	30.000,00	17.800,00	0,00	1.100,00	300,00	1.400,00	0,00	16.700,00	1.400,00
40349 69	74.000,00	44.000,00	0,00	2.800,00	700,00	3.500,00	0,00	41.200,00	3.500,00

Kontonummer Darlehensnr.	Ansatz	Darlehensgeber/Sitz des Gläubigers Aktenzahl	Verwendungszweck Genehmigungsdatum/-vermerk	Beschluss-Datum	Zinssatz	Währung	Laufzeit
40349 70	612400	Raiffeisenbank Tulln /AT 49-00.013.250	Bankdarlehen, Leitsystem	26.05.2009	1,550%	EUR	01.01.2009 - 31.12.2034
40349 71	612200	Raiffeisenbank Tulln /AT 49-00.013.250	Bankdarlehen, HL-Bahn, Innerstädt. Maßnahmen	26.05.2009	1,550%	EUR	01.01.2009 - 31.12.2034
40349 73	850000	Raiffeisenbank Tulln /AT 49-00.013.250	Bankdarlehen, Wasserleitung Erneuerung u.Ergänz.	26.05.2009	1,550%	EUR	01.01.2009 - 31.12.2034
40349 74	851500	Raiffeisenbank Tulln /AT 49-00.013.250	Bankdarlehen, Kanal Erneuerung u.Ergänzung	26.05.2009	1,550%	EUR	01.01.2009 - 31.12.2034
40351 1	851500	Volksbank NÖ AG /AT 308 519 82100	Bankdarlehen/Ökofonds, Kanalbau Tulln BA 10	10.04.1996	0,155%	EUR	01.01.1996 - 31.12.2021
40351 5	850000	Volksbank NÖ AG /AT 308 5198 2136	Bankdarlehen, Wasserleitung Erneuerung u. Ergänz.	11.05.2006	1,056%	EUR	01.01.2006 - 31.12.2031
40351 8	851500	Volksbank NÖ AG /AT 308 5198 2139	Bankdarlehen, Kanal BA 17 Nördl. KG's Teil II	11.05.2006	1,056%	EUR	01.01.2006 - 31.12.2031
40351 9	853000	Volksbank NÖ AG /AT 308 5198 2131	Bankdarlehen, Anteil Minoritenkloster	11.05.2006	0,440%	EUR	01.01.2006 - 31.12.2021
40351 12	850000	Volksbank NÖ AG /AT 30851982137	Bankdarlehen, Wasserleitung BA 10 Nördl. KG's	11.05.2006	1,056%	EUR	01.01.2006 - 31.12.2031
40351 13	851500	Volksbank NÖ AG /AT 30851982138	Bankdarlehen, Kanal, Erneuerung u. Ergänzung	11.05.2006	1,056%	EUR	01.01.2006 - 31.12.2031
40351 14	029000	Volksbank NÖ AG /AT 308 5198 2140	Bankdarlehen, Rathaus Minoritenkloster	11.05.2006	0,440%	EUR	01.01.2006 - 31.12.2021
40351 20	851600	Volksbank NÖ AG /AT 308 5198 2145	Bankdarlehen, Kanal BA 18(Kläranlage Erweiterung)	11.05.2006	0,440%	EUR	01.01.2006 - 31.12.2031
40351 21	853000	Volksbank NÖ AG /AT 308 5198 2146	Bankdarlehen, Wohnhaussan. Alter Ziegelweg	11.05.2006	0,440%	EUR	01.01.2006 - 31.12.2032
40351 23	263600	Volksbank NÖ AG /AT 308 5198 2200	Bankdarlehen, Zufahrt und Parkplatz Sporthalle	29.06.2011	1,056%	EUR	01.01.2011 - 31.12.2031
40351 24	853000	Volksbank NÖ AG /AT 308 5198 2211	Bankdarlehen, Ankauf Liegenschaft Wiener Str. 27	29.06.2011	1,056%	EUR	01.01.2011 - 31.12.2031
40351 25	612200	Volksbank NÖ AG /AT 308 5198 2206	Bankdarlehen, Bahn Lärmschutz	29.06.2011	1,056%	EUR	01.01.2011 - 31.12.2031
40351 26	361000	Volksbank NÖ AG /AT 308 5198 2201	Bankdarlehen, Bildarchiv	29.06.2011	0,750%	EUR	01.01.2011 - 31.12.2021

Kontonummer Darlehensnr.	Darlehenshöhe Gesamt	Buchwert 31.12.2020	Zugang	Tilgung	Zinsen	Summe Schuldendienst	Schuldendienst- ersätze	Buchwert 31.12.2021	Netto Schuldendienst
40349 70	30.000,00	17.800,00	0,00	1.100,00	300,00	1.400,00	0,00	16.700,00	1.400,00
40349 71	1.570.700,00	933.600,00	0,00	60.100,00	14.300,00	74.400,00	0,00	873.500,00	74.400,00
40349 73	132.000,00	78.500,00	0,00	5.100,00	1.200,00	6.300,00	0,00	73.400,00	6.300,00
40349 74	418.000,00	248.400,00	0,00	16.000,00	3.800,00	19.800,00	0,00	232.400,00	19.800,00
40351 1	436.037,01	17.700,00	0,00	17.700,00	100,00	17.800,00	0,00	0,00	17.800,00
40351 5	144.000,00	70.600,00	0,00	6.100,00	700,00	6.800,00	0,00	64.500,00	6.800,00
40351 8	500.000,00	244.100,00	0,00	21.000,00	2.500,00	23.500,00	0,00	223.100,00	23.500,00
40351 9	759.000,00	55.800,00	0,00	55.800,00	200,00	56.000,00	0,00	0,00	56.000,00
40351 12	400.000,00	192.200,00	0,00	16.600,00	2.000,00	18.600,00	0,00	175.600,00	18.600,00
40351 13	456.000,00	219.100,00	0,00	18.900,00	2.200,00	21.100,00	0,00	200.200,00	21.100,00
40351 14	120.000,00	8.700,00	0,00	8.700,00	100,00	8.800,00	0,00	0,00	8.800,00
40351 20	1.650.000,00	404.600,00	0,00	36.000,00	1.700,00	37.700,00	0,00	368.600,00	37.700,00
40351 21	25.000,00	11.900,00	0,00	1.000,00	100,00	1.100,00	0,00	10.900,00	1.100,00
40351 23	50.000,00	28.700,00	0,00	2.500,00	300,00	2.800,00	0,00	26.200,00	2.800,00
40351 24	228.000,00	130.700,00	0,00	11.300,00	1.300,00	12.600,00	0,00	119.400,00	12.600,00
40351 25	250.000,00	143.300,00	0,00	12.400,00	1.500,00	13.900,00	0,00	130.900,00	13.900,00
40351 26	27.500,00	2.900,00	0,00	2.900,00	100,00	3.000,00	0,00	0,00	3.000,00

Kontonummer Darlehensnr.	Ansatz	Darlehensgeber/Sitz des Gläubigers Aktenzahl	Verwendungszweck Genehmigungsdatum/-vermerk	Beschluss-Datum	Zinssatz	Währung	Laufzeit
40351 27	612000	Volksbank NÖ AG /AT 308 5198 2204	Bankdarlehen, Gemeindestraßen Erneuerung	29.06.2011	0,750%	EUR	01.01.2011 - 31.12.2021
40351 28	815000	Volksbank NÖ AG /AT 308 5198 2208	Bankdarlehen, Grünraumgestaltung Komponistenviertel	29.06.2011	0,750%	EUR	01.01.2011 - 31.12.2021
40351 29	833000	Volksbank NÖ AG /AT 308 5198 2210	Bankdarlehen, Hallenbad	29.06.2011	0,750%	EUR	01.01.2011 - 31.12.2021
40351 30	612200	Volksbank NÖ AG /AT 308 5198 2205	Bankdarlehen, HL-Bahn, Innerstädt. Maßnahmen	29.06.2011	1,056%	EUR	01.01.2011 - 31.12.2031
40351 31	520000	Volksbank NÖ AG /AT 308 5198 2203	Bankdarlehen, Leaderproj. Lehrpfad Donaulände Lale	29.06.2011	0,750%	EUR	01.01.2011 - 31.12.2021
40351 32	612000	Volksbank NÖ AG /AT 308 5198 2207	Bankdarlehen, Rad- und Wanderwege	29.06.2011	0,750%	EUR	01.01.2011 - 31.12.2021
40351 33	363000	Volksbank NÖ AG /AT 308 5198 2202	Bankdarlehen, Stadt- und Dorferneuerung	29.06.2011	0,750%	EUR	01.01.2011 - 31.12.2021
40351 34	816000	Volksbank NÖ AG /AT 308 5198 2209	Bankdarlehen, Straßenbeleuchtung Erneuerung	29.06.2011	0,750%	EUR	01.01.2011 - 31.12.2021
40351 35	853000	Volksbank NÖ AG /AT 308 5198 2212	Bankdarlehen, Amtshaus Langenlebarn	29.06.2011	0,750%	EUR	01.01.2011 - 31.12.2021
40356 2	850000	Ö.Kommunalkredit AG /AT 828 336 010	Wasserwirtschaftsfondsdarlehen, Wasserversorgung BA 05		3,000%	EUR	01.01.1990 - 31.12.2022
40356 4	851500	Ö.Kommunalkredit AG /AT 108472	Wasserwirtschaftsfondsdarlehen, Kanalbau BA 08		1,000%	EUR	01.01.1990 - 31.12.2031
40356 10	850000	Ö.Kommunalkredit AG /AT 828 335 014	Wasserwirtschaftsfondsdarlehen, Wasserversorgung BA 05		1,000%	EUR	01.01.1990 - 31.12.2022
40356 11	851500	Ö.Kommunalkredit AG /AT 108776	Wasserwirtschaftsfondsdarlehen, Kanalbau BA 08		3,000%	EUR	01.01.1990 - 31.12.2021
40370 140	262000	Darlehen ohne Darlehensgeber /AT 2021	Bankdarlehen, BMX Gelände		0,000%	EUR	01.01.2021 - 31.12.2041
40370 141	815000	Darlehen ohne Darlehensgeber /AT 2021	Bankdarlehen, Grüner Platz		0,000%	EUR	01.01.2021 - 31.12.2041
40370 142	211100	Darlehen ohne Darlehensgeber /AT 2021	Bankdarlehen, VS Tulln I		0,000%	EUR	01.01.2021 - 31.12.2041
40370 143	240400	Darlehen ohne Darlehensgeber /AT 2021	Bankdarlehen, KG Langenlebarn		0,000%	EUR	01.01.2021 - 31.12.2041

Kontonummer Darlehensnr.	Darlehenshöhe Gesamt	Buchwert 31.12.2020	Zugang	Tilgung	Zinsen	Summe Schuldendienst	Schuldendienst- ersätze	Buchwert 31.12.2021	Netto Schuldendienst
40351 27	700.000,00	72.700,00	0,00	72.700,00	300,00	73.000,00	0,00	0,00	73.000,00
40351 28	30.000,00	3.100,00	0,00	3.100,00	100,00	3.200,00	0,00	0,00	3.200,00
40351 29	25.000,00	2.600,00	0,00	2.600,00	100,00	2.700,00	0,00	0,00	2.700,00
40351 30	700.000,00	401.400,00	0,00	34.600,00	4.100,00	38.700,00	0,00	366.800,00	38.700,00
40351 31	15.000,00	1.500,00	0,00	1.500,00	100,00	1.600,00	0,00	0,00	1.600,00
40351 32	30.000,00	3.100,00	0,00	3.100,00	100,00	3.200,00	0,00	0,00	3.200,00
40351 33	97.100,00	10.100,00	0,00	10.100,00	100,00	10.200,00	0,00	0,00	10.200,00
40351 34	320.000,00	33.200,00	0,00	33.200,00	200,00	33.400,00	0,00	0,00	33.400,00
40351 35	27.000,00	2.800,00	0,00	2.800,00	100,00	2.900,00	0,00	0,00	2.900,00
40356 2	395.877,19	33.900,00	0,00	16.700,00	900,00	17.600,00	0,00	17.200,00	17.600,00
40356 4	156.495,64	60.300,00	0,00	5.200,00	600,00	5.800,00	0,00	55.100,00	5.800,00
40356 10	399.817,51	35.100,00	0,00	17.500,00	300,00	17.800,00	0,00	17.600,00	17.800,00
40356 11	271.406,57	16.800,00	0,00	16.800,00	500,00	17.300,00	0,00	0,00	17.300,00
40370 140	65.000,00	0,00	65.000,00	0,00	0,00	0,00	0,00	65.000,00	0,00
40370 141	200.000,00	0,00	200.000,00	0,00	0,00	0,00	0,00	200.000,00	0,00
40370 142	305.000,00	0,00	305.000,00	0,00	0,00	0,00	0,00	305.000,00	0,00
40370 143	1.200.000,00	0,00	1.200.000,00	0,00	0,00	0,00	0,00	1.200.000,00	0,00

Kontonummer Darlehensnr.	Ansatz	Darlehensgeber/Sitz des Gläubigers Aktenzahl	Verwendungszweck Genehmigungsdatum/-vermerk	Beschluss-Datum	Zinssatz	Währung	Laufzeit
40370 144	851500	Darlehen ohne Darlehensgeber /AT 2021	Bankdarlehen, Kanal Langenlebern Erweiterung Bahnstraße		0,000%	EUR	01.01.2021 - 31.12.2041
40370 145	612000	Darlehen ohne Darlehensgeber /AT 2021	Bankdarlehen, Gemeindestraßen Erneuerung		0,000%	EUR	01.01.2021 - 31.12.2041
40370 146	851500	Darlehen ohne Darlehensgeber /AT 2021	Bankdarlehen, Kanal Nitzing Erweiterung Landstraße		0,000%	EUR	01.01.2021 - 31.12.2041
40370 147	859300	Darlehen ohne Darlehensgeber /AT 2021	Bankdarlehen, Tulln App		0,000%	EUR	01.01.2021 - 31.12.2041
40370 148	850000	Darlehen ohne Darlehensgeber /AT 2021	Bankdarlehen, Wasser Langenlebern Erweiterung Bahnstraße		0,000%	EUR	01.01.2021 - 31.12.2041
40370 149	850000	Darlehen ohne Darlehensgeber /AT 2021	Bankdarlehen, Wasser Nitzing Erweiterung Landstraße		0,000%	EUR	01.01.2021 - 31.12.2041
40370 150	782000	Darlehen ohne Darlehensgeber /AT 2021	Bankdarlehen, Lichtwellenleitungen Erweiterung		0,000%	EUR	01.01.2021 - 31.12.2041
40370 151	789500	Darlehen ohne Darlehensgeber /AT 2021	Bankdarlehen, Technologiezentrum		0,000%	EUR	01.01.2021 - 31.12.2041
40370 152	815000	Darlehen ohne Darlehensgeber /AT 2021	Bankdarlehen, Begrünung und Mikroklima		0,000%	EUR	01.01.2021 - 31.12.2041
40370 153	815100	Darlehen ohne Darlehensgeber /AT 2021	Bankdarlehen, Spielplätze		0,000%	EUR	01.01.2021 - 31.12.2041
40370 154	816000	Darlehen ohne Darlehensgeber /AT 2021	Bankdarlehen, Straßenbeleuchtung Erneuerung		0,000%	EUR	01.01.2021 - 31.12.2041
40370 155	817300	Darlehen ohne Darlehensgeber /AT 2021	Bankdarlehen, Friedhöfe Erweiterungen		0,000%	EUR	01.01.2021 - 31.12.2041
40370 156	831000	Darlehen ohne Darlehensgeber /AT 2021	Bankdarlehen, Aubad		0,000%	EUR	01.01.2021 - 31.12.2041
40370 157	850000	Darlehen ohne Darlehensgeber /AT 2021	Bankdarlehen, Wasser Sanierung Innenstadt		0,000%	EUR	01.01.2021 - 31.12.2041
40370 158	850000	Darlehen ohne Darlehensgeber /AT 2021	Bankdarlehen, Wasser Naturfilteranlage		0,000%	EUR	01.01.2021 - 31.12.2041
40370 159	851500	Darlehen ohne Darlehensgeber /AT 2021	Bankdarlehen, Kanal Sanierung Innenstadt		0,000%	EUR	01.01.2021 - 31.12.2041
40370 161	853000	Darlehen ohne Darlehensgeber /AT 2021	Bankdarlehen, CO2-Neutrales-Rathaus		0,000%	EUR	01.01.2021 - 31.12.2041

Kontonummer Darlehensnr.	Darlehenshöhe Gesamt	Buchwert 31.12.2020	Zugang	Tilgung	Zinsen	Summe Schuldendienst	Schuldendienst- ersätze	Buchwert 31.12.2021	Netto Schuldendienst
40370 144	250.000,00	0,00	250.000,00	0,00	0,00	0,00	0,00	250.000,00	0,00
40370 145	580.000,00	0,00	580.000,00	0,00	0,00	0,00	0,00	580.000,00	0,00
40370 146	250.000,00	0,00	250.000,00	0,00	0,00	0,00	0,00	250.000,00	0,00
40370 147	100.000,00	0,00	100.000,00	0,00	0,00	0,00	0,00	100.000,00	0,00
40370 148	150.000,00	0,00	150.000,00	0,00	0,00	0,00	0,00	150.000,00	0,00
40370 149	150.000,00	0,00	150.000,00	0,00	0,00	0,00	0,00	150.000,00	0,00
40370 150	110.000,00	0,00	110.000,00	0,00	0,00	0,00	0,00	110.000,00	0,00
40370 151	800.000,00	0,00	800.000,00	0,00	0,00	0,00	0,00	800.000,00	0,00
40370 152	50.000,00	0,00	50.000,00	0,00	0,00	0,00	0,00	50.000,00	0,00
40370 153	130.000,00	0,00	130.000,00	0,00	0,00	0,00	0,00	130.000,00	0,00
40370 154	280.000,00	0,00	280.000,00	0,00	0,00	0,00	0,00	280.000,00	0,00
40370 155	40.000,00	0,00	40.000,00	0,00	0,00	0,00	0,00	40.000,00	0,00
40370 156	15.000,00	0,00	15.000,00	0,00	0,00	0,00	0,00	15.000,00	0,00
40370 157	380.000,00	0,00	380.000,00	0,00	0,00	0,00	0,00	380.000,00	0,00
40370 158	500.000,00	0,00	500.000,00	0,00	0,00	0,00	0,00	500.000,00	0,00
40370 159	350.000,00	0,00	350.000,00	0,00	0,00	0,00	0,00	350.000,00	0,00
40370 161	35.000,00	0,00	35.000,00	0,00	0,00	0,00	0,00	35.000,00	0,00

Kontonummer Darlehensnr.	Ansatz	Darlehensgeber/Sitz des Gläubigers Aktenzahl	Verwendungszweck Genehmigungsdatum/-vermerk	Beschluss-Datum	Zinssatz	Währung	Laufzeit
42792 4	850000	Oberbank Tulln /AT 901-0073/51	Bankdarlehen, Wasserleitung BA 06 Lale	06.07.1999	0,600%	EUR	01.01.1999 - 31.12.2021
53512 1	263100	BAWAG PSK /AT 117.7366	Bankdarlehen, Ausbau Sporthalle AHS	19.05.2005	0,098%	EUR	01.01.2005 - 31.12.2025
53512 2	612000	BAWAG PSK /AT 117.7373	Bankdarlehen, Strassenbau	19.05.2005	0,608%	EUR	01.01.2005 - 31.12.2025
53512 4	612000	BAWAG PSK /AT 117.7397	Bankdarlehen, Rad- u. Wanderwege	19.05.2005	0,098%	EUR	01.01.2005 - 31.12.2025
53512 5	163500	BAWAG PSK /AT 117.7359	Bankdarlehen, FF Tulln, Wechsellader, Atemschutz	19.05.2005	0,608%	EUR	01.01.2005 - 31.12.2025
53512 6	816000	BAWAG PSK /AT 117.7407	Bankdarlehen, Strassenbeleuchtung	19.05.2005	0,608%	EUR	01.01.2005 - 31.12.2025
53512 7	817300	BAWAG PSK /AT 117.7414	Bankdarlehen, Friedhof Tulln, Aufbahrungshalle	19.05.2005	0,608%	EUR	01.01.2005 - 31.12.2025
53512 8	820000	BAWAG PSK /AT 117.7421	Bankdarlehen, Bauhof - Zentrallagerplatz	19.05.2005	0,098%	EUR	01.01.2005 - 31.12.2025
53512 9	833000	BAWAG PSK /AT 117.7438	Bankdarlehen, Hallenbad - Umgestaltung	19.05.2005	0,098%	EUR	01.01.2005 - 31.12.2025
53512 10	850000	BAWAG PSK /AT 117.7445	Bankdarlehen, Wasserleitung BA 10 Nördl. KG's	19.05.2005	0,608%	EUR	01.01.2005 - 31.12.2030
53512 11	850000	BAWAG PSK /AT 117.7452	Bankdarlehen, Wasserleitung BA 09 Nördl. KG's, Teil I	19.05.2005	0,273%	EUR	01.01.2005 - 31.12.2030
53512 12	851500	BAWAG PSK /AT 117.7469	Bankdarlehen, Kanal Ba 16 - Nördl. KG's Teil I	19.05.2005	0,608%	EUR	01.01.2005 - 31.12.2030
53512 13	851500	BAWAG PSK /AT 117.7476	Bankdarlehen, Kanal BA 17 - Nördl. KG's	19.05.2005	0,608%	EUR	01.01.2005 - 31.12.2030
53512 16	850000	BAWAG PSK /AT 00540033943	Bankdarlehen, Wasserleitung Erneuerung u.Ergänzung	31.03.2010	0,257%	EUR	01.01.2010 - 31.12.2035
53512 17	850000	BAWAG PSK /AT 00540033951	Bankdarlehen, Wasserleitung Nitzing	31.03.2010	0,257%	EUR	01.01.2010 - 31.12.2035
53512 18	850000	BAWAG PSK /AT 00540033960	Bankdarlehen, Wasserleitung BA 14 Komponistenv.	31.03.2010	0,257%	EUR	01.01.2010 - 31.12.2035
53512 19	850000	BAWAG PSK /AT 00540033978	Bankdarlehen, Wasserleitung Brunnenfeld III	31.03.2010	1,805%	EUR	01.01.2010 - 31.12.2035

Kontonummer Darlehensnr.	Darlehenshöhe Gesamt	Buchwert 31.12.2020	Zugang	Tilgung	Zinsen	Summe Schuldendienst	Schuldendienst- ersätze	Buchwert 31.12.2021	Netto Schuldendienst
42792 4	363.364,17	9.100,00	0,00	9.100,00	100,00	9.200,00	0,00	0,00	9.200,00
53512 1	45.000,00	10.200,00	0,00	2.000,00	100,00	2.100,00	0,00	8.200,00	2.100,00
53512 2	261.900,00	60.700,00	0,00	12.000,00	400,00	12.400,00	0,00	48.700,00	12.400,00
53512 4	57.000,00	13.000,00	0,00	2.600,00	100,00	2.700,00	0,00	10.400,00	2.700,00
53512 5	202.000,00	46.700,00	0,00	9.200,00	300,00	9.500,00	0,00	37.500,00	9.500,00
53512 6	300.000,00	69.500,00	0,00	13.700,00	400,00	14.100,00	0,00	55.800,00	14.100,00
53512 7	358.000,00	82.900,00	0,00	16.400,00	500,00	16.900,00	0,00	66.500,00	16.900,00
53512 8	30.000,00	6.800,00	0,00	1.400,00	100,00	1.500,00	0,00	5.400,00	1.500,00
53512 9	50.000,00	11.400,00	0,00	2.300,00	100,00	2.400,00	0,00	9.100,00	2.400,00
53512 10	225.000,00	105.400,00	0,00	10.300,00	600,00	10.900,00	0,00	95.100,00	10.900,00
53512 11	125.000,00	58.600,00	0,00	5.700,00	300,00	6.000,00	0,00	52.900,00	6.000,00
53512 12	165.000,00	77.300,00	0,00	7.500,00	500,00	8.000,00	0,00	69.800,00	8.000,00
53512 13	500.000,00	234.200,00	0,00	22.800,00	1.400,00	24.200,00	0,00	211.400,00	24.200,00
53512 16	132.000,00	84.900,00	0,00	5.600,00	200,00	5.800,00	0,00	79.300,00	5.800,00
53512 17	125.000,00	80.400,00	0,00	5.300,00	200,00	5.500,00	0,00	75.100,00	5.500,00
53512 18	100.000,00	64.300,00	0,00	4.200,00	200,00	4.400,00	0,00	60.100,00	4.400,00
53512 19	635.000,00	402.200,00	0,00	23.500,00	7.200,00	30.700,00	0,00	378.700,00	30.700,00

Kontonummer Darlehensnr.	Ansatz	Darlehensgeber/Sitz des Gläubigers Aktenzahl	Verwendungszweck Genehmigungsdatum/-vermerk	Beschluss-Datum	Zinssatz	Währung	Laufzeit
53512 20	851500	BAWAG PSK /AT 00540033986	Bankdarlehen, Kanal Erneuerung u. Ergänzung	31.03.2010	1,805%	EUR	01.01.2010 - 31.12.2035
53512 21	851500	BAWAG PSK /AT 00540033994	Bankdarlehen, Kanal Nitzing	31.03.2010	0,257%	EUR	01.01.2010 - 31.12.2035
53512 22	851500	BAWAG PSK /AT 00540034001	Bankdarlehen, Kanal BA 21 - Komponistenviertel IV	31.03.2010	0,257%	EUR	01.01.2010 - 31.12.2035
53512 23	851600	BAWAG PSK /AT 00540034010	Bankdarlehen, Kanal BA 18 - Kläranlage Erweiter.	31.03.2010	1,805%	EUR	01.01.2010 - 31.12.2035
53512 24	851500	BAWAG PSK /AT 00540034028	Bankdarlehen, Kanal BA 15 - Erweiterung Staasdorf	31.03.2010	0,257%	EUR	01.01.2010 - 31.12.2035
53512 25	852000	BAWAG PSK /AT 00540059128	Bankdarlehen, Deponie Sanierung	19.05.2014	0,293%	EUR	01.01.2014 - 31.12.2034
53512 26	612000	BAWAG PSK /AT 00540059144	Bankdarlehen, Gemeindestraßen Erneuerung	19.05.2014	0,273%	EUR	01.01.2014 - 31.12.2024
53512 27	612200	BAWAG PSK /AT 00540059110	Bankdarlehen, Bahn Lärmschutz	19.05.2014	1,765%	EUR	01.01.2014 - 31.12.2034
53512 28	612000	BAWAG PSK /AT 00540059160	Bankdarlehen, Rad- und Wanderwege	19.05.2014	0,273%	EUR	01.01.2014 - 31.12.2024
53512 29	816000	BAWAG PSK /AT 00540059152	Bankdarlehen, Straßenbeleuchtung Erneuerung	19.05.2014	0,460%	EUR	01.01.2014 - 31.12.2024
53512 30	817300	BAWAG PSK /AT 00540059209	Bankdarlehen, Friedhöfe Erweiterungen	19.05.2014	0,273%	EUR	01.01.2014 - 31.12.2024
53512 31	163100	BAWAG PSK /AT 00540059098	Bankdarlehen, FF Langenlebarn - Fahrzeugankauf	19.05.2014	0,293%	EUR	01.01.2014 - 31.12.2034
53512 33	833000	BAWAG PSK /AT 00540059136	Bankdarlehen, Hallenbad	19.05.2014	1,455%	EUR	01.01.2014 - 31.12.2029
53512 34	612200	BAWAG PSK /AT 00540059101	Bankdarlehen, Infrastrukturelle städt. Verkehrsm.	19.05.2014	1,765%	EUR	01.01.2014 - 31.12.2034
53512 36	771000	BAWAG PSK /AT 00540059195	Bankdarlehen, Tourismusprojekte/Standortmarketing	19.05.2014	0,273%	EUR	01.01.2014 - 31.12.2024
53512 37	789500	BAWAG PSK /AT 00540059187	Bankdarlehen, Technologiezentrum	19.05.2014	0,273%	EUR	01.01.2014 - 31.12.2024
53512 38	240500	BAWAG PSK /AT 540083304	Bankdarlehen, KG 5 Neuaigen - Neubau	20.03.2019	1,290%	EUR	01.01.2019 - 31.12.2039

Kontonummer Darlehensnr.	Darlehenshöhe Gesamt	Buchwert 31.12.2020	Zugang	Tilgung	Zinsen	Summe Schuldendienst	Schuldendienst- ersätze	Buchwert 31.12.2021	Netto Schuldendienst
53512 20	468.000,00	296.400,00	0,00	17.300,00	5.300,00	22.600,00	0,00	279.100,00	22.600,00
53512 21	220.000,00	141.500,00	0,00	9.300,00	400,00	9.700,00	0,00	132.200,00	9.700,00
53512 22	125.000,00	80.400,00	0,00	5.300,00	200,00	5.500,00	0,00	75.100,00	5.500,00
53512 23	680.000,00	430.700,00	0,00	25.200,00	7.700,00	32.900,00	0,00	405.500,00	32.900,00
53512 24	240.000,00	154.300,00	0,00	10.100,00	400,00	10.500,00	0,00	144.200,00	10.500,00
53512 25	160.000,00	117.600,00	0,00	8.200,00	300,00	8.500,00	0,00	109.400,00	8.500,00
53512 26	800.000,00	364.900,00	0,00	90.900,00	900,00	91.800,00	600,00	274.000,00	91.200,00
53512 27	400.000,00	288.800,00	0,00	18.300,00	5.000,00	23.300,00	0,00	270.500,00	23.300,00
53512 28	355.000,00	161.900,00	0,00	40.300,00	400,00	40.700,00	200,00	121.600,00	40.500,00
53512 29	435.000,00	198.400,00	0,00	49.300,00	800,00	50.100,00	300,00	149.100,00	49.800,00
53512 30	58.000,00	26.500,00	0,00	6.600,00	100,00	6.700,00	0,00	19.900,00	6.700,00
53512 31	140.000,00	102.900,00	0,00	7.200,00	300,00	7.500,00	0,00	95.700,00	7.500,00
53512 33	675.000,00	416.200,00	0,00	43.600,00	5.800,00	49.400,00	0,00	372.600,00	49.400,00
53512 34	300.000,00	216.600,00	0,00	13.800,00	3.700,00	17.500,00	0,00	202.800,00	17.500,00
53512 36	91.500,00	41.700,00	0,00	10.400,00	100,00	10.500,00	0,00	31.300,00	10.500,00
53512 37	140.000,00	63.900,00	0,00	15.900,00	200,00	16.100,00	0,00	48.000,00	16.100,00
53512 38	795.000,00	760.000,00	0,00	35.500,00	9.800,00	45.300,00	0,00	724.500,00	45.300,00

Kontonummer Darlehensnr.	Ansatz	Darlehensgeber/Sitz des Gläubigers Aktenzahl	Verwendungszweck Genehmigungsdatum/-vermerk	Beschluss-Datum	Zinssatz	Währung	Laufzeit
53512 39	211100	BAWAG PSK /AT 540083304	Bankdarlehen, Volksschule Tulln I	20.03.2019	1,290%	EUR	01.01.2019 - 31.12.2039
53512 40	240900	BAWAG PSK /AT 540083304	Bankdarlehen, KG 9 Zeiselweg	20.03.2019	1,290%	EUR	01.01.2019 - 31.12.2039
53512 41	612000	BAWAG PSK /AT 540083282	Bankdarlehen, Gemeindestraßen Erneuerung	20.03.2019	1,265%	EUR	01.01.2019 - 31.12.2039
53512 42	612000	BAWAG PSK /AT 540083282	Bankdarlehen, Verkehrsberuhigung Langenlebern	20.03.2019	1,265%	EUR	01.01.2019 - 31.12.2039
53512 43	612400	BAWAG PSK /AT 540083282	Bankdarlehen, Park & Ride und Bike & Ride	20.03.2019	1,265%	EUR	01.01.2019 - 31.12.2039
53512 44	612200	BAWAG PSK /AT 540083282	Bankdarlehen, Begleitmaßnahmen ÖBB	20.03.2019	1,265%	EUR	01.01.2019 - 31.12.2039
53512 45	612000	BAWAG PSK /AT 540083282	Bankdarlehen, Rad- und Wanderwege	20.03.2019	1,265%	EUR	01.01.2019 - 31.12.2039
53512 46	816000	BAWAG PSK /AT 540083290	Bankdarlehen, Straßenbeleuchtung Erneuerung	20.03.2019	1,315%	EUR	01.01.2019 - 31.12.2039
53512 47	894100	BAWAG PSK /AT 540083290	Bankdarlehen, Florahofsaal	20.03.2019	1,315%	EUR	01.01.2019 - 31.12.2039
53512 48	029000	BAWAG PSK /AT 540082782	Bankdarlehen, Rathaus	20.03.2019	1,315%	EUR	01.01.2019 - 31.12.2039
53512 49	163500	BAWAG PSK /AT 540082782	Bankdarlehen, FF Tulln, Fahrzeugankauf	20.03.2019	1,315%	EUR	01.01.2019 - 31.12.2039
53512 50	262000	BAWAG PSK /AT 540082782	Bankdarlehen, Freizeit- und Bewegungsareal	20.03.2019	1,315%	EUR	01.01.2019 - 31.12.2039
53512 51	340200	BAWAG PSK /AT 540082782	Bankdarlehen, Virtuelles Heimatmuseum	20.03.2019	1,315%	EUR	01.01.2019 - 31.12.2039
53512 52	362000	BAWAG PSK /AT 540082782	Bankdarlehen, Restaurierung Kulturdenkmäler	20.03.2019	1,315%	EUR	01.01.2019 - 31.12.2039
53512 53	430000	BAWAG PSK /AT 540082782	Bankdarlehen, Jugendzentrum	20.03.2019	1,315%	EUR	01.01.2019 - 31.12.2039
53512 54	649000	BAWAG PSK /AT 540083282	Bankdarlehen, Bushaltestellen und Wartehäuser	20.03.2019	1,265%	EUR	01.01.2019 - 31.12.2039
53512 55	782000	BAWAG PSK /AT 540082782	Bankdarlehen, Lichtwellenleitungen Erweiterung	20.03.2019	1,315%	EUR	01.01.2019 - 31.12.2039

Kontonummer Darlehensnr.	Darlehenshöhe Gesamt	Buchwert 31.12.2020	Zugang	Tilgung	Zinsen	Summe Schuldendienst	Schuldendienst- ersätze	Buchwert 31.12.2021	Netto Schuldendienst
53512 39	900.000,00	860.400,00	0,00	40.200,00	11.100,00	51.300,00	0,00	820.200,00	51.300,00
53512 40	890.000,00	850.800,00	0,00	39.700,00	11.000,00	50.700,00	0,00	811.100,00	50.700,00
53512 41	700.000,00	669.100,00	0,00	31.300,00	8.500,00	39.800,00	0,00	637.800,00	39.800,00
53512 42	100.000,00	95.600,00	0,00	4.500,00	1.200,00	5.700,00	0,00	91.100,00	5.700,00
53512 43	100.000,00	95.600,00	0,00	4.500,00	1.200,00	5.700,00	0,00	91.100,00	5.700,00
53512 44	100.000,00	95.600,00	0,00	4.500,00	1.200,00	5.700,00	0,00	91.100,00	5.700,00
53512 45	250.000,00	239.000,00	0,00	11.200,00	3.000,00	14.200,00	0,00	227.800,00	14.200,00
53512 46	340.000,00	324.500,00	0,00	15.100,00	4.300,00	19.400,00	0,00	309.400,00	19.400,00
53512 47	841.000,00	802.600,00	0,00	37.400,00	10.600,00	48.000,00	4.200,00	765.200,00	43.800,00
53512 48	50.000,00	47.700,00	0,00	2.200,00	600,00	2.800,00	0,00	45.500,00	2.800,00
53512 49	30.000,00	28.600,00	0,00	1.300,00	400,00	1.700,00	0,00	27.300,00	1.700,00
53512 50	40.000,00	38.200,00	0,00	1.800,00	500,00	2.300,00	0,00	36.400,00	2.300,00
53512 51	50.000,00	47.700,00	0,00	2.200,00	600,00	2.800,00	0,00	45.500,00	2.800,00
53512 52	42.000,00	40.100,00	0,00	1.900,00	500,00	2.400,00	0,00	38.200,00	2.400,00
53512 53	45.000,00	43.000,00	0,00	2.000,00	600,00	2.600,00	0,00	41.000,00	2.600,00
53512 54	35.000,00	33.500,00	0,00	1.600,00	400,00	2.000,00	0,00	31.900,00	2.000,00
53512 55	110.000,00	105.000,00	0,00	4.900,00	1.400,00	6.300,00	0,00	100.100,00	6.300,00

Kontonummer Darlehensnr.	Ansatz	Darlehensgeber/Sitz des Gläubigers Aktenzahl	Verwendungszweck Genehmigungsdatum/-vermerk	Beschluss-Datum	Zinssatz	Währung	Laufzeit
53512 56	815100	BAWAG PSK /AT 540082782	Bankdarlehen, Spielplätze	20.03.2019	1,315%	EUR	01.01.2019 - 31.12.2039
53512 57	815000	BAWAG PSK /AT 540082782	Bankdarlehen, Letztes Teilstück Picknickwiese (Donaulände)	20.03.2019	1,315%	EUR	01.01.2019 - 31.12.2039
53512 58	817300	BAWAG PSK /AT 540083290	Bankdarlehen, Friedhöfe Erweiterungen	20.03.2019	1,315%	EUR	01.01.2019 - 31.12.2039
53512 59	831000	BAWAG PSK /AT 540082782	Bankdarlehen, Aubad	20.03.2019	1,315%	EUR	01.01.2019 - 31.12.2039
53512 60	850000	BAWAG PSK /AT 540083274	Bankdarlehen, Wasserleitung Erneuerung und Ergänzung	20.03.2019	1,265%	EUR	01.01.2019 - 31.12.2039
53512 61	850000	BAWAG PSK /AT 540083274	Bankdarlehen, Wasser - Naturfilteranlage	20.03.2019	1,265%	EUR	01.01.2019 - 31.12.2039
53512 62	853000	BAWAG PSK /AT 540083290	Bankdarlehen, Wohnhaussanierungen	20.03.2019	1,315%	EUR	01.01.2019 - 31.12.2039
53512 63	870000	BAWAG PSK /AT 540083274	Bankdarlehen, PV Anlage NBG Langenlebarn Wohnhaus	20.03.2019	1,265%	EUR	01.01.2019 - 31.12.2039
53512 64	870000	BAWAG PSK /AT 540083274	Bankdarlehen, PV Anlage Tullnbau Wohnhaus	20.03.2019	1,265%	EUR	01.01.2019 - 31.12.2039
53512 65	870000	BAWAG PSK /AT 540083274	Bankdarlehen, Wärme Tullnbau Wohnhaus	20.03.2019	1,265%	EUR	01.01.2019 - 31.12.2039
53512 66	870000	BAWAG PSK /AT 540083274	Bankdarlehen, PV Anlage Garten Tulln	20.03.2019	1,265%	EUR	01.01.2019 - 31.12.2039
53512 67	870000	BAWAG PSK /AT 540083274	Bankdarlehen, PV Anlage Kindergarten Neuaigen	20.03.2019	1,265%	EUR	01.01.2019 - 31.12.2039
53512 68	870000	BAWAG PSK /AT 540083274	Bankdarlehen, PV Anlage Kindergarten Zeiselweg	20.03.2019	1,265%	EUR	01.01.2019 - 31.12.2039
53512 69	612000	BAWAG PSK /AT 540099715	Bankdarlehen, Gemeindestraßen Erneuerung	04.03.2020	0,420%	EUR	01.01.2020 - 31.12.2040
53512 70	816000	BAWAG PSK /AT 540099693	Bankdarlehen, Straßenbeleuchtung Erneuerung	04.03.2020	0,420%	EUR	01.01.2020 - 31.12.2040
53512 71	612000	BAWAG PSK /AT 540099693	Bankdarlehen, Verkehrsberuhigung Langenlebarn	04.03.2020	0,420%	EUR	01.01.2020 - 31.12.2040
53512 72	612200	BAWAG PSK /AT 540099693	Bankdarlehen, Begleitmaßnahmen ÖBB	04.03.2020	0,420%	EUR	01.01.2020 - 31.12.2040

Kontonummer Darlehensnr.	Darlehenshöhe Gesamt	Buchwert 31.12.2020	Zugang	Tilgung	Zinsen	Summe Schuldendienst	Schuldendienst- ersätze	Buchwert 31.12.2021	Netto Schuldendienst
53512 56	160.000,00	152.600,00	0,00	7.100,00	2.000,00	9.100,00	0,00	145.500,00	9.100,00
53512 57	150.000,00	143.200,00	0,00	6.700,00	1.900,00	8.600,00	0,00	136.500,00	8.600,00
53512 58	70.000,00	66.800,00	0,00	3.100,00	900,00	4.000,00	0,00	63.700,00	4.000,00
53512 59	100.000,00	95.500,00	0,00	4.400,00	1.300,00	5.700,00	0,00	91.100,00	5.700,00
53512 60	450.000,00	430.100,00	0,00	20.100,00	5.500,00	25.600,00	0,00	410.000,00	25.600,00
53512 61	250.000,00	239.000,00	0,00	11.200,00	3.000,00	14.200,00	0,00	227.800,00	14.200,00
53512 62	140.000,00	133.600,00	0,00	6.200,00	1.800,00	8.000,00	0,00	127.400,00	8.000,00
53512 63	75.000,00	71.700,00	0,00	71.700,00	900,00	72.600,00	0,00	0,00	72.600,00
53512 64	75.000,00	71.700,00	0,00	71.700,00	900,00	72.600,00	0,00	0,00	72.600,00
53512 65	142.000,00	135.700,00	0,00	135.700,00	1.700,00	137.400,00	0,00	0,00	137.400,00
53512 66	50.000,00	47.800,00	0,00	47.800,00	600,00	48.400,00	0,00	0,00	48.400,00
53512 67	15.300,00	14.600,00	0,00	14.600,00	200,00	14.800,00	0,00	0,00	14.800,00
53512 68	29.800,00	28.500,00	0,00	28.500,00	400,00	28.900,00	0,00	0,00	28.900,00
53512 69	1.300.000,00	1.300.000,00	0,00	62.400,00	5.500,00	67.900,00	0,00	1.237.600,00	67.900,00
53512 70	340.000,00	340.000,00	0,00	16.300,00	1.400,00	17.700,00	0,00	323.700,00	17.700,00
53512 71	100.000,00	100.000,00	0,00	4.800,00	400,00	5.200,00	0,00	95.200,00	5.200,00
53512 72	50.000,00	50.000,00	0,00	2.400,00	200,00	2.600,00	0,00	47.600,00	2.600,00

Kontonummer Darlehensnr.	Ansatz	Darlehensgeber/Sitz des Gläubigers Aktenzahl	Verwendungszweck Genehmigungsdatum/-vermerk	Beschluss-Datum	Zinssatz	Währung	Laufzeit
53512 73	612000	BAWAG PSK /AT 540099693	Bankdarlehen, Bahn Lärmschutz	04.03.2020	0,420%	EUR	01.01.2020 - 31.12.2040
53512 74	612000	BAWAG PSK /AT 540099693	Bankdarlehen, Rad- und Wanderwege	04.03.2020	0,420%	EUR	01.01.2020 - 31.12.2040
53512 75	649000	BAWAG PSK /AT 540099693	Bankdarlehen, Bushaltestellen und Wartehäuser	04.03.2020	0,420%	EUR	01.01.2020 - 31.12.2040
53512 76	029000	BAWAG PSK /AT 540099707	Bankdarlehen, Rathaus Minoritenkloster	04.03.2020	0,420%	EUR	01.01.2020 - 31.12.2040
53512 77	163300	BAWAG PSK /AT 540099707	Bankdarlehen, FF Nitzing - Ankauf HLF1	04.03.2020	0,420%	EUR	01.01.2020 - 31.12.2040
53512 78	269000	BAWAG PSK /AT 540099707	Bankdarlehen, Freizeit- und Bewegungsareal	04.03.2020	0,420%	EUR	01.01.2020 - 31.12.2040
53512 79	341000	BAWAG PSK /AT 540099707	Bankdarlehen , Römermuseum Adaptierung	04.03.2020	0,420%	EUR	01.01.2020 - 31.12.2040
53512 80	789500	BAWAG PSK /AT 540099707	Bankdarlehen, Technologiezentrum	04.03.2020	0,420%	EUR	01.01.2020 - 31.12.2040
53512 81	815000	BAWAG PSK /AT 540099707	Bankdarlehen, Gartenstadt: Begrünung und Mikroklima	04.03.2020	0,420%	EUR	01.01.2020 - 31.12.2040
53512 82	815100	BAWAG PSK /AT 540099707	Bankdarlehen, Spielplätze	04.03.2020	0,420%	EUR	01.01.2020 - 31.12.2040
53512 83	817300	BAWAG PSK /AT 540099707	Bankdarlehen, Friedhöfe Erweiterungen	04.03.2020	0,420%	EUR	01.01.2020 - 31.12.2040
53512 84	831000	BAWAG PSK /AT 540099707	Bankdarlehen, Aubad	04.03.2020	0,420%	EUR	01.01.2020 - 31.12.2040
53512 85	782000	BAWAG PSK /AT 540099596	Bankdarlehen, Lichtwellenleitung Erweiterung	04.03.2020	0,420%	EUR	01.01.2020 - 31.12.2040
53512 86	853000	BAWAG PSK /AT 540099596	Bankdarlehen, CO2-Neutrales Rathaus	04.03.2020	0,420%	EUR	01.01.2020 - 31.12.2040
53512 87	870000	BAWAG PSK /AT 540099596	Bankdarlehen, Schönere Zukunft Wohnhaus	04.03.2020	0,420%	EUR	01.01.2020 - 31.12.2040
53512 88	870000	BAWAG PSK /AT 540099596	Bankdarlehen, PV Anlage NBG Langenlebarn Wohnhaus	04.03.2020	0,420%	EUR	01.01.2020 - 31.12.2040
53512 89	870000	BAWAG PSK /AT 540099596	Bankdarlehen, PV Anlage Tullnbau Wohnhaus	04.03.2020	0,420%	EUR	01.01.2020 - 31.12.2040

Kontonummer Darlehensnr.	Darlehenshöhe Gesamt	Buchwert 31.12.2020	Zugang	Tilgung	Zinsen	Summe Schuldendienst	Schuldendienst- ersätze	Buchwert 31.12.2021	Netto Schuldendienst
53512 73	50.000,00	50.000,00	0,00	2.400,00	200,00	2.600,00	0,00	47.600,00	2.600,00
53512 74	260.000,00	260.000,00	0,00	12.500,00	1.100,00	13.600,00	0,00	247.500,00	13.600,00
53512 75	30.000,00	30.000,00	0,00	1.400,00	100,00	1.500,00	0,00	28.600,00	1.500,00
53512 76	30.000,00	30.000,00	0,00	1.400,00	100,00	1.500,00	0,00	28.600,00	1.500,00
53512 77	85.000,00	85.000,00	0,00	4.100,00	400,00	4.500,00	0,00	80.900,00	4.500,00
53512 78	40.000,00	40.000,00	0,00	1.900,00	200,00	2.100,00	0,00	38.100,00	2.100,00
53512 79	35.000,00	35.000,00	0,00	1.700,00	100,00	1.800,00	0,00	33.300,00	1.800,00
53512 80	350.000,00	350.000,00	0,00	16.800,00	1.500,00	18.300,00	0,00	333.200,00	18.300,00
53512 81	100.000,00	100.000,00	0,00	4.800,00	400,00	5.200,00	0,00	95.200,00	5.200,00
53512 82	90.000,00	90.000,00	0,00	4.300,00	400,00	4.700,00	0,00	85.700,00	4.700,00
53512 83	40.000,00	40.000,00	0,00	1.900,00	200,00	2.100,00	0,00	38.100,00	2.100,00
53512 84	120.000,00	120.000,00	0,00	5.800,00	500,00	6.300,00	0,00	114.200,00	6.300,00
53512 85	110.000,00	110.000,00	0,00	5.300,00	500,00	5.800,00	0,00	104.700,00	5.800,00
53512 86	10.000,00	10.000,00	0,00	500,00	100,00	600,00	0,00	9.500,00	600,00
53512 87	42.500,00	42.500,00	0,00	42.500,00	200,00	42.700,00	0,00	0,00	42.700,00
53512 88	52.500,00	52.500,00	0,00	52.500,00	200,00	52.700,00	0,00	0,00	52.700,00
53512 89	105.000,00	105.000,00	0,00	105.000,00	400,00	105.400,00	0,00	0,00	105.400,00

Kontonummer Darlehensnr.	Ansatz	Darlehensgeber/Sitz des Gläubigers Aktenzahl	Verwendungszweck Genehmigungsdatum/-vermerk	Beschluss-Datum	Zinssatz	Währung	Laufzeit
53512 90	870000	BAWAG PSK /AT 540099596	Bankdarlehen, Wärme Tullnbau Wohnhaus	04.03.2020	0,420%	EUR	01.01.2020 - 31.12.2040
53512 91	870000	BAWAG PSK /AT 540099596	Bankdarlehen, PV Anlage Messe Tulln	04.03.2020	0,420%	EUR	01.01.2020 - 31.12.2040
53512 92	850000	BAWAG PSK /AT 54009260	Bankdarlehen, Wasser Betriebsgebiet Langenlebarn	04.03.2020	0,420%	EUR	01.01.2020 - 31.12.2040
53512 93	850000	BAWAG PSK /AT 54009260	Bankdarlehen, Wasser Naturfilteranlage	04.03.2020	0,420%	EUR	01.01.2020 - 31.12.2040
53512 94	850000	BAWAG PSK /AT 54009260	Bankdarlehen, Wasser Langenlebarn	04.03.2020	0,420%	EUR	01.01.2020 - 31.12.2040
53512 95	850000	BAWAG PSK /AT 54009260	Bankdarlehen, Wasser Langenlebarner Straße	04.03.2020	0,420%	EUR	01.01.2020 - 31.12.2040
53512 96	851500	BAWAG PSK /AT 54009260	Bankdarlehen, Kanal Langenlebarner Straße	04.03.2020	0,420%	EUR	01.01.2020 - 31.12.2040
53512 97	851500	BAWAG PSK /AT 54009260	Bankdarlehen, Kanal Betriebsgebiet Langenlebarn	04.03.2020	0,420%	EUR	01.01.2020 - 31.12.2040
53512 98	851500	BAWAG PSK /AT 54009260	Bankdarlehen, Kläranlage Ausbaustufe II	04.03.2020	0,420%	EUR	01.01.2020 - 31.12.2040
63275 1	163500	Raiffeisenlandesbank Nö-Wien /AT 422-00.651.802 100	Bankdarlehen, FF Tulln, Wechsellader-RÜST	08.09.2010	0,730%	EUR	01.01.2010 - 31.12.2030
63275 2	263600	Raiffeisenlandesbank Nö-Wien /AT 423-00.651.802 100	Bankdarlehen, Zufahrt und Parkplatz Sporthalle	08.09.2010	0,740%	EUR	01.01.2010 - 31.12.2035
63275 3	612000	Raiffeisenlandesbank Nö-Wien /AT 424-00.651.802 100	Bankdarlehen, Gemeindestraßen Erneuerung	08.09.2010	1,700%	EUR	01.01.2010 - 31.12.2035
63275 4	612200	Raiffeisenlandesbank Nö-Wien /AT 425-00.651.802 100	Bankdarlehen, HL-Bahn, Innerstädt.Maßnahmen	08.09.2010	1,700%	EUR	01.01.2010 - 31.12.2035
63275 5	612200	Raiffeisenlandesbank Nö-Wien /AT 426-00.651.802 100	Bankdarlehen, Bahn Lärmschutz	08.09.2010	0,730%	EUR	01.01.2010 - 31.12.2035
63275 6	815000	Raiffeisenlandesbank Nö-Wien /AT 427-00.651.802 100	Bankdarlehen, Grünraumgestaltung Komponistenviertel	08.09.2010	0,730%	EUR	01.01.2010 - 31.12.2035
63275 7	816000	Raiffeisenlandesbank Nö-Wien /AT 428-00.651.802 100	Bankdarlehen, Straßenbeleuchtung Erneuerung	08.09.2010	1,700%	EUR	01.01.2010 - 31.12.2035
63275 8	817300	Raiffeisenlandesbank Nö-Wien /AT 429-00.651.802 100	Bankdarlehen, Friedhöfe Erweiterungen	08.09.2010	0,740%	EUR	01.01.2010 - 31.12.2035

Kontonummer Darlehensnr.	Darlehenshöhe Gesamt	Buchwert 31.12.2020	Zugang	Tilgung	Zinsen	Summe Schuldendienst	Schuldendienst- ersätze	Buchwert 31.12.2021	Netto Schuldendienst
53512 90	52.000,00	52.000,00	0,00	52.000,00	200,00	52.200,00	0,00	0,00	52.200,00
53512 91	210.000,00	210.000,00	0,00	210.000,00	900,00	210.900,00	0,00	0,00	210.900,00
53512 92	40.000,00	40.000,00	0,00	1.900,00	200,00	2.100,00	0,00	38.100,00	2.100,00
53512 93	1.300.000,00	1.300.000,00	0,00	62.600,00	5.300,00	67.900,00	0,00	1.237.400,00	67.900,00
53512 94	10.000,00	10.000,00	0,00	500,00	100,00	600,00	0,00	9.500,00	600,00
53512 95	350.000,00	350.000,00	0,00	16.900,00	1.400,00	18.300,00	0,00	333.100,00	18.300,00
53512 96	500.000,00	500.000,00	0,00	24.100,00	2.000,00	26.100,00	0,00	475.900,00	26.100,00
53512 97	60.000,00	60.000,00	0,00	2.800,00	400,00	3.200,00	0,00	57.200,00	3.200,00
53512 98	100.000,00	100.000,00	0,00	4.800,00	400,00	5.200,00	0,00	95.200,00	5.200,00
63275 1	225.000,00	118.300,00	0,00	11.400,00	800,00	12.200,00	0,00	106.900,00	12.200,00
63275 2	50.000,00	31.500,00	0,00	2.000,00	200,00	2.200,00	0,00	29.500,00	2.200,00
63275 3	444.500,00	282.600,00	0,00	16.700,00	4.800,00	21.500,00	0,00	265.900,00	21.500,00
63275 4	300.000,00	190.800,00	0,00	11.200,00	3.200,00	14.400,00	0,00	179.600,00	14.400,00
63275 5	100.000,00	63.100,00	0,00	4.000,00	500,00	4.500,00	0,00	59.100,00	4.500,00
63275 6	110.000,00	69.400,00	0,00	4.400,00	500,00	4.900,00	0,00	65.000,00	4.900,00
63275 7	290.000,00	184.400,00	0,00	10.900,00	3.100,00	14.000,00	0,00	173.500,00	14.000,00
63275 8	20.000,00	12.600,00	0,00	800,00	100,00	900,00	0,00	11.800,00	900,00

Kontonummer Darlehensnr.	Ansatz	Darlehensgeber/Sitz des Gläubigers Aktenzahl	Verwendungszweck Genehmigungsdatum/-vermerk	Beschluss-Datum	Zinssatz	Währung	Laufzeit
63275 10	852000	Raiffeisenlandesbank Nö-Wien /AT 431-00.651.802 100	Bankdarlehen, Deponie Sanierung	08.09.2010	0,740%	EUR	01.01.2010 - 31.12.2025
63275 12	612000	Raiffeisenlandesbank Nö-Wien /AT 432-00.651.802	Bankdarlehen, Gemeindestraßen Erneuerung	03.03.2015	1,615%	EUR	01.01.2015 - 31.12.2035
63275 13	816000	Raiffeisenlandesbank Nö-Wien /AT 433-00.651.802	Bankdarlehen, Straßenbeleuchtung Erneuerung	03.03.2015	1,615%	EUR	01.01.2015 - 31.12.2035
65438 1	163300	Hypo NOE Gruppe Bank AG /AT 0466-183105	Bankdarlehen, FF Nitzing Fahrzeugankauf	05.06.2012	1,030%	EUR	01.01.2012 - 31.12.2022
65438 2	240800	Hypo NOE Gruppe Bank AG /AT 0466-183202	Bankdarlehen, KG 8 - Neubau	05.06.2012	1,180%	EUR	01.01.2012 - 31.12.2027
65438 4	612000	Hypo NOE Gruppe Bank AG /AT 0466-183407	Bankdarlehen, Gemeindestraßen Erneuerung	05.06.2012	1,030%	EUR	01.01.2012 - 31.12.2022
65438 5	612200	Hypo NOE Gruppe Bank AG /AT 0466-183504	Bankdarlehen, Bahn Lärmschutz	05.06.2012	1,280%	EUR	01.01.2012 - 31.12.2032
65438 6	612000	Hypo NOE Gruppe Bank AG /AT 0466-183601	Bankdarlehen, Rad- und Wanderwege	05.06.2012	1,030%	EUR	01.01.2012 - 31.12.2022
65438 7	815000	Hypo NOE Gruppe Bank AG /AT 0466-183709	Bankdarlehen, Grünraumgestaltung Komponistenviertel	05.06.2012	1,030%	EUR	01.01.2012 - 31.12.2022
65438 8	816000	Hypo NOE Gruppe Bank AG /AT 0466-183806	Bankdarlehen, Straßenbeleuchtung Erneuerung	05.06.2012	1,030%	EUR	01.01.2012 - 31.12.2022
65438 9	852000	Hypo NOE Gruppe Bank AG /AT 0466-183903	Bankdarlehen, Deponie Sanierung	05.06.2012	1,280%	EUR	01.01.2012 - 31.12.2032
65438 11	163100	Hypo NOE Gruppe Bank AG /AT 0466-196401	Bankdarlehen, FF Langenlebern Fahrzeugankauf	21.03.2013	1,040%	EUR	01.01.2013 - 31.12.2033
65438 14	612000	Hypo NOE Gruppe Bank AG /AT 0466-196703	Bankdarlehen, Gemeindestraßen Erneuerung	21.03.2013	0,830%	EUR	01.01.2013 - 31.12.2023
65438 16	612200	Hypo NOE Gruppe Bank AG /AT 0466-196908	Bankdarlehen, Bahn Lärmschutz	21.03.2013	1,853%	EUR	01.01.2013 - 31.12.2033
65438 17	612000	Hypo NOE Gruppe Bank AG /AT 0466-197009	Bankdarlehen, Rad- u. Wanderwege	21.03.2013	0,830%	EUR	01.01.2013 - 31.12.2023
65438 18	771000	Hypo NOE Gruppe Bank AG /AT 0466-197106	Bankdarlehen, Tourismusprojekte/Standortmarketing	21.03.2013	0,830%	EUR	01.01.2013 - 31.12.2023
65438 19	816000	Hypo NOE Gruppe Bank AG /AT 0466-197203	Bankdarlehen, Straßenbeleuchtung Erneuerung	21.03.2013	0,830%	EUR	01.01.2013 - 31.12.2023

Kontonummer Darlehensnr.	Darlehenshöhe Gesamt	Buchwert 31.12.2020	Zugang	Tilgung	Zinsen	Summe Schuldendienst	Schuldendienst- ersätze	Buchwert 31.12.2021	Netto Schuldendienst
63275 10	50.000,00	17.500,00	0,00	3.500,00	100,00	3.600,00	0,00	14.000,00	3.600,00
63275 12	1.250.000,00	975.500,00	0,00	57.900,00	15.700,00	73.600,00	0,00	917.600,00	73.600,00
63275 13	350.000,00	273.100,00	0,00	16.200,00	4.400,00	20.600,00	0,00	256.900,00	20.600,00
65438 1	17.500,00	4.600,00	0,00	2.300,00	100,00	2.400,00	0,00	2.300,00	2.400,00
65438 2	614.100,00	321.300,00	0,00	44.300,00	3.600,00	47.900,00	1.900,00	277.000,00	46.000,00
65438 4	800.000,00	208.300,00	0,00	103.600,00	1.700,00	105.300,00	400,00	104.700,00	104.900,00
65438 5	150.000,00	98.400,00	0,00	7.600,00	1.200,00	8.800,00	0,00	90.800,00	8.800,00
65438 6	155.000,00	40.300,00	0,00	20.100,00	300,00	20.400,00	100,00	20.200,00	20.300,00
65438 7	25.000,00	6.500,00	0,00	3.200,00	100,00	3.300,00	0,00	3.300,00	3.300,00
65438 8	300.000,00	78.100,00	0,00	38.800,00	700,00	39.500,00	200,00	39.300,00	39.300,00
65438 9	230.000,00	150.900,00	0,00	11.700,00	1.900,00	13.600,00	0,00	139.200,00	13.600,00
65438 11	110.000,00	76.900,00	0,00	5.600,00	800,00	6.400,00	0,00	71.300,00	6.400,00
65438 14	750.000,00	270.300,00	0,00	89.400,00	2.100,00	91.500,00	600,00	180.900,00	90.900,00
65438 16	300.000,00	204.000,00	0,00	14.000,00	3.700,00	17.700,00	0,00	190.000,00	17.700,00
65438 17	75.000,00	27.000,00	0,00	8.900,00	200,00	9.100,00	0,00	18.100,00	9.100,00
65438 18	199.500,00	71.900,00	0,00	23.800,00	500,00	24.300,00	0,00	48.100,00	24.300,00
65438 19	320.000,00	115.300,00	0,00	38.100,00	900,00	39.000,00	300,00	77.200,00	38.700,00

Kontonummer Darlehensnr.	Ansatz	Darlehensgeber/Sitz des Gläubigers Aktenzahl	Verwendungszweck Genehmigungsdatum/-vermerk	Beschluss-Datum	Zinssatz	Währung	Laufzeit
65438 20	852000	Hypo NOE Gruppe Bank AG /AT 0466-197300	Bankdarlehen, Deponie Sanierung	21.03.2013	1,853%	EUR	01.01.2013 - 31.12.2033
65438 21	870000	Hypo NOE Gruppe Bank AG /AT 0466-197408	Bankdarlehen, Photovoltaikanlagen	21.03.2013	0,930%	EUR	01.01.2013 - 31.12.2026
65438 22	163100	Hypo NOE Gruppe Bank AG /AT 466238406	Bankdarlehen, FF Langenlebarn Fahrzeugankauf	03.03.2015	0,580%	EUR	01.01.2015 - 31.12.2025
65438 23	163500	Hypo NOE Gruppe Bank AG /AT 466237507	Bankdarlehen, FF Tulln Fahrzeugankauf	03.03.2015	0,790%	EUR	01.01.2015 - 31.12.2035
65438 24	211100	Hypo NOE Gruppe Bank AG /AT 466237604	Bankdarlehen, Volksschule Tulln I	03.03.2015	0,790%	EUR	01.01.2015 - 31.12.2035
65438 25	262000	Hypo NOE Gruppe Bank AG /AT 466238503	Bankdarlehen, Sportplätze	03.03.2015	0,580%	EUR	01.01.2015 - 31.12.2025
65438 26	269300	Hypo NOE Gruppe Bank AG /AT 466238600	Bankdarlehen, Inline-Skater-Platz	03.03.2015	0,580%	EUR	01.01.2015 - 31.12.2025
65438 27	360000	Hypo NOE Gruppe Bank AG /AT 466238709	Bankdarlehen, Virtuelles Heimatmuseum	03.03.2015	0,580%	EUR	01.01.2015 - 31.12.2025
65438 28	362000	Hypo NOE Gruppe Bank AG /AT 466237701	Bankdarlehen, Restaurierung Kulturdenkmäler	03.03.2015	1,993%	EUR	01.01.2015 - 31.12.2035
65438 29	363000	Hypo NOE Gruppe Bank AG /AT 466238805	Bankdarlehen, Stadterneuerung	03.03.2015	0,580%	EUR	01.01.2015 - 31.12.2025
65438 31	612000	Hypo NOE Gruppe Bank AG /AT 466237809	Bankdarlehen, Verkehrsberuhigung Langenlebarn	03.03.2015	0,790%	EUR	01.01.2015 - 31.12.2035
65438 32	612200	Hypo NOE Gruppe Bank AG /AT 466237906	Bankdarlehen, Infrastr. städt. Verkehrsmaßnahmen	03.03.2015	0,790%	EUR	01.01.2015 - 31.12.2035
65438 33	612200	Hypo NOE Gruppe Bank AG /AT 466238007	Bankdarlehen, Bahn Lärmschutz	03.03.2015	0,790%	EUR	01.01.2015 - 31.12.2035
65438 34	612000	Hypo NOE Gruppe Bank AG /AT 466238104	Bankdarlehen, Rad- und Wanderwege	03.03.2015	0,790%	EUR	01.01.2015 - 31.12.2035
65438 35	789500	Hypo NOE Gruppe Bank AG /AT 466238201	Bankdarlehen, Technologiezentrum	03.03.2015	1,993%	EUR	01.01.2015 - 31.12.2035
65438 36	815000	Hypo NOE Gruppe Bank AG /AT 466239003	Bankdarlehen, Kunst- und Erholungsraum Donaulände	03.03.2015	0,580%	EUR	01.01.2015 - 31.12.2025
65438 37	846200	Hypo NOE Gruppe Bank AG /AT 466239100	Bankdarlehen, Haus des Miteinanders	03.03.2015	0,580%	EUR	01.01.2015 - 31.12.2025

Kontonummer Darlehensnr.	Darlehenshöhe Gesamt	Buchwert 31.12.2020	Zugang	Tilgung	Zinsen	Summe Schuldendienst	Schuldendienst- ersätze	Buchwert 31.12.2021	Netto Schuldendienst
65438 20	745.000,00	506.600,00	0,00	34.800,00	9.200,00	44.000,00	0,00	471.800,00	44.000,00
65438 21	548.000,00	283.000,00	0,00	283.000,00	2.500,00	285.500,00	0,00	0,00	285.500,00
65438 22	35.000,00	19.500,00	0,00	3.900,00	100,00	4.000,00	0,00	15.600,00	4.000,00
65438 23	100.000,00	78.900,00	0,00	5.000,00	600,00	5.600,00	0,00	73.900,00	5.600,00
65438 24	137.000,00	108.100,00	0,00	6.800,00	800,00	7.600,00	0,00	101.300,00	7.600,00
65438 25	56.000,00	31.200,00	0,00	6.200,00	200,00	6.400,00	0,00	25.000,00	6.400,00
65438 26	40.000,00	22.300,00	0,00	4.400,00	100,00	4.500,00	0,00	17.900,00	4.500,00
65438 27	100.000,00	55.700,00	0,00	11.000,00	300,00	11.300,00	0,00	44.700,00	11.300,00
65438 28	275.000,00	213.300,00	0,00	12.300,00	4.200,00	16.500,00	0,00	201.000,00	16.500,00
65438 29	21.400,00	11.900,00	0,00	2.400,00	100,00	2.500,00	0,00	9.500,00	2.500,00
65438 31	150.000,00	118.300,00	0,00	7.500,00	900,00	8.400,00	0,00	110.800,00	8.400,00
65438 32	150.000,00	118.300,00	0,00	7.500,00	900,00	8.400,00	0,00	110.800,00	8.400,00
65438 33	200.000,00	157.800,00	0,00	9.900,00	1.200,00	11.100,00	0,00	147.900,00	11.100,00
65438 34	175.000,00	138.000,00	0,00	8.700,00	1.100,00	9.800,00	0,00	129.300,00	9.800,00
65438 35	250.000,00	193.900,00	0,00	11.200,00	3.800,00	15.000,00	0,00	182.700,00	15.000,00
65438 36	90.000,00	50.200,00	0,00	9.900,00	300,00	10.200,00	0,00	40.300,00	10.200,00
65438 37	20.000,00	11.100,00	0,00	2.200,00	100,00	2.300,00	0,00	8.900,00	2.300,00

Kontonummer Darlehensnr.	Ansatz	Darlehensgeber/Sitz des Gläubigers Aktenzahl	Verwendungszweck Genehmigungsdatum/-vermerk	Beschluss-Datum	Zinssatz	Währung	Laufzeit
65438 38	852000	Hypo NOE Gruppe Bank AG /AT 466238309	Bankdarlehen, Deponie Sanierung	03.03.2015	1,993%	EUR	01.01.2015 - 31.12.2035
65438 39	211100	Hypo NOE Gruppe Bank AG /AT 466252506	Bankdarlehen, Volksschule Tulln I	16.03.2016	1,240%	EUR	01.01.2016 - 31.12.2026
65438 40	269300	Hypo NOE Gruppe Bank AG /AT 466252603	Bankdarlehen, Inline-Skater-Platz	16.03.2016	1,240%	EUR	01.01.2016 - 31.12.2026
65438 41	360000	Hypo NOE Gruppe Bank AG /AT 466252700	Bankdarlehen, Virtuelles Heimatmuseum	16.03.2016	1,240%	EUR	01.01.2016 - 31.12.2026
65438 42	362000	Hypo NOE Gruppe Bank AG /AT 466252808	Bankdarlehen, Restaurierung Kulturdenkmäler	16.03.2016	1,240%	EUR	01.01.2016 - 31.12.2026
65438 43	612000	Hypo NOE Gruppe Bank AG /AT 466252905	Bankdarlehen, Verkehrsberuhigung Langenlebarn	16.03.2016	1,010%	EUR	01.01.2016 - 31.12.2036
65438 44	612200	Hypo NOE Gruppe Bank AG /AT 466253006	Bankdarlehen, Bahn Lärmschutz	16.03.2016	1,010%	EUR	01.01.2016 - 31.12.2036
65438 45	612000	Hypo NOE Gruppe Bank AG /AT 466253103	Bankdarlehen, Rad- und Wanderwege	16.03.2016	2,053%	EUR	01.01.2016 - 31.12.2036
65438 46	816000	Hypo NOE Gruppe Bank AG /AT 466253200	Bankdarlehen, Straßenbeleuchtung Erneuerung	16.03.2016	2,053%	EUR	01.01.2016 - 31.12.2036
65438 47	817300	Hypo NOE Gruppe Bank AG /AT 466253308	Bankdarlehen, Friedhöfe Erweiterungen	16.03.2016	1,010%	EUR	01.01.2016 - 31.12.2036
65438 48	820000	Hypo NOE Gruppe Bank AG /AT 466253405	Bankdarlehen, Bauhof	16.03.2016	1,240%	EUR	01.01.2016 - 31.12.2026

1.4.2. ... von Finanzunternehmen im Ausland

1.5. ... von Sonstigen

Zwischensumme**2. Finanzschulden für den laufenden Aufwand**

2.1. ... von Trägern des öffentlichen Rechts

2.1.1. ... von Bund, Bundesfonds, Bundeskammern

2.1.2. ... von Ländern, Landesfonds, Landeskammern

2.1.3. ... von Gemeinden, Gemeindeverbänden, Gemeindefonds

2.1.4. ... von Sozialversicherungsträgern

Kontonummer Darlehensnr.	Darlehenshöhe Gesamt	Buchwert 31.12.2020	Zugang	Tilgung	Zinsen	Summe Schuldendienst	Schuldendienst- ersätze	Buchwert 31.12.2021	Netto Schuldendienst
65438 38	240.000,00	186.100,00	0,00	10.700,00	3.700,00	14.400,00	0,00	175.400,00	14.400,00
65438 39	50.000,00	33.200,00	0,00	5.400,00	400,00	5.800,00	0,00	27.800,00	5.800,00
65438 40	40.000,00	26.600,00	0,00	4.300,00	300,00	4.600,00	0,00	22.300,00	4.600,00
65438 41	150.000,00	99.600,00	0,00	16.100,00	1.200,00	17.300,00	0,00	83.500,00	17.300,00
65438 42	50.000,00	33.200,00	0,00	5.400,00	400,00	5.800,00	0,00	27.800,00	5.800,00
65438 43	200.000,00	167.900,00	0,00	9.700,00	1.700,00	11.400,00	0,00	158.200,00	11.400,00
65438 44	100.000,00	83.900,00	0,00	4.900,00	800,00	5.700,00	0,00	79.000,00	5.700,00
65438 45	250.000,00	205.900,00	0,00	11.000,00	4.200,00	15.200,00	0,00	194.900,00	15.200,00
65438 46	310.000,00	255.300,00	0,00	13.600,00	5.200,00	18.800,00	0,00	241.700,00	18.800,00
65438 47	180.000,00	151.100,00	0,00	8.700,00	1.500,00	10.200,00	0,00	142.400,00	10.200,00
65438 48	94.000,00	62.400,00	0,00	10.100,00	800,00	10.900,00	0,00	52.300,00	10.900,00
		55.320.100,00	5.940.000,00	5.931.200,00	507.600,00	6.438.800,00	22.900,00	55.328.900,00	6.415.900,00

Kontonummer Darlehensnr.	Ansatz	Darlehensgeber/Sitz des Gläubigers Aktenzahl	Verwendungszweck Genehmigungsdatum/-vermerk	Beschluss- Datum	Zinssatz	Währung	Laufzeit
2.1.5.		... von sonstigen Trägern des öffentlichen Rechts					
2.2.		... von Beteiligungen der Gebietskörperschaft (ohne Finanzunternehmungen)					
2.3.		... von Unternehmen (ohne Beteiligungen und ohne Finanzunternehmungen)					
2.4.		... von Finanzunternehmen					
2.4.1.		... von Finanzunternehmen im Inland					
2.4.2.		... von Finanzunternehmen im Ausland					
2.5.		... von Sonstigen					

Zwischensumme

SUMME (1 und 2)

Davon ohne A85-89

Davon A85-89

Kontonummer Darlehensnr.	Darlehenshöhe Gesamt	Buchwert 31.12.2020	Zugang	Tilgung	Zinsen	Summe Schuldendienst	Schuldendienst- ersätze	Buchwert 31.12.2021	Netto Schuldendienst
		0,00	0,00	0,00	0,00	0,00	0,00	0,00	0,00
		55.320.100,00	5.940.000,00	5.931.200,00	507.600,00	6.438.800,00	22.900,00	55.328.900,00	6.415.900,00
		29.690.800,00	3.775.000,00	2.529.600,00	301.700,00	2.831.300,00	18.700,00	30.936.200,00	2.812.600,00
		25.629.300,00	2.165.000,00	3.401.600,00	205.900,00	3.607.500,00	4.200,00	24.392.700,00	3.603.300,00

Nachweis über hausinterne Vergütungen (Anlage 6f)

Gruppenebene	Erträge	Aufwendungen
0 Vertretungskörper und allgemeine Verwaltung	0,00	37.000,00
1 Öffentliche Ordnung und Sicherheit	0,00	79.000,00
2 Unterricht, Erziehung, Sport und Wissenschaft	0,00	245.800,00
3 Kunst, Kultur und Kultus	0,00	198.200,00
4 Soziale Wohlfahrt und Wohnbauförderung	0,00	11.900,00
5 Gesundheit	0,00	16.200,00
6 Straßen- und Wasserbau, Verkehr	0,00	906.600,00
7 Wirtschaftsförderung	0,00	63.900,00
8 Dienstleistungen	3.919.900,00	2.360.300,00
9 Finanzwirtschaft	0,00	1.000,00
Summe	3.919.900,00	3.919.900,00

MFP - Ergebnishaushalt Gesamt 1. und 2. Ebene
- interne Vergütungen enthalten

MVAG	Mittelverwendungs- und aufbringungsgruppen (1. und 2. Ebene)	VA 2021	Plan 2022	Plan 2023	Plan 2024	Plan 2025
211	Erträge aus der operativen Verwaltungstätigkeit	51.591.200,00	49.480.200,00	49.785.900,00	50.983.700,00	52.552.600,00
2111	Erträge aus eigenen Abgaben	9.596.500,00	9.923.500,00	10.258.500,00	10.762.500,00	11.263.500,00
2112	Erträge aus Ertragsanteilen	16.033.000,00	18.300.000,00	19.000.000,00	19.500.000,00	20.500.000,00
2113	Erträge aus Gebühren	6.936.700,00	7.557.400,00	7.598.400,00	7.705.900,00	7.715.900,00
2114	Erträge aus Leistungen	6.707.800,00	7.227.400,00	7.275.800,00	7.373.700,00	7.414.300,00
2115	Erträge aus Besitz und wirtschaftlicher Tätigkeit	2.799.300,00	2.841.300,00	2.845.900,00	2.848.000,00	2.848.500,00
2116	Erträge aus Veräußerung und sonstige Erträge	9.192.300,00	3.305.000,00	2.481.700,00	2.468.000,00	2.484.800,00
2117	Nicht finanzierungswirksame operative Erträge	325.600,00	325.600,00	325.600,00	325.600,00	325.600,00
212	Erträge aus Transfers	5.073.700,00	3.540.600,00	3.481.700,00	3.445.300,00	3.384.500,00
2121	Transferertrag von Trägern des öffentlichen Rechts	1.646.400,00	1.590.600,00	1.561.900,00	1.556.600,00	1.519.800,00
2122	Transferertrag von Beteiligungen	0,00	0,00	0,00	0,00	0,00
2123	Transferertrag von Unternehmen (mit Finanzunternehmen)	1.680.000,00	30.000,00	30.000,00	30.000,00	30.000,00
2124	Transferertrag von Haushalten und Organisationen ohne Erwerbscharakter	660.300,00	860.300,00	860.300,00	860.300,00	860.300,00
2125	Transferertrag vom Ausland	0,00	0,00	0,00	0,00	0,00
2126	Investitions- und Tilgungszuschüsse zwischen Unternehmungen und Betrieben der Gebietskörperschaft und der Gebietskörperschaft	0,00	0,00	0,00	0,00	0,00
2127	Nicht finanzierungswirksamer Transferertrag	1.087.000,00	1.059.700,00	1.029.500,00	998.400,00	974.400,00
213	Finanzerträge	2.000,00	2.000,00	2.000,00	2.000,00	2.000,00
2131	Erträge aus Zinsen	2.000,00	2.000,00	2.000,00	2.000,00	2.000,00
2132	Erträge aus Zinsen aus derivativen Finanzinstrumenten ohne Grundgeschäft	0,00	0,00	0,00	0,00	0,00
2133	Erträge aus Gewinnentnahmen von marktbestimmten Betrieben	0,00	0,00	0,00	0,00	0,00
2134	Sonstige Finanzerträge	0,00	0,00	0,00	0,00	0,00
2135	Erträge aus Dividenden/Gewinnausschüttungen	0,00	0,00	0,00	0,00	0,00
2136	Sonstige nicht finanzierungswirksame Finanzerträge	0,00	0,00	0,00	0,00	0,00
21	Summe Erträge	56.666.900,00	53.022.800,00	53.269.600,00	54.431.000,00	55.939.100,00
221	Personalaufwand	13.512.100,00	13.674.200,00	14.043.900,00	14.322.500,00	14.603.600,00
2211	Personalaufwand (Bezüge, Nebengeb., Mehrleistungen)	10.686.500,00	10.802.800,00	11.115.600,00	11.340.600,00	11.567.100,00
2212	Gesetzlicher und freiwilliger Sozialaufwand	2.577.300,00	2.623.100,00	2.680.000,00	2.733.600,00	2.788.200,00
2213	Sonstiger Personalaufwand	0,00	0,00	0,00	0,00	0,00
2214	Nicht finanzierungswirksamer Personalaufwand	248.300,00	248.300,00	248.300,00	248.300,00	248.300,00
222	Sachaufwand (ohne Transferaufwand)	29.691.400,00	25.602.800,00	26.359.600,00	26.006.200,00	25.804.700,00
2221	Gebrauchs- und Verbrauchsgüter, Handelswaren	1.212.200,00	1.160.100,00	1.169.100,00	1.202.800,00	1.224.100,00
2222	Verwaltungs- und Betriebsaufwand	1.753.500,00	1.812.200,00	1.817.000,00	1.845.100,00	1.845.900,00

MVAG	Mittelverwendungs- und aufbringungsgruppen (1. und 2. Ebene)	VA 2021	Plan 2022	Plan 2023	Plan 2024	Plan 2025
2223	Leasing- und Mietaufwand	1.610.100,00	1.475.600,00	1.480.500,00	1.487.300,00	1.498.700,00
2224	Instandhaltung	3.607.400,00	3.502.400,00	3.551.000,00	3.682.100,00	3.615.600,00
2225	Sonstiger Sachaufwand	12.122.700,00	10.484.400,00	10.496.800,00	10.875.400,00	10.863.200,00
2226	Nicht finanzierungswirksamer Sachaufwand	9.385.500,00	7.168.100,00	7.845.200,00	6.913.500,00	6.757.200,00
223	Transferaufwand (laufende Transfers und Kapitaltransfers)	11.978.700,00	12.752.600,00	12.994.700,00	13.299.400,00	13.584.900,00
2231	Transferaufwand an Träger des öffentlichen Rechts	10.613.300,00	10.871.000,00	11.147.000,00	11.445.500,00	11.730.000,00
2232	Transferaufwand an Beteiligungen	0,00	400.000,00	400.000,00	400.000,00	400.000,00
2233	Transferaufwand an Unternehmen (mit Finanzunternehmen)	380.800,00	502.300,00	467.800,00	467.800,00	467.800,00
2234	Transferaufwand an Haushalte und Organisationen ohne Erwerbscharakter	984.600,00	979.300,00	979.900,00	986.100,00	987.100,00
2235	Transferaufwand an das Ausland	0,00	0,00	0,00	0,00	0,00
2236	Investitions- und Tilgungszuschüsse zwischen Unternehmungen und Betrieben der Gebietskörperschaft und der Gebietskörperschaft	0,00	0,00	0,00	0,00	0,00
2237	Nicht finanzierungswirksamer Transferaufwand	0,00	0,00	0,00	0,00	0,00
224	Finanzaufwand	533.600,00	594.200,00	688.400,00	781.300,00	812.900,00
2241	Zinsen aus Finanzschulden, Finanzierungsleasing, Forderungskauf und derivativen Finanzinstrumenten mit Grundgeschäft	507.700,00	568.300,00	662.500,00	755.400,00	787.000,00
2242	Zinsen und sonstige Aufwendungen aus derivativen Finanzinstrumenten ohne Grundgeschäft	0,00	0,00	0,00	0,00	0,00
2243	Gewinnentnahmen von Unternehmungen und marktbestimmten Betrieben der Gebietskörperschaft (innerhalb der Gebietskörperschaft)	0,00	0,00	0,00	0,00	0,00
2244	Sonstiger Finanzaufwand	25.900,00	25.900,00	25.900,00	25.900,00	25.900,00
2245	Nicht finanzierungswirksamer Finanzaufwand	0,00	0,00	0,00	0,00	0,00
22	Summe Aufwendungen	55.715.800,00	52.623.800,00	54.086.600,00	54.409.400,00	54.806.100,00
SA0	Saldo (0) Nettoergebnis (21 - 22)	951.100,00	399.000,00	-817.000,00	21.600,00	1.133.000,00
230	Entnahmen von Haushaltsrücklagen	1.612.200,00	602.200,00	202.200,00	202.200,00	202.200,00
2301	Entnahmen von Haushaltsrücklagen	1.612.200,00	602.200,00	202.200,00	202.200,00	202.200,00
240	Zuweisung an Haushaltsrücklagen	600.000,00	200.000,00	200.000,00	200.000,00	200.000,00
2401	Zuweisung an Haushaltsrücklagen	600.000,00	200.000,00	200.000,00	200.000,00	200.000,00
23	Summe Haushaltsrücklagen	1.012.200,00	402.200,00	2.200,00	2.200,00	2.200,00
SA00	Nettoergebnis nach Zuweisung und Entnahmen von Haushaltsrücklagen (Saldo 0 +/- SU23)	1.963.300,00	801.200,00	-814.800,00	23.800,00	1.135.200,00

MFP - Finanzierungshaushalt Gesamt 1. und 2. Ebene
- interne Vergütungen enthalten

MVAG	Mittelverwendungs- und aufbringungsgruppen (1. und 2. Ebene)	VA 2021	Plan 2022	Plan 2023	Plan 2024	Plan 2025
311	Einzahlungen aus der operativen Verwaltungstätigkeit	51.190.600,00	48.311.600,00	49.154.300,00	50.352.100,00	51.921.000,00
3111	Einzahlungen aus eigenen Abgaben	9.596.500,00	9.923.500,00	10.258.500,00	10.762.500,00	11.263.500,00
3112	Einzahlungen aus Ertragsanteilen	16.033.000,00	18.300.000,00	19.000.000,00	19.500.000,00	20.500.000,00
3113	Einzahlungen aus Gebühren	6.936.700,00	7.557.400,00	7.598.400,00	7.705.900,00	7.715.900,00
3114	Einzahlungen aus Leistungen	6.707.800,00	7.227.400,00	7.275.800,00	7.373.700,00	7.414.300,00
3115	Einzahlungen aus Besitz und wirtschaftlicher Tätigkeit	2.799.300,00	2.841.300,00	2.845.900,00	2.848.000,00	2.848.500,00
3116	Einzahlungen aus Veräußerung von geringwertigen Wirtschaftsgütern (GWG) und sonstige Einzahlungen	9.117.300,00	2.462.000,00	2.175.700,00	2.162.000,00	2.178.800,00
312	Einzahlungen aus Transfers (ohne Kapitaltransfers)	3.986.700,00	2.480.900,00	2.452.200,00	2.446.900,00	2.410.100,00
3121	Transferzahlungen von Trägern des öffentlichen Rechts	1.646.400,00	1.590.600,00	1.561.900,00	1.556.600,00	1.519.800,00
3122	Transferzahlungen von Beteiligungen	0,00	0,00	0,00	0,00	0,00
3123	Transferzahlungen von Unternehmen (inkl. Finanzunternehmen)	1.680.000,00	30.000,00	30.000,00	30.000,00	30.000,00
3124	Transferzahlungen von Haushalte und Organisationen ohne Erwerbscharakter	660.300,00	860.300,00	860.300,00	860.300,00	860.300,00
3125	Transferzahlungen vom Ausland	0,00	0,00	0,00	0,00	0,00
3126	Investitions- und Tilgungszuschüsse zwischen Unternehmungen und Betrieben der Gebietskörperschaft und der Gebietskörperschaft	0,00	0,00	0,00	0,00	0,00
313	Einzahlungen aus Finanzerträgen	2.000,00	2.000,00	2.000,00	2.000,00	2.000,00
3131	Einzahlungen aus Zinserträgen	2.000,00	2.000,00	2.000,00	2.000,00	2.000,00
3133	Einzahlungen aus Gewinnentnahmen von marktbestimmten Betrieben	0,00	0,00	0,00	0,00	0,00
3134	Sonstige Einzahlungen aus Finanzerträgen	0,00	0,00	0,00	0,00	0,00
3135	Einzahlungen aus Dividenden/Gewinnausschüttungen	0,00	0,00	0,00	0,00	0,00
31	Summe Einzahlungen operative Gebarung	55.179.300,00	50.794.500,00	51.608.500,00	52.801.000,00	54.333.100,00
321	Auszahlungen aus Personalaufwand	13.263.800,00	13.425.900,00	13.795.600,00	14.074.200,00	14.355.300,00
3211	Auszahlungen für Personalaufwand Bezüge, Nebengebühren, und Mehrleistungsvergütungen)	10.686.500,00	10.802.800,00	11.115.600,00	11.340.600,00	11.567.100,00
3212	Auszahlungen für gesetzliche und freiwillige Sozialaufwendungen	2.577.300,00	2.623.100,00	2.680.000,00	2.733.600,00	2.788.200,00
3213	Auszahlungen aus sonstigem Personalaufwand	0,00	0,00	0,00	0,00	0,00
322	Auszahlungen aus Sachaufwand (ohne Transferaufwand)	20.290.700,00	18.434.700,00	18.514.400,00	19.092.700,00	19.047.500,00
3221	Auszahlungen für Gebrauchs- und Verbrauchsgüter, Handelswaren	1.212.200,00	1.160.100,00	1.169.100,00	1.202.800,00	1.224.100,00
3222	Auszahlungen für Verwaltungs- und Betriebsaufwand	1.753.500,00	1.812.200,00	1.817.000,00	1.845.100,00	1.845.900,00
3223	Auszahlungen für Leasing- und Mietaufwand	1.604.900,00	1.475.600,00	1.480.500,00	1.487.300,00	1.498.700,00
3224	Auszahlungen für Instandhaltung	3.607.400,00	3.502.400,00	3.551.000,00	3.682.100,00	3.615.600,00
3225	Sonstige Auszahlungen aus Sachaufwand	12.112.700,00	10.484.400,00	10.496.800,00	10.875.400,00	10.863.200,00
323	Auszahlungen aus Transfers (ohne Kapitaltransfers)	11.920.100,00	12.296.000,00	12.543.100,00	12.846.800,00	13.132.300,00
3231	Transferzahlungen an Träger des öffentlichen Rechts	10.595.300,00	10.852.000,00	11.128.000,00	11.425.500,00	11.710.000,00
3232	Transferzahlungen an Beteiligungen	0,00	0,00	0,00	0,00	0,00

MVAG	Mittelverwendungs- und aufbringungsgruppen (1. und 2. Ebene)	VA 2021	Plan 2022	Plan 2023	Plan 2024	Plan 2025
3233	Transferzahlungen an Unternehmen (inkl. Finanzunternehmen)	360.700,00	482.200,00	447.700,00	447.700,00	447.700,00
3234	Transferzahlungen an Haushalte und Organisationen ohne Erwerbscharakter	964.100,00	961.800,00	967.400,00	973.600,00	974.600,00
3235	Transferzahlungen an das Ausland	0,00	0,00	0,00	0,00	0,00
3236	Investitions- und Tilgungszuschüsse zwischen Unternehmungen und Betrieben der Gebietskörperschaft und der Gebietskörperschaft	0,00	0,00	0,00	0,00	0,00
324	Auszahlungen aus Finanzaufwand	533.600,00	594.200,00	688.400,00	781.300,00	812.900,00
3241	Auszahlungen für Zinsaufwand, für Finanzierungsleasing, für Forderungskauf, für Finanzschulden und derivative Finanzinstrumente mit Grundgeschäft	507.700,00	568.300,00	662.500,00	755.400,00	787.000,00
3242	Auszahlungen für Zinsen aus derivativen Finanzinstrumenten ohne Grundgeschäft	0,00	0,00	0,00	0,00	0,00
3243	Auszahlung aus Gewinnentnahmen von marktbestimmten Betrieben	0,00	0,00	0,00	0,00	0,00
3244	Sonstige Auszahlungen aus Finanzaufwendungen	25.900,00	25.900,00	25.900,00	25.900,00	25.900,00
32	Summe Auszahlungen operative Gebarung	46.008.200,00	44.750.800,00	45.541.500,00	46.795.000,00	47.348.000,00
SA1	Saldo (1) Geldfluss aus der Operativen Gebarung (31 – 32)	9.171.100,00	6.043.700,00	6.067.000,00	6.006.000,00	6.985.100,00
331	Einzahlungen aus der Investitionstätigkeit	2.419.000,00	843.000,00	306.000,00	306.000,00	306.000,00
3311	Einzahlungen aus der Veräußerung von immateriellem Vermögen	0,00	0,00	0,00	0,00	0,00
3312	Einzahlungen aus der Veräußerung von Grundstücken und Grundstückeinrichtungen	50.000,00	760.000,00	300.000,00	300.000,00	300.000,00
3313	Einzahlungen aus der Veräußerung von Gebäuden und Bauten	6.000,00	6.000,00	6.000,00	6.000,00	6.000,00
3314	Einzahlungen aus der Veräußerung von technischen Anlagen, Fahrzeuge und Maschinen	19.000,00	77.000,00	0,00	0,00	0,00
3315	Einzahlungen aus der Veräußerung von Amts-, Betriebs- und Geschäftsausstattung	0,00	0,00	0,00	0,00	0,00
3316	Einzahlungen aus der Veräußerung von Kulturgütern	0,00	0,00	0,00	0,00	0,00
3317	Einzahlungen aus der Veräußerung von Beteiligungen	2.344.000,00	0,00	0,00	0,00	0,00
332	Einzahlungen aus der Rückzahlung von Darlehen sowie gewährten Vorschüssen	9.100,00	9.300,00	9.500,00	9.700,00	9.900,00
3321	Einzahlungen aus Darlehen an Träger des öffentlichen Rechts	0,00	0,00	0,00	0,00	0,00
3322	Einzahlungen aus Darlehen an Beteiligungen	0,00	0,00	0,00	0,00	0,00
3323	Einzahlungen aus Darlehen an Unternehmen und Haushalte	0,00	0,00	0,00	0,00	0,00
3325	Einzahlungen aus Vorschüssen und Anzahlungen	9.100,00	9.300,00	9.500,00	9.700,00	9.900,00
333	Einzahlungen aus Kapitaltransfers	2.245.000,00	834.700,00	921.000,00	524.700,00	401.100,00
3331	Kapitaltransferzahlungen von Trägern des öffentlichen Rechts	2.025.400,00	615.100,00	701.400,00	305.100,00	181.500,00
3332	Kapitaltransferzahlungen von Beteiligungen	0,00	0,00	0,00	0,00	0,00
3333	Kapitaltransferzahlungen von Unternehmen	0,00	0,00	0,00	0,00	0,00
3334	Kapitaltransferzahlungen von Haushalten und Organisationen ohne Erwerbscharakter	219.600,00	219.600,00	219.600,00	219.600,00	219.600,00
3335	Kapitaltransferzahlungen vom Ausland	0,00	0,00	0,00	0,00	0,00
33	Summe Einzahlungen investive Gebarung	4.673.100,00	1.687.000,00	1.236.500,00	840.400,00	717.000,00
341	Auszahlungen aus der Investitionstätigkeit	13.083.900,00	9.703.700,00	9.143.400,00	5.530.000,00	4.983.800,00

MVAG	Mittelverwendungs- und aufbringungsgruppen (1. und 2. Ebene)	VA 2021	Plan 2022	Plan 2023	Plan 2024	Plan 2025
3411	Auszahlungen für den Erwerb von immateriellem Vermögen	100.000,00	0,00	0,00	0,00	0,00
3412	Auszahlungen für den Erwerb von Grundstücken und Grundstückseinrichtungen	9.797.500,00	5.786.500,00	6.873.500,00	4.592.500,00	4.395.500,00
3413	Auszahlungen für den Erwerb von Gebäuden und Bauten	1.185.100,00	1.599.700,00	1.054.700,00	64.800,00	34.800,00
3414	Auszahlungen für den Erwerb von technischen Anlagen, Fahrzeuge und Maschinen	444.100,00	1.237.500,00	339.200,00	689.400,00	369.800,00
3415	Auszahlungen für den Erwerb von Amts-, Betriebs- und Geschäftsausstattung	756.100,00	178.900,00	174.900,00	182.200,00	182.600,00
3416	Auszahlungen für den Erwerb von Kulturgütern	1.100,00	1.100,00	1.100,00	1.100,00	1.100,00
3417	Auszahlungen für den Erwerb von Beteiligungen	800.000,00	900.000,00	700.000,00	0,00	0,00
342	Auszahlungen von gewährten Darlehen sowie gewährten Vorschüssen	7.000,00	7.000,00	7.000,00	8.000,00	8.000,00
3421	Auszahlung von Darlehen an Träger des öffentlichen Rechts	0,00	0,00	0,00	0,00	0,00
3422	Auszahlung von Darlehen an Beteiligungen	0,00	0,00	0,00	0,00	0,00
3423	Auszahlung von Darlehen an Unternehmen und Haushalte	0,00	0,00	0,00	0,00	0,00
3425	Auszahlungen von Vorschüssen und Anzahlungen	7.000,00	7.000,00	7.000,00	8.000,00	8.000,00
343	Auszahlungen aus Kapitaltransfers	58.600,00	456.600,00	451.600,00	452.600,00	452.600,00
3431	Kapitaltransferzahlungen an Träger des öffentlichen Rechts	18.000,00	19.000,00	19.000,00	20.000,00	20.000,00
3432	Kapitaltransferzahlungen an Beteiligungen	0,00	400.000,00	400.000,00	400.000,00	400.000,00
3433	Kapitaltransferzahlungen an Unternehmen (Finanzunternehmen)	20.100,00	20.100,00	20.100,00	20.100,00	20.100,00
3434	Kapitaltransferzahlungen an Haushalte und Organisationen ohne Erwerbscharakter	20.500,00	17.500,00	12.500,00	12.500,00	12.500,00
3435	Kapitaltransferzahlungen an das Ausland	0,00	0,00	0,00	0,00	0,00
34	Summe Auszahlungen investive Gebarung	13.149.500,00	10.167.300,00	9.602.000,00	5.990.600,00	5.444.400,00
SA2	Saldo (2) Geldfluss aus der Investiven Gebarung (33 – 34)	-8.476.400,00	-8.480.300,00	-8.365.500,00	-5.150.200,00	-4.727.400,00
SA3	Saldo (3) Nettofinanzierungssaldo (Saldo 1 + Saldo 2)	694.700,00	-2.436.600,00	-2.298.500,00	855.800,00	2.257.700,00
351	Einzahlungen aus der Aufnahme von Finanzschulden	5.940.000,00	6.830.000,00	6.895.000,00	3.782.000,00	3.315.000,00
3511	Einzahlungen aus empfangenen Darlehen von öffentlichen Körperschaften und Rechtsträgern	0,00	0,00	0,00	0,00	0,00
3512	Einzahlungen aus empfangenen Darlehen von Beteiligungen	0,00	0,00	0,00	0,00	0,00
3513	Einzahlungen aus empfangenen Darlehen von Unternehmen und privaten Haushalten	0,00	0,00	0,00	0,00	0,00
3514	Einzahlungen aus Finanzschulden (Finanzunternehmen)	5.940.000,00	6.830.000,00	6.895.000,00	3.782.000,00	3.315.000,00
353	Einzahlungen infolge eines Kapitaltausch bei derivativen Finanzinstrumenten mit Grundgeschäft	0,00	0,00	0,00	0,00	0,00
3530	Einzahlungen infolge eines Kapitaltausch bei derivativen Finanzinstrumenten mit Grundgeschäft	0,00	0,00	0,00	0,00	0,00
355	Einzahlungen aus dem Abgang von Finanzinstrumenten	0,00	0,00	0,00	0,00	0,00
3550	Einzahlungen aus dem Abgang von Finanzinstrumenten	0,00	0,00	0,00	0,00	0,00
35	Summe Einzahlungen aus der Finanzierungstätigkeit	5.940.000,00	6.830.000,00	6.895.000,00	3.782.000,00	3.315.000,00

MVAG	Mittelverwendungs- und aufbringungsgruppen (1. und 2. Ebene)	VA 2021	Plan 2022	Plan 2023	Plan 2024	Plan 2025
361	Auszahlungen aus der Tilgung von Finanzschulden	5.931.200,00	4.393.100,00	4.369.400,00	4.261.100,00	4.406.300,00
3611	Auszahlungen aus empfangenen Darlehen von öffentlichen Körperschaften und Rechtsträgern	228.700,00	102.500,00	19.700,00	20.000,00	20.100,00
3612	Auszahlungen aus empfangenen Darlehen von Beteiligungen	0,00	0,00	0,00	0,00	0,00
3613	Auszahlungen aus empfangenen Darlehen von Unternehmen und privaten Haushalten	0,00	0,00	0,00	0,00	0,00
3614	Auszahlungen aus Finanzschulden	5.702.500,00	4.290.600,00	4.349.700,00	4.241.100,00	4.386.200,00
3615	Auszahlung aus der Rückzahlung von Leasingverbindlichkeiten	0,00	0,00	0,00	0,00	0,00
363	Auszahlungen infolge eines Kapitaltausch bei derivativen Finanzinstrumenten mit Grundgeschäft	0,00	0,00	0,00	0,00	0,00
3630	Auszahlungen infolge eines Kapitaltausch bei derivativen Finanzinstrumenten mit Grundgeschäft	0,00	0,00	0,00	0,00	0,00
365	Auszahlungen für den Erwerb von Finanzinstrumenten	0,00	0,00	0,00	0,00	0,00
3650	Auszahlungen für den Erwerb von Finanzinstrumenten	0,00	0,00	0,00	0,00	0,00
36	Summe Auszahlungen aus der Finanzierungstätigkeit	5.931.200,00	4.393.100,00	4.369.400,00	4.261.100,00	4.406.300,00
SA4	Saldo (4) Geldfluss aus der Finanzierungstätigkeit (35 – 36)	8.800,00	2.436.900,00	2.525.600,00	-479.100,00	-1.091.300,00
SA5	Saldo (5) Geldfluss aus der voranschlagswirksamen Gebarung (Saldo 3 + Saldo 4)	703.500,00	300,00	227.100,00	376.700,00	1.166.400,00

Haushaltspotential (aufbauend auf der Ergebnisrechnung)

MVAG	Mittelverwendungs- und -aufbringungsgruppen	Mittelaufbringung	Mittelverwendung	Saldo
211	Erträge aus der operativen Verwaltungstätigkeit	51.591.200,00		
212	Erträge aus Transfers	5.073.700,00		
213	Finanzerträge	2.000,00		
Summe Erträge (SU 21)		56.666.900,00		
2117	Nicht finanzierungswirksame operative Erträge (Auflösung von Rückstellungen und Aktivierte Eigenleistungen)	-325.600,00		
2127	Nicht finanzierungswirksamer Transferertrag (Auflösung von Investitionszuschüssen)	-1.087.000,00		
2136	Sonstige nicht finanzierungswirksame Finanzerträge (Auflösung von RS Bewertung von Beteiligungen und aktiven Finanzinstrumenten)	0,00		
Nicht finanzwirksame Erträge		-1.412.600,00		
Finanzwirksame Erträge		55.254.300,00		
221	Personalaufwand		13.512.100,00	
222	Sachaufwand (ohne Transferaufwand)		29.691.400,00	
223	Transferaufwand (laufende Transfers und Kapitaltransfers)		11.978.700,00	
224	Finanzaufwand		533.600,00	
Summe Aufwendungen (SU 22)			55.715.800,00	
2214	Nicht finanzierungswirksamer Personalaufwand (Dotierung RS für Abfertigungen, Jubiläum u. nicht konsumierte Urlaube)		-248.300,00	
2226	Nicht finanzierungswirksamer Sachaufwand (inkl. Abschreibungen, Dotierung von RS Prozess, ausstehende Rechnungen)		-9.385.500,00	
2237	Nicht finanzierungswirksamer Transferaufwand (Dotierungen von RS f. Pensionen)		0,00	
2245	Nicht finanzierungswirksamer Finanzaufwand (Wertberichtigungen zu Finanzinstrumenten, Aufwendungen aus der Bewertung von Beteiligungen)		0,00	
Nicht finanzwirksame Aufwendungen			-9.633.800,00	
Finanzwirksame Aufwendungen			46.082.000,00	
Finanzwirksames Ergebnis		55.254.300,00	46.082.000,00	9.172.300,00

MVAG	Mittelverwendungs- und -aufbringungsgruppen	Mittelaufbringung	Mittelverwendung	Saldo
332	Einzahlungen aus der Rückzahlung von Darlehen sowie gewährten Vorschüssen (ohne 3325 mit Projektcode - Anzahlungen)	9.100,00		
1141	Vorräte (+ Veränderung)	0,00		
1142	Gegebene Anzahlungen auf Vorräte (+ Veränderung)	0,00		
	wiederkehrende Einzahlungen der Kontengruppe 00-06, die keinem Projekt zugeordnet sind	0,00		
2301	Entnahmen von Haushaltsrücklagen (Kontengruppe 893)	0,00		
Jährliche wiederkehrende Einzahlungen		9.100,00		
36	Auszahlungen aus der Finanzierungstätigkeit		5.931.200,00	
2401	Zuweisung an Haushaltsrücklagen (Kontengruppe 793)		0,00	
342	Auszahlungen von gewährten Darlehen sowie gewährten Vorschüssen (ohne 3425 mit Projektcode - Anzahlungen)		7.000,00	
1141	Vorräte (- Veränderung)		0,00	
1142	Gegebene Anzahlungen auf Vorräte (- Veränderung)		0,00	
	wiederkehrende Klein-Investitionen der Kontengruppe 00-06, die keinem Projekt zugeordnet sind		1.663.400,00	
Jährliche wiederkehrende Auszahlungen			7.601.600,00	
	Kontengruppe 871, KT der Ergebnisrechnung, mit Projektcode (BZ)	-100.000,00		
Summe Kapitaltransfers der Ergebnisrechnung		-100.000,00		
Jährliches Haushaltspotential		55.163.400,00	53.683.600,00	1.479.800,00
	Jährliches Haushaltspotential	1.479.800,00		
	kumuliertes Haushaltspotential zum 31.12.2020 (Vorjahr)			
Verfügbares Haushaltspotential		1.479.800,00		
	<i>davon (dient ausschließlich der Information) Kontengruppe 871, KT der Ergebnisrechnung, ohne Projektcode (sind BZ zum Haushaltsausgleich)</i>	0,00		
2401	Zuweisung an Haushaltsrücklagen (Kontengruppe 794)		600.000,00	
2401	Zuweisung an Haushaltsrücklagen (Kontengruppe 795)		0,00	
Jährliche Aufwände für Rücklagen			600.000,00	
2301	Entnahmen von Haushaltsrücklagen (Kontengruppe 894)	1.612.200,00		
2301	Entnahmen von Haushaltsrücklagen (Kontengruppe 895)	0,00		
Jährliche RL-Erträge f. Investitionen (finanzw.)		1.612.200,00		
Endbestand kumuliertes Haushaltspotential		3.092.000,00	600.000,00	2.492.000,00

Nachweis der Investitionstätigkeit

Vorhaben	Vorhabensbezeichnung	RA 2019	VA Vorjahre	VA 2021	Plan 2022	Plan 2023	Plan 2024	Plan 2025	Plan Gesamt
Konto	Bezeichnung								
2000000	Sonstige Investitionen								
	Auszahlungen - Investitionen - Mittelverwendung		2.212.500,00	1.663.400,00	1.333.700,00	1.338.400,00	1.225.000,00	1.258.800,00	9.031.800,00
	Anschaffungs- oder Herstellungskosten		2.212.500,00	1.663.400,00	1.333.700,00	1.338.400,00	1.225.000,00	1.258.800,00	9.031.800,00
1/016000-042000	Amtsausstattung		17.800,00	29.000,00	18.000,00	18.000,00	20.000,00	18.000,00	120.800,00
1/016000-042200	EDV-Ausstattung GIS		18.800,00	2.100,00	2.100,00	2.100,00	2.100,00	2.100,00	29.300,00
1/024000-042000	Amts-, Betriebs- und Geschäftsausstattung		3.600,00	3.800,00	2.300,00	2.300,00	1.800,00	1.800,00	15.600,00
1/029000-042000	Betriebsausstattung		7.000,00	10.000,00	9.500,00	9.500,00	9.500,00	9.500,00	55.000,00
1/030000-042000	Amtsausstattung		1.800,00	800,00	800,00	800,00	800,00	800,00	5.800,00
1/164000-042000	Alarmeinrichtung		6.000,00	4.000,00	2.000,00	2.000,00	2.000,00	2.000,00	18.000,00
1/211100-042000	Schulmöbelankauf		5.000,00	5.000,00	6.000,00	6.000,00	7.000,00	7.000,00	36.000,00
1/211100-042100	Lehrmittelankauf		600,00	600,00	600,00	700,00	700,00	800,00	4.000,00
1/211100-042200	Betriebsausst.-Ganztagsschule		1.000,00	1.000,00	1.000,00	1.100,00	1.100,00	1.100,00	6.300,00
1/211200-042000	Schulmöbelankauf		2.100,00	3.300,00	3.300,00	3.500,00	3.500,00	4.000,00	19.700,00
1/211200-042200	Betriebsausstattung Ganztagesschule		500,00	800,00	800,00	800,00	800,00	800,00	4.500,00
1/211300-042000	Schulmöbel Ankauf		4.000,00	4.500,00	5.000,00	5.500,00	5.500,00	6.000,00	30.500,00
1/211300-042100	Lehrmittel Ankauf		600,00	800,00	800,00	800,00	1.000,00	1.000,00	5.000,00
1/211300-042200	Betriebsausst.-Ganztagsschule		1.200,00	1.200,00	1.200,00	1.400,00	1.400,00	1.500,00	7.900,00
1/215000-042000	Betriebsausstattung Lehrmittel		45.000,00	36.000,00	25.000,00	25.000,00	25.000,00	25.000,00	181.000,00
1/240100-042000	Betriebsausstattung		1.000,00	1.100,00	1.100,00	1.100,00	1.100,00	1.100,00	6.500,00
1/240200-042000	Betriebsausstattung		5.600,00	600,00	600,00	600,00	600,00	600,00	8.600,00
1/240300-042000	Betriebsausstattung		1.100,00	2.900,00	1.200,00	1.200,00	1.200,00	1.200,00	8.800,00
1/240400-042000	Betriebsausstattung		2.200,00	2.300,00	2.300,00	2.300,00	2.400,00	2.400,00	13.900,00
1/240500-042000	Betriebsausstattung		0,00	0,00	500,00	500,00	1.000,00	0,00	2.000,00
1/240600-042000	Betriebsausstattung		1.000,00	1.000,00	1.500,00	1.500,00	2.000,00	2.000,00	9.000,00
1/240700-042000	Betriebsausstattung		1.700,00	1.800,00	2.000,00	2.500,00	2.500,00	3.000,00	13.500,00
1/240800-042000	Betriebsausstattung		4.000,00	2.000,00	2.500,00	2.500,00	3.000,00	3.000,00	17.000,00
1/240900-042000	Betriebsausstattung		1.300,00	1.500,00	1.700,00	1.700,00	1.700,00	1.700,00	9.600,00
1/262000-020000	Maschinenankauf		1.500,00	1.800,00	1.800,00	2.000,00	2.000,00	2.200,00	11.300,00
1/262000-042000	Betriebsausstattung		4.900,00	1.000,00	1.000,00	1.000,00	1.000,00	1.000,00	9.900,00
1/264000-042000	Betriebsausstattung		1.500,00	4.000,00	4.000,00	4.200,00	4.200,00	4.200,00	22.100,00
1/273000-042000	Betriebsausstattung		600,00	3.600,00	800,00	800,00	1.000,00	1.000,00	7.800,00
1/312000-046000	Kulturgüter beweglich		1.000,00	1.000,00	1.000,00	1.000,00	1.000,00	1.000,00	6.000,00
1/320000-042000	Amtsausstattung		5.000,00	5.000,00	5.500,00	5.500,00	6.000,00	6.000,00	33.000,00
1/320000-042100	Schulmöbelankauf		1.000,00	1.000,00	1.500,00	1.500,00	2.000,00	2.000,00	9.000,00
1/320000-042110	Instrumenteankauf		10.000,00	10.000,00	5.000,00	5.000,00	5.000,00	5.000,00	40.000,00
1/340200-042000	Einrichtung		11.000,00	2.000,00	2.000,00	2.000,00	2.000,00	2.000,00	21.000,00
1/341000-042000	Einrichtung		1.500,00	18.000,00	5.000,00	2.000,00	2.000,00	2.000,00	30.500,00

Vorhaben	Vorhabensbezeichnung	RA 2019	VA Vorjahre	VA 2021	Plan 2022	Plan 2023	Plan 2024	Plan 2025	Plan Gesamt
Konto	Bezeichnung								
1/360000-006000	Sonstige Grundstückseinrichtungen		11.200,00	18.000,00	25.000,00	0,00	0,00	0,00	54.200,00
1/360000-046000	Kulturgüter beweglich		100,00	100,00	100,00	100,00	100,00	100,00	600,00
1/361000-042000	Amtsausstattung		600,00	8.600,00	600,00	600,00	600,00	600,00	11.600,00
5/362200-010000	Baukosten		-22.000,00	0,00	0,00	0,00	0,00	0,00	-22.000,00
1/381100-042000	Betriebsausstattung		5.000,00	1.000,00	2.000,00	2.000,00	2.000,00	2.000,00	14.000,00
1/390100-042000	Ausstattung		600,00	800,00	800,00	800,00	800,00	800,00	4.600,00
1/430000-042000	Einrichtung		1.000,00	2.500,00	2.500,00	2.500,00	3.000,00	3.000,00	14.500,00
1/439100-042000	Amts-, Betriebs- und Geschäftsausstattung		0,00	5.000,00	2.000,00	2.000,00	2.000,00	2.000,00	13.000,00
1/612000-042000	Amts-, Betriebs- und Geschäftsausstattung		20.000,00	20.000,00	9.000,00	9.000,00	9.000,00	10.000,00	77.000,00
1/616000-005000	Anlagen zu Straßenbauten		10.000,00	0,00	0,00	0,00	0,00	0,00	10.000,00
1/640000-005000	Anlagen zu Straßenbauten		253.000,00	84.500,00	29.000,00	28.000,00	29.000,00	29.000,00	452.500,00
1/640000-042000	Betriebsausstattung		1.000,00	1.000,00	1.000,00	1.000,00	1.200,00	1.200,00	6.400,00
1/649000-010100	LISA Mobilitätslösung – Baukosten		0,00	0,00	120.000,00	120.000,00	0,00	0,00	240.000,00
5/710100-002000	Straßenbauten		10.000,00	10.000,00	10.000,00	10.000,00	10.000,00	10.000,00	60.000,00
5/710200-002000	Straßenbauten		8.000,00	8.000,00	8.000,00	8.000,00	8.000,00	8.000,00	48.000,00
5/710300-002000	Straßenbauten		4.500,00	4.500,00	4.500,00	4.500,00	4.500,00	4.500,00	27.000,00
5/710400-002000	Straßenbauten		14.400,00	14.400,00	14.400,00	14.400,00	14.400,00	14.400,00	86.400,00
5/710500-002000	Straßenbauten		14.200,00	14.200,00	14.200,00	14.200,00	14.200,00	14.200,00	85.200,00
5/710600-002000	Straßenbauten		4.900,00	4.900,00	4.900,00	4.900,00	4.900,00	4.900,00	29.400,00
1/771000-042000	Betriebsausstattung		0,00	1.200,00	0,00	0,00	0,00	0,00	1.200,00
1/771100-042000	Betriebsausstattung		3.000,00	1.000,00	1.000,00	1.000,00	1.000,00	1.000,00	8.000,00
5/782000-006000	Sonstige Grundstückseinrichtungen		0,00	40.000,00	60.000,00	0,00	0,00	0,00	100.000,00
1/814000-020000	Winterdienst-Geräte		0,00	0,00	28.000,00	8.000,00	8.000,00	8.000,00	52.000,00
1/814000-042000	Betriebsausstattung		3.000,00	4.000,00	4.100,00	4.200,00	4.300,00	4.400,00	24.000,00
1/815000-006000	Sonstige Grundstückseinrichtungen		11.500,00	125.000,00	18.000,00	11.000,00	9.000,00	12.000,00	186.500,00
1/815000-042000	Betriebsausstattung		5.500,00	5.500,00	5.500,00	5.500,00	5.500,00	5.500,00	33.000,00
1/815100-006000	Grundstückseinrichtung		22.000,00	15.000,00	10.000,00	10.000,00	10.000,00	10.000,00	77.000,00
1/817300-042000	Betriebsausstattung, Einrichtung		3.600,00	1.800,00	1.800,00	1.800,00	1.800,00	1.800,00	12.600,00
1/820000-010000	Zubau, Erweiterung		2.600,00	2.600,00	2.700,00	2.700,00	2.800,00	2.800,00	16.200,00
1/820000-020000	Maschinenankauf		82.300,00	13.500,00	28.700,00	30.000,00	30.000,00	30.000,00	214.500,00
1/820000-030000	Werkzeuge und sonstige Erzeugungsmittel		5.600,00	5.800,00	6.000,00	6.200,00	6.400,00	6.600,00	36.600,00
1/820000-040000	Fahrzeuge Ankauf		186.000,00	300.000,00	150.000,00	170.000,00	170.000,00	200.000,00	1.176.000,00
1/820000-042000	Betriebsausstattung		6.000,00	10.000,00	8.000,00	8.000,00	8.000,00	8.000,00	48.000,00

Vorhaben	Vorhabensbezeichnung	RA 2019	VA Vorjahre	VA 2021	Plan 2022	Plan 2023	Plan 2024	Plan 2025	Plan Gesamt
	Konto								
	Bezeichnung								
	1/831000-006000		33.000,00	12.000,00	9.000,00	9.000,00	9.000,00	9.000,00	81.000,00
	Sonstige Grundstückseinrichtungen								
	1/831000-042000		1.000,00	5.000,00	2.500,00	3.000,00	3.000,00	3.500,00	18.000,00
	Betriebsausstattung								
	1/831000-050000		1.000,00	1.000,00	1.000,00	1.000,00	1.000,00	1.000,00	6.000,00
	Kinderspielplatz								
	1/833000-042000		7.500,00	18.000,00	8.000,00	8.000,00	9.000,00	9.000,00	59.500,00
	Betriebsausstattung								
	1/839100-042000		7.000,00	3.000,00	3.000,00	3.000,00	3.000,00	3.000,00	22.000,00
	Betriebsausstattung								
	5/840000-001000		730.000,00	270.000,00	170.000,00	270.000,00	270.000,00	270.000,00	1.980.000,00
	Grundstücksankauf								
	1/840000-010000		5.000,00	0,00	0,00	0,00	0,00	0,00	5.000,00
	Ablöse Gartenfeld								
	1/850000-004100		31.500,00	31.500,00	31.500,00	31.500,00	31.500,00	31.500,00	189.000,00
	Herstellung von Hausanschlüssen								
	1/850000-004200		10.000,00	10.000,00	10.000,00	10.000,00	10.000,00	10.000,00	60.000,00
	Erweiterung von Anlagen								
	1/850000-020000		5.000,00	5.000,00	5.000,00	5.000,00	5.000,00	5.000,00	30.000,00
	Maschinenankauf								
	1/850000-020200		40.000,00	40.000,00	40.000,00	40.000,00	40.000,00	40.000,00	240.000,00
	Erneuerung von maschinellen Anlagen								
	1/851500-004100		45.000,00	45.000,00	45.000,00	45.000,00	45.000,00	45.000,00	270.000,00
	Herstellung von Hausanschlüssen								
	1/851500-004200		185.000,00	185.000,00	185.000,00	185.000,00	185.000,00	185.000,00	1.110.000,00
	Erweiterung von Anlagen								
	1/851500-020200		140.000,00	40.000,00	40.000,00	40.000,00	40.000,00	40.000,00	340.000,00
	Erneuerung von maschinellen Anlagen								
	1/851600-004200		40.000,00	40.000,00	40.000,00	40.000,00	40.000,00	40.000,00	240.000,00
	Kläranlagen Erweiterung								
	1/851600-020200		38.000,00	38.000,00	38.000,00	38.000,00	38.000,00	38.000,00	228.000,00
	Erneuerung von maschinellen Anlagen								
	1/852000-042000		1.000,00	1.000,00	1.000,00	1.000,00	1.000,00	1.000,00	6.000,00
	Betriebsausstattung								
	1/853000-010000		2.000,00	2.000,00	2.000,00	2.000,00	2.000,00	2.000,00	12.000,00
	Ein-, Zu-, und Umbau								
	1/853000-042000		0,00	1.000,00	1.000,00	1.000,00	1.000,00	1.000,00	5.000,00
	Amts-, Betriebs- und Geschäftsausstattung								
	1/859200-042000		1.000,00	1.000,00	1.000,00	1.100,00	1.100,00	1.200,00	6.400,00
	Betriebsausstattung								
	1/866000-006000		0,00	4.500,00	2.000,00	2.000,00	2.000,00	2.000,00	12.500,00
	Einzelchutzmaßnahmen								
	1/894100-042000		22.000,00	1.000,00	1.000,00	1.000,00	1.000,00	1.000,00	27.000,00
	Betriebsausstattung								
	1/894200-042000		29.000,00	23.000,00	6.500,00	3.000,00	3.000,00	3.000,00	67.500,00
	Betriebsausstattung								
	Einzahlungen - Finanzierung - Mittelherkunft		0,00	0,00	0,00	0,00	0,00	0,00	0,00
	Mittel aus Geldfluss aus der operativen Gebarung		0,00	0,00	0,00	0,00	0,00	0,00	0,00
	Bedarfszuweisungen/KTZ		0,00	0,00	0,00	0,00	0,00	0,00	0,00
	Haushaltsrücklagen/Zahlungsmittelreserven		0,00	0,00	0,00	0,00	0,00	0,00	0,00
	Sonstige Kapitaltransfers und Subventionen		0,00	0,00	0,00	0,00	0,00	0,00	0,00
	Darlehen		0,00	0,00	0,00	0,00	0,00	0,00	0,00
	Finanzierungsleasing		0,00	0,00	0,00	0,00	0,00	0,00	0,00
	Veräußerung langfristiges Vermögen und sonstiges		0,00	0,00	0,00	0,00	0,00	0,00	0,00
	Finanzierungsergebnis 2000000		-2.212.500,00	-1.663.400,00	-1.333.700,00	-1.338.400,00	-1.225.000,00	-1.258.800,00	-9.031.800,00
				<i>inklusive Vorjahre</i>	-5.209.600,00	-6.548.000,00	-7.773.000,00	-9.031.800,00	

Vorhaben	Vorhabensbezeichnung	RA 2019	VA Vorjahre	VA 2021	Plan 2022	Plan 2023	Plan 2024	Plan 2025	Plan Gesamt
Konto	Bezeichnung								
1061201	Beschattung Hauptplatz (ab 2020)								
	Auszahlungen - Investitionen - Mittelverwendung		0,00	0,00	0,00	50.000,00	30.000,00	0,00	80.000,00
	Anschaffungs- oder Herstellungskosten		0,00	0,00	0,00	50.000,00	30.000,00	0,00	80.000,00
	5/612010-010000 Gebäude und Bauten		0,00	0,00	0,00	50.000,00	30.000,00	0,00	80.000,00
	Einzahlungen - Finanzierung - Mittelherkunft		0,00	0,00	0,00	50.000,00	30.000,00	0,00	80.000,00
	Mittel aus Geldfluss aus der operativen Gebarung		0,00	0,00	0,00	0,00	0,00	0,00	0,00
	Bedarfszuweisungen/KTZ		0,00	0,00	0,00	0,00	0,00	0,00	0,00
	Haushaltsrücklagen/Zahlungsmittelreserven		0,00	0,00	0,00	0,00	0,00	0,00	0,00
	Sonstige Kapitaltransfers und Subventionen		0,00	0,00	0,00	0,00	0,00	0,00	0,00
	Darlehen		0,00	0,00	0,00	50.000,00	30.000,00	0,00	80.000,00
	40370/194 Bankdarlehen		0,00	0,00	0,00	0,00	30.000,00	0,00	30.000,00
	40370/208 Bankdarlehen		0,00	0,00	0,00	50.000,00	0,00	0,00	50.000,00
	Finanzierungsleasing		0,00	0,00	0,00	0,00	0,00	0,00	0,00
	Veräußerung langfristiges Vermögen und sonstiges		0,00	0,00	0,00	0,00	0,00	0,00	0,00
	Finanzierungsergebnis 1061201		0,00	0,00	0,00	0,00	0,00	0,00	0,00
				<i>inklusive Vorjahre</i>	0,00	0,00	0,00	0,00	0,00
1081501	Grüner Platz (ab 2020)								
	Auszahlungen - Investitionen - Mittelverwendung		0,00	200.000,00	600.000,00	3.000.000,00	200.000,00	0,00	4.000.000,00
	Anschaffungs- oder Herstellungskosten		0,00	200.000,00	600.000,00	3.000.000,00	200.000,00	0,00	4.000.000,00
	5/815010-006000 Sonstige Grundstückseinrichtungen		0,00	200.000,00	600.000,00	3.000.000,00	200.000,00	0,00	4.000.000,00
	Einzahlungen - Finanzierung - Mittelherkunft		0,00	200.000,00	600.000,00	3.000.000,00	200.000,00	0,00	4.000.000,00
	Mittel aus Geldfluss aus der operativen Gebarung		0,00	0,00	0,00	0,00	0,00	0,00	0,00
	Bedarfszuweisungen/KTZ		0,00	0,00	0,00	500.000,00	0,00	0,00	500.000,00
	6/815010+301000 Kapitaltransfers von Ländern, Landesfonds und Landeskammern		0,00	0,00	0,00	500.000,00	0,00	0,00	500.000,00
	Haushaltsrücklagen/Zahlungsmittelreserven		0,00	0,00	0,00	0,00	0,00	0,00	0,00
	Sonstige Kapitaltransfers und Subventionen		0,00	0,00	0,00	0,00	0,00	0,00	0,00
	Darlehen		0,00	200.000,00	600.000,00	2.500.000,00	200.000,00	0,00	3.500.000,00
	40370/141 Bankdarlehen		0,00	200.000,00	0,00	0,00	0,00	0,00	200.000,00
	40370/164 Bankdarlehen		0,00	0,00	600.000,00	0,00	0,00	0,00	600.000,00
	40370/191 Bankdarlehen		0,00	0,00	0,00	2.500.000,00	0,00	0,00	2.500.000,00
	40370/210 Bankdarlehen		0,00	0,00	0,00	0,00	200.000,00	0,00	200.000,00
	Finanzierungsleasing		0,00	0,00	0,00	0,00	0,00	0,00	0,00

Vorhaben	Vorhabensbezeichnung	RA 2019	VA Vorjahre	VA 2021	Plan 2022	Plan 2023	Plan 2024	Plan 2025	Plan Gesamt
Konto	Bezeichnung								
	Veräußerung langfristiges Vermögen und sonstiges		0,00	0,00	0,00	0,00	0,00	0,00	0,00
Finanzierungsergebnis 1081501			0,00	0,00	0,00	0,00	0,00	0,00	0,00
			<i>inklusive Vorjahre</i>		0,00	0,00	0,00	0,00	
2016000 Erneuerung Serverfarm IT									
Auszahlungen - Investitionen - Mittelverwendung			119.200,00	0,00	0,00	0,00	0,00	0,00	119.200,00
Anschaffungs- oder Herstellungskosten			119.200,00	0,00	0,00	0,00	0,00	0,00	119.200,00
5/016000-042000	Amts-, Betriebs- und Geschäftsausstattung	119.200,00	0,00	0,00	0,00	0,00	0,00	0,00	119.200,00
Einzahlungen - Finanzierung - Mittelherkunft			119.200,00	0,00	0,00	0,00	0,00	0,00	119.200,00
Mittel aus Geldfluss aus der operativen Gebarung			119.200,00	0,00	0,00	0,00	0,00	0,00	119.200,00
6/016000+895001	Entnahmen von allgemeinen Haushaltsrücklagen	119.200,00	0,00	0,00	0,00	0,00	0,00	0,00	119.200,00
Bedarfszuweisungen/KTZ			0,00	0,00	0,00	0,00	0,00	0,00	0,00
Haushaltsrücklagen/Zahlungsmittelreserven			0,00	0,00	0,00	0,00	0,00	0,00	0,00
Sonstige Kapitaltransfers und Subventionen			0,00	0,00	0,00	0,00	0,00	0,00	0,00
Darlehen			0,00	0,00	0,00	0,00	0,00	0,00	0,00
Finanzierungsleasing			0,00	0,00	0,00	0,00	0,00	0,00	0,00
Veräußerung langfristiges Vermögen und sonstiges			0,00	0,00	0,00	0,00	0,00	0,00	0,00
Finanzierungsergebnis 2016000			0,00	0,00	0,00	0,00	0,00	0,00	0,00
			<i>inklusive Vorjahre</i>		0,00	0,00	0,00	0,00	
1016320 FF Neuaigen									
Auszahlungen - Investitionen - Mittelverwendung			0,00	15.500,00	200.000,00	850.000,00	0,00	0,00	1.065.500,00
Anschaffungs- oder Herstellungskosten			0,00	15.500,00	200.000,00	850.000,00	0,00	0,00	1.065.500,00
5/163200-010000	Zu- und Umbau	0,00	15.500,00	200.000,00	850.000,00	0,00	0,00	1.065.500,00	
Einzahlungen - Finanzierung - Mittelherkunft			0,00	15.500,00	200.000,00	850.000,00	0,00	0,00	1.065.500,00
Mittel aus Geldfluss aus der operativen Gebarung			0,00	0,00	0,00	0,00	0,00	0,00	0,00
Bedarfszuweisungen/KTZ			0,00	0,00	0,00	0,00	0,00	0,00	0,00
Haushaltsrücklagen/Zahlungsmittelreserven			0,00	0,00	0,00	0,00	0,00	0,00	0,00
Sonstige Kapitaltransfers und Subventionen			0,00	15.500,00	0,00	0,00	0,00	0,00	15.500,00
6/163200+861000	Transfers von Ländern, Landesfonds und Landeskammern	0,00	15.500,00	0,00	0,00	0,00	0,00	15.500,00	

Vorhaben	Vorhabensbezeichnung	RA 2019	VA Vorjahre	VA 2021	Plan 2022	Plan 2023	Plan 2024	Plan 2025	Plan Gesamt
Konto	Bezeichnung								
Darlehen			0,00	0,00	200.000,00	850.000,00	0,00	0,00	1.050.000,00
40370/181	Bankdarlehen		0,00	0,00	200.000,00	0,00	0,00	0,00	200.000,00
40370/209	Bankdarlehen		0,00	0,00	0,00	850.000,00	0,00	0,00	850.000,00
Finanzierungsleasing			0,00	0,00	0,00	0,00	0,00	0,00	0,00
Veräußerung langfristiges Vermögen und sonstiges			0,00	0,00	0,00	0,00	0,00	0,00	0,00
Finanzierungsergebnis 1016320			0,00	0,00	0,00	0,00	0,00	0,00	0,00
			<i>inklusive Vorjahre</i>		0,00	0,00	0,00	0,00	0,00
1163301	FF Nitzing - Ankauf HLF1								
Auszahlungen - Investitionen - Mittelverwendung			200.000,00	0,00	0,00	0,00	0,00	0,00	200.000,00
Anschaffungs- oder Herstellungskosten			200.000,00	0,00	0,00	0,00	0,00	0,00	200.000,00
5/163301-040000	Fahrzeuge		200.000,00	0,00	0,00	0,00	0,00	0,00	200.000,00
Einzahlungen - Finanzierung - Mittelherkunft			200.000,00	0,00	0,00	0,00	0,00	0,00	200.000,00
Mittel aus Geldfluss aus der operativen Gebarung			0,00	0,00	0,00	0,00	0,00	0,00	0,00
Bedarfszuweisungen/KTZ			65.000,00	0,00	0,00	0,00	0,00	0,00	65.000,00
6/163301+301000	Beitrag Land		65.000,00	0,00	0,00	0,00	0,00	0,00	65.000,00
Haushaltsrücklagen/Zahlungsmittelreserven			0,00	0,00	0,00	0,00	0,00	0,00	0,00
Sonstige Kapitaltransfers und Subventionen			50.000,00	0,00	0,00	0,00	0,00	0,00	50.000,00
6/163301+303000	Kostenbeitrag FF Nitzing		50.000,00	0,00	0,00	0,00	0,00	0,00	50.000,00
Darlehen			85.000,00	0,00	0,00	0,00	0,00	0,00	85.000,00
53512/77	Bankdarlehen		85.000,00	0,00	0,00	0,00	0,00	0,00	85.000,00
Finanzierungsleasing			0,00	0,00	0,00	0,00	0,00	0,00	0,00
Veräußerung langfristiges Vermögen und sonstiges			0,00	0,00	0,00	0,00	0,00	0,00	0,00
Finanzierungsergebnis 1163301			0,00	0,00	0,00	0,00	0,00	0,00	0,00
			<i>inklusive Vorjahre</i>		0,00	0,00	0,00	0,00	0,00
1163501	FF Tulln - Ankauf Drehleiter								
Auszahlungen - Investitionen - Mittelverwendung			0,00	0,00	900.000,00	0,00	0,00	0,00	900.000,00
Anschaffungs- oder Herstellungskosten			0,00	0,00	900.000,00	0,00	0,00	0,00	900.000,00
5/163501-040000	Fahrzeuge		0,00	0,00	900.000,00	0,00	0,00	0,00	900.000,00
Einzahlungen - Finanzierung - Mittelherkunft			0,00	0,00	900.000,00	0,00	0,00	0,00	900.000,00
Mittel aus Geldfluss aus der operativen Gebarung			0,00	0,00	0,00	0,00	0,00	0,00	0,00
Bedarfszuweisungen/KTZ			0,00	0,00	400.000,00	0,00	0,00	0,00	400.000,00
6/163501+301000	Beitrag Land		0,00	0,00	400.000,00	0,00	0,00	0,00	400.000,00
Haushaltsrücklagen/Zahlungsmittelreserven			0,00	0,00	0,00	0,00	0,00	0,00	0,00

Vorhaben	Vorhabensbezeichnung	RA 2019	VA Vorjahre	VA 2021	Plan 2022	Plan 2023	Plan 2024	Plan 2025	Plan Gesamt
Konto	Bezeichnung								
	Sonstige Kapitaltransfers und Subventionen		0,00	0,00	0,00	0,00	0,00	0,00	0,00
	Darlehen		0,00	0,00	430.000,00	0,00	0,00	0,00	430.000,00
40370/165	Bankdarlehen		0,00	0,00	430.000,00	0,00	0,00	0,00	430.000,00
	Finanzierungsleasing		0,00	0,00	0,00	0,00	0,00	0,00	0,00
	Veräußerung langfristiges Vermögen und sonstiges		0,00	0,00	70.000,00	0,00	0,00	0,00	70.000,00
6/163501+803000	Veräußerungen von technischen Anlagen, Fahrzeugen und Maschinen		0,00	0,00	70.000,00	0,00	0,00	0,00	70.000,00
Finanzierungsergebnis 1163501			0,00	0,00	0,00	0,00	0,00	0,00	0,00
			<i>inklusive Vorjahre</i>		0,00	0,00	0,00	0,00	
1163502	FF Tulln - Ankauf HLF 2 (ab 2020)								
	Auszahlungen - Investitionen - Mittelverwendung		0,00	0,00	0,00	0,00	350.000,00	0,00	350.000,00
	Anschaffungs- oder Herstellungskosten		0,00	0,00	0,00	0,00	350.000,00	0,00	350.000,00
5/163502-040000	Fahrzeuge		0,00	0,00	0,00	0,00	350.000,00	0,00	350.000,00
	Einzahlungen - Finanzierung - Mittelherkunft		0,00	0,00	0,00	0,00	350.000,00	0,00	350.000,00
	Mittel aus Geldfluss aus der operativen Gebarung		0,00	0,00	0,00	0,00	0,00	0,00	0,00
	Bedarfszuweisungen/KTZ		0,00	0,00	0,00	0,00	113.000,00	0,00	113.000,00
6/163502+301000	Beitrag Land		0,00	0,00	0,00	0,00	113.000,00	0,00	113.000,00
	Haushaltsrücklagen/Zahlungsmittelreserven		0,00	0,00	0,00	0,00	0,00	0,00	0,00
	Sonstige Kapitaltransfers und Subventionen		0,00	0,00	0,00	0,00	0,00	0,00	0,00
	Darlehen		0,00	0,00	0,00	0,00	237.000,00	0,00	237.000,00
40370/203	Bankdarlehen		0,00	0,00	0,00	0,00	237.000,00	0,00	237.000,00
	Finanzierungsleasing		0,00	0,00	0,00	0,00	0,00	0,00	0,00
	Veräußerung langfristiges Vermögen und sonstiges		0,00	0,00	0,00	0,00	0,00	0,00	0,00
Finanzierungsergebnis 1163502			0,00	0,00	0,00	0,00	0,00	0,00	0,00
			<i>inklusive Vorjahre</i>		0,00	0,00	0,00	0,00	
1021110	Volksschule Tulln I								
	Auszahlungen - Investitionen - Mittelverwendung		0,00	380.000,00	0,00	0,00	0,00	0,00	380.000,00
	Anschaffungs- oder Herstellungskosten		0,00	380.000,00	0,00	0,00	0,00	0,00	380.000,00
5/211100-042000	Einrichtung		0,00	380.000,00	0,00	0,00	0,00	0,00	380.000,00
	Einzahlungen - Finanzierung - Mittelherkunft		0,00	380.000,00	0,00	0,00	0,00	0,00	380.000,00
	Mittel aus Geldfluss aus der operativen Gebarung		0,00	0,00	0,00	0,00	0,00	0,00	0,00

Vorhaben	Vorhabensbezeichnung	RA 2019	VA Vorjahre	VA 2021	Plan 2022	Plan 2023	Plan 2024	Plan 2025	Plan Gesamt
Konto	Bezeichnung								
Bedarfszuweisungen/KTZ			0,00	75.000,00	0,00	0,00	0,00	0,00	75.000,00
6/211100+301000	Kapitaltransfers von Ländern, Landesfonds und Landeskammern		0,00	75.000,00	0,00	0,00	0,00	0,00	75.000,00
Haushaltsrücklagen/Zahlungsmittelreserven			0,00	0,00	0,00	0,00	0,00	0,00	0,00
Sonstige Kapitaltransfers und Subventionen			0,00	0,00	0,00	0,00	0,00	0,00	0,00
Darlehen			0,00	305.000,00	0,00	0,00	0,00	0,00	305.000,00
40370/142	Bankdarlehen		0,00	305.000,00	0,00	0,00	0,00	0,00	305.000,00
Finanzierungsleasing			0,00	0,00	0,00	0,00	0,00	0,00	0,00
Veräußerung langfristiges Vermögen und sonstiges			0,00	0,00	0,00	0,00	0,00	0,00	0,00
Finanzierungsergebnis 1021110			0,00	0,00	0,00	0,00	0,00	0,00	0,00
				<i>inklusive Vorjahre</i>	0,00	0,00	0,00	0,00	
1021120 Volksschule Langenlebarn									
Auszahlungen - Investitionen - Mittelverwendung			0,00	0,00	100.000,00	700.000,00	0,00	0,00	800.000,00
Anschaffungs- oder Herstellungskosten			0,00	0,00	100.000,00	700.000,00	0,00	0,00	800.000,00
5/211200-080000	Beteiligungen an verbundenen Unternehmen		0,00	0,00	100.000,00	700.000,00	0,00	0,00	800.000,00
Einzahlungen - Finanzierung - Mittelherkunft			0,00	0,00	100.000,00	700.000,00	0,00	0,00	800.000,00
Mittel aus Geldfluss aus der operativen Gebarung			0,00	0,00	0,00	0,00	0,00	0,00	0,00
Bedarfszuweisungen/KTZ			0,00	0,00	0,00	0,00	0,00	0,00	0,00
Haushaltsrücklagen/Zahlungsmittelreserven			0,00	0,00	0,00	0,00	0,00	0,00	0,00
Sonstige Kapitaltransfers und Subventionen			0,00	0,00	0,00	0,00	0,00	0,00	0,00
Darlehen			0,00	0,00	100.000,00	700.000,00	0,00	0,00	800.000,00
40370/166	Bankdarlehen		0,00	0,00	100.000,00	0,00	0,00	0,00	100.000,00
40370/182	Bankdarlehen		0,00	0,00	0,00	700.000,00	0,00	0,00	700.000,00
Finanzierungsleasing			0,00	0,00	0,00	0,00	0,00	0,00	0,00
Veräußerung langfristiges Vermögen und sonstiges			0,00	0,00	0,00	0,00	0,00	0,00	0,00
Finanzierungsergebnis 1021120			0,00	0,00	0,00	0,00	0,00	0,00	0,00
				<i>inklusive Vorjahre</i>	0,00	0,00	0,00	0,00	
1021500 Handelsakademie/Handelsschule									
Auszahlungen - Investitionen - Mittelverwendung			0,00	0,00	353.000,00	0,00	0,00	0,00	353.000,00
Anschaffungs- oder Herstellungskosten			0,00	0,00	353.000,00	0,00	0,00	0,00	353.000,00
5/215000-010000	Gebäude und Bauten		0,00	0,00	353.000,00	0,00	0,00	0,00	353.000,00

Vorhaben	Vorhabensbezeichnung	RA 2019	VA Vorjahre	VA 2021	Plan 2022	Plan 2023	Plan 2024	Plan 2025	Plan Gesamt
Konto	Bezeichnung								
Einzahlungen - Finanzierung - Mittelherkunft			0,00	0,00	353.000,00	0,00	0,00	0,00	353.000,00
Mittel aus Geldfluss aus der operativen Gebarung			0,00	0,00	0,00	0,00	0,00	0,00	0,00
Bedarfszuweisungen/KTZ			0,00	0,00	0,00	0,00	0,00	0,00	0,00
Haushaltsrücklagen/Zahlungsmittelreserven			0,00	0,00	0,00	0,00	0,00	0,00	0,00
Sonstige Kapitaltransfers und Subventionen			0,00	0,00	0,00	0,00	0,00	0,00	0,00
Darlehen			0,00	0,00	93.000,00	0,00	0,00	0,00	93.000,00
40370/163	Bankdarlehen		0,00	0,00	93.000,00	0,00	0,00	0,00	93.000,00
Finanzierungsleasing			0,00	0,00	0,00	0,00	0,00	0,00	0,00
Veräußerung langfristiges Vermögen und sonstiges			0,00	0,00	260.000,00	0,00	0,00	0,00	260.000,00
6/215000+801000	Veräußerungen von Grundstücken und Grundstückseinrichtungen		0,00	0,00	260.000,00	0,00	0,00	0,00	260.000,00
Finanzierungsergebnis 1021500			0,00	0,00	0,00	0,00	0,00	0,00	0,00
			<i>inklusive Vorjahre</i>		0,00	0,00	0,00	0,00	
1024040	Kindergarten Langenlebarn								
Auszahlungen - Investitionen - Mittelverwendung			0,00	1.200.000,00	0,00	0,00	0,00	0,00	1.200.000,00
Anschaffungs- oder Herstellungskosten			0,00	1.200.000,00	0,00	0,00	0,00	0,00	1.200.000,00
5/240400-010000	Baukosten		0,00	1.100.000,00	0,00	0,00	0,00	0,00	1.100.000,00
5/240400-042000	Amts-, Betriebs- und Geschäftsausstattung		0,00	100.000,00	0,00	0,00	0,00	0,00	100.000,00
Einzahlungen - Finanzierung - Mittelherkunft			0,00	1.200.000,00	0,00	0,00	0,00	0,00	1.200.000,00
Mittel aus Geldfluss aus der operativen Gebarung			0,00	0,00	0,00	0,00	0,00	0,00	0,00
Bedarfszuweisungen/KTZ			0,00	0,00	0,00	0,00	0,00	0,00	0,00
Haushaltsrücklagen/Zahlungsmittelreserven			0,00	0,00	0,00	0,00	0,00	0,00	0,00
Sonstige Kapitaltransfers und Subventionen			0,00	0,00	0,00	0,00	0,00	0,00	0,00
Darlehen			0,00	1.200.000,00	0,00	0,00	0,00	0,00	1.200.000,00
40370/143	Bankdarlehen		0,00	1.200.000,00	0,00	0,00	0,00	0,00	1.200.000,00
Finanzierungsleasing			0,00	0,00	0,00	0,00	0,00	0,00	0,00
Veräußerung langfristiges Vermögen und sonstiges			0,00	0,00	0,00	0,00	0,00	0,00	0,00
Finanzierungsergebnis 1024040			0,00	0,00	0,00	0,00	0,00	0,00	0,00
			<i>inklusive Vorjahre</i>		0,00	0,00	0,00	0,00	

Vorhaben	Vorhabensbezeichnung	RA 2019	VA Vorjahre	VA 2021	Plan 2022	Plan 2023	Plan 2024	Plan 2025	Plan Gesamt
Konto	Bezeichnung								
1026900	Freizeit- und Bewegungsareal								
	Auszahlungen - Investitionen - Mittelverwendung		95.000,00	0,00	0,00	0,00	0,00	0,00	95.000,00
	Anschaffungs- oder Herstellungskosten		95.000,00	0,00	0,00	0,00	0,00	0,00	95.000,00
5/269000-006000	Sonstige Grundstückseinrichtungen		95.000,00	0,00	0,00	0,00	0,00	0,00	95.000,00
	Einzahlungen - Finanzierung - Mittelherkunft		95.000,00	0,00	0,00	0,00	0,00	0,00	95.000,00
	Mittel aus Geldfluss aus der operativen Gebarung		0,00	0,00	0,00	0,00	0,00	0,00	0,00
	Bedarfszuweisungen/KTZ		55.000,00	0,00	0,00	0,00	0,00	0,00	55.000,00
6/269000+301000	Kapitaltransfers von Ländern, Landesfonds und Landeskammern		55.000,00	0,00	0,00	0,00	0,00	0,00	55.000,00
	Haushaltsrücklagen/Zahlungsmittelreserven		0,00	0,00	0,00	0,00	0,00	0,00	0,00
	Sonstige Kapitaltransfers und Subventionen		0,00	0,00	0,00	0,00	0,00	0,00	0,00
	Darlehen		40.000,00	0,00	0,00	0,00	0,00	0,00	40.000,00
53512/78	Bankdarlehen		40.000,00	0,00	0,00	0,00	0,00	0,00	40.000,00
	Finanzierungsleasing		0,00	0,00	0,00	0,00	0,00	0,00	0,00
	Veräußerung langfristiges Vermögen und sonstiges		0,00	0,00	0,00	0,00	0,00	0,00	0,00
Finanzierungsergebnis 1026900			0,00	0,00	0,00	0,00	0,00	0,00	0,00
			<i>inklusive Vorjahre</i>		0,00	0,00	0,00	0,00	
1026920	BMX Gelände								
	Auszahlungen - Investitionen - Mittelverwendung		0,00	65.000,00	0,00	0,00	0,00	0,00	65.000,00
	Anschaffungs- oder Herstellungskosten		0,00	65.000,00	0,00	0,00	0,00	0,00	65.000,00
5/269200-006000	Sonstige Grundstückseinrichtungen		0,00	65.000,00	0,00	0,00	0,00	0,00	65.000,00
	Einzahlungen - Finanzierung - Mittelherkunft		0,00	65.000,00	0,00	0,00	0,00	0,00	65.000,00
	Mittel aus Geldfluss aus der operativen Gebarung		0,00	0,00	0,00	0,00	0,00	0,00	0,00
	Bedarfszuweisungen/KTZ		0,00	0,00	0,00	0,00	0,00	0,00	0,00
	Haushaltsrücklagen/Zahlungsmittelreserven		0,00	0,00	0,00	0,00	0,00	0,00	0,00
	Sonstige Kapitaltransfers und Subventionen		0,00	0,00	0,00	0,00	0,00	0,00	0,00
	Darlehen		0,00	65.000,00	0,00	0,00	0,00	0,00	65.000,00
40370/140	Bankdarlehen		0,00	65.000,00	0,00	0,00	0,00	0,00	65.000,00
	Finanzierungsleasing		0,00	0,00	0,00	0,00	0,00	0,00	0,00

Vorhaben	Vorhabensbezeichnung	RA 2019	VA Vorjahre	VA 2021	Plan 2022	Plan 2023	Plan 2024	Plan 2025	Plan Gesamt
Konto	Bezeichnung								
	Veräußerung langfristiges Vermögen und sonstiges		0,00	0,00	0,00	0,00	0,00	0,00	0,00
Finanzierungsergebnis 1026920			0,00	0,00	0,00	0,00	0,00	0,00	0,00
			<i>inklusive Vorjahre</i>		0,00	0,00	0,00	0,00	
1027300 Stadtbücherei									
Auszahlungen - Investitionen - Mittelverwendung			0,00	0,00	562.000,00	0,00	0,00	0,00	562.000,00
Anschaffungs- oder Herstellungskosten			0,00	0,00	562.000,00	0,00	0,00	0,00	562.000,00
5/273000-010000	Gebäude und Bauten	0,00	0,00	0,00	562.000,00	0,00	0,00	0,00	562.000,00
Einzahlungen - Finanzierung - Mittelherkunft			0,00	0,00	562.000,00	0,00	0,00	0,00	562.000,00
Mittel aus Geldfluss aus der operativen Gebarung			0,00	0,00	0,00	0,00	0,00	0,00	0,00
Bedarfszuweisungen/KTZ			0,00	0,00	0,00	0,00	0,00	0,00	0,00
Haushaltsrücklagen/Zahlungsmittelreserven			0,00	0,00	0,00	0,00	0,00	0,00	0,00
Sonstige Kapitaltransfers und Subventionen			0,00	0,00	0,00	0,00	0,00	0,00	0,00
Darlehen			0,00	0,00	562.000,00	0,00	0,00	0,00	562.000,00
40370/162	Bankdarlehen	0,00	0,00	0,00	562.000,00	0,00	0,00	0,00	562.000,00
Finanzierungsleasing			0,00	0,00	0,00	0,00	0,00	0,00	0,00
Veräußerung langfristiges Vermögen und sonstiges			0,00	0,00	0,00	0,00	0,00	0,00	0,00
Finanzierungsergebnis 1027300			0,00	0,00	0,00	0,00	0,00	0,00	0,00
			<i>inklusive Vorjahre</i>		0,00	0,00	0,00	0,00	
1002900 Rathaus Minoritenkloster									
Auszahlungen - Investitionen - Mittelverwendung			30.000,00	0,00	0,00	0,00	0,00	0,00	30.000,00
Anschaffungs- oder Herstellungskosten			30.000,00	0,00	0,00	0,00	0,00	0,00	30.000,00
5/029000-010000	Adaptierung	30.000,00	0,00	0,00	0,00	0,00	0,00	0,00	30.000,00
Einzahlungen - Finanzierung - Mittelherkunft			30.000,00	0,00	0,00	0,00	0,00	0,00	30.000,00
Mittel aus Geldfluss aus der operativen Gebarung			0,00	0,00	0,00	0,00	0,00	0,00	0,00
Bedarfszuweisungen/KTZ			0,00	0,00	0,00	0,00	0,00	0,00	0,00
Haushaltsrücklagen/Zahlungsmittelreserven			0,00	0,00	0,00	0,00	0,00	0,00	0,00
Sonstige Kapitaltransfers und Subventionen			0,00	0,00	0,00	0,00	0,00	0,00	0,00
Darlehen			30.000,00	0,00	0,00	0,00	0,00	0,00	30.000,00
53512/76	Bankdarlehen	30.000,00	0,00	0,00	0,00	0,00	0,00	0,00	30.000,00
Finanzierungsleasing			0,00	0,00	0,00	0,00	0,00	0,00	0,00

Vorhaben	Vorhabensbezeichnung	RA 2019	VA Vorjahre	VA 2021	Plan 2022	Plan 2023	Plan 2024	Plan 2025	Plan Gesamt
Konto	Bezeichnung								
	Veräußerung langfristiges Vermögen und sonstiges		0,00	0,00	0,00	0,00	0,00	0,00	0,00
Finanzierungsergebnis 1002900			0,00	0,00	0,00	0,00	0,00	0,00	0,00
			<i>inklusive Vorjahre</i>		0,00	0,00	0,00	0,00	
1034110 Römermuseum Adaptierung									
Auszahlungen - Investitionen - Mittelverwendung			131.000,00	0,00	0,00	0,00	0,00	0,00	131.000,00
Anschaffungs- oder Herstellungskosten			131.000,00	0,00	0,00	0,00	0,00	0,00	131.000,00
5/341100-042000	Amts-, Betriebs- und Geschäftsausstattung		131.000,00	0,00	0,00	0,00	0,00	0,00	131.000,00
Einzahlungen - Finanzierung - Mittelherkunft			131.000,00	0,00	0,00	0,00	0,00	0,00	131.000,00
Mittel aus Geldfluss aus der operativen Gebarung			9.100,00	0,00	0,00	0,00	0,00	0,00	9.100,00
6/341100+895001	Entnahmen von allgemeinen Haushaltsrücklagen		9.100,00	0,00	0,00	0,00	0,00	0,00	9.100,00
Bedarfszuweisungen/KTZ			79.600,00	0,00	0,00	0,00	0,00	0,00	79.600,00
6/341100+301000	Kapitaltransfers von Ländern, Landesfonds und Landeskammern		79.600,00	0,00	0,00	0,00	0,00	0,00	79.600,00
Haushaltsrücklagen/Zahlungsmittelreserven			0,00	0,00	0,00	0,00	0,00	0,00	0,00
Sonstige Kapitaltransfers und Subventionen			7.300,00	0,00	0,00	0,00	0,00	0,00	7.300,00
6/341100+300000	Kapitaltransfers von Bund, Bundesfonds und Bundeskammern		7.300,00	0,00	0,00	0,00	0,00	0,00	7.300,00
Darlehen			35.000,00	0,00	0,00	0,00	0,00	0,00	35.000,00
53512/79	Bankdarlehen		35.000,00	0,00	0,00	0,00	0,00	0,00	35.000,00
Finanzierungsleasing			0,00	0,00	0,00	0,00	0,00	0,00	0,00
Veräußerung langfristiges Vermögen und sonstiges			0,00	0,00	0,00	0,00	0,00	0,00	0,00
Finanzierungsergebnis 1034110			0,00	0,00	0,00	0,00	0,00	0,00	0,00
			<i>inklusive Vorjahre</i>		0,00	0,00	0,00	0,00	
1061200 Gemeindestraßen Erneuerung									
Auszahlungen - Investitionen - Mittelverwendung			1.400.000,00	1.400.000,00	1.400.000,00	1.400.000,00	1.400.000,00	1.400.000,00	8.400.000,00
Anschaffungs- oder Herstellungskosten			1.400.000,00	1.400.000,00	1.400.000,00	1.400.000,00	1.400.000,00	1.400.000,00	8.400.000,00
5/612000-002000	Baukosten		1.400.000,00	1.400.000,00	1.400.000,00	1.400.000,00	1.400.000,00	1.400.000,00	8.400.000,00
Einzahlungen - Finanzierung - Mittelherkunft			1.400.000,00	1.400.000,00	1.400.000,00	1.400.000,00	1.400.000,00	1.400.000,00	8.400.000,00
Mittel aus Geldfluss aus der operativen Gebarung			0,00	0,00	0,00	0,00	0,00	0,00	0,00

Vorhaben	Vorhabensbezeichnung	RA 2019	VA Vorjahre	VA 2021	Plan 2022	Plan 2023	Plan 2024	Plan 2025	Plan Gesamt
Konto	Bezeichnung								
Bedarfszuweisungen/KTZ			100.000,00	100.000,00	100.000,00	100.000,00	100.000,00	100.000,00	600.000,00
6/612000+871000	Kapitaltransfers aus Gemeinde-Bedarfszuweisungsmittel		100.000,00	100.000,00	100.000,00	100.000,00	100.000,00	100.000,00	600.000,00
Haushaltsrücklagen/Zahlungsmittelreserven			0,00	0,00	0,00	0,00	0,00	0,00	0,00
Sonstige Kapitaltransfers und Subventionen			0,00	720.000,00	0,00	0,00	0,00	0,00	720.000,00
6/612000+300000	Kapitaltransfers von Bund, Bundesfonds und Bundeskammern		0,00	720.000,00	0,00	0,00	0,00	0,00	720.000,00
Darlehen			1.300.000,00	580.000,00	1.300.000,00	1.300.000,00	1.300.000,00	1.300.000,00	7.080.000,00
53512/69	Bankdarlehen		1.300.000,00	0,00	0,00	0,00	0,00	0,00	1.300.000,00
40370/145	Bankdarlehen		0,00	580.000,00	0,00	0,00	0,00	0,00	580.000,00
40370/168	Bankdarlehen		0,00	0,00	1.300.000,00	0,00	0,00	0,00	1.300.000,00
40370/183	Bankdarlehen		0,00	0,00	0,00	1.300.000,00	0,00	0,00	1.300.000,00
40370/195	Bankdarlehen		0,00	0,00	0,00	0,00	1.300.000,00	0,00	1.300.000,00
40370/212	Bankdarlehen		0,00	0,00	0,00	0,00	0,00	1.300.000,00	1.300.000,00
Finanzierungsleasing			0,00	0,00	0,00	0,00	0,00	0,00	0,00
Veräußerung langfristiges Vermögen und sonstiges			0,00	0,00	0,00	0,00	0,00	0,00	0,00
Finanzierungsergebnis 1061200			0,00	0,00	0,00	0,00	0,00	0,00	0,00
				<i>inklusive Vorjahre</i>	0,00	0,00	0,00	0,00	
1061210 Verkehrsberuhigung Langenlebarn									
Auszahlungen - Investitionen - Mittelverwendung			100.000,00	150.000,00	100.000,00	100.000,00	100.000,00	100.000,00	650.000,00
Anschaffungs- oder Herstellungskosten			100.000,00	150.000,00	100.000,00	100.000,00	100.000,00	100.000,00	650.000,00
5/612100-002000	Straßenbauten		100.000,00	150.000,00	100.000,00	100.000,00	100.000,00	100.000,00	650.000,00
Einzahlungen - Finanzierung - Mittelherkunft			100.000,00	150.000,00	100.000,00	100.000,00	100.000,00	100.000,00	650.000,00
Mittel aus Geldfluss aus der operativen Gebarung			0,00	0,00	0,00	0,00	0,00	0,00	0,00
Bedarfszuweisungen/KTZ			0,00	0,00	0,00	0,00	0,00	0,00	0,00
Haushaltsrücklagen/Zahlungsmittelreserven			0,00	150.000,00	0,00	0,00	0,00	0,00	150.000,00
6/612100+894001	Entnahmen von zweckgebundenen Haushaltsrücklagen		0,00	150.000,00	0,00	0,00	0,00	0,00	150.000,00
Sonstige Kapitaltransfers und Subventionen			0,00	0,00	0,00	0,00	0,00	0,00	0,00
Darlehen			100.000,00	0,00	100.000,00	100.000,00	100.000,00	100.000,00	500.000,00
53512/71	Bankdarlehen		100.000,00	0,00	0,00	0,00	0,00	0,00	100.000,00
40370/169	Bankdarlehen		0,00	0,00	100.000,00	0,00	0,00	0,00	100.000,00
40370/184	Bankdarlehen		0,00	0,00	0,00	100.000,00	0,00	0,00	100.000,00
40370/196	Bankdarlehen		0,00	0,00	0,00	0,00	100.000,00	0,00	100.000,00
40370/213	Bankdarlehen		0,00	0,00	0,00	0,00	0,00	100.000,00	100.000,00

Vorhaben	Vorhabensbezeichnung	RA 2019	VA Vorjahre	VA 2021	Plan 2022	Plan 2023	Plan 2024	Plan 2025	Plan Gesamt
Konto	Bezeichnung								
	Finanzierungsleasing		0,00	0,00	0,00	0,00	0,00	0,00	0,00
	Veräußerung langfristiges Vermögen und sonstiges		0,00	0,00	0,00	0,00	0,00	0,00	0,00
Finanzierungsergebnis 1061210			0,00	0,00	0,00	0,00	0,00	0,00	0,00
			<i>inklusive Vorjahre</i>		0,00	0,00	0,00	0,00	
1061260 Begleitmaßnahmen ÖBB									
Auszahlungen - Investitionen - Mittelverwendung			50.000,00	0,00	0,00	0,00	0,00	0,00	50.000,00
Anschaffungs- oder Herstellungskosten			50.000,00	0,00	0,00	0,00	0,00	0,00	50.000,00
5/612600-002000	Straßenbauten		50.000,00	0,00	0,00	0,00	0,00	0,00	50.000,00
Einzahlungen - Finanzierung - Mittelherkunft			50.000,00	0,00	0,00	0,00	0,00	0,00	50.000,00
Mittel aus Geldfluss aus der operativen Gebarung			0,00	0,00	0,00	0,00	0,00	0,00	0,00
Bedarfszuweisungen/KTZ			0,00	0,00	0,00	0,00	0,00	0,00	0,00
Haushaltsrücklagen/Zahlungsmittelreserven			0,00	0,00	0,00	0,00	0,00	0,00	0,00
Sonstige Kapitaltransfers und Subventionen			0,00	0,00	0,00	0,00	0,00	0,00	0,00
Darlehen			50.000,00	0,00	0,00	0,00	0,00	0,00	50.000,00
53512/72	Bankdarlehen		50.000,00	0,00	0,00	0,00	0,00	0,00	50.000,00
Finanzierungsleasing			0,00	0,00	0,00	0,00	0,00	0,00	0,00
Veräußerung langfristiges Vermögen und sonstiges			0,00	0,00	0,00	0,00	0,00	0,00	0,00
Finanzierungsergebnis 1061260			0,00	0,00	0,00	0,00	0,00	0,00	0,00
			<i>inklusive Vorjahre</i>		0,00	0,00	0,00	0,00	
1061290 Bahn Lärmschutz									
Auszahlungen - Investitionen - Mittelverwendung			100.000,00	0,00	0,00	0,00	0,00	0,00	100.000,00
Anschaffungs- oder Herstellungskosten			100.000,00	0,00	0,00	0,00	0,00	0,00	100.000,00
5/612900-082000	Sonstige Beteiligungen		100.000,00	0,00	0,00	0,00	0,00	0,00	100.000,00
Einzahlungen - Finanzierung - Mittelherkunft			100.000,00	0,00	0,00	0,00	0,00	0,00	100.000,00
Mittel aus Geldfluss aus der operativen Gebarung			50.000,00	0,00	0,00	0,00	0,00	0,00	50.000,00
6/612900+894001	Entnahmen von zweckgebundenen Haushaltsrücklagen		50.000,00	0,00	0,00	0,00	0,00	0,00	50.000,00
Bedarfszuweisungen/KTZ			0,00	0,00	0,00	0,00	0,00	0,00	0,00
Haushaltsrücklagen/Zahlungsmittelreserven			0,00	0,00	0,00	0,00	0,00	0,00	0,00
Sonstige Kapitaltransfers und Subventionen			0,00	0,00	0,00	0,00	0,00	0,00	0,00
Darlehen			50.000,00	0,00	0,00	0,00	0,00	0,00	50.000,00
53512/73	Bankdarlehen		50.000,00	0,00	0,00	0,00	0,00	0,00	50.000,00
Finanzierungsleasing			0,00	0,00	0,00	0,00	0,00	0,00	0,00

Vorhaben	Vorhabensbezeichnung	RA 2019	VA Vorjahre	VA 2021	Plan 2022	Plan 2023	Plan 2024	Plan 2025	Plan Gesamt
Konto	Bezeichnung								
	Veräußerung langfristiges Vermögen und sonstiges		0,00	0,00	0,00	0,00	0,00	0,00	0,00
Finanzierungsergebnis 1061290			0,00	0,00	0,00	0,00	0,00	0,00	0,00
			<i>inklusive Vorjahre</i>		0,00	0,00	0,00	0,00	
1061600 Rad- und Wanderwege									
Auszahlungen - Investitionen - Mittelverwendung			550.000,00	300.000,00	300.000,00	300.000,00	300.000,00	300.000,00	2.050.000,00
Anschaffungs- oder Herstellungskosten			550.000,00	300.000,00	300.000,00	300.000,00	300.000,00	300.000,00	2.050.000,00
5/616000-002000	Baukosten		460.000,00	300.000,00	300.000,00	300.000,00	300.000,00	300.000,00	1.960.000,00
5/616000-794001	Zuweisung an zweckgebundene Haushaltsrücklagen		90.000,00	0,00	0,00	0,00	0,00	0,00	90.000,00
Einzahlungen - Finanzierung - Mittelherkunft			550.000,00	300.000,00	300.000,00	300.000,00	300.000,00	300.000,00	2.050.000,00
Mittel aus Geldfluss aus der operativen Gebarung			0,00	0,00	0,00	0,00	0,00	0,00	0,00
Bedarfszuweisungen/KTZ			290.000,00	10.000,00	10.000,00	10.000,00	10.000,00	10.000,00	340.000,00
6/616000+301000	Land Beitrag		290.000,00	10.000,00	10.000,00	10.000,00	10.000,00	10.000,00	340.000,00
Haushaltsrücklagen/Zahlungsmittelreserven			0,00	290.000,00	0,00	0,00	0,00	0,00	290.000,00
6/616000+894001	Entnahmen von zweckgebundenen Haushaltsrücklagen		0,00	290.000,00	0,00	0,00	0,00	0,00	290.000,00
Sonstige Kapitaltransfers und Subventionen			0,00	0,00	0,00	0,00	0,00	0,00	0,00
Darlehen			260.000,00	0,00	290.000,00	290.000,00	290.000,00	290.000,00	1.420.000,00
53512/74	Bankdarlehen		260.000,00	0,00	0,00	0,00	0,00	0,00	260.000,00
40370/170	Bankdarlehen		0,00	0,00	290.000,00	0,00	0,00	0,00	290.000,00
40370/185	Bankdarlehen		0,00	0,00	0,00	290.000,00	0,00	0,00	290.000,00
40370/197	Bankdarlehen		0,00	0,00	0,00	0,00	290.000,00	0,00	290.000,00
40370/214	Bankdarlehen		0,00	0,00	0,00	0,00	0,00	290.000,00	290.000,00
Finanzierungsleasing			0,00	0,00	0,00	0,00	0,00	0,00	0,00
Veräußerung langfristiges Vermögen und sonstiges			0,00	0,00	0,00	0,00	0,00	0,00	0,00
Finanzierungsergebnis 1061600			0,00	0,00	0,00	0,00	0,00	0,00	0,00
			<i>inklusive Vorjahre</i>		0,00	0,00	0,00	0,00	
1064900 Bushaltestellen und Wartehäuser									
Auszahlungen - Investitionen - Mittelverwendung			30.000,00	30.000,00	30.000,00	30.000,00	30.000,00	30.000,00	180.000,00
Anschaffungs- oder Herstellungskosten			30.000,00	30.000,00	30.000,00	30.000,00	30.000,00	30.000,00	180.000,00
5/649000-010000	Gebäude und Bauten		30.000,00	30.000,00	30.000,00	30.000,00	30.000,00	30.000,00	180.000,00
Einzahlungen - Finanzierung - Mittelherkunft			30.000,00	30.000,00	30.000,00	30.000,00	30.000,00	30.000,00	180.000,00
Mittel aus Geldfluss aus der operativen Gebarung			0,00	0,00	0,00	0,00	0,00	0,00	0,00

Vorhaben	Vorhabensbezeichnung	RA 2019	VA Vorjahre	VA 2021	Plan 2022	Plan 2023	Plan 2024	Plan 2025	Plan Gesamt
Konto	Bezeichnung								
	Bedarfszuweisungen/KTZ		0,00	0,00	0,00	0,00	0,00	0,00	0,00
	Haushaltsrücklagen/Zahlungsmittelreserven		0,00	30.000,00	0,00	0,00	0,00	0,00	30.000,00
6/649000+894001	Entnahmen von zweckgebundenen Haushaltsrücklagen		0,00	30.000,00	0,00	0,00	0,00	0,00	30.000,00
	Sonstige Kapitaltransfers und Subventionen		0,00	0,00	0,00	0,00	0,00	0,00	0,00
	Darlehen		30.000,00	0,00	30.000,00	30.000,00	30.000,00	30.000,00	150.000,00
53512/75	Bankdarlehen		30.000,00	0,00	0,00	0,00	0,00	0,00	30.000,00
40370/171	Bankdarlehen		0,00	0,00	30.000,00	0,00	0,00	0,00	30.000,00
40370/186	Bankdarlehen		0,00	0,00	0,00	30.000,00	0,00	0,00	30.000,00
40370/198	Bankdarlehen		0,00	0,00	0,00	0,00	30.000,00	0,00	30.000,00
40370/215	Bankdarlehen		0,00	0,00	0,00	0,00	0,00	30.000,00	30.000,00
	Finanzierungsleasing		0,00	0,00	0,00	0,00	0,00	0,00	0,00
	Veräußerung langfristiges Vermögen und sonstiges		0,00	0,00	0,00	0,00	0,00	0,00	0,00
Finanzierungsergebnis 1064900			0,00	0,00	0,00	0,00	0,00	0,00	0,00
				<i>inklusive Vorjahre</i>	0,00	0,00	0,00	0,00	
1078250	Lichtwellenleitungen Erweiterung								
	Auszahlungen - Investitionen - Mittelverwendung		110.000,00	110.000,00	55.000,00	55.000,00	55.000,00	55.000,00	440.000,00
	Anschaffungs- oder Herstellungskosten		110.000,00	110.000,00	55.000,00	55.000,00	55.000,00	55.000,00	440.000,00
5/782500-050000	Sonderanlagen		110.000,00	110.000,00	55.000,00	55.000,00	55.000,00	55.000,00	440.000,00
	Einzahlungen - Finanzierung - Mittelherkunft		110.000,00	110.000,00	55.000,00	55.000,00	55.000,00	55.000,00	440.000,00
	Mittel aus Geldfluss aus der operativen Gebarung		0,00	0,00	0,00	0,00	0,00	0,00	0,00
	Bedarfszuweisungen/KTZ		0,00	0,00	0,00	0,00	0,00	0,00	0,00
	Haushaltsrücklagen/Zahlungsmittelreserven		0,00	0,00	0,00	0,00	0,00	0,00	0,00
	Sonstige Kapitaltransfers und Subventionen		0,00	0,00	0,00	0,00	0,00	0,00	0,00
	Darlehen		110.000,00	110.000,00	55.000,00	55.000,00	55.000,00	55.000,00	440.000,00
53512/85	Bankdarlehen		110.000,00	0,00	0,00	0,00	0,00	0,00	110.000,00
40370/150	Bankdarlehen		0,00	110.000,00	0,00	0,00	0,00	0,00	110.000,00
40370/172	Bankdarlehen		0,00	0,00	55.000,00	0,00	0,00	0,00	55.000,00
40370/207	Bankdarlehen		0,00	0,00	0,00	55.000,00	0,00	0,00	55.000,00
40370/211	Bankdarlehen		0,00	0,00	0,00	0,00	55.000,00	0,00	55.000,00
40370/216	Bankdarlehen		0,00	0,00	0,00	0,00	0,00	55.000,00	55.000,00
	Finanzierungsleasing		0,00	0,00	0,00	0,00	0,00	0,00	0,00

Vorhaben	Vorhabensbezeichnung	RA 2019	VA Vorjahre	VA 2021	Plan 2022	Plan 2023	Plan 2024	Plan 2025	Plan Gesamt
Konto	Bezeichnung								
	Veräußerung langfristiges Vermögen und sonstiges		0,00	0,00	0,00	0,00	0,00	0,00	0,00
Finanzierungsergebnis 1078250			0,00	0,00	0,00	0,00	0,00	0,00	0,00
			<i>inklusive Vorjahre</i>		0,00	0,00	0,00	0,00	
1078950 Technologiezentrum									
Auszahlungen - Investitionen - Mittelverwendung			350.000,00	800.000,00	800.000,00	0,00	0,00	0,00	1.950.000,00
Anschaffungs- oder Herstellungskosten			350.000,00	800.000,00	800.000,00	0,00	0,00	0,00	1.950.000,00
5/789500-082000	Sonstige Beteiligungen	350.000,00	800.000,00	800.000,00	0,00	0,00	0,00	0,00	1.950.000,00
Einzahlungen - Finanzierung - Mittelherkunft			350.000,00	800.000,00	800.000,00	0,00	0,00	0,00	1.950.000,00
Mittel aus Geldfluss aus der operativen Gebarung			0,00	0,00	0,00	0,00	0,00	0,00	0,00
Bedarfszuweisungen/KTZ			0,00	0,00	0,00	0,00	0,00	0,00	0,00
Haushaltsrücklagen/Zahlungsmittelreserven			0,00	0,00	0,00	0,00	0,00	0,00	0,00
Sonstige Kapitaltransfers und Subventionen			0,00	0,00	0,00	0,00	0,00	0,00	0,00
Darlehen			350.000,00	800.000,00	800.000,00	0,00	0,00	0,00	1.950.000,00
53512/80	Bankdarlehen	350.000,00	0,00	0,00	0,00	0,00	0,00	0,00	350.000,00
40370/151	Bankdarlehen	0,00	800.000,00	0,00	0,00	0,00	0,00	0,00	800.000,00
40370/173	Bankdarlehen	0,00	0,00	800.000,00	0,00	0,00	0,00	0,00	800.000,00
Finanzierungsleasing			0,00	0,00	0,00	0,00	0,00	0,00	0,00
Veräußerung langfristiges Vermögen und sonstiges			0,00	0,00	0,00	0,00	0,00	0,00	0,00
Finanzierungsergebnis 1078950			0,00	0,00	0,00	0,00	0,00	0,00	0,00
			<i>inklusive Vorjahre</i>		0,00	0,00	0,00	0,00	
1815000 Begrünung und Mikroklima (ab 2020)									
Auszahlungen - Investitionen - Mittelverwendung			100.000,00	50.000,00	50.000,00	50.000,00	50.000,00	50.000,00	350.000,00
Anschaffungs- oder Herstellungskosten			100.000,00	50.000,00	50.000,00	50.000,00	50.000,00	50.000,00	350.000,00
5/815000-006000	Sonstige Grundstückseinrichtungen	100.000,00	50.000,00	50.000,00	50.000,00	50.000,00	50.000,00	50.000,00	350.000,00
Einzahlungen - Finanzierung - Mittelherkunft			100.000,00	50.000,00	50.000,00	50.000,00	50.000,00	50.000,00	350.000,00
Mittel aus Geldfluss aus der operativen Gebarung			0,00	0,00	0,00	0,00	0,00	0,00	0,00
Bedarfszuweisungen/KTZ			0,00	0,00	0,00	0,00	0,00	0,00	0,00
Haushaltsrücklagen/Zahlungsmittelreserven			0,00	0,00	0,00	0,00	0,00	0,00	0,00
Sonstige Kapitaltransfers und Subventionen			0,00	0,00	0,00	0,00	0,00	0,00	0,00

Vorhaben	Vorhabensbezeichnung	Konto	Bezeichnung	RA 2019	VA Vorjahre	VA 2021	Plan 2022	Plan 2023	Plan 2024	Plan 2025	Plan Gesamt
	Darlehen				100.000,00	50.000,00	50.000,00	50.000,00	50.000,00	50.000,00	350.000,00
		53512/81	Bankdarlehen		100.000,00	0,00	0,00	0,00	0,00	0,00	100.000,00
		40370/152	Bankdarlehen		0,00	50.000,00	0,00	0,00	0,00	0,00	50.000,00
		40370/174	Bankdarlehen		0,00	0,00	50.000,00	0,00	0,00	0,00	50.000,00
		40370/187	Bankdarlehen		0,00	0,00	0,00	50.000,00	0,00	0,00	50.000,00
		40370/199	Bankdarlehen		0,00	0,00	0,00	0,00	50.000,00	0,00	50.000,00
		40370/217	Bankdarlehen		0,00	0,00	0,00	0,00	0,00	50.000,00	50.000,00
	Finanzierungsleasing				0,00	0,00	0,00	0,00	0,00	0,00	0,00
	Veräußerung langfristiges Vermögen und sonstiges				0,00	0,00	0,00	0,00	0,00	0,00	0,00
Finanzierungsergebnis 1815000					0,00	0,00	0,00	0,00	0,00	0,00	0,00
					<i>inklusive Vorjahre</i>		0,00	0,00	0,00	0,00	0,00
1081510	Spielplätze										
	Auszahlungen - Investitionen - Mittelverwendung				90.000,00	130.000,00	60.000,00	60.000,00	60.000,00	60.000,00	460.000,00
	Anschaffungs- oder Herstellungskosten				90.000,00	130.000,00	60.000,00	60.000,00	60.000,00	60.000,00	460.000,00
		5/815100-006000	Sonstige Grundstückseinrichtungen		90.000,00	130.000,00	60.000,00	60.000,00	60.000,00	60.000,00	460.000,00
	Einzahlungen - Finanzierung - Mittelherkunft				90.000,00	130.000,00	60.000,00	60.000,00	60.000,00	60.000,00	460.000,00
	Mittel aus Geldfluss aus der operativen Gebarung				0,00	0,00	0,00	0,00	0,00	0,00	0,00
	Bedarfszuweisungen/KTZ				0,00	0,00	0,00	0,00	0,00	0,00	0,00
	Haushaltsrücklagen/Zahlungsmittelreserven				0,00	0,00	0,00	0,00	0,00	0,00	0,00
	Sonstige Kapitaltransfers und Subventionen				0,00	0,00	0,00	0,00	0,00	0,00	0,00
	Darlehen				90.000,00	130.000,00	60.000,00	60.000,00	60.000,00	60.000,00	460.000,00
		53512/82	Bankdarlehen		90.000,00	0,00	0,00	0,00	0,00	0,00	90.000,00
		40370/153	Bankdarlehen		0,00	130.000,00	0,00	0,00	0,00	0,00	130.000,00
		40370/175	Bankdarlehen		0,00	0,00	60.000,00	0,00	0,00	0,00	60.000,00
		40370/188	Bankdarlehen		0,00	0,00	0,00	60.000,00	0,00	0,00	60.000,00
		40370/200	Bankdarlehen		0,00	0,00	0,00	0,00	60.000,00	0,00	60.000,00
		40370/218	Bankdarlehen		0,00	0,00	0,00	0,00	0,00	60.000,00	60.000,00
	Finanzierungsleasing				0,00	0,00	0,00	0,00	0,00	0,00	0,00
	Veräußerung langfristiges Vermögen und sonstiges				0,00	0,00	0,00	0,00	0,00	0,00	0,00
Finanzierungsergebnis 1081510					0,00	0,00	0,00	0,00	0,00	0,00	0,00
					<i>inklusive Vorjahre</i>		0,00	0,00	0,00	0,00	0,00

Vorhaben	Vorhabensbezeichnung	RA 2019	VA Vorjahre	VA 2021	Plan 2022	Plan 2023	Plan 2024	Plan 2025	Plan Gesamt
Konto	Bezeichnung								
1081600	Straßenbeleuchtung Erneuerung								
	Auszahlungen - Investitionen - Mittelverwendung		340.000,00	340.000,00	340.000,00	340.000,00	340.000,00	340.000,00	2.040.000,00
	Anschaffungs- oder Herstellungskosten		340.000,00	340.000,00	340.000,00	340.000,00	340.000,00	340.000,00	2.040.000,00
5/816000-005000	Anlagen zu Straßenbauten		340.000,00	340.000,00	340.000,00	340.000,00	340.000,00	340.000,00	2.040.000,00
	Einzahlungen - Finanzierung - Mittelherkunft		340.000,00	340.000,00	340.000,00	340.000,00	340.000,00	340.000,00	2.040.000,00
	Mittel aus Geldfluss aus der operativen Gebarung		0,00	0,00	0,00	0,00	0,00	0,00	0,00
	Bedarfszuweisungen/KTZ		0,00	0,00	0,00	0,00	0,00	0,00	0,00
	Haushaltsrücklagen/Zahlungsmittelreserven		0,00	60.000,00	0,00	0,00	0,00	0,00	60.000,00
6/816000+894001	Entnahmen von zweckgebundenen Haushaltsrücklagen		0,00	60.000,00	0,00	0,00	0,00	0,00	60.000,00
	Sonstige Kapitaltransfers und Subventionen		0,00	0,00	0,00	0,00	0,00	0,00	0,00
	Darlehen		340.000,00	280.000,00	340.000,00	340.000,00	340.000,00	340.000,00	1.980.000,00
53512/70	Bankdarlehen		340.000,00	0,00	0,00	0,00	0,00	0,00	340.000,00
40370/154	Bankdarlehen		0,00	280.000,00	0,00	0,00	0,00	0,00	280.000,00
40370/176	Bankdarlehen		0,00	0,00	340.000,00	0,00	0,00	0,00	340.000,00
40370/189	Bankdarlehen		0,00	0,00	0,00	340.000,00	0,00	0,00	340.000,00
40370/201	Bankdarlehen		0,00	0,00	0,00	0,00	340.000,00	0,00	340.000,00
40370/219	Bankdarlehen		0,00	0,00	0,00	0,00	0,00	340.000,00	340.000,00
	Finanzierungsleasing		0,00	0,00	0,00	0,00	0,00	0,00	0,00
	Veräußerung langfristiges Vermögen und sonstiges		0,00	0,00	0,00	0,00	0,00	0,00	0,00
Finanzierungsergebnis 1081600			0,00	0,00	0,00	0,00	0,00	0,00	0,00
				<i>inklusive Vorjahre</i>	0,00	0,00	0,00	0,00	
1081750	Friedhöfe Erweiterungen								
	Auszahlungen - Investitionen - Mittelverwendung		55.000,00	40.000,00	40.000,00	40.000,00	40.000,00	40.000,00	255.000,00
	Anschaffungs- oder Herstellungskosten		55.000,00	40.000,00	40.000,00	40.000,00	40.000,00	40.000,00	255.000,00
5/817500-050000	Sonderanlagen		55.000,00	40.000,00	40.000,00	40.000,00	40.000,00	40.000,00	255.000,00
	Einzahlungen - Finanzierung - Mittelherkunft		55.000,00	40.000,00	40.000,00	40.000,00	40.000,00	40.000,00	255.000,00
	Mittel aus Geldfluss aus der operativen Gebarung		0,00	0,00	0,00	0,00	0,00	0,00	0,00
	Bedarfszuweisungen/KTZ		0,00	0,00	0,00	0,00	0,00	0,00	0,00
	Haushaltsrücklagen/Zahlungsmittelreserven		15.000,00	0,00	0,00	0,00	0,00	0,00	15.000,00
6/817500+895001	Entnahmen von allgemeinen Haushaltsrücklagen		15.000,00	0,00	0,00	0,00	0,00	0,00	15.000,00
	Sonstige Kapitaltransfers und Subventionen		0,00	0,00	0,00	0,00	0,00	0,00	0,00

Vorhaben	Vorhabensbezeichnung	RA 2019	VA Vorjahre	VA 2021	Plan 2022	Plan 2023	Plan 2024	Plan 2025	Plan Gesamt
Konto	Bezeichnung								
Darlehen			40.000,00	40.000,00	40.000,00	40.000,00	40.000,00	40.000,00	240.000,00
53512/83	Bankdarlehen		40.000,00	0,00	0,00	0,00	0,00	0,00	40.000,00
40370/155	Bankdarlehen		0,00	40.000,00	0,00	0,00	0,00	0,00	40.000,00
40370/177	Bankdarlehen		0,00	0,00	40.000,00	0,00	0,00	0,00	40.000,00
40370/190	Bankdarlehen		0,00	0,00	0,00	40.000,00	0,00	0,00	40.000,00
40370/202	Bankdarlehen		0,00	0,00	0,00	0,00	40.000,00	0,00	40.000,00
40370/220	Bankdarlehen		0,00	0,00	0,00	0,00	0,00	40.000,00	40.000,00
Finanzierungsleasing			0,00	0,00	0,00	0,00	0,00	0,00	0,00
Veräußerung langfristiges Vermögen und sonstiges			0,00	0,00	0,00	0,00	0,00	0,00	0,00
Finanzierungsergebnis 1081750			0,00	0,00	0,00	0,00	0,00	0,00	0,00
			<i>inklusive Vorjahre</i>		0,00	0,00	0,00	0,00	
1083100 Aubad									
Auszahlungen - Investitionen - Mittelverwendung			130.000,00	15.000,00	20.000,00	0,00	0,00	0,00	165.000,00
Anschaffungs- oder Herstellungskosten			130.000,00	15.000,00	20.000,00	0,00	0,00	0,00	165.000,00
5/831000-006000	Sonstige Grundstückseinrichtungen		30.000,00	15.000,00	20.000,00	0,00	0,00	0,00	65.000,00
5/831000-042000	Betriebsausstattung		100.000,00	0,00	0,00	0,00	0,00	0,00	100.000,00
Einzahlungen - Finanzierung - Mittelherkunft			130.000,00	15.000,00	20.000,00	0,00	0,00	0,00	165.000,00
Mittel aus Geldfluss aus der operativen Gebarung			0,00	0,00	0,00	0,00	0,00	0,00	0,00
Bedarfszuweisungen/KTZ			0,00	0,00	0,00	0,00	0,00	0,00	0,00
Haushaltsrücklagen/Zahlungsmittelreserven			10.000,00	0,00	0,00	0,00	0,00	0,00	10.000,00
6/831000+894001	Entnahmen von zweckgebundenen Haushaltsrücklagen		6.300,00	0,00	0,00	0,00	0,00	0,00	6.300,00
6/831000+895001	Entnahmen von allgemeinen Haushaltsrücklagen		3.700,00	0,00	0,00	0,00	0,00	0,00	3.700,00
Sonstige Kapitaltransfers und Subventionen			0,00	0,00	0,00	0,00	0,00	0,00	0,00
Darlehen			120.000,00	15.000,00	20.000,00	0,00	0,00	0,00	155.000,00
53512/84	Bankdarlehen		120.000,00	0,00	0,00	0,00	0,00	0,00	120.000,00
40370/156	Bankdarlehen		0,00	15.000,00	0,00	0,00	0,00	0,00	15.000,00
40370/178	Bankdarlehen		0,00	0,00	20.000,00	0,00	0,00	0,00	20.000,00
Finanzierungsleasing			0,00	0,00	0,00	0,00	0,00	0,00	0,00
Veräußerung langfristiges Vermögen und sonstiges			0,00	0,00	0,00	0,00	0,00	0,00	0,00
Finanzierungsergebnis 1083100			0,00	0,00	0,00	0,00	0,00	0,00	0,00
			<i>inklusive Vorjahre</i>		0,00	0,00	0,00	0,00	

Vorhaben	Vorhabensbezeichnung	RA 2019	VA Vorjahre	VA 2021	Plan 2022	Plan 2023	Plan 2024	Plan 2025	Plan Gesamt
Konto	Bezeichnung								
1085000	Wasserleitung Erneuerung und Ergänzung								
	Auszahlungen - Investitionen - Mittelverwendung		262.800,00	100.000,00	100.000,00	100.000,00	100.000,00	100.000,00	762.800,00
	Anschaffungs- oder Herstellungskosten		262.800,00	100.000,00	100.000,00	100.000,00	100.000,00	100.000,00	762.800,00
5/850000-004000	Wasser- und Abwasserbauten und -anlagen		262.800,00	100.000,00	100.000,00	100.000,00	100.000,00	100.000,00	762.800,00
	Einzahlungen - Finanzierung - Mittelherkunft		262.800,00	100.000,00	100.000,00	100.000,00	100.000,00	100.000,00	762.800,00
	Mittel aus Geldfluss aus der operativen Gebarung		0,00	0,00	0,00	0,00	0,00	0,00	0,00
	Bedarfszuweisungen/KTZ		0,00	0,00	0,00	0,00	0,00	0,00	0,00
	Haushaltsrücklagen/Zahlungsmittelreserven		0,00	0,00	0,00	0,00	0,00	0,00	0,00
	Sonstige Kapitaltransfers und Subventionen		262.800,00	100.000,00	100.000,00	100.000,00	100.000,00	100.000,00	762.800,00
6/850000+307000	Anschlussabgaben		262.800,00	100.000,00	100.000,00	100.000,00	100.000,00	100.000,00	762.800,00
	Darlehen		0,00	0,00	0,00	0,00	0,00	0,00	0,00
	Finanzierungsleasing		0,00	0,00	0,00	0,00	0,00	0,00	0,00
	Veräußerung langfristiges Vermögen und sonstiges		0,00	0,00	0,00	0,00	0,00	0,00	0,00
Finanzierungsergebnis 1085000			0,00	0,00	0,00	0,00	0,00	0,00	0,00
			<i>inklusive Vorjahre</i>		0,00	0,00	0,00	0,00	0,00
1850001	Wasser Sanierung Innenstadt								
	Auszahlungen - Investitionen - Mittelverwendung		0,00	380.000,00	260.000,00	280.000,00	0,00	0,00	920.000,00
	Anschaffungs- oder Herstellungskosten		0,00	380.000,00	260.000,00	280.000,00	0,00	0,00	920.000,00
5/850001-004100	Wasser- und Abwasserbauten und -anlagen		0,00	380.000,00	260.000,00	280.000,00	0,00	0,00	920.000,00
	Einzahlungen - Finanzierung - Mittelherkunft		0,00	380.000,00	260.000,00	280.000,00	0,00	0,00	920.000,00
	Mittel aus Geldfluss aus der operativen Gebarung		0,00	0,00	0,00	0,00	0,00	0,00	0,00
	Bedarfszuweisungen/KTZ		0,00	0,00	0,00	0,00	0,00	0,00	0,00
	Haushaltsrücklagen/Zahlungsmittelreserven		0,00	0,00	0,00	0,00	0,00	0,00	0,00
	Sonstige Kapitaltransfers und Subventionen		0,00	0,00	0,00	0,00	0,00	0,00	0,00
	Darlehen		0,00	380.000,00	260.000,00	280.000,00	0,00	0,00	920.000,00
40370/157	Bankdarlehen		0,00	380.000,00	0,00	0,00	0,00	0,00	380.000,00
40370/167	Bankdarlehen		0,00	0,00	260.000,00	0,00	0,00	0,00	260.000,00
40370/192	Bankdarlehen		0,00	0,00	0,00	280.000,00	0,00	0,00	280.000,00
	Finanzierungsleasing		0,00	0,00	0,00	0,00	0,00	0,00	0,00
	Veräußerung langfristiges Vermögen und sonstiges		0,00	0,00	0,00	0,00	0,00	0,00	0,00
Finanzierungsergebnis 1850001			0,00	0,00	0,00	0,00	0,00	0,00	0,00
			<i>inklusive Vorjahre</i>		0,00	0,00	0,00	0,00	0,00

Vorhaben	Vorhabensbezeichnung	RA 2019	VA Vorjahre	VA 2021	Plan 2022	Plan 2023	Plan 2024	Plan 2025	Plan Gesamt
Konto	Bezeichnung								
1850002	Wasserleitung Nitzing Erweiterung Landstraße (ab 2020)								
	Auszahlungen - Investitionen - Mittelverwendung		0,00	150.000,00	0,00	0,00	0,00	0,00	150.000,00
	Anschaffungs- oder Herstellungskosten		0,00	150.000,00	0,00	0,00	0,00	0,00	150.000,00
5/850002-004000	Wasser- und Abwasserbauten und -anlagen		0,00	150.000,00	0,00	0,00	0,00	0,00	150.000,00
	Einzahlungen - Finanzierung - Mittelherkunft		0,00	150.000,00	0,00	0,00	0,00	0,00	150.000,00
	Mittel aus Geldfluss aus der operativen Gebarung		0,00	0,00	0,00	0,00	0,00	0,00	0,00
	Bedarfszuweisungen/KTZ		0,00	0,00	0,00	0,00	0,00	0,00	0,00
	Haushaltsrücklagen/Zahlungsmittelreserven		0,00	0,00	0,00	0,00	0,00	0,00	0,00
	Sonstige Kapitaltransfers und Subventionen		0,00	0,00	0,00	0,00	0,00	0,00	0,00
	Darlehen		0,00	150.000,00	0,00	0,00	0,00	0,00	150.000,00
40370/149	Bankdarlehen		0,00	150.000,00	0,00	0,00	0,00	0,00	150.000,00
	Finanzierungsleasing		0,00	0,00	0,00	0,00	0,00	0,00	0,00
	Veräußerung langfristiges Vermögen und sonstiges		0,00	0,00	0,00	0,00	0,00	0,00	0,00
Finanzierungsergebnis 1850002			0,00	0,00	0,00	0,00	0,00	0,00	0,00
			<i>inklusive Vorjahre</i>		0,00	0,00	0,00	0,00	
1850003	Wasser Gartenfeld VI Bauteil II								
	Auszahlungen - Investitionen - Mittelverwendung		55.000,00	0,00	0,00	0,00	0,00	0,00	55.000,00
	Anschaffungs- oder Herstellungskosten		55.000,00	0,00	0,00	0,00	0,00	0,00	55.000,00
6/850003-004000	Wasser- und Abwasserbauten und -anlagen		55.000,00	0,00	0,00	0,00	0,00	0,00	55.000,00
	Einzahlungen - Finanzierung - Mittelherkunft		55.000,00	0,00	0,00	0,00	0,00	0,00	55.000,00
	Mittel aus Geldfluss aus der operativen Gebarung		0,00	0,00	0,00	0,00	0,00	0,00	0,00
	Bedarfszuweisungen/KTZ		0,00	0,00	0,00	0,00	0,00	0,00	0,00
	Haushaltsrücklagen/Zahlungsmittelreserven		0,00	0,00	0,00	0,00	0,00	0,00	0,00
	Sonstige Kapitaltransfers und Subventionen		55.000,00	0,00	0,00	0,00	0,00	0,00	55.000,00
6/850003+304000	Kapitaltransfers von Beteiligungen		55.000,00	0,00	0,00	0,00	0,00	0,00	55.000,00
	Darlehen		0,00	0,00	0,00	0,00	0,00	0,00	0,00
	Finanzierungsleasing		0,00	0,00	0,00	0,00	0,00	0,00	0,00
	Veräußerung langfristiges Vermögen und sonstiges		0,00	0,00	0,00	0,00	0,00	0,00	0,00
Finanzierungsergebnis 1850003			0,00	0,00	0,00	0,00	0,00	0,00	0,00
			<i>inklusive Vorjahre</i>		0,00	0,00	0,00	0,00	

Vorhaben	Vorhabensbezeichnung	RA 2019	VA Vorjahre	VA 2021	Plan 2022	Plan 2023	Plan 2024	Plan 2025	Plan Gesamt
Konto	Bezeichnung								
1850004	Wasserleitung Langenlebrn Erweiterung Bahnstraße (ab 2020)								
	Auszahlungen - Investitionen - Mittelverwendung		0,00	150.000,00	0,00	0,00	0,00	0,00	150.000,00
	Anschaffungs- oder Herstellungskosten		0,00	150.000,00	0,00	0,00	0,00	0,00	150.000,00
5/850004-004000	Wasser- und Abwasserbauten und -anlagen		0,00	150.000,00	0,00	0,00	0,00	0,00	150.000,00
	Einzahlungen - Finanzierung - Mittelherkunft		0,00	150.000,00	0,00	0,00	0,00	0,00	150.000,00
	Mittel aus Geldfluss aus der operativen Gebarung		0,00	0,00	0,00	0,00	0,00	0,00	0,00
	Bedarfszuweisungen/KTZ		0,00	0,00	0,00	0,00	0,00	0,00	0,00
	Haushaltsrücklagen/Zahlungsmittelreserven		0,00	0,00	0,00	0,00	0,00	0,00	0,00
	Sonstige Kapitaltransfers und Subventionen		0,00	0,00	0,00	0,00	0,00	0,00	0,00
	Darlehen		0,00	150.000,00	0,00	0,00	0,00	0,00	150.000,00
40370/148	Bankdarlehen		0,00	150.000,00	0,00	0,00	0,00	0,00	150.000,00
	Finanzierungsleasing		0,00	0,00	0,00	0,00	0,00	0,00	0,00
	Veräußerung langfristiges Vermögen und sonstiges		0,00	0,00	0,00	0,00	0,00	0,00	0,00
Finanzierungsergebnis 1850004			0,00	0,00	0,00	0,00	0,00	0,00	0,00
			<i>inklusive Vorjahre</i>		0,00	0,00	0,00	0,00	0,00
1085020	Wasserleitung Siedlung Rafelswörth								
	Auszahlungen - Investitionen - Mittelverwendung		20.000,00	0,00	0,00	0,00	0,00	0,00	20.000,00
	Anschaffungs- oder Herstellungskosten		20.000,00	0,00	0,00	0,00	0,00	0,00	20.000,00
5/850200-004000	Wasser- und Abwasserbauten und -anlagen		20.000,00	0,00	0,00	0,00	0,00	0,00	20.000,00
	Einzahlungen - Finanzierung - Mittelherkunft		20.000,00	0,00	0,00	0,00	0,00	0,00	20.000,00
	Mittel aus Geldfluss aus der operativen Gebarung		0,00	0,00	0,00	0,00	0,00	0,00	0,00
	Bedarfszuweisungen/KTZ		0,00	0,00	0,00	0,00	0,00	0,00	0,00
	Haushaltsrücklagen/Zahlungsmittelreserven		0,00	0,00	0,00	0,00	0,00	0,00	0,00
	Sonstige Kapitaltransfers und Subventionen		20.000,00	0,00	0,00	0,00	0,00	0,00	20.000,00
6/850200+307000	Anschlussabgaben		20.000,00	0,00	0,00	0,00	0,00	0,00	20.000,00
	Darlehen		0,00	0,00	0,00	0,00	0,00	0,00	0,00
	Finanzierungsleasing		0,00	0,00	0,00	0,00	0,00	0,00	0,00
	Veräußerung langfristiges Vermögen und sonstiges		0,00	0,00	0,00	0,00	0,00	0,00	0,00
Finanzierungsergebnis 1085020			0,00	0,00	0,00	0,00	0,00	0,00	0,00
			<i>inklusive Vorjahre</i>		0,00	0,00	0,00	0,00	0,00

Vorhaben	Vorhabensbezeichnung	RA 2019	VA Vorjahre	VA 2021	Plan 2022	Plan 2023	Plan 2024	Plan 2025	Plan Gesamt
Konto	Bezeichnung								
1085030	Wasser Betriebsgebiet Langenlebern								
	Auszahlungen - Investitionen - Mittelverwendung		40.000,00	0,00	0,00	0,00	0,00	0,00	40.000,00
	Anschaffungs- oder Herstellungskosten		40.000,00	0,00	0,00	0,00	0,00	0,00	40.000,00
5/850300-004000	Wasser- und Abwasserbauten und -anlagen		40.000,00	0,00	0,00	0,00	0,00	0,00	40.000,00
	Einzahlungen - Finanzierung - Mittelherkunft		40.000,00	0,00	0,00	0,00	0,00	0,00	40.000,00
	Mittel aus Geldfluss aus der operativen Gebarung		0,00	0,00	0,00	0,00	0,00	0,00	0,00
	Bedarfszuweisungen/KTZ		0,00	0,00	0,00	0,00	0,00	0,00	0,00
	Haushaltsrücklagen/Zahlungsmittelreserven		0,00	0,00	0,00	0,00	0,00	0,00	0,00
	Sonstige Kapitaltransfers und Subventionen		0,00	0,00	0,00	0,00	0,00	0,00	0,00
	Darlehen		40.000,00	0,00	0,00	0,00	0,00	0,00	40.000,00
53512/92	Bankdarlehen		40.000,00	0,00	0,00	0,00	0,00	0,00	40.000,00
	Finanzierungsleasing		0,00	0,00	0,00	0,00	0,00	0,00	0,00
	Veräußerung langfristiges Vermögen und sonstiges		0,00	0,00	0,00	0,00	0,00	0,00	0,00
Finanzierungsergebnis 1085030			0,00	0,00	0,00	0,00	0,00	0,00	0,00
			<i>inklusive Vorjahre</i>		0,00	0,00	0,00	0,00	0,00
1085060	Naturfilteranlage								
	Auszahlungen - Investitionen - Mittelverwendung		1.300.000,00	800.000,00	0,00	0,00	0,00	0,00	2.100.000,00
	Anschaffungs- oder Herstellungskosten		1.300.000,00	800.000,00	0,00	0,00	0,00	0,00	2.100.000,00
5/850600-004000	Wasser- und Abwasserbauten und -anlagen		1.300.000,00	800.000,00	0,00	0,00	0,00	0,00	2.100.000,00
	Einzahlungen - Finanzierung - Mittelherkunft		1.300.000,00	800.000,00	0,00	0,00	0,00	0,00	2.100.000,00
	Mittel aus Geldfluss aus der operativen Gebarung		0,00	0,00	0,00	0,00	0,00	0,00	0,00
	Bedarfszuweisungen/KTZ		0,00	0,00	0,00	0,00	0,00	0,00	0,00
	Haushaltsrücklagen/Zahlungsmittelreserven		0,00	300.000,00	0,00	0,00	0,00	0,00	300.000,00
6/850600+894001	Entnahmen von zweckgebundenen Haushaltsrücklagen		0,00	300.000,00	0,00	0,00	0,00	0,00	300.000,00
	Sonstige Kapitaltransfers und Subventionen		0,00	0,00	0,00	0,00	0,00	0,00	0,00
	Darlehen		1.300.000,00	500.000,00	0,00	0,00	0,00	0,00	1.800.000,00
53512/93	Bankdarlehen		1.300.000,00	0,00	0,00	0,00	0,00	0,00	1.300.000,00
40370/158	Bankdarlehen		0,00	500.000,00	0,00	0,00	0,00	0,00	500.000,00
	Finanzierungsleasing		0,00	0,00	0,00	0,00	0,00	0,00	0,00

Vorhaben	Vorhabensbezeichnung	RA 2019	VA Vorjahre	VA 2021	Plan 2022	Plan 2023	Plan 2024	Plan 2025	Plan Gesamt
Konto	Bezeichnung								
	Veräußerung langfristiges Vermögen und sonstiges		0,00	0,00	0,00	0,00	0,00	0,00	0,00
Finanzierungsergebnis 1085060			0,00	0,00	0,00	0,00	0,00	0,00	0,00
			<i>inklusive Vorjahre</i>		0,00	0,00	0,00	0,00	
1085070 Wasser Langenlebern (ab 2020)									
Auszahlungen - Investitionen - Mittelverwendung			10.000,00	0,00	0,00	0,00	0,00	0,00	10.000,00
Anschaffungs- oder Herstellungskosten			10.000,00	0,00	0,00	0,00	0,00	0,00	10.000,00
5/850700-004000	Wasser- und Abwasserbauten und -anlagen		10.000,00	0,00	0,00	0,00	0,00	0,00	10.000,00
Einzahlungen - Finanzierung - Mittelherkunft			10.000,00	0,00	0,00	0,00	0,00	0,00	10.000,00
Mittel aus Geldfluss aus der operativen Gebarung			0,00	0,00	0,00	0,00	0,00	0,00	0,00
Bedarfszuweisungen/KTZ			0,00	0,00	0,00	0,00	0,00	0,00	0,00
Haushaltsrücklagen/Zahlungsmittelreserven			0,00	0,00	0,00	0,00	0,00	0,00	0,00
Sonstige Kapitaltransfers und Subventionen			0,00	0,00	0,00	0,00	0,00	0,00	0,00
Darlehen			10.000,00	0,00	0,00	0,00	0,00	0,00	10.000,00
53512/94	Bankdarlehen		10.000,00	0,00	0,00	0,00	0,00	0,00	10.000,00
Finanzierungsleasing			0,00	0,00	0,00	0,00	0,00	0,00	0,00
Veräußerung langfristiges Vermögen und sonstiges			0,00	0,00	0,00	0,00	0,00	0,00	0,00
Finanzierungsergebnis 1085070			0,00	0,00	0,00	0,00	0,00	0,00	0,00
			<i>inklusive Vorjahre</i>		0,00	0,00	0,00	0,00	
1085080 Wasser Langenlebarner Straße									
Auszahlungen - Investitionen - Mittelverwendung			350.000,00	110.000,00	400.000,00	0,00	0,00	0,00	860.000,00
Anschaffungs- oder Herstellungskosten			350.000,00	110.000,00	400.000,00	0,00	0,00	0,00	860.000,00
5/850800-004000	Wasser- und Abwasserbauten und -anlagen		350.000,00	110.000,00	400.000,00	0,00	0,00	0,00	860.000,00
Einzahlungen - Finanzierung - Mittelherkunft			350.000,00	110.000,00	400.000,00	0,00	0,00	0,00	860.000,00
Mittel aus Geldfluss aus der operativen Gebarung			0,00	0,00	0,00	0,00	0,00	0,00	0,00
Bedarfszuweisungen/KTZ			0,00	0,00	0,00	0,00	0,00	0,00	0,00
Haushaltsrücklagen/Zahlungsmittelreserven			0,00	110.000,00	0,00	0,00	0,00	0,00	110.000,00
6/850800+894001	Entnahmen von zweckgebundenen Haushaltsrücklagen		0,00	110.000,00	0,00	0,00	0,00	0,00	110.000,00
Sonstige Kapitaltransfers und Subventionen			0,00	0,00	0,00	0,00	0,00	0,00	0,00

Vorhaben	Vorhabensbezeichnung	RA 2019	VA Vorjahre	VA 2021	Plan 2022	Plan 2023	Plan 2024	Plan 2025	Plan Gesamt
Konto	Bezeichnung								
Darlehen			350.000,00	0,00	400.000,00	0,00	0,00	0,00	750.000,00
53512/95	Bankdarlehen		350.000,00	0,00	0,00	0,00	0,00	0,00	350.000,00
40370/179	Bankdarlehen		0,00	0,00	400.000,00	0,00	0,00	0,00	400.000,00
Finanzierungsleasing			0,00	0,00	0,00	0,00	0,00	0,00	0,00
Veräußerung langfristiges Vermögen und sonstiges			0,00	0,00	0,00	0,00	0,00	0,00	0,00
Finanzierungsergebnis 1085080			0,00	0,00	0,00	0,00	0,00	0,00	0,00
			<i>inklusive Vorjahre</i>		0,00	0,00	0,00	0,00	
1085100	Kanal Erneuerung und Ergänzung								
Auszahlungen - Investitionen - Mittelverwendung			100.000,00	100.000,00	100.000,00	100.000,00	100.000,00	100.000,00	600.000,00
Anschaffungs- oder Herstellungskosten			100.000,00	100.000,00	100.000,00	100.000,00	100.000,00	100.000,00	600.000,00
5/851000-004000	Wasser- und Abwasserbauten und -anlagen		100.000,00	100.000,00	100.000,00	100.000,00	100.000,00	100.000,00	600.000,00
Einzahlungen - Finanzierung - Mittelherkunft			100.000,00	100.000,00	100.000,00	100.000,00	100.000,00	100.000,00	600.000,00
Mittel aus Geldfluss aus der operativen Gebarung			0,00	0,00	0,00	0,00	0,00	0,00	0,00
Bedarfszuweisungen/KTZ			0,00	0,00	0,00	0,00	0,00	0,00	0,00
Haushaltsrücklagen/Zahlungsmittelreserven			0,00	0,00	0,00	0,00	0,00	0,00	0,00
Sonstige Kapitaltransfers und Subventionen			100.000,00	100.000,00	100.000,00	100.000,00	100.000,00	100.000,00	600.000,00
6/851000+307000	Einmündungsabgaben		100.000,00	100.000,00	100.000,00	100.000,00	100.000,00	100.000,00	600.000,00
Darlehen			0,00	0,00	0,00	0,00	0,00	0,00	0,00
Finanzierungsleasing			0,00	0,00	0,00	0,00	0,00	0,00	0,00
Veräußerung langfristiges Vermögen und sonstiges			0,00	0,00	0,00	0,00	0,00	0,00	0,00
Finanzierungsergebnis 1085100			0,00	0,00	0,00	0,00	0,00	0,00	0,00
			<i>inklusive Vorjahre</i>		0,00	0,00	0,00	0,00	
1850005	Wasserversorgung Judenauerviertel (ab 2020)								
Auszahlungen - Investitionen - Mittelverwendung			0,00	0,00	0,00	0,00	450.000,00	450.000,00	900.000,00
Anschaffungs- oder Herstellungskosten			0,00	0,00	0,00	0,00	450.000,00	450.000,00	900.000,00
5/850005-004000	Wasser- und Abwasserbauten und -anlagen		0,00	0,00	0,00	0,00	450.000,00	450.000,00	900.000,00
Einzahlungen - Finanzierung - Mittelherkunft			0,00	0,00	0,00	0,00	450.000,00	450.000,00	900.000,00
Mittel aus Geldfluss aus der operativen Gebarung			0,00	0,00	0,00	0,00	0,00	0,00	0,00
Bedarfszuweisungen/KTZ			0,00	0,00	0,00	0,00	0,00	0,00	0,00
Haushaltsrücklagen/Zahlungsmittelreserven			0,00	0,00	0,00	0,00	0,00	0,00	0,00
Sonstige Kapitaltransfers und Subventionen			0,00	0,00	0,00	0,00	0,00	0,00	0,00

Vorhaben	Vorhabensbezeichnung	RA 2019	VA Vorjahre	VA 2021	Plan 2022	Plan 2023	Plan 2024	Plan 2025	Plan Gesamt
Konto	Bezeichnung								
Darlehen			0,00	0,00	0,00	0,00	450.000,00	450.000,00	900.000,00
40370/204	Bankdarlehen		0,00	0,00	0,00	0,00	450.000,00	0,00	450.000,00
40370/221	Bankdarlehen		0,00	0,00	0,00	0,00	0,00	450.000,00	450.000,00
Finanzierungsleasing			0,00	0,00	0,00	0,00	0,00	0,00	0,00
Veräußerung langfristiges Vermögen und sonstiges			0,00	0,00	0,00	0,00	0,00	0,00	0,00
Finanzierungsergebnis 1850005			0,00	0,00	0,00	0,00	0,00	0,00	0,00
			<i>inklusive Vorjahre</i>		0,00	0,00	0,00	0,00	
1851001	Kanal Sanierung Innenstadt								
Auszahlungen - Investitionen - Mittelverwendung			0,00	350.000,00	350.000,00	250.000,00	0,00	0,00	950.000,00
Anschaffungs- oder Herstellungskosten			0,00	350.000,00	350.000,00	250.000,00	0,00	0,00	950.000,00
5/851001-004100	Wasser- und Abwasserbauten und -anlagen		0,00	350.000,00	350.000,00	250.000,00	0,00	0,00	950.000,00
Einzahlungen - Finanzierung - Mittelherkunft			0,00	350.000,00	350.000,00	250.000,00	0,00	0,00	950.000,00
Mittel aus Geldfluss aus der operativen Gebarung			0,00	0,00	0,00	0,00	0,00	0,00	0,00
Bedarfszuweisungen/KTZ			0,00	0,00	0,00	0,00	0,00	0,00	0,00
Haushaltsrücklagen/Zahlungsmittelreserven			0,00	0,00	0,00	0,00	0,00	0,00	0,00
Sonstige Kapitaltransfers und Subventionen			0,00	0,00	0,00	0,00	0,00	0,00	0,00
Darlehen			0,00	350.000,00	350.000,00	250.000,00	0,00	0,00	950.000,00
40370/159	Bankdarlehen		0,00	350.000,00	0,00	0,00	0,00	0,00	350.000,00
40370/193	Bankdarlehen		0,00	0,00	0,00	250.000,00	0,00	0,00	250.000,00
40370/206	Bankdarlehen		0,00	0,00	350.000,00	0,00	0,00	0,00	350.000,00
Finanzierungsleasing			0,00	0,00	0,00	0,00	0,00	0,00	0,00
Veräußerung langfristiges Vermögen und sonstiges			0,00	0,00	0,00	0,00	0,00	0,00	0,00
Finanzierungsergebnis 1851001			0,00	0,00	0,00	0,00	0,00	0,00	0,00
			<i>inklusive Vorjahre</i>		0,00	0,00	0,00	0,00	
1851002	Kanal Hauptpumpwerk DOKW								
Auszahlungen - Investitionen - Mittelverwendung			0,00	500.000,00	400.000,00	0,00	0,00	0,00	900.000,00
Anschaffungs- oder Herstellungskosten			0,00	500.000,00	400.000,00	0,00	0,00	0,00	900.000,00
5/851002-004100	Wasser- und Abwasserbauten und -anlagen		0,00	500.000,00	400.000,00	0,00	0,00	0,00	900.000,00
Einzahlungen - Finanzierung - Mittelherkunft			0,00	500.000,00	400.000,00	0,00	0,00	0,00	900.000,00
Mittel aus Geldfluss aus der operativen Gebarung			0,00	500.000,00	0,00	0,00	0,00	0,00	500.000,00
6/851002+829910	Sonstige Erträge		0,00	500.000,00	0,00	0,00	0,00	0,00	500.000,00
Bedarfszuweisungen/KTZ			0,00	0,00	0,00	0,00	0,00	0,00	0,00

Vorhaben	Vorhabensbezeichnung	RA 2019	VA Vorjahre	VA 2021	Plan 2022	Plan 2023	Plan 2024	Plan 2025	Plan Gesamt
Konto	Bezeichnung								
	Haushaltsrücklagen/Zahlungsmittelreserven		0,00	0,00	400.000,00	0,00	0,00	0,00	400.000,00
6/851002+894001	Entnahmen von zweckgebundenen Haushaltsrücklagen		0,00	0,00	400.000,00	0,00	0,00	0,00	400.000,00
	Sonstige Kapitaltransfers und Subventionen		0,00	0,00	0,00	0,00	0,00	0,00	0,00
	Darlehen		0,00	0,00	0,00	0,00	0,00	0,00	0,00
	Finanzierungsleasing		0,00	0,00	0,00	0,00	0,00	0,00	0,00
	Veräußerung langfristiges Vermögen und sonstiges		0,00	0,00	0,00	0,00	0,00	0,00	0,00
Finanzierungsergebnis 1851002			0,00	0,00	0,00	0,00	0,00	0,00	0,00
			<i>inklusive Vorjahre</i>		0,00	0,00	0,00	0,00	
1851003 Kanal Gartenfeld VI									
Auszahlungen - Investitionen - Mittelverwendung			95.000,00	0,00	0,00	0,00	0,00	0,00	95.000,00
Anschaffungs- oder Herstellungskosten			95.000,00	0,00	0,00	0,00	0,00	0,00	95.000,00
5/851003-004000	Wasser- und Abwasserbauten und -anlagen		95.000,00	0,00	0,00	0,00	0,00	0,00	95.000,00
Einzahlungen - Finanzierung - Mittelherkunft			95.000,00	0,00	0,00	0,00	0,00	0,00	95.000,00
Mittel aus Geldfluss aus der operativen Gebarung			0,00	0,00	0,00	0,00	0,00	0,00	0,00
Bedarfszuweisungen/KTZ			0,00	0,00	0,00	0,00	0,00	0,00	0,00
Haushaltsrücklagen/Zahlungsmittelreserven			0,00	0,00	0,00	0,00	0,00	0,00	0,00
Sonstige Kapitaltransfers und Subventionen			95.000,00	0,00	0,00	0,00	0,00	0,00	95.000,00
6/851003+304000	Kapitaltransfers von Beteiligungen		95.000,00	0,00	0,00	0,00	0,00	0,00	95.000,00
Darlehen			0,00	0,00	0,00	0,00	0,00	0,00	0,00
Finanzierungsleasing			0,00	0,00	0,00	0,00	0,00	0,00	0,00
Veräußerung langfristiges Vermögen und sonstiges			0,00	0,00	0,00	0,00	0,00	0,00	0,00
Finanzierungsergebnis 1851003			0,00	0,00	0,00	0,00	0,00	0,00	0,00
			<i>inklusive Vorjahre</i>		0,00	0,00	0,00	0,00	
1851004 Kanalleitung Nitzing Erweiterung Landstraße (ab 2020)									
Auszahlungen - Investitionen - Mittelverwendung			0,00	250.000,00	0,00	0,00	0,00	0,00	250.000,00
Anschaffungs- oder Herstellungskosten			0,00	250.000,00	0,00	0,00	0,00	0,00	250.000,00
5/851004-004000	Wasser- und Abwasserbauten und -anlagen		0,00	250.000,00	0,00	0,00	0,00	0,00	250.000,00
Einzahlungen - Finanzierung - Mittelherkunft			0,00	250.000,00	0,00	0,00	0,00	0,00	250.000,00
Mittel aus Geldfluss aus der operativen Gebarung			0,00	0,00	0,00	0,00	0,00	0,00	0,00
Bedarfszuweisungen/KTZ			0,00	0,00	0,00	0,00	0,00	0,00	0,00

Vorhaben	Vorhabensbezeichnung	RA 2019	VA Vorjahre	VA 2021	Plan 2022	Plan 2023	Plan 2024	Plan 2025	Plan Gesamt
Konto	Bezeichnung								
	Haushaltsrücklagen/Zahlungsmittelreserven		0,00	0,00	0,00	0,00	0,00	0,00	0,00
	Sonstige Kapitaltransfers und Subventionen		0,00	0,00	0,00	0,00	0,00	0,00	0,00
	Darlehen		0,00	250.000,00	0,00	0,00	0,00	0,00	250.000,00
40370/146	Bankdarlehen		0,00	250.000,00	0,00	0,00	0,00	0,00	250.000,00
	Finanzierungsleasing		0,00	0,00	0,00	0,00	0,00	0,00	0,00
	Veräußerung langfristiges Vermögen und sonstiges		0,00	0,00	0,00	0,00	0,00	0,00	0,00
Finanzierungsergebnis 1851004			0,00	0,00	0,00	0,00	0,00	0,00	0,00
			<i>inklusive Vorjahre</i>		0,00	0,00	0,00	0,00	
1851005 Kanalleitung Langenlebrn Erweiterung Bahnstraße (ab 2020)									
Auszahlungen - Investitionen - Mittelverwendung			0,00	250.000,00	0,00	0,00	0,00	0,00	250.000,00
Anschaffungs- oder Herstellungskosten			0,00	250.000,00	0,00	0,00	0,00	0,00	250.000,00
5/851005-004000	Wasser- und Abwasserbauten und -anlagen		0,00	250.000,00	0,00	0,00	0,00	0,00	250.000,00
Einzahlungen - Finanzierung - Mittelherkunft			0,00	250.000,00	0,00	0,00	0,00	0,00	250.000,00
Mittel aus Geldfluss aus der operativen Gebarung			0,00	0,00	0,00	0,00	0,00	0,00	0,00
Bedarfszuweisungen/KTZ			0,00	0,00	0,00	0,00	0,00	0,00	0,00
Haushaltsrücklagen/Zahlungsmittelreserven			0,00	0,00	0,00	0,00	0,00	0,00	0,00
Sonstige Kapitaltransfers und Subventionen			0,00	0,00	0,00	0,00	0,00	0,00	0,00
Darlehen			0,00	250.000,00	0,00	0,00	0,00	0,00	250.000,00
40370/144	Bankdarlehen		0,00	250.000,00	0,00	0,00	0,00	0,00	250.000,00
Finanzierungsleasing			0,00	0,00	0,00	0,00	0,00	0,00	0,00
Veräußerung langfristiges Vermögen und sonstiges			0,00	0,00	0,00	0,00	0,00	0,00	0,00
Finanzierungsergebnis 1851005			0,00	0,00	0,00	0,00	0,00	0,00	0,00
			<i>inklusive Vorjahre</i>		0,00	0,00	0,00	0,00	
1851006 Kanal Judenauerviertel (ab 2020)									
Auszahlungen - Investitionen - Mittelverwendung			0,00	0,00	0,00	0,00	600.000,00	600.000,00	1.200.000,00
Anschaffungs- oder Herstellungskosten			0,00	0,00	0,00	0,00	600.000,00	600.000,00	1.200.000,00
5/851006-004000	Wasser- und Abwasserbauten und -anlagen		0,00	0,00	0,00	0,00	600.000,00	600.000,00	1.200.000,00
Einzahlungen - Finanzierung - Mittelherkunft			0,00	0,00	0,00	0,00	600.000,00	600.000,00	1.200.000,00
Mittel aus Geldfluss aus der operativen Gebarung			0,00	0,00	0,00	0,00	0,00	0,00	0,00
Bedarfszuweisungen/KTZ			0,00	0,00	0,00	0,00	0,00	0,00	0,00
Haushaltsrücklagen/Zahlungsmittelreserven			0,00	0,00	0,00	0,00	0,00	0,00	0,00
Sonstige Kapitaltransfers und Subventionen			0,00	0,00	0,00	0,00	0,00	0,00	0,00

Vorhaben	Vorhabensbezeichnung	RA 2019	VA Vorjahre	VA 2021	Plan 2022	Plan 2023	Plan 2024	Plan 2025	Plan Gesamt
Konto	Bezeichnung								
Darlehen			0,00	0,00	0,00	0,00	600.000,00	600.000,00	1.200.000,00
40370/205	Bankdarlehen		0,00	0,00	0,00	0,00	600.000,00	0,00	600.000,00
40370/222	Bankdarlehen		0,00	0,00	0,00	0,00	0,00	600.000,00	600.000,00
Finanzierungsleasing			0,00	0,00	0,00	0,00	0,00	0,00	0,00
Veräußerung langfristiges Vermögen und sonstiges			0,00	0,00	0,00	0,00	0,00	0,00	0,00
Finanzierungsergebnis 1851006			0,00	0,00	0,00	0,00	0,00	0,00	0,00
			<i>inklusive Vorjahre</i>		0,00	0,00	0,00	0,00	
1085101 Kanal Langenlebarner Straße									
Auszahlungen - Investitionen - Mittelverwendung			500.000,00	220.000,00	420.000,00	0,00	0,00	0,00	1.140.000,00
Anschaffungs- oder Herstellungskosten			500.000,00	220.000,00	420.000,00	0,00	0,00	0,00	1.140.000,00
5/851010-004000	Wasser- und Abwasserbauten und -anlagen		500.000,00	220.000,00	420.000,00	0,00	0,00	0,00	1.140.000,00
Einzahlungen - Finanzierung - Mittelherkunft			500.000,00	220.000,00	420.000,00	0,00	0,00	0,00	1.140.000,00
Mittel aus Geldfluss aus der operativen Gebarung			0,00	0,00	0,00	0,00	0,00	0,00	0,00
Bedarfszuweisungen/KTZ			0,00	0,00	0,00	0,00	0,00	0,00	0,00
Haushaltsrücklagen/Zahlungsmittelreserven			0,00	220.000,00	0,00	0,00	0,00	0,00	220.000,00
6/851010+894001	Entnahmen von zweckgebundenen Haushaltsrücklagen		0,00	220.000,00	0,00	0,00	0,00	0,00	220.000,00
Sonstige Kapitaltransfers und Subventionen			0,00	0,00	0,00	0,00	0,00	0,00	0,00
Darlehen			500.000,00	0,00	420.000,00	0,00	0,00	0,00	920.000,00
53512/96	Bankdarlehen		500.000,00	0,00	0,00	0,00	0,00	0,00	500.000,00
40370/180	Bankdarlehen		0,00	0,00	420.000,00	0,00	0,00	0,00	420.000,00
Finanzierungsleasing			0,00	0,00	0,00	0,00	0,00	0,00	0,00
Veräußerung langfristiges Vermögen und sonstiges			0,00	0,00	0,00	0,00	0,00	0,00	0,00
Finanzierungsergebnis 1085101			0,00	0,00	0,00	0,00	0,00	0,00	0,00
			<i>inklusive Vorjahre</i>		0,00	0,00	0,00	0,00	
1085120 Kanal Betriebsgebiet Langenlebarner									
Auszahlungen - Investitionen - Mittelverwendung			60.000,00	0,00	0,00	0,00	0,00	0,00	60.000,00
Anschaffungs- oder Herstellungskosten			60.000,00	0,00	0,00	0,00	0,00	0,00	60.000,00
5/851200-004000	Wasser- und Abwasserbauten und -anlagen		60.000,00	0,00	0,00	0,00	0,00	0,00	60.000,00
Einzahlungen - Finanzierung - Mittelherkunft			60.000,00	0,00	0,00	0,00	0,00	0,00	60.000,00
Mittel aus Geldfluss aus der operativen Gebarung			0,00	0,00	0,00	0,00	0,00	0,00	0,00

Vorhaben	Vorhabensbezeichnung	RA 2019	VA Vorjahre	VA 2021	Plan 2022	Plan 2023	Plan 2024	Plan 2025	Plan Gesamt
Konto	Bezeichnung								
	Bedarfszuweisungen/KTZ		0,00	0,00	0,00	0,00	0,00	0,00	0,00
	Haushaltsrücklagen/Zahlungsmittelreserven		0,00	0,00	0,00	0,00	0,00	0,00	0,00
	Sonstige Kapitaltransfers und Subventionen		0,00	0,00	0,00	0,00	0,00	0,00	0,00
	Darlehen		60.000,00	0,00	0,00	0,00	0,00	0,00	60.000,00
53512/97	Bankdarlehen		60.000,00	0,00	0,00	0,00	0,00	0,00	60.000,00
	Finanzierungsleasing		0,00	0,00	0,00	0,00	0,00	0,00	0,00
	Veräußerung langfristiges Vermögen und sonstiges		0,00	0,00	0,00	0,00	0,00	0,00	0,00
Finanzierungsergebnis 1085120			0,00	0,00	0,00	0,00	0,00	0,00	0,00
			<i>inklusive Vorjahre</i>		0,00	0,00	0,00	0,00	
1085130 Kanalleitung Siedlung Rafelswörth									
Auszahlungen - Investitionen - Mittelverwendung			30.000,00	0,00	0,00	0,00	0,00	0,00	30.000,00
Anschaffungs- oder Herstellungskosten			30.000,00	0,00	0,00	0,00	0,00	0,00	30.000,00
5/851300-004000	Wasser- und Abwasserbauten und -anlagen		30.000,00	0,00	0,00	0,00	0,00	0,00	30.000,00
Einzahlungen - Finanzierung - Mittelherkunft			30.000,00	0,00	0,00	0,00	0,00	0,00	30.000,00
Mittel aus Geldfluss aus der operativen Gebarung			0,00	0,00	0,00	0,00	0,00	0,00	0,00
Bedarfszuweisungen/KTZ			0,00	0,00	0,00	0,00	0,00	0,00	0,00
Haushaltsrücklagen/Zahlungsmittelreserven			0,00	0,00	0,00	0,00	0,00	0,00	0,00
Sonstige Kapitaltransfers und Subventionen			30.000,00	0,00	0,00	0,00	0,00	0,00	30.000,00
6/851300+307000	Einmündungsabgaben		30.000,00	0,00	0,00	0,00	0,00	0,00	30.000,00
Darlehen			0,00	0,00	0,00	0,00	0,00	0,00	0,00
Finanzierungsleasing			0,00	0,00	0,00	0,00	0,00	0,00	0,00
Veräußerung langfristiges Vermögen und sonstiges			0,00	0,00	0,00	0,00	0,00	0,00	0,00
Finanzierungsergebnis 1085130			0,00	0,00	0,00	0,00	0,00	0,00	0,00
			<i>inklusive Vorjahre</i>		0,00	0,00	0,00	0,00	
1085150 Kläranlage Ausbaustufe II									
Auszahlungen - Investitionen - Mittelverwendung			100.000,00	2.600.000,00	0,00	0,00	0,00	0,00	2.700.000,00
Anschaffungs- oder Herstellungskosten			100.000,00	2.600.000,00	0,00	0,00	0,00	0,00	2.700.000,00
5/851500-004000	Wasser- und Abwasserbauten und -anlagen		100.000,00	2.600.000,00	0,00	0,00	0,00	0,00	2.700.000,00
Einzahlungen - Finanzierung - Mittelherkunft			100.000,00	2.600.000,00	0,00	0,00	0,00	0,00	2.700.000,00
Mittel aus Geldfluss aus der operativen Gebarung			0,00	1.600.000,00	0,00	0,00	0,00	0,00	1.600.000,00
6/851500+829910	Sonstige Erträge		0,00	1.600.000,00	0,00	0,00	0,00	0,00	1.600.000,00
Bedarfszuweisungen/KTZ			0,00	0,00	0,00	0,00	0,00	0,00	0,00

Vorhaben	Vorhabensbezeichnung	RA 2019	VA Vorjahre	VA 2021	Plan 2022	Plan 2023	Plan 2024	Plan 2025	Plan Gesamt
Konto	Bezeichnung								
	Haushaltsrücklagen/Zahlungsmittelreserven		0,00	0,00	0,00	0,00	0,00	0,00	0,00
	Sonstige Kapitaltransfers und Subventionen		0,00	1.000.000,00	0,00	0,00	0,00	0,00	1.000.000,00
6/851500+300000	Kapitaltransfers von Bund, Bundesfonds und Bundeskammern		0,00	1.000.000,00	0,00	0,00	0,00	0,00	1.000.000,00
	Darlehen		100.000,00	0,00	0,00	0,00	0,00	0,00	100.000,00
53512/98	Bankdarlehen		100.000,00	0,00	0,00	0,00	0,00	0,00	100.000,00
	Finanzierungsleasing		0,00	0,00	0,00	0,00	0,00	0,00	0,00
	Veräußerung langfristiges Vermögen und sonstiges		0,00	0,00	0,00	0,00	0,00	0,00	0,00
Finanzierungsergebnis 1085150			0,00	0,00	0,00	0,00	0,00	0,00	0,00
			<i>inklusive Vorjahre</i>		0,00	0,00	0,00	0,00	
1085180 Kanalerneuerung Nebenanlagen									
Auszahlungen - Investitionen - Mittelverwendung			200.000,00	200.000,00	200.000,00	200.000,00	200.000,00	200.000,00	1.200.000,00
Anschaffungs- oder Herstellungskosten			200.000,00	200.000,00	200.000,00	200.000,00	200.000,00	200.000,00	1.200.000,00
5/851800-002000	Kanal Nebenanlagen		200.000,00	100.000,00	100.000,00	100.000,00	100.000,00	100.000,00	700.000,00
5/851800-611000	Instandhaltung von Straßenbauten		0,00	100.000,00	100.000,00	100.000,00	100.000,00	100.000,00	500.000,00
Einzahlungen - Finanzierung - Mittelherkunft			200.000,00	200.000,00	200.000,00	200.000,00	200.000,00	200.000,00	1.200.000,00
Mittel aus Geldfluss aus der operativen Gebarung			0,00	0,00	0,00	0,00	0,00	0,00	0,00
Bedarfszuweisungen/KTZ			0,00	0,00	0,00	0,00	0,00	0,00	0,00
Haushaltsrücklagen/Zahlungsmittelreserven			200.000,00	200.000,00	200.000,00	200.000,00	200.000,00	200.000,00	1.200.000,00
6/851800+894001	Entnahmen von zweckgebundenen Haushaltsrücklagen		200.000,00	200.000,00	200.000,00	200.000,00	200.000,00	200.000,00	1.200.000,00
Sonstige Kapitaltransfers und Subventionen			0,00	0,00	0,00	0,00	0,00	0,00	0,00
Darlehen			0,00	0,00	0,00	0,00	0,00	0,00	0,00
Finanzierungsleasing			0,00	0,00	0,00	0,00	0,00	0,00	0,00
Veräußerung langfristiges Vermögen und sonstiges			0,00	0,00	0,00	0,00	0,00	0,00	0,00
Finanzierungsergebnis 1085180			0,00	0,00	0,00	0,00	0,00	0,00	0,00
			<i>inklusive Vorjahre</i>		0,00	0,00	0,00	0,00	
1085310 CO2-Neutrales Rathaus									
Auszahlungen - Investitionen - Mittelverwendung			10.000,00	35.000,00	330.000,00	0,00	0,00	0,00	375.000,00
Anschaffungs- oder Herstellungskosten			10.000,00	35.000,00	330.000,00	0,00	0,00	0,00	375.000,00
5/853100-010000	Baukosten		10.000,00	35.000,00	330.000,00	0,00	0,00	0,00	375.000,00

Vorhaben	Vorhabensbezeichnung	RA 2019	VA Vorjahre	VA 2021	Plan 2022	Plan 2023	Plan 2024	Plan 2025	Plan Gesamt
Konto	Bezeichnung								
Einzahlungen - Finanzierung - Mittelherkunft			10.000,00	35.000,00	330.000,00	0,00	0,00	0,00	375.000,00
Mittel aus Geldfluss aus der operativen Gebarung			0,00	0,00	0,00	0,00	0,00	0,00	0,00
Bedarfszuweisungen/KTZ			0,00	0,00	0,00	0,00	0,00	0,00	0,00
Haushaltsrücklagen/Zahlungsmittelreserven			0,00	0,00	0,00	0,00	0,00	0,00	0,00
Sonstige Kapitaltransfers und Subventionen			0,00	0,00	0,00	0,00	0,00	0,00	0,00
Darlehen			10.000,00	35.000,00	330.000,00	0,00	0,00	0,00	375.000,00
53512/86	Bankdarlehen		10.000,00	0,00	0,00	0,00	0,00	0,00	10.000,00
40370/160	Bankdarlehen		0,00	0,00	330.000,00	0,00	0,00	0,00	330.000,00
40370/161	Bankdarlehen		0,00	35.000,00	0,00	0,00	0,00	0,00	35.000,00
Finanzierungsleasing			0,00	0,00	0,00	0,00	0,00	0,00	0,00
Veräußerung langfristiges Vermögen und sonstiges			0,00	0,00	0,00	0,00	0,00	0,00	0,00
Finanzierungsergebnis 1085310			0,00	0,00	0,00	0,00	0,00	0,00	0,00
			<i>inklusive Vorjahre</i>		0,00	0,00	0,00	0,00	
1859300	Tulln App (ab 2020)								
Auszahlungen - Investitionen - Mittelverwendung			0,00	100.000,00	0,00	0,00	0,00	0,00	100.000,00
Anschaffungs- oder Herstellungskosten			0,00	100.000,00	0,00	0,00	0,00	0,00	100.000,00
5/859300-070000	Aktivierungsfähige Rechte (immaterielle Vermögenswerte)		0,00	100.000,00	0,00	0,00	0,00	0,00	100.000,00
Einzahlungen - Finanzierung - Mittelherkunft			0,00	100.000,00	0,00	0,00	0,00	0,00	100.000,00
Mittel aus Geldfluss aus der operativen Gebarung			0,00	0,00	0,00	0,00	0,00	0,00	0,00
Bedarfszuweisungen/KTZ			0,00	0,00	0,00	0,00	0,00	0,00	0,00
Haushaltsrücklagen/Zahlungsmittelreserven			0,00	0,00	0,00	0,00	0,00	0,00	0,00
Sonstige Kapitaltransfers und Subventionen			0,00	0,00	0,00	0,00	0,00	0,00	0,00
Darlehen			0,00	100.000,00	0,00	0,00	0,00	0,00	100.000,00
40370/147	Bankdarlehen		0,00	100.000,00	0,00	0,00	0,00	0,00	100.000,00
Finanzierungsleasing			0,00	0,00	0,00	0,00	0,00	0,00	0,00
Veräußerung langfristiges Vermögen und sonstiges			0,00	0,00	0,00	0,00	0,00	0,00	0,00
Finanzierungsergebnis 1859300			0,00	0,00	0,00	0,00	0,00	0,00	0,00
			<i>inklusive Vorjahre</i>		0,00	0,00	0,00	0,00	
1087010	Schönere Zukunft Wohnhaus								
Auszahlungen - Investitionen - Mittelverwendung			57.000,00	0,00	0,00	0,00	0,00	0,00	57.000,00
Anschaffungs- oder Herstellungskosten			57.000,00	0,00	0,00	0,00	0,00	0,00	57.000,00
5/870100-050000	Baukosten		57.000,00	0,00	0,00	0,00	0,00	0,00	57.000,00

Vorhaben	Vorhabensbezeichnung	RA 2019	VA Vorjahre	VA 2021	Plan 2022	Plan 2023	Plan 2024	Plan 2025	Plan Gesamt
Konto	Bezeichnung								
Einzahlungen - Finanzierung - Mittelherkunft			57.000,00	0,00	0,00	0,00	0,00	0,00	57.000,00
Mittel aus Geldfluss aus der operativen Gebarung			0,00	0,00	0,00	0,00	0,00	0,00	0,00
Bedarfszuweisungen/KTZ			0,00	0,00	0,00	0,00	0,00	0,00	0,00
Haushaltsrücklagen/Zahlungsmittelreserven			0,00	0,00	0,00	0,00	0,00	0,00	0,00
Sonstige Kapitaltransfers und Subventionen			14.500,00	0,00	0,00	0,00	0,00	0,00	14.500,00
6/870100+864000	Beitrag ÖMAG		14.500,00	0,00	0,00	0,00	0,00	0,00	14.500,00
Darlehen			42.500,00	0,00	0,00	0,00	0,00	0,00	42.500,00
53512/87	Bankdarlehen		42.500,00	0,00	0,00	0,00	0,00	0,00	42.500,00
Finanzierungsleasing			0,00	0,00	0,00	0,00	0,00	0,00	0,00
Veräußerung langfristiges Vermögen und sonstiges			0,00	0,00	0,00	0,00	0,00	0,00	0,00
Finanzierungsergebnis 1087010			0,00	0,00	0,00	0,00	0,00	0,00	0,00
				<i>inklusive Vorjahre</i>	0,00	0,00	0,00	0,00	0,00
1087120 PV Anlage NBG Langenlebrn Wohnhaus									
Auszahlungen - Investitionen - Mittelverwendung			70.000,00	0,00	0,00	0,00	0,00	0,00	70.000,00
Anschaffungs- oder Herstellungskosten			70.000,00	0,00	0,00	0,00	0,00	0,00	70.000,00
5/871200-050000	Sonderanlagen		70.000,00	0,00	0,00	0,00	0,00	0,00	70.000,00
Einzahlungen - Finanzierung - Mittelherkunft			70.000,00	0,00	0,00	0,00	0,00	0,00	70.000,00
Mittel aus Geldfluss aus der operativen Gebarung			0,00	0,00	0,00	0,00	0,00	0,00	0,00
Bedarfszuweisungen/KTZ			0,00	0,00	0,00	0,00	0,00	0,00	0,00
Haushaltsrücklagen/Zahlungsmittelreserven			0,00	0,00	0,00	0,00	0,00	0,00	0,00
Sonstige Kapitaltransfers und Subventionen			17.500,00	0,00	0,00	0,00	0,00	0,00	17.500,00
6/871200+864000	Beitrag ÖMAG		17.500,00	0,00	0,00	0,00	0,00	0,00	17.500,00
Darlehen			52.500,00	0,00	0,00	0,00	0,00	0,00	52.500,00
53512/88	Bankdarlehen		52.500,00	0,00	0,00	0,00	0,00	0,00	52.500,00
Finanzierungsleasing			0,00	0,00	0,00	0,00	0,00	0,00	0,00
Veräußerung langfristiges Vermögen und sonstiges			0,00	0,00	0,00	0,00	0,00	0,00	0,00
Finanzierungsergebnis 1087120			0,00	0,00	0,00	0,00	0,00	0,00	0,00
				<i>inklusive Vorjahre</i>	0,00	0,00	0,00	0,00	0,00
1087130 PV Anlage Tullnbau Wohnhaus									
Auszahlungen - Investitionen - Mittelverwendung			140.000,00	0,00	0,00	0,00	0,00	0,00	140.000,00
Anschaffungs- oder Herstellungskosten			140.000,00	0,00	0,00	0,00	0,00	0,00	140.000,00
5/871300-050000	Sonderanlagen		140.000,00	0,00	0,00	0,00	0,00	0,00	140.000,00

Vorhaben	Vorhabensbezeichnung	RA 2019	VA Vorjahre	VA 2021	Plan 2022	Plan 2023	Plan 2024	Plan 2025	Plan Gesamt
Konto	Bezeichnung								
Einzahlungen - Finanzierung - Mittelherkunft			140.000,00	0,00	0,00	0,00	0,00	0,00	140.000,00
Mittel aus Geldfluss aus der operativen Gebarung			0,00	0,00	0,00	0,00	0,00	0,00	0,00
Bedarfszuweisungen/KTZ			0,00	0,00	0,00	0,00	0,00	0,00	0,00
Haushaltsrücklagen/Zahlungsmittelreserven			0,00	0,00	0,00	0,00	0,00	0,00	0,00
Sonstige Kapitaltransfers und Subventionen			35.000,00	0,00	0,00	0,00	0,00	0,00	35.000,00
6/871300+864000	Beitrag ÖMAG		35.000,00	0,00	0,00	0,00	0,00	0,00	35.000,00
Darlehen			105.000,00	0,00	0,00	0,00	0,00	0,00	105.000,00
53512/89	Bankdarlehen		105.000,00	0,00	0,00	0,00	0,00	0,00	105.000,00
Finanzierungsleasing			0,00	0,00	0,00	0,00	0,00	0,00	0,00
Veräußerung langfristiges Vermögen und sonstiges			0,00	0,00	0,00	0,00	0,00	0,00	0,00
Finanzierungsergebnis 1087130			0,00	0,00	0,00	0,00	0,00	0,00	0,00
				<i>inklusive Vorjahre</i>	0,00	0,00	0,00	0,00	
1087140 Wärme Tullnbau Wohnhaus									
Auszahlungen - Investitionen - Mittelverwendung			220.000,00	0,00	0,00	0,00	0,00	0,00	220.000,00
Anschaffungs- oder Herstellungskosten			220.000,00	0,00	0,00	0,00	0,00	0,00	220.000,00
5/871400-010000	Baukosten		220.000,00	0,00	0,00	0,00	0,00	0,00	220.000,00
Einzahlungen - Finanzierung - Mittelherkunft			220.000,00	0,00	0,00	0,00	0,00	0,00	220.000,00
Mittel aus Geldfluss aus der operativen Gebarung			0,00	0,00	0,00	0,00	0,00	0,00	0,00
Bedarfszuweisungen/KTZ			0,00	0,00	0,00	0,00	0,00	0,00	0,00
Haushaltsrücklagen/Zahlungsmittelreserven			0,00	0,00	0,00	0,00	0,00	0,00	0,00
Sonstige Kapitaltransfers und Subventionen			168.000,00	0,00	0,00	0,00	0,00	0,00	168.000,00
6/871400+300000	Förderung		60.000,00	0,00	0,00	0,00	0,00	0,00	60.000,00
6/871400+307000	Kapitaltransfers von privaten Haushalten und privaten Organisationen ohne Erwerbszweck und andere		108.000,00	0,00	0,00	0,00	0,00	0,00	108.000,00
Darlehen			52.000,00	0,00	0,00	0,00	0,00	0,00	52.000,00
53512/90	Bankdarlehen		52.000,00	0,00	0,00	0,00	0,00	0,00	52.000,00
Finanzierungsleasing			0,00	0,00	0,00	0,00	0,00	0,00	0,00
Veräußerung langfristiges Vermögen und sonstiges			0,00	0,00	0,00	0,00	0,00	0,00	0,00
Finanzierungsergebnis 1087140			0,00	0,00	0,00	0,00	0,00	0,00	0,00
				<i>inklusive Vorjahre</i>	0,00	0,00	0,00	0,00	

Vorhaben	Vorhabensbezeichnung	RA 2019	VA Vorjahre	VA 2021	Plan 2022	Plan 2023	Plan 2024	Plan 2025	Plan Gesamt
Konto	Bezeichnung								
1087160	PV Anlage Messe Tulln								
	Auszahlungen - Investitionen - Mittelverwendung		260.000,00	0,00	0,00	0,00	0,00	0,00	260.000,00
	Anschaffungs- oder Herstellungskosten		260.000,00	0,00	0,00	0,00	0,00	0,00	260.000,00
	5/871600-050000 Sonderanlagen		260.000,00	0,00	0,00	0,00	0,00	0,00	260.000,00
	Einzahlungen - Finanzierung - Mittelherkunft		260.000,00	0,00	0,00	0,00	0,00	0,00	260.000,00
	Mittel aus Geldfluss aus der operativen Gebarung		0,00	0,00	0,00	0,00	0,00	0,00	0,00
	Bedarfszuweisungen/KTZ		0,00	0,00	0,00	0,00	0,00	0,00	0,00
	Haushaltsrücklagen/Zahlungsmittelreserven		0,00	0,00	0,00	0,00	0,00	0,00	0,00
	Sonstige Kapitaltransfers und Subventionen		50.000,00	0,00	0,00	0,00	0,00	0,00	50.000,00
	6/871600+864000 Beitrag ÖMAG		50.000,00	0,00	0,00	0,00	0,00	0,00	50.000,00
	Darlehen		210.000,00	0,00	0,00	0,00	0,00	0,00	210.000,00
	53512/91 Bankdarlehen		210.000,00	0,00	0,00	0,00	0,00	0,00	210.000,00
	Finanzierungsleasing		0,00	0,00	0,00	0,00	0,00	0,00	0,00
	Veräußerung langfristiges Vermögen und sonstiges		0,00	0,00	0,00	0,00	0,00	0,00	0,00
Finanzierungsergebnis 1087160			0,00	0,00	0,00	0,00	0,00	0,00	0,00
				<i>inklusive Vorjahre</i>	0,00	0,00	0,00	0,00	

Nachweis Vermögen mit abgeänderter Nutzungsdauer

Konto	Bezeichnung	Nutzungsdauer lt. VRV	Abweichende Nutzungsdauer	Begründung
3/0060001/06060	Fenstersanierung 1. Teil 9042 - 2018	50,0	20,0	Die Fenster wurden getauscht und sind somit kein eigenständiger Bauteil. Sie erhöhen nicht die Gesamtnutzungsdauer.
3/0060001/06061	Fenstersanierung 2. Teil 9042 - 2018	50,0	20,0	Die Fenster wurden getauscht und sind somit kein eigenständiger Bauteil. Sie erhöhen nicht die Gesamtnutzungsdauer.
3/0060001/06062	Fenstersanierung 9044 - 2018	50,0	20,0	lt. Vermögens- und Schuldennachweis gem. § 16 Abs. 1 VRV 1997
3/0070003/06053	PG-II - Einläufe (Fa.Pittel & Brausewetter) 2018	33,0	10,0	lt. Vermögens- und Schuldennachweis gem. § 16 Abs. 1 VRV 1997
3/0070003/06054	PG-I - Rigole (Fa.Pittel & Brausewetter) 2018	33,0	10,0	lt. Vermögens- und Schuldennachweis gem. § 16 Abs. 1 VRV 1997
3/0110002/06065	PG I - Fenstersanierung - 2017	10,0	15,0	lt. Vermögens- und Schuldennachweis gem. § 16 Abs. 1 VRV 1997
3/0120001/06077	2012 PV-Anlage KiGa VIII	15,0	20,0	wie Tulln Energie
3/0120001/06079	2013 PV-Anlage Parkgarage Frauentorgasse	15,0	20,0	wie Tulln Energie
3/0120001/06080	2013 PV-Anlage Kläranlage	15,0	20,0	wie Tulln Energie
3/0120001/06081	2015 PV-Anlage Kläranlage - Investition	15,0	20,0	wie Tulln Energie
3/0120001/06082	2013 PV-Anlage Messe Halle 6+10	15,0	20,0	wie Tulln Energie
3/0120001/06083	2015 PV-Anlage Messe Halle 6+10 - Investition	15,0	20,0	wie Tulln Energie
3/0120001/06084	2016 PV-Anlage Messe Halle 6+10 - Erweiterung	15,0	20,0	wie Tulln Energie
3/0120001/06085	2017 PV-Anlage Messe Halle 6+10 - Errichtung	15,0	20,0	wie Tulln Energie
3/0120001/06086	2013 PV-Anlage Bauhof	15,0	20,0	wie Tulln Energie
3/0120001/06087	2013 PV-Anlage Hallenbad	15,0	20,0	wie Tulln Energie
3/0120001/06088	2015 PV-Anlage Hallenbad - Investition	15,0	20,0	wie Tulln Energie
3/0120001/06089	2015 PV-Anlage Messe 3+4	15,0	20,0	wie Tulln Energie
3/0120001/06090	2017 PV-Anlage Wasserwerk 1	15,0	20,0	wie Tulln Energie
3/0120001/06091	2017 PV-Anlage Wasserwerk 2	15,0	20,0	wie Tulln Energie
3/0120001/06108	2012 Energierechtl. Einreichung	15,0	20,0	wie Tulln Energie
3/0120001/06139	PV-Anlagen WW I und WW II	15,0	25,0	lt. Vermögens- und Schuldennachweis gem. § 16 Abs. 1 VRV 1997
3/0120001/07065	2016 OeMAG	15,0	20,0	gleichlautend zu Anlagevermögen
3/0120001/07066	2016 ELENA	15,0	20,0	gleichlautend zu Anlagevermögen
3/0120001/07067	2015 ELENA	15,0	20,0	gleichlautend zu Anlagevermögen
3/0120001/07068	2014 OeMAG	15,0	20,0	gleichlautend zu Anlagevermögen
3/0130001/06057	PG II - Feuerlöschkästen erneuern - 2018	5,0	10,0	lt. Vermögens- und Schuldennachweis gem. § 16 Abs. 1 VRV 1997
3/0140001/06113	PG I - WC Reparatur - 2018	10,0	5,0	lt. Vermögens- und Schuldennachweis gem. § 16 Abs. 1 VRV 1997
3/0270002/06138	Haupteinspeisung Strom Erneuerung	15,0	50,0	lt. Vermögens- und Schuldennachweis gem. § 16 Abs. 1 VRV 1997
3/0350003/06052	PG I - Bodenmarkierungen 2018	10,0	5,0	lt. Vermögens- und Schuldennachweis gem. § 16 Abs. 1 VRV 1997
3/0350004/06114	PG I - Reparatur Bewässerung -2017	10,0	5,0	lt. Vermögens- und Schuldennachweis gem. § 16 Abs. 1 VRV 1997
3/0420001/05808	2018 Naturbestandsdaten EVN	0,0	10,0	Angenommene Nutzungsdauer
3/0420001/05809	2017 Naturbestandsdaten EVN	0,0	10,0	Angenommene Nutzungsdauer
3/0420001/06494	2019 1. HJ Naturbestandsdaten EVN	0,0	10,0	Angenommene Nutzungsdauer
3/0440001/00001	AutoCAD Software	0,0	1,0	lt. Softwarevertrag
3/0450001/06152	Kanalbau Oberfeldstraße BA 27	50,0	40,0	lt. Vermögens- und Schuldennachweis gem. § 16 Abs. 1 VRV 1997
3/0450001/06153	Kanalbau Komponistenviertel BA 27	50,0	40,0	lt. Vermögens- und Schuldennachweis gem. § 16 Abs. 1 VRV 1997
3/0450001/06154	Kanalbau Schießstattg./Hubertusgasse	50,0	40,0	lt. Vermögens- und Schuldennachweis gem. § 16 Abs. 1 VRV 1997

Konto	Bezeichnung	Nutzungsdauer lt. VRV	Abweichende Nutzungsdauer	Begründung
3/0450001/06155	Kanalbau Neuaigen BA 27	50,0	40,0	lt. Vermögens- und Schuldennachweis gem. § 16 Abs. 1 VRV 1997
3/0450001/06156	Kanalbau Trennbauwerk Kläranlage I BA 18	50,0	40,0	lt. Vermögens- und Schuldennachweis gem. § 16 Abs. 1 VRV 1997
3/0450001/06157	Kanalbau Kino BA 29	50,0	40,0	lt. Vermögens- und Schuldennachweis gem. § 16 Abs. 1 VRV 1997
3/0450001/06168	2019 Kanalbau Versickerung Komponistenviertel	50,0	40,0	lt. GEMMA-Daten
3/0450001/06832	2018 Einmündungsabgaben 8510	50,0	40,0	GEMMA
3/0450001/06833	2018 Einmündungsabgaben 8519	50,0	40,0	GEMMA
3/0450001/06836	2017 Einmündungsabgaben 8510	50,0	40,0	GEMMA
3/0450001/06837	2017 Einmündungsabgaben 8519	50,0	40,0	GEMMA
3/0450001/06839	2018 Leistungserlös 8517	50,0	40,0	GEMMA
3/0450001/06841	2018 Leistungserlös 8516	50,0	40,0	GEMMA
3/0450001/06842	2017 Leistungserlös 8516	50,0	40,0	GEMMA
3/0450001/06844	2016 Einmündungsabgaben 8510	50,0	40,0	GEMMA
3/0450001/06846	2016 Einmündungsabgaben 8519	50,0	40,0	GEMMA
3/0450001/06849	2015 Einmündungsabgaben 8510	50,0	40,0	GEMMA
3/0450001/06850	2015 Leistungserlös 8516	50,0	40,0	GEMMA
3/0450001/06851	2015 Einmündungsabgaben 8519	50,0	40,0	GEMMA
3/0450001/06855	2014 Einmündungsabgaben 8510	50,0	40,0	GEMMA
3/0450001/06856	2014 Leistungserlös 8516	50,0	40,0	GEMMA
3/0450001/06857	2014 Einmündungsabgaben 8516	50,0	40,0	GEMMA
3/0450001/06858	2014 Einmündungsabgaben 8519	50,0	40,0	GEMMA
3/0450001/06861	2013 Leistungserlös 8510	50,0	40,0	GEMMA
3/0450001/06862	2013 Einmündungsabgaben 8510	50,0	40,0	GEMMA
3/0450001/06863	2013 Leistungserlös 8515	50,0	40,0	GEMMA
3/0450001/06864	2013 Einmündungsabgaben 8518	50,0	40,0	GEMMA
3/0450001/06865	2013 Einmündungsabgaben 8519	50,0	40,0	GEMMA
3/0450001/06868	2012 Einmündungsabgaben 8510	50,0	40,0	GEMMA
3/0450001/06869	2012 Einmündungsabgaben 8519	50,0	40,0	GEMMA
3/0450001/06871	2011 Einmündungsabgaben 8510	50,0	40,0	GEMMA
3/0450001/06874	2010 Einmündungsabgaben 8510	50,0	40,0	GEMMA
3/0450001/06875	2010 Leistungserlös 8515	50,0	40,0	GEMMA
3/0450001/06879	2009 Einmündungsabgaben 8510	50,0	40,0	GEMMA
3/0450001/06880	2009 Einmündungsabgaben 8517	50,0	40,0	GEMMA
3/0450001/06888	2008 Einmündungsabgaben 8510	50,0	40,0	GEMMA
3/0450001/06889	2008 Einmündungsabgaben 8514	50,0	40,0	GEMMA
3/0450001/06890	2008 Einmündungsabgaben 8516	50,0	40,0	GEMMA
3/0450001/06891	2008 Leistungserlös 8517	50,0	40,0	GEMMA
3/0450001/06892	2008 Einmündungsabgaben 8517	50,0	40,0	GEMMA
3/0450001/06896	2007 Einmündungsabgaben 8510	50,0	40,0	GEMMA
3/0450001/06897	2007 Einmündungsabgaben 8514	50,0	40,0	GEMMA
3/0450001/06898	2007 Leistungserlös 8517	50,0	40,0	GEMMA

Konto	Bezeichnung	Nutzungsdauer lt. VRV	Abweichende Nutzungsdauer	Begründung
3/0450001/06902	2006 Einmündungsabgaben 8510	50,0	40,0	GEMMA
3/0450001/06903	2006 Einmündungsabgaben 8516	50,0	40,0	GEMMA
3/0450001/06904	2006 Leistungserlös 8517	50,0	40,0	GEMMA
3/0450001/06908	2005 Einmündungsabgaben 8510	50,0	40,0	GEMMA
3/0450001/06909	2005 Einmündungsabgaben 8514	50,0	40,0	GEMMA
3/0450001/06910	2005 Einmündungsabgaben 8516	50,0	40,0	GEMMA
3/0450001/06913	2004 Einmündungsabgaben 8510	50,0	40,0	GEMMA
3/0450001/06914	2004 Kostenersatz 8514	50,0	40,0	GEMMA
3/0450001/06920	2003 Einmündungsabgaben 8510	50,0	40,0	GEMMA
3/0450001/06921	2003 Einmündungsabgaben 8513	50,0	40,0	GEMMA
3/0450001/06929	2002 Einmündungsabgaben 8510	50,0	40,0	GEMMA
3/0450001/06930	2002 NÖ Land WWF-Beitrag 8513	50,0	40,0	GEMMA
3/0450001/06931	2002 Einmündungsabgaben 8513	50,0	40,0	GEMMA
3/0450001/06932	2002 Leistungserlös 8513	50,0	40,0	GEMMA
3/0450001/06939	2001 Einmündungsabgaben 8510	50,0	40,0	GEMMA
3/0450001/06940	2001 NÖ Land WWF-Beitrag 8511	50,0	40,0	GEMMA
3/0450001/06941	2001 Einmündungsabgaben 8515	50,0	40,0	GEMMA
3/0450001/06942	2001 Einmündungsabgaben 8517	50,0	40,0	GEMMA
3/0450001/06947	2000 Einmündungsabgaben 8510	50,0	40,0	GEMMA
3/0450001/06948	2000 NÖ Land WWF-Beitrag 8511	50,0	40,0	GEMMA
3/0450001/06949	2000 Einmündungsabgaben 8513	50,0	40,0	GEMMA
3/0450001/06950	2000 Einmündungsabgaben 8515	50,0	40,0	GEMMA
3/0450001/06951	2000 Einmündungsabgaben 8519	50,0	40,0	GEMMA
3/0450001/06952	2000 NÖ Land WWF-Beitrag 8519	50,0	40,0	GEMMA
3/0450001/06959	1999 Einmündungsabgaben 8510	50,0	40,0	GEMMA
3/0450001/06960	1999 NÖ Land WWF-Beitrag 8518	50,0	40,0	GEMMA
3/0450001/06967	1998 Einmündungsabgaben 8510	50,0	40,0	GEMMA
3/0450001/06968	1998 Einmündungsabgaben 8511	50,0	40,0	GEMMA
3/0450001/06969	1998 Einmündungsabgaben 8513	50,0	40,0	GEMMA
3/0450001/06970	1998 Einmündungsabgaben 8514	50,0	40,0	GEMMA
3/0450001/06971	1998 NÖ Land WWF-Beitrag 8514	50,0	40,0	GEMMA
3/0450001/06972	1998 NÖ Land WWF-Beitrag 8516	50,0	40,0	GEMMA
3/0450001/06973	1998 Einmündungsabgaben 8519	50,0	40,0	GEMMA
3/0450001/06974	1998 NÖ Land WWF-Beitrag 8519	50,0	40,0	GEMMA
3/0450001/06977	1997 Einmündungsabgaben 8510	50,0	40,0	GEMMA
3/0450001/06978	1997 Einmündungsabgaben 8512	50,0	40,0	GEMMA
3/0450001/06979	1997 Einmündungsabgaben 8513	50,0	40,0	GEMMA
3/0450001/06980	1997 NÖ Land WWF-Beitrag 8514	50,0	40,0	GEMMA
3/0450001/06981	1997 NÖ Land WWF-Beitrag 8516	50,0	40,0	GEMMA
3/0450001/06982	1997 Einmündungsabgaben 8516	50,0	40,0	GEMMA

Konto	Bezeichnung	Nutzungsdauer lt. VRV	Abweichende Nutzungsdauer	Begründung
3/0450001/06985	1996 und 1995 Einmündungsabgaben 8110	50,0	40,0	GEMMA
3/0450001/06986	1996 Einmündungsabgaben 8111	50,0	40,0	GEMMA
3/0450001/06987	1996 Einmündungsabgaben 8114	50,0	40,0	GEMMA
3/0450001/06988	1996 Einmündungsabgaben 8117	50,0	40,0	GEMMA
3/0450001/06989	1996 Einmündungsabgaben 8118	50,0	40,0	GEMMA
3/0450001/06990	1996 NÖ Land WWF-Beitrag 8118	50,0	40,0	GEMMA
3/0450001/06991	1996 Einmündungsabgaben 8119	50,0	40,0	GEMMA
3/0450001/06994	1995 Einmündungsabgaben 8114	50,0	40,0	GEMMA
3/0450001/06995	1995 NÖ Land WWF-Beitrag 8115	50,0	40,0	GEMMA
3/0450001/06996	1995 Einmündungsabgaben 8116	50,0	40,0	GEMMA
3/0450001/06997	1995 Einmündungsabgaben 8118	50,0	40,0	GEMMA
3/0450001/06999	1994 und 1993 Einmündungsabgaben 8110	50,0	40,0	GEMMA
3/0450001/07000	1994 Einmündungsabgaben 8116	50,0	40,0	GEMMA
3/0450001/07001	1994 Einmündungsabgaben 8118	50,0	40,0	GEMMA
3/0450001/07003	1993 Einmündungsabgaben 8114	50,0	40,0	GEMMA
3/0450001/07004	1993 NÖ Land WWF-Beitrag 8115	50,0	40,0	GEMMA
3/0450001/07005	1993 Einmündungsabgaben 8116	50,0	40,0	GEMMA
3/0450001/07006	1993 Einmündungsabgaben 8117	50,0	40,0	GEMMA
3/0450001/07007	1992 Einmündungsabgaben 8110	50,0	40,0	GEMMA
3/0450001/07008	1992 Einmündungsabgaben 8111	50,0	40,0	GEMMA
3/0450001/07009	1992 Einmündungsabgaben 8112	50,0	40,0	GEMMA
3/0450001/07010	1992 Einmündungsabgaben 8114	50,0	40,0	GEMMA
3/0450001/07011	1992 Einmündungsabgaben 8118	50,0	40,0	GEMMA
3/0450001/07012	1991 Einmündungsabgaben 8110	50,0	40,0	GEMMA
3/0450001/07013	1991 Einmündungsabgaben 8117	50,0	40,0	GEMMA
3/0450001/07014	1990 Einmündungsabgaben 8110	50,0	40,0	GEMMA
3/0450001/07015	1990 Einmündungsabgaben 8114	50,0	40,0	GEMMA
3/0450001/07016	1990 NÖ Land WWF-Beitrag 8114	50,0	40,0	GEMMA
3/0450001/07017	1990 NÖ Land WWF-Beitrag 8115	50,0	40,0	GEMMA
3/0450001/07018	1990 Einmündungsabgaben 8116	50,0	40,0	GEMMA
3/0450001/07019	1990 Einmündungsabgaben 8117	50,0	40,0	GEMMA
3/0450001/07020	1989 Einmündungsabgaben 8114	50,0	40,0	GEMMA
3/0450001/07021	1989 Einmündungsabgaben 8115	50,0	40,0	GEMMA
3/0450001/07022	1989 NÖ Land WWF-Beitrag 8115	50,0	40,0	GEMMA
3/0450001/07023	1989 NÖ Land WWF-Beitrag 8116	50,0	40,0	GEMMA
3/0450001/07024	1989 Einmündungsabgaben 8117	50,0	40,0	GEMMA
3/0450001/07025	1988 NÖ Land B 3 C, Beitrag 8115	50,0	40,0	GEMMA
3/0450001/07026	1988 Einmündungsabgaben 8116	50,0	40,0	GEMMA
3/0450001/07027	1988 NÖ Land B 3 C, Beitrag 8116	50,0	40,0	GEMMA
3/0450001/07028	1987 NÖ Land B 3 C, Beitrag 8115	50,0	40,0	GEMMA

Konto	Bezeichnung	Nutzungsdauer lt. VRV	Abweichende Nutzungsdauer	Begründung
3/0450001/07029	1987 Einmündungsabgaben 8115 (Zuf. vom OH)	50,0	40,0	GEMMA
3/0450001/07030	1987 Einmündungsabgaben 8116	50,0	40,0	GEMMA
3/0450001/07031	1987 NÖ Land B 3 C, Beitrag 8116	50,0	40,0	GEMMA
3/0450001/07032	1991 Einmündungsabgaben OH 8115	50,0	40,0	GEMMA
3/0450001/07033	1990 Einmündungsabgaben OH 8115	50,0	40,0	GEMMA
3/0450001/07034	1988 Einmündungsabgaben OH 8115	50,0	40,0	GEMMA
3/0450001/07035	1987 Einmündungsabgaben OH 8115	50,0	40,0	GEMMA
3/0450001/07036	1986 Einmündungsabgaben OH 8115	50,0	40,0	GEMMA
3/0450001/07037	1986 Einmündungsabgaben 8115	50,0	40,0	GEMMA
3/0450001/07038	1986 NÖ Land B 3 C, Beitrag 8115	50,0	40,0	GEMMA
3/0450001/07039	1986 Einmündungsabgaben 8115 (Zuf. vom OH)	50,0	40,0	GEMMA
3/0450001/07040	1985 Einmündungsabgaben OH 8111	50,0	40,0	GEMMA
3/0450001/07041	1985 Einmündungsabgaben OH 8115	50,0	40,0	GEMMA
3/0450001/07042	1985 NÖ Land B 3 C, Beitrag 8115	50,0	40,0	GEMMA
3/0450001/07043	1984 Einmündungsabgaben OH 8115	50,0	40,0	GEMMA
3/0450001/07044	1984 NÖ Land B 3 C, Beitrag 8115	50,0	40,0	GEMMA
3/0450001/07045	1983 Einmündungsabgaben OH 8115	50,0	40,0	GEMMA
3/0450001/07046	1983 NÖ Land B 3 C, Beitrag 19.Vorhaben	50,0	40,0	GEMMA
3/0450001/07047	1982 Einmündungsabgaben OH 8111	50,0	40,0	GEMMA
3/0450001/07048	1982 Einmündungsabgaben OH 8115	50,0	40,0	GEMMA
3/0450001/07049	1982 NÖ Land B 3 C, Beitrag 19.Vorhaben	50,0	40,0	GEMMA
3/0450001/07050	1981 Einmündungsabgaben OH 8111	50,0	40,0	GEMMA
3/0450001/07051	1981 Einmündungsabgaben OH 8115	50,0	40,0	GEMMA
3/0450001/07052	1981 NÖ Land B 3 C, Beitrag 19.Vorhaben	50,0	40,0	GEMMA
3/0450001/07053	1980 Einmündungsabgaben OH 8111	50,0	40,0	GEMMA
3/0450001/07054	1980 Einmündungsabgaben OH 8115	50,0	40,0	GEMMA
3/0450001/07055	1980 NÖ Land B 3 C, Beitrag 19.Vorhaben	50,0	40,0	GEMMA
3/0450001/07056	1979 Einmündungsabgaben OH 8115	50,0	40,0	GEMMA
3/0450001/07057	1979 NÖ Land B 3 C, Beitrag 19.Vorhaben	50,0	40,0	GEMMA
3/0450001/07058	1978 Einmündungsabgaben OH 8111	50,0	40,0	GEMMA
3/0450001/07059	1978 Einmündungsabgaben OH 8115	50,0	40,0	GEMMA
3/0450001/07060	1978 NÖ Land B 3 C, Beitrag 4.Vorhaben	50,0	40,0	GEMMA
3/0450001/07061	1978 NÖ Land B 3 C, Beitrag 19.Vorhaben	50,0	40,0	GEMMA
3/0450001/07062	2008 Investitionszuschuss - Bund 8514	50,0	40,0	GEMMA
3/0450001/07064	2017 Land Beitrag 8510	50,0	40,0	GEMMA
3/0460001/02157	Brunnenfeld III	33,0	25,0	lt. Vermögens- und Schuldennachweis gem. § 16 Abs. 1 VRV 1997
3/0460001/06136	Tiefbehälter WW I	33,0	50,0	lt. Vermögens- und Schuldennachweis gem. § 16 Abs. 1 VRV 1997
3/0460002/06137	Tiefbehälter WW I - 2017	13,0	25,0	lt. Vermögens- und Schuldennachweis gem. § 16 Abs. 1 VRV 1997
3/0460003/06147	Wasserleitb. Siegmundg.Florianigasse BA 25	33,0	25,0	lt. Vermögens- und Schuldennachweis gem. § 16 Abs. 1 VRV 1997
3/0460003/06148	Wasserleitungsbau Kino BA 24	33,0	25,0	lt. Vermögens- und Schuldennachweis gem. § 16 Abs. 1 VRV 1997

Konto	Bezeichnung	Nutzungsdauer lt. VRV	Abweichende Nutzungsdauer	Begründung
3/0460003/06830	2018 Anschlussabgaben 8500	33,0	25,0	GEMMA
3/0460003/06831	2018 Anschlussabgaben 8507	33,0	25,0	GEMMA
3/0460003/06834	2017 Anschlussabgaben 8500	33,0	25,0	GEMMA
3/0460003/06835	2017 Anschlussabgaben 8507	33,0	25,0	GEMMA
3/0460003/06838	2016 Anschlussabgaben 8500	33,0	25,0	GEMMA
3/0460003/06840	2017 Leistungserlös 8509	33,0	25,0	GEMMA
3/0460003/06843	2016 Leistungserlös 8509	33,0	25,0	GEMMA
3/0460003/06847	2015 Anschlussabgaben 8500	33,0	25,0	GEMMA
3/0460003/06848	2015 Leistungserlös 8509	33,0	25,0	GEMMA
3/0460003/06852	2014 Anschlussabgaben 8500	33,0	25,0	GEMMA
3/0460003/06853	2014 Anschlussabgaben 8509	33,0	25,0	GEMMA
3/0460003/06854	2014 Leistungserlös 8509	33,0	25,0	GEMMA
3/0460003/06859	2013 Anschlussabgaben 8500	33,0	25,0	GEMMA
3/0460003/06860	2013 Anschlussabgaben 8507	33,0	25,0	GEMMA
3/0460003/06866	2012 Anschlussabgaben 8500	33,0	25,0	GEMMA
3/0460003/06867	2012 Anschlussabgaben 8507	33,0	25,0	GEMMA
3/0460003/06870	2011 Anschlussabgaben 8500	33,0	25,0	GEMMA
3/0460003/06872	2010 Anschlussabgaben 8500	33,0	25,0	GEMMA
3/0460003/06873	2010 Leistungserlös 8506	33,0	25,0	GEMMA
3/0460003/06876	2009 Anschlussabgaben 8500	33,0	25,0	GEMMA
3/0460003/06877	2009 Leistungserlös 8506	33,0	25,0	GEMMA
3/0460003/06878	2009 Anschlussabgaben 8508	33,0	25,0	GEMMA
3/0460003/06881	2008 Anschlussabgaben 8500	33,0	25,0	GEMMA
3/0460003/06882	2008 Leistungserlös 8502	33,0	25,0	GEMMA
3/0460003/06883	2008 Anschlussabgaben 8504	33,0	25,0	GEMMA
3/0460003/06884	2008 Anschlussabgaben 8506	33,0	25,0	GEMMA
3/0460003/06885	2008 Anschlussabgaben 8508	33,0	25,0	GEMMA
3/0460003/06886	2008 Leistungserlös 8508	33,0	25,0	GEMMA
3/0460003/06887	2008 Anschlussabgaben 8509	33,0	25,0	GEMMA
3/0460003/06893	2007 Anschlussabgaben 8500	33,0	25,0	GEMMA
3/0460003/06894	2007 Leistungserlös 8502	33,0	25,0	GEMMA
3/0460003/06895	2007 Leistungserlös 8508	33,0	25,0	GEMMA
3/0460003/06899	2006 Anschlussabgaben 8500	33,0	25,0	GEMMA
3/0460003/06900	2006 Leistungserlös 8508	33,0	25,0	GEMMA
3/0460003/06901	2006 Anschlussabgaben 8509	33,0	25,0	GEMMA
3/0460003/06905	2005 Anschlussabgaben 8500	33,0	25,0	GEMMA
3/0460003/06906	2005 Anschlussabgaben 8506	33,0	25,0	GEMMA
3/0460003/06907	2005 Leistungserlös 8509	33,0	25,0	GEMMA
3/0460003/06911	2004 Anschlussabgaben 8500	33,0	25,0	GEMMA
3/0460003/06912	2004 Kostenersatz 8505	33,0	25,0	GEMMA

Konto	Bezeichnung	Nutzungsdauer lt. VRV	Abweichende Nutzungsdauer	Begründung
3/0460003/06915	2003 Anschlussabgaben 8500	33,0	25,0	GEMMA
3/0460003/06916	2003 Leistungserlös 8503	33,0	25,0	GEMMA
3/0460003/06917	2003 Bund Beitrag 8504	33,0	25,0	GEMMA
3/0460003/06918	2003 Land Beitrag 8504	33,0	25,0	GEMMA
3/0460003/06919	2003 Kostenersatz 8505	33,0	25,0	GEMMA
3/0460003/06922	2004 Land Beitrag 8504	33,0	25,0	GEMMA
3/0460003/06923	2002 Anschlussabgaben 8500	33,0	25,0	GEMMA
3/0460003/06924	2002 Anschlussabgaben 8503	33,0	25,0	GEMMA
3/0460003/06925	2002 Land Beitrag 8503	33,0	25,0	GEMMA
3/0460003/06926	2002 Leistungserlös 8504	33,0	25,0	GEMMA
3/0460003/06927	2002 Anschlussabgaben 8504	33,0	25,0	GEMMA
3/0460003/06928	2002 Land Beitrag 8504	33,0	25,0	GEMMA
3/0460003/06933	2001 Anschlussabgaben 8500	33,0	25,0	GEMMA
3/0460003/06934	2001 Anschlussabgaben 8502	33,0	25,0	GEMMA
3/0460003/06935	2001 NÖ Land WWF-Beitrag 8502	33,0	25,0	GEMMA
3/0460003/06936	2001 Bund Beitrag 8503	33,0	25,0	GEMMA
3/0460003/06937	2001 Anschlussabgaben 8504	33,0	25,0	GEMMA
3/0460003/06938	2001 Anschlussabgaben 8509	33,0	25,0	GEMMA
3/0460003/06943	2000 Anschlussabgaben 8500	33,0	25,0	GEMMA
3/0460003/06944	2000 Anschlussabgaben 8502	33,0	25,0	GEMMA
3/0460003/06945	2000 NÖ Land WWF-Beitrag 8502	33,0	25,0	GEMMA
3/0460003/06946	2000 NÖ Land - Beitrag 8503	33,0	25,0	GEMMA
3/0460003/06953	2008 Investitionszuschuss - Bund 8504	33,0	25,0	GEMMA
3/0460003/06954	1999 Anschlussabgaben 8500	33,0	25,0	GEMMA
3/0460003/06955	1999 Anschlussabgaben 8502	33,0	25,0	GEMMA
3/0460003/06956	1999 NÖ Land WWF-Beitrag 8502	33,0	25,0	GEMMA
3/0460003/06957	1999 Anschlussabgaben 8503	33,0	25,0	GEMMA
3/0460003/06958	1999 Anschlussabgaben 8504	33,0	25,0	GEMMA
3/0460003/06961	1998 Anschlussabgaben 8500	33,0	25,0	GEMMA
3/0460003/06962	1998 Anschlussabgaben 8501	33,0	25,0	GEMMA
3/0460003/06963	1998 NÖ Land WWF-Beitrag 8501	33,0	25,0	GEMMA
3/0460003/06964	1998 Anschlussabgaben 8502	33,0	25,0	GEMMA
3/0460003/06965	1998 NÖ Land WWF-Beitrag 8502	33,0	25,0	GEMMA
3/0460003/06966	1998 Anschlussabgaben 8503	33,0	25,0	GEMMA
3/0460003/06975	1997 Anschlussabgaben 8500	33,0	25,0	GEMMA
3/0460003/06976	1997 NÖ Land WWF-Beitrag 8501	33,0	25,0	GEMMA
3/0460003/06983	1996 Anschlussabgaben 8100	33,0	25,0	GEMMA
3/0460003/06984	1996 Anschlussabgaben 8101	33,0	25,0	GEMMA
3/0460003/06992	1995 Anschlussabgaben 8100	33,0	25,0	GEMMA
3/0460003/06993	1995 Anschlussabgaben 8101	33,0	25,0	GEMMA

Konto	Bezeichnung	Nutzungsdauer lt. VRV	Abweichende Nutzungsdauer	Begründung
3/0460003/06998	1994 Anschlussabgaben 8100	33,0	25,0	GEMMA
3/0460003/07002	1993 Anschlussabgaben 8100	33,0	25,0	GEMMA
3/0460003/07063	2017 Land Beitrag 8500	33,0	25,0	GEMMA
5/0110002/06701	Indoorbegrünung BÜS	10,0	1,0	keine Vermögenskategorie für Pflanzen vorhanden
5/0110002/06717	2019 Betriebs- und Geschäftsausstattung	10,0	5,0	lt. Bilanz Tulln Energie
5/0150002/05398	2007 KLF Pumpe HLF1 TU-348CE	10,0	25,0	von 10 auf 25 Jahre lt. Feuerwehrverband
5/0150002/05399	2011 MTF Bus TU-680 DF	10,0	25,0	von 10 auf 25 Jahre lt. Feuerwehrverband
5/0150002/05400	2014 HLF 2 Tank TU-876DU	10,0	25,0	von 10 auf 25 Jahre lt. Feuerwehrverband
5/0150002/05401	2014 HLF 2 KB FF	10,0	25,0	von 10 Jahre auf 25 Jahre geändert lt. Besprechung 25.4.2019 und lt. Feuerwehrverband
5/0150002/05403	1978 KLF Pumpe N879755	10,0	25,0	von 10 auf 25 Jahre lt. Feuerwehrverband
5/0150002/05404	1997 Versorgung VF TU67KU	10,0	25,0	von 10 auf 25 Jahre lt. Feuerwehrverband
5/0150002/05405	2008 TLF 3000 Tank TU854CK	10,0	25,0	von 10 auf 25 Jahre lt. Feuerwehrverband
5/0150002/05406	2018 MTF Kommando TU-469FJ	10,0	25,0	von 10 auf 25 Jahre lt. Feuerwehrverband
5/0150002/05408	1999 KLF Pumpe TU-984DM	10,0	25,0	von 10 auf 25 Jahre lt. Feuerwehrverband
5/0150002/05409	2000 TLF 1000 Tank TU-962 AB	10,0	25,0	von 10 auf 25 Jahre lt. Feuerwehrverband
5/0150002/05410	2012 MTF Kommando TU-523DS	10,0	25,0	von 10 auf 25 Jahre lt. Feuerwehrverband
5/0150002/05413	1976 KLF Pumpe N-49901	10,0	25,0	von 10 auf 25 Jahre lt. Feuerwehrverband
5/0150002/05414	1995 MTF Kommando TU-88HL	10,0	25,0	von 10 auf 25 Jahre lt. Feuerwehrverband
5/0150002/05415	2001 TLFA 1000 Tank TU-122AL	10,0	25,0	von 10 auf 25 Jahre lt. Feuerwehrverband
5/0150002/05417	1996 TLF 1000 Tank 2 - TU-12FW	10,0	25,0	von 10 auf 25 Jahre lt. Feuerwehrverband
5/0150002/05418	1998 Kran KF 40 - TU-19FW	10,0	25,0	von 10 auf 25 Jahre lt. Feuerwehrverband
5/0150002/05419	2000 TLF 4000 Tank 3 - TU-13FW	10,0	25,0	von 10 auf 25 Jahre lt. Feuerwehrverband
5/0150002/05420	2006 WLF Last 1 Tulln - TU-16 FW	10,0	25,0	von 10 auf 25 Jahre lt. Feuerwehrverband
5/0150002/05422	2010 Wechsellader Fahrzeug mit Kran Last 2 - TU-18 FW	10,0	25,0	von 10 auf 25 Jahre lt. Feuerwehrverband
5/0150002/05423	2015 VRF Vorausfahrzeug - TU-17 FW	10,0	25,0	von 10 auf 25 Jahre lt. Feuerwehrverband
5/0150002/05424	2017 HLF 3 Tank 1 - TU--11FW	10,0	25,0	von 10 auf 25 Jahre lt. Feuerwehrverband
5/0150002/05909	1994 DL 30 Leiter Tulln - TU-15 FW	10,0	25,0	von 10 auf 25 Jahre lt. Feuerwehrverband
5/0150002/06129	Wasserversorgung: Opel Mokka	10,0	8,0	lt. Vermögens- und Schuldennachweis gem. § 16 Abs. 1 VRV 1997
5/0150002/06130	2019 Versorgungsfahrzeug FF Tulln	10,0	25,0	von 10 auf 25 Jahre lt. Feuerwehrverband
5/0150002/06133	2020 HLF 1 - W	10,0	25,0	von 10 auf 25 Jahre lt. Feuerwehrverband
5/0150002/06136	2019 MTF Kommando TU-469FJ - Beitrag FF Neuaigen	10,0	25,0	Anpassung an vorgegebene Nutzungsdauer des Fahrzeugs
5/0150002/06137	2019 MTF Kommando TU-469FJ - Erstattung Umsatzsteuer	10,0	25,0	Anpassung an die Nutzungsdauer des Fahrzeugs
5/0150002/06138	2019 Erstattung Umsatzsteuer	10,0	25,0	Anpassung an die Nutzungsdauer des Fahrzeugs.
5/0150002/06139	2019 OPEL Vivaro Kastenwagen	10,0	8,0	lt. GEMMA-Daten
5/0150002/06784	KT 2014 HLF 2 Tank TU-876DU	10,0	25,0	von 10 Jahre auf 25 Jahre geändert lt. Besprechung 25.4.2019 und lt. Feuerwehrverband
5/0150002/06785	KT 2008 TLF 3000 Tank TU854CK	10,0	25,0	von 10 Jahre auf 25 Jahre geändert lt. Besprechung 25.4.2019 und lt. Feuerwehrverband
5/0150002/06786	KT 2000 TLF 1000 Tank TU-962 AB	10,0	25,0	von 10 Jahre auf 25 Jahre geändert lt. Besprechung 25.4.2019 und lt. Feuerwehrverband

Konto	Bezeichnung	Nutzungsdauer lt. VRV	Abweichende Nutzungsdauer	Begründung
5/0150002/06787	KT 2001 TLFA 1000 Tank TU-122AL	10,0	25,0	von 10 Jahre auf 25 Jahre geändert lt. Besprechung 25.4.2019 und lt. Feuerwehrverband
5/0150002/06788	KT 2000 TLF 4000 Tank 3 - TU-13FW	10,0	25,0	von 10 Jahre auf 25 Jahre geändert lt. Besprechung 25.4.2019 und lt. Feuerwehrverband
5/0150002/06789	KT 2010 Wechsellader Fahrzeug mit Kran Last 2 - TU-18 FW	10,0	25,0	von 10 Jahre auf 25 Jahre geändert lt. Besprechung 25.4.2019 und lt. Feuerwehrverband
5/0150002/06790	KT 2017 HLF 3 Tank 1 - TU--11FW	10,0	25,0	von 10 Jahre auf 25 Jahre geändert lt. Besprechung 25.4.2019 und lt. Feuerwehrverband
5/0150003/05407	2018 Anhänger	10,0	25,0	von 10 auf 25 Jahre lt. Feuerwehrverband
5/0220002/04895	2015 Anhänger ICE-Fighter TU-574EG Fa. Nekam + ECO Tech	10,0	7,5	gebraucht gekauft, 1. Zulassung 04.02.2013
5/0330001/06109	PG I - Modernisierung der Telefonanlage	5,0	10,0	lt. Vermögens- und Schuldennachweis gem. § 16 Abs. 1 VRV 1997
5/0420001/05817	2018 Naturbestandsdaten EVN	0,0	10,0	Angenommene Nutzungsdauer
5/0420001/05818	2017 Naturbestandsdaten EVN	0,0	10,0	Angenommene Nutzungsdauer
5/0420001/05821	2018 Naturbestandsdaten EVN	0,0	10,0	Angenommene Nutzungsdauer
5/0420001/05822	2017 Naturbestandsdaten EVN	0,0	10,0	Angenommene Nutzungsdauer
5/0420001/05857	2018 Baumkataster Radweg Nord	0,0	10,0	Angenommene Nutzungsdauer
5/0420001/05867	2018 Naturbestandsdaten EVN	0,0	10,0	Angenommene Nutzungsdauer
5/0420001/05868	2017 Naturbestandsdaten EVN	0,0	10,0	Angenommene Nutzungsdauer
5/0420001/05869	2018 digitaler Grünflächenkataster	0,0	10,0	Angenommene Nutzungsdauer
5/0420001/05872	2018 Naturbestandsdaten EVN	0,0	10,0	Angenommene Nutzungsdauer
5/0420001/05873	2017 Naturbestandsdaten EVN	0,0	10,0	Angenommene Nutzungsdauer
5/0420001/05907	2017 Naturbestandsdaten EVN	0,0	10,0	Angenommene Nutzungsdauer
5/0420001/05908	2018 Naturbestandsdaten EVN	0,0	10,0	Angenommene Nutzungsdauer
5/0420001/05932	2017 Naturbestandsdaten EVN	0,0	10,0	Angenommene Nutzungsdauer
5/0420001/05933	2018 Naturbestandsdaten EVN	0,0	10,0	Angenommene Nutzungsdauer
5/0420001/05935	2017 Naturbestandsdaten EVN	0,0	10,0	Angenommene Nutzungsdauer
5/0420001/05936	2018 Naturbestandsdaten EVN	0,0	10,0	Angenommene Nutzungsdauer
5/0420001/06419	2017 Naturbestandsdaten EVN	0,0	10,0	Angenommene Nutzungsdauer
5/0420001/06421	2018 Naturbestandsdaten EVN	0,0	10,0	Angenommene Nutzungsdauer
5/0420001/06422	2017 Naturbestandsdaten EVN	0,0	10,0	Angenommene Nutzungsdauer
5/0420001/06423	2018 Naturbestandsdaten EVN	0,0	10,0	Angenommene Nutzungsdauer
5/0420001/06425	2017 Naturbestandsdaten EVN	0,0	10,0	Angenommene Nutzungsdauer
5/0420001/06426	2018 Naturbestandsdaten EVN	0,0	10,0	Angenommene Nutzungsdauer
5/0420001/06474	2019 1.HJ Naturbestandsdaten EVN EVN	0,0	10,0	Angenommene Nutzungsdauer
5/0420001/06475	2019 1.HJ Naturbestandsdaten EVN	0,0	10,0	Angenommene Nutzungsdauer
5/0420001/06478	2019 1.HJ Naturbestandsdaten EVN	0,0	10,0	Angenommene Nutzungsdauer
5/0420001/06551	2014 Sprecherrechte Soundfiles am Schiele-Weg	0,0	5,0	Angenommene Nutzungsdauer
5/0420001/06618	2019 1. HJ Naturbestandsdaten EVN	0,0	10,0	Angenommene Nutzungsdauer
5/0420001/06624	2019 1. HJ Naturbestandsdaten EVN EVN	0,0	10,0	Angenommene Nutzungsdauer
5/0420001/06634	2019 1. HJ Naturbestandsdaten EVN	0,0	10,0	Angenommene Nutzungsdauer
5/0420001/06662	2012 Vermarktungsrechte Lied "Tulln an der Donau"	0,0	5,0	Angenommene Nutzungsdauer

Konto	Bezeichnung	Nutzungsdauer lt. VRV	Abweichende Nutzungsdauer	Begründung
5/0420001/06684	2019 1. HJ Naturbestandsdaten EVN	0,0	10,0	Angenommene Nutzungsdauer
5/0420001/06685	2019 1. HJ Naturbestandsdaten EVN	0,0	10,0	Angenommene Nutzungsdauer
5/0420001/06686	2019 1. HJ Naturbestandsdaten EVN	0,0	10,0	Angenommene Nutzungsdauer
5/0420001/06688	2019 1. HJ Naturbestandsdaten EVN	0,0	10,0	Angenommene Nutzungsdauer
5/0420001/06689	2009 Baumkataster	0,0	10,0	Angenommene Nutzungsdauer
5/0420001/06690	2009 Baumkataster	0,0	10,0	Angenommene Nutzungsdauer
5/0420001/06691	2009 Baumkataster	0,0	10,0	Angenommene Nutzungsdauer
5/0420001/06692	2010 Baumkataster	0,0	10,0	Angenommene Nutzungsdauer
5/0420001/06693	2011 Baumkataster	0,0	10,0	Angenommene Nutzungsdauer
5/0420001/06694	2011 Baumkataster	0,0	10,0	Angenommene Nutzungsdauer
5/0420001/06695	2012 Baumkataster	0,0	10,0	Angenommene Nutzungsdauer
5/0420001/06696	2012 Baumkataster	0,0	10,0	Angenommene Nutzungsdauer
5/0420001/06698	2012 Baumkataster	0,0	10,0	Angenommene Nutzungsdauer
5/0420001/06699	2014 Baumkataster	0,0	10,0	Angenommene Nutzungsdauer
5/0420001/06700	2014 Baumkataster	0,0	10,0	Angenommene Nutzungsdauer
5/0420001/07100	KT 2010 Baumkataster	0,0	10,0	durchschnittliche Nutzungsdauer
5/0440001/04392	2016 Zusatzleistungen Web-Relaunch	0,0	3,0	Angenommene Nutzungsdauer
5/0440001/04399	2012 Software	0,0	5,0	Angenommene Nutzungsdauer
5/0440001/04839	2013 Software	0,0	5,0	Angenommene Nutzungsdauer
5/0440001/04842	2014 Software	0,0	5,0	Angenommene Nutzungsdauer
5/0440001/04845	2015 Software	0,0	5,0	Angenommene Nutzungsdauer
5/0440001/04848	2016 Software	0,0	5,0	Angenommene Nutzungsdauer
5/0440001/04851	2017 Software	0,0	5,0	Angenommene Nutzungsdauer
5/0440001/04855	2010 Software	0,0	5,0	Angenommene Nutzungsdauer
5/0440001/04856	2011 Software	0,0	5,0	Angenommene Nutzungsdauer
5/0440001/04871	2015 Software	0,0	5,0	Angenommene Nutzungsdauer
5/0440001/05010	2016 Software	0,0	5,0	Durchschnittliche Nutzungsdauer
5/0440001/05020	2013 Software	0,0	5,0	Angenommene Nutzungsdauer
5/0440001/05024	2010 Software	0,0	5,0	Angenommene Nutzungsdauer
5/0440001/05039	2016 Software	0,0	5,0	Angenommene Nutzungsdauer
5/0440001/05043	2017 Software	0,0	5,0	Angenommene Nutzungsdauer
5/0440001/05311	2009 Software	0,0	5,0	Angenommene Nutzungsdauer
5/0440001/05329	2014 Software	0,0	5,0	Angenommene Nutzungsdauer
5/0440001/05336	2015 Software	0,0	5,0	Angenommene Nutzungsdauer
5/0440001/05721	2016 Software Hausholzprojekt	0,0	5,0	Angenommene Nutzungsdauer
5/0440001/05784	2018 10 x MS Windows Server 2016 Std.	0,0	5,0	Angenommene Nutzungsdauer
5/0440001/05785	2018 Anbindung System management	0,0	5,0	Angenommene Nutzungsdauer
5/0440001/05786	2018 Wissensdatenbank	0,0	5,0	Angenommene Nutzungsdauer
5/0440001/05789	2018 A Simple-Help 3 Business License	0,0	5,0	Angenommene Nutzungsdauer
5/0440001/05792	2018 FortiGate Verlängerung 36 Mon. für VM01	0,0	3,0	Verlängerung für 36 Monate

Konto	Bezeichnung	Nutzungsdauer lt. VRV	Abweichende Nutzungsdauer	Begründung
5/0440001/05794	2018 FortiGate Verlängerung 36 Mon. für VM01	0,0	3,0	Verlängerung für 36 Monate
5/0440001/05796	2018 FortiMail VM01 (3 Jahre)	0,0	3,0	Verlängerung für 36 Monate
5/0440001/05797	2018 5 MS Office 2019 Home and Business	0,0	5,0	Angenommene Nutzungsdauer
5/0440001/05829	2018 Software	0,0	5,0	Angenommene Nutzungsdauer
5/0440001/05847	2018 Software Implementierung EDWIN	0,0	5,0	Angenommene Nutzungsdauer
5/0440001/05944	2013 Software	0,0	5,0	Angenommene Nutzungsdauer
5/0440001/06106	Monitorings System	0,0	4,0	wie Tulln Energie
5/0440001/06111	PG I - Videokameras - Lizenzen	0,0	5,0	lt. Vermögens- und Schuldennachweis gem. § 16 Abs. 1 VRV 1997
5/0440001/06441	2018 Website	0,0	5,0	Angenommene Nutzungsdauer
5/0440001/06445	Relaunch www.tulln.at	0,0	5,0	Angenommene Nutzungsdauer
5/0440001/06446	Neugestaltung www.tulln.at/erleben	0,0	5,0	Angenommene Nutzungsdauer
5/0440001/06508	2019 1. HJ Adobe Creativ Cloud	0,0	5,0	Angenommene Nutzungsdauer
5/0440001/06509	2019 1. HJ MS Office 2019 u. MS Exchange 2019	0,0	5,0	Angenommene Nutzungsdauer
5/0440001/06538	2019 1. HJ Software	0,0	5,0	Angenommene Nutzungsdauer
5/0440001/06676	2015 Kindervermittlungsprogramm Schiele am Bahnhof	0,0	10,0	Angenommene Nutzungsdauer
5/0440001/06679	Kindervermittlungsprogramm für die Schiele-Geburtswohnung	0,0	10,0	Angenommene Nutzungsdauer
5/0440001/06680	2019 Netwrix Auditor	0,0	5,0	Angenommene Nutzungsdauer
5/0440001/06683	3CX Telefonsystem Prof.Edition AboLizenz	0,0	1,0	Jährliche Lizenz
5/0440001/07096	KT 2015 Kindervermittlungsprogramm Schiele am Bahnhof	0,0	10,0	angenommene Nutzungsdauer
5/0450002/06159	Trennbauwerk Kläranlage I	13,0	10,0	lt. Vermögens- und Schuldennachweis gem. § 16 Abs. 1 VRV 1997
5/0450002/06160	Kanal maschinell Oberfeldstraße BA 27	13,0	10,0	lt. Vermögens- und Schuldennachweis gem. § 16 Abs. 1 VRV 1997
5/0450002/06161	Pumpwerksteuerung Erneuerung	13,0	10,0	lt. Vermögens- und Schuldennachweis gem. § 16 Abs. 1 VRV 1997
5/0450002/06162	Kanalbau Pumpwerk Rafelswörth Zwischenpw.	13,0	10,0	lt. Vermögens- und Schuldennachweis gem. § 16 Abs. 1 VRV 1997
5/0450002/06163	2019 Kanalpumpwerk Donaulände Langenlebarn	13,0	10,0	lt. GEMMA-Daten

Dienstpostenplan

Dienstpostenplan im Voranschlag 2021

lf. Nr.	DZW	Bezeichnung des Dienstzweiges	Anz	Entlohnungs- gruppe	Funktionsdienstposten	Fktgr.	Pzlg
1	1	Gehobener Facharbeiter	2	6			
2	2	Facharbeiter	75	5			
3	7	Schulwart mit Zusatzverwend. im handwerkli. Bereich	2	4			
4	9	Bademeister	6	4			
5	11	angelernter Arbeiter	16	3			
6	12	Kindergartenhilfsdienst	58	3			
7	16	Schulwart	1	2			
8	17	Hilfsdienst	21	1			
9	36	Höherer Bau-, Vermessungs- und technischer Dienst	1	7			
10	44	Höherer Verwaltungsdienst	4	7			
11	44	Höherer Verwaltungsdienst	1	7	AL Tourismus, Kultur, Wirtschaft u. Öffentlichkeitsarb.	9	1
12	44	Höherer Verwaltungsdienst	1	7	AL Beteiligungen, ausgelagerte Betriebe u. Liegensch.	9	1
13	44	Höherer Verwaltungsdienst	1	7	Kassenverwaltung	8	1
14	44	Höherer Verwaltungsdienst	1	7	Stadtamtsdirektor	11	1
15	45	Rechtskundiger Verwaltungsdienst	1	7	Stadtamtsdirektor-Stv	10	1
16	46	Gehobener Bau-, Vermessungs- u. techn. Dienst	9	6			
17	46	Gehobener Bau-, Vermessungs- u. techn. Dienst	1	6	AL Straßen und Verkehr	8	1
18	46	Gehobener Bau-, Vermessungs- u. techn. Dienst	1	6	AL Bauhof	8	1
19	46	Gehobener Bau-, Vermessungs- u. techn. Dienst	1	6	AL Baurecht, Raumordnung u. kommunaler Hochbau	9	1
20	47	Gehobener Dienst an Archiven, Bibliotheken, Museen u S.	1	6			
21	50	Gehobener Jugendfürsorgedienst	4	6			
22	56	Gehobener Verwaltungsdienst	16	6			
23	56	Gehobener Verwaltungsdienst	1	6	Gruppenleitung	10	1
24	70	Standesbeamten- (Staatsbürgerschafts-)fachdienst	3	5			
25	71	Verwaltungsfachdienst	22	5			
26	71	Verwaltungsfachdienst	1	5	AL IT	7	1
27	71	Verwaltungsfachdienst	1	5	AL Bürgerservice	7	1
28	71	Verwaltungsfachdienst	1	5	AL Sport, Freizeitbetriebe u. Veranstaltungsmanagem.	7	1
29	76	Mittlerer Dienst an Archiven, Bibliotheken, Museen u. S.	3	4			
30	85	Mittlerer Verwaltungs- und Kanzleidienst	7	4			
31		Sondervertrag	1				
32		Sondervertrag	1	5	AL Umwelt, Energie und Wasserwirtschaft	8	1
33	107	Kindergarten und Horterzieherdienst	11	KIK			
34	108	Musikschullehrer	1	ms1	Leitung Musikschule		
35	108	Musikschullehrer	40	ms1-ms3			
36	99b	Musikschullehrer	1	l2b1-l2a2			
37		Lehrlinge	5				
38		Gesamt	323				
39		Pension	8				

Seite	Inhalt
3	Vorbericht
17	Ergebnishaushalt Gesamt 1. Ebene (Anlage 1a) - interne Vergütungen enthalten
21	Ergebnishaushalt Gesamt 1. und 2. Ebene (Anlage 1a) - interne Vergütungen enthalten
25	Ergebnishaushalt Bereichsbudget 1. und 2. Ebene (Anlage 1a)
47	Finanzierungshaushalt Gesamt 1. Ebene (Anlage 1b) - interne Vergütungen enthalten
51	Finanzierungshaushalt Gesamt 1. und 2. Ebene (Anlage 1b) - interne Vergütungen enthalten
57	Finanzierungshaushalt Bereichsbudget 1. und 2. Ebene (Anlage 1b)
99	Querschnitt (Anlage 5b)
105	Ergebnis- und Finanzierungsvoranschlag Detailnachweis
311	Nachweis über Transferzahlungen (Anlage 6a)
317	Nachweis Haushaltsrücklagen u. Zahlungsmittelreserven (Anl.6b)
321	Einzelnachweis über Finanzschulden und Schuldendienst (Anlage 6c)
365	Nachweis über hausinterne Vergütungen (Anlage 6f)
369	MFP - Ergebnishaushalt Gesamt 1. und 2. Ebene - interne Vergütungen enthalten
373	MFP - Finanzierungshaushalt Gesamt 1. und 2. Ebene - interne Vergütungen enthalten
379	Haushaltspotential (aufbauend auf der Ergebnisrechnung)
383	Nachweis der Investitionstätigkeit
421	Nachweis Vermögen mit abgeänderter Nutzungsdauer
435	Dienstpostenplan