



Stadtgemeinde Tulln an der Donau
Rechnungsabschluss 2020

Vorbericht

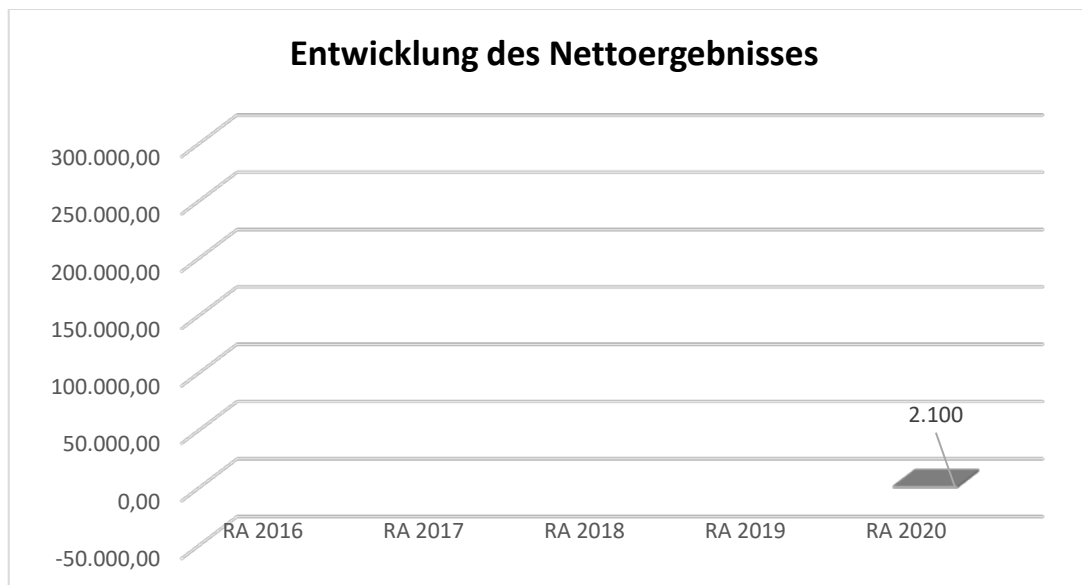


Erläuterung

Das Haushaltspotential hat seine Grundlage in § 67 Z. 11 der NÖ Gemeindeordnung 1973 (NÖ GO 1973) und ist erstmals im Voranschlag 2020 auszuweisen. Die Angaben zu den Vorjahren entfallen daher.

Es zeigt die Differenz der wiederkehrenden Mittelaufbringungen abzüglich der wiederkehrenden Mittelverwendungen unter Berücksichtigung der entsprechenden Forderungen und Verbindlichkeiten.

Das Haushaltspotential ist eine wichtige Kenngröße und gibt die aktuelle Leistungsfähigkeit der Gemeinde wieder. Das schafft Vergleichbarkeit mit der bisherigen Rechtslage, aus der Überschüsse und Abgänge abzuleiten waren und dient der Transparenz.

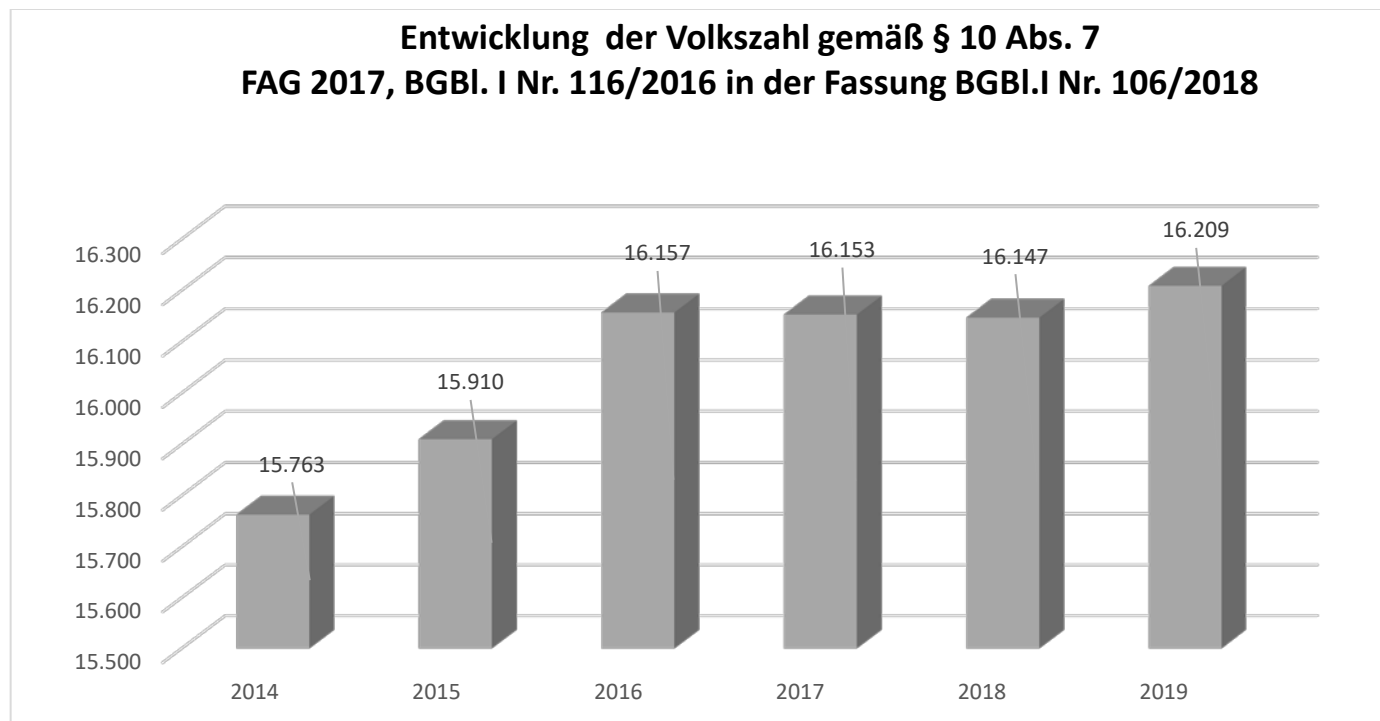


Erläuterung

Beim Nettoergebnis handelt es sich um das Ergebnis des Ergebnisvoranschlags und ist erstmals für das Haushaltsjahr 2020 auszuweisen. Die Angaben zu den Vorjahren entfallen daher.

Ein positives Nettoergebnis bedeutet, dass die Erträge ausreichend sein werden, die Aufwendungen für die kommunalen Leistungen (inklusive des Werteverzehrs des Anlagevermögens in Form der Abschreibungen) abzudecken.

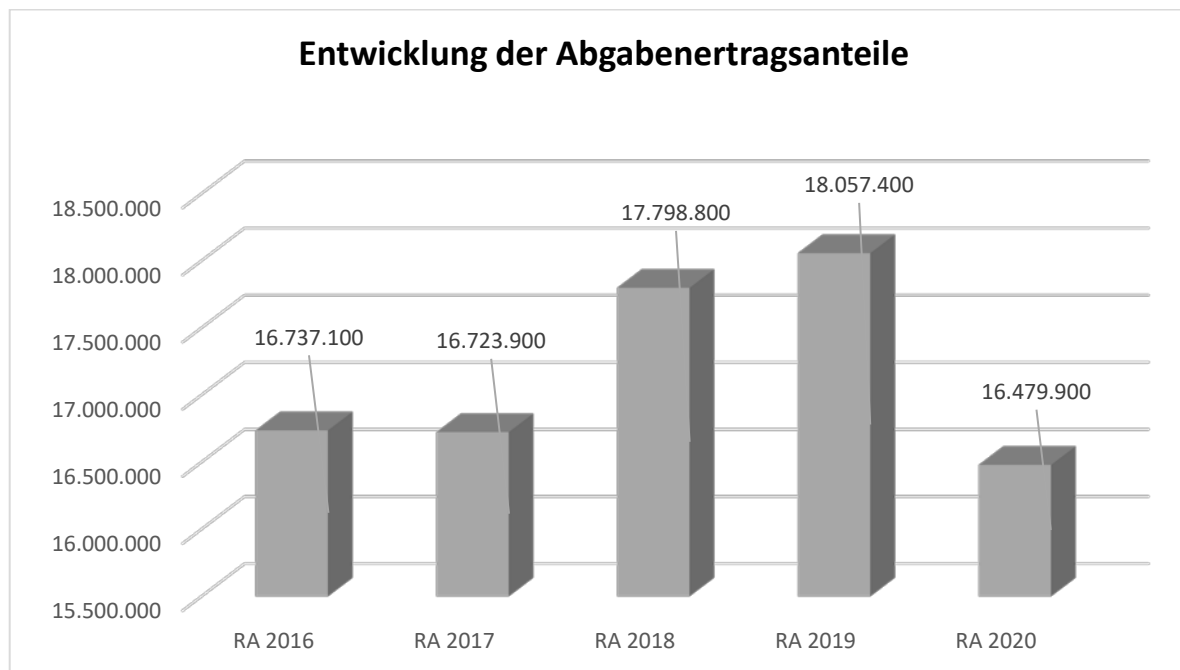
Ein negatives Nettoergebnis heißt, dass dies nicht zur Gänze (in der Höhe des negativen Wertes) möglich ist.



Erläuterung

Die Volkszahl gemäß § 10 Abs. 7 FAG 2017 wird jährlich von der Bundesanstalt Statistik Austria zum Stichtag 31. Oktober festgestellt und wirkt mit dem Beginn des übernächsten Kalenderjahres. Sie dient für die Berechnung der Abgabenertragsanteile und darf nicht automatisch mit der Volkszahl für die Berechnung der Gemeinderatsmandate verwechselt werden.

Eine Erhöhung bzw. Verminderung der Volkszahl (jährlich) ist ein wesentlicher Indikator für die Berechnung der Abgabenertragsanteile.



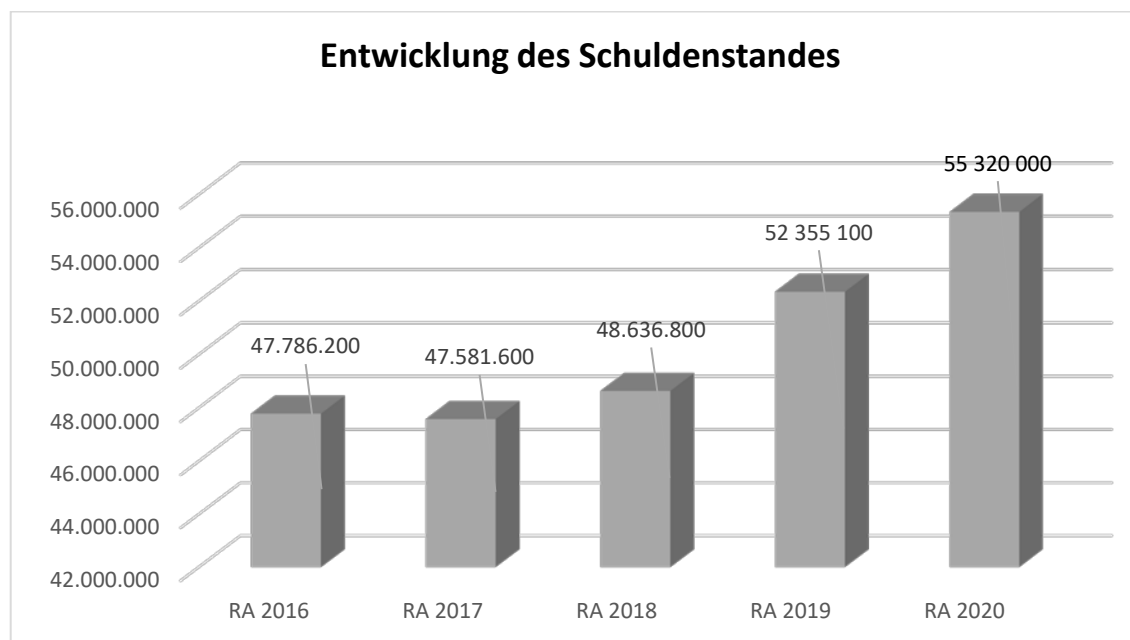
Erläuterung

Die Gebietskörperschaften (Bund, Länder und Gemeinden) erhalten auf Basis des aktuellen Finanzausgleichs aus den gemeinschaftlichen Bundesabgaben (z.B. Umsatzsteuer, Körperschaftssteuer, Lohnsteuer, Versicherungssteuer, Mineralölsteuer, Normverbrauchsabgabe, Tabaksteuer udgl.) entsprechende Anteile. Im Bereich der Gemeinden spielen dabei die Volkszahl und der abgestufte Bevölkerungsschlüssel eine besondere Rolle. Die sogenannten „Abgabenertragsanteile“ bilden in den meisten Gemeinden die wichtigste Einnahmequelle.

Ein Steigen der Abgabenertragsanteile weist auch auf eine Erhöhung der Volkszahl hin.

Anmerkung

Der Rückgang der Ertragsanteile im Rechnungsjahr 2020 ist auf die Corona-Pandemie zurückzuführen.

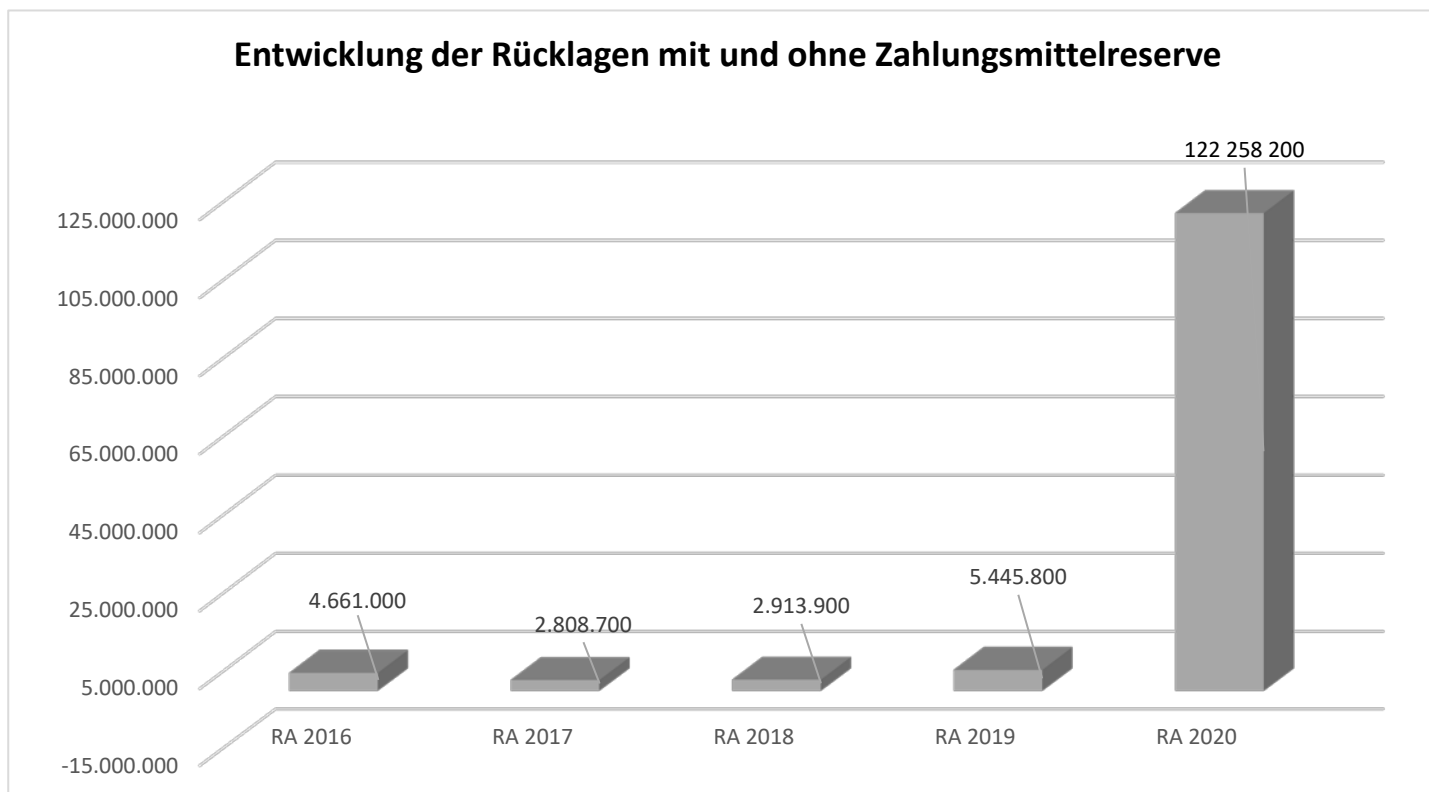


Erläuterung

Die Entwicklung des Schuldenstandes zeigt auf, inwieweit der Schuldenstand über die Jahre erhöht oder reduziert wird.

Anmerkung

Im Rechnungsjahr 2020 wurden Darlehen in der Gesamthöhe von € 5.962.000 aufgenommen, wobei € 2.360.000 auf den Bereich Wasser/Kanal entfallen.



Erläuterung

Die Entwicklung der Rücklagen zeigt an, inwieweit Rücklagen vorhanden sind und ob Rücklagen aufgebaut bzw. aufgebraucht werden.

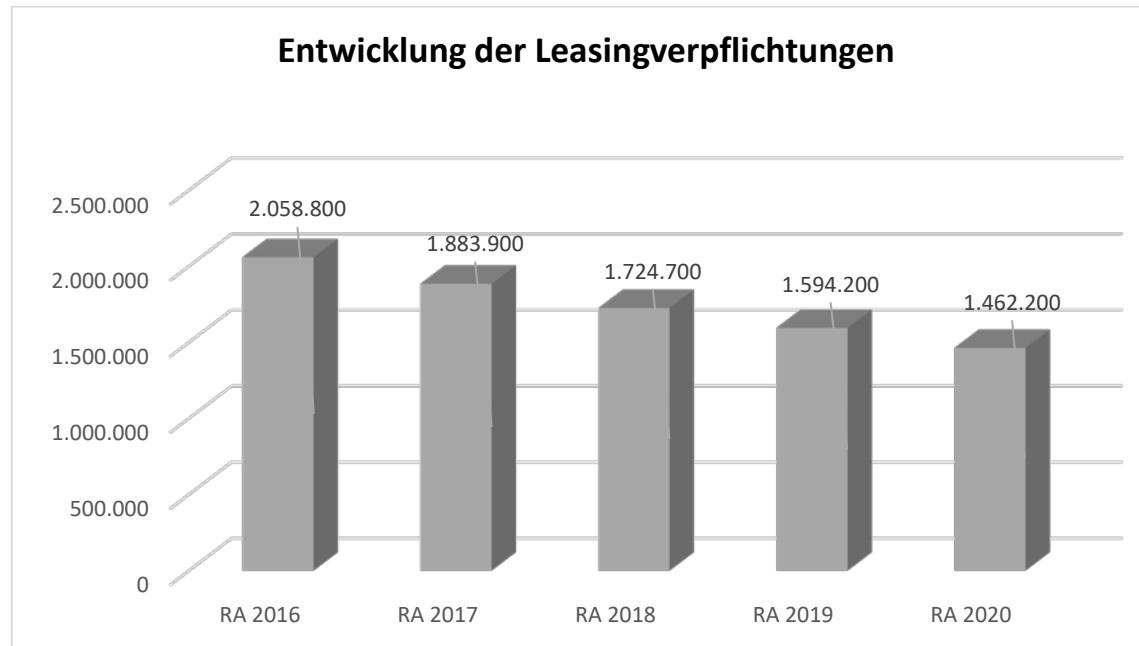
Anmerkung

Rücklagenstand per 31.12.2020:

Rücklagen ohne Zahlungsmittelreserven gem. VRV 2015, nicht kassenmäßig ausgeschieden, dargestellt in der nicht voranschlagswirksamen Gebarung: € 4.360.662,89.

Neubewertungsrücklage: € 38.397.514,07

Eröffnungsrücklage: € 79.500.000,00

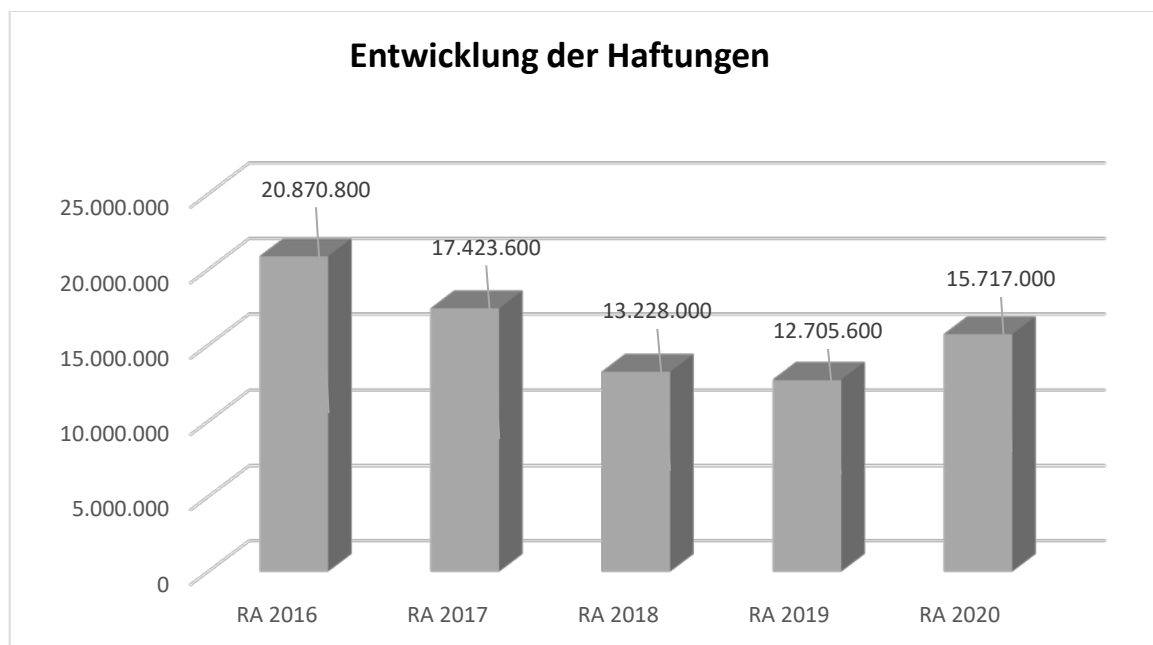


Erläuterung

Bei den Leasingverpflichtungen handelt es sich nicht um Finanzschulden (z.B. Darlehen), sondern um Verwaltungsschulden. Unabhängig davon stellen Leasingverbindlichkeiten Leistungsverpflichtungen für die Gemeinden dar und sind daher bei einer allfälligen Finanzlagenberechnung entsprechend zu berücksichtigen.

Anmerkung

Es besteht ein Leasingvertrag für die Pionierkaserne Tulln (Minoritenkloster) bei der Hypo NÖ-Leasing Comitas Grundstücksvermietungs GesmbH, auslaufend 2031.

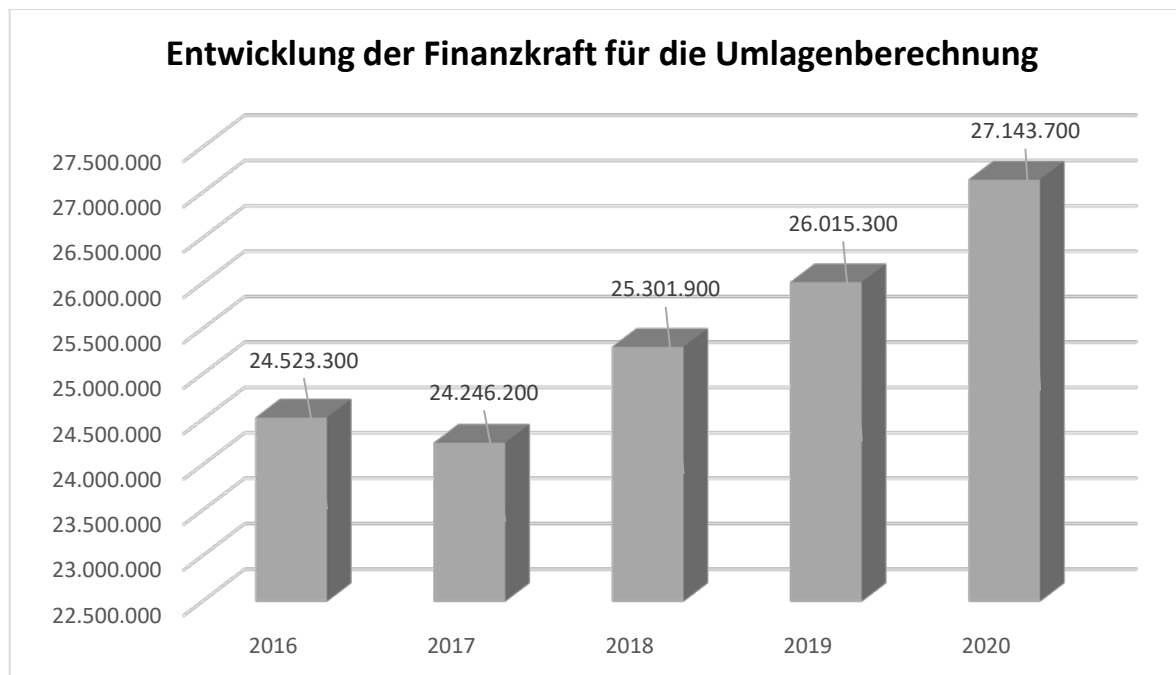


Erläuterung

Eine Gemeinde darf Bürgschaften und sonstige Haftungen nur übernehmen, wenn hierfür ein besonderes Interesse der Gemeinde gegeben ist, der Schuldner nachweist, dass eine ordnungsgemäße Verzinsung und Tilgung gesichert ist, die Haftungen befristet sind, der Betrag, für den haftet wird, ziffernmäßig bestimmt ist und die Gemeinde den daraus folgenden Zahlungsverpflichtungen nachkommen kann (vgl. § 78 Abs. 1 NÖ Gemeindeordnung 1973).

Anmerkung

Im Rechnungsjahr 2020 bestehen Haftungen der Stadtgemeinde Tulln für die Mittelschulgemeinde Tulln (auslaufend 2020), den Donauhochwasserschutzverband, die Messe Tulln GmbH, die Tullner Liegenschaftsaufbereitungs GesmbH (TLG), die Tullner Wohn-Immobilien KG (TWI), die Tullner Kommunal-Immobilien KG (TKI) und die Bürgerspitalfondsstiftung Tulln.



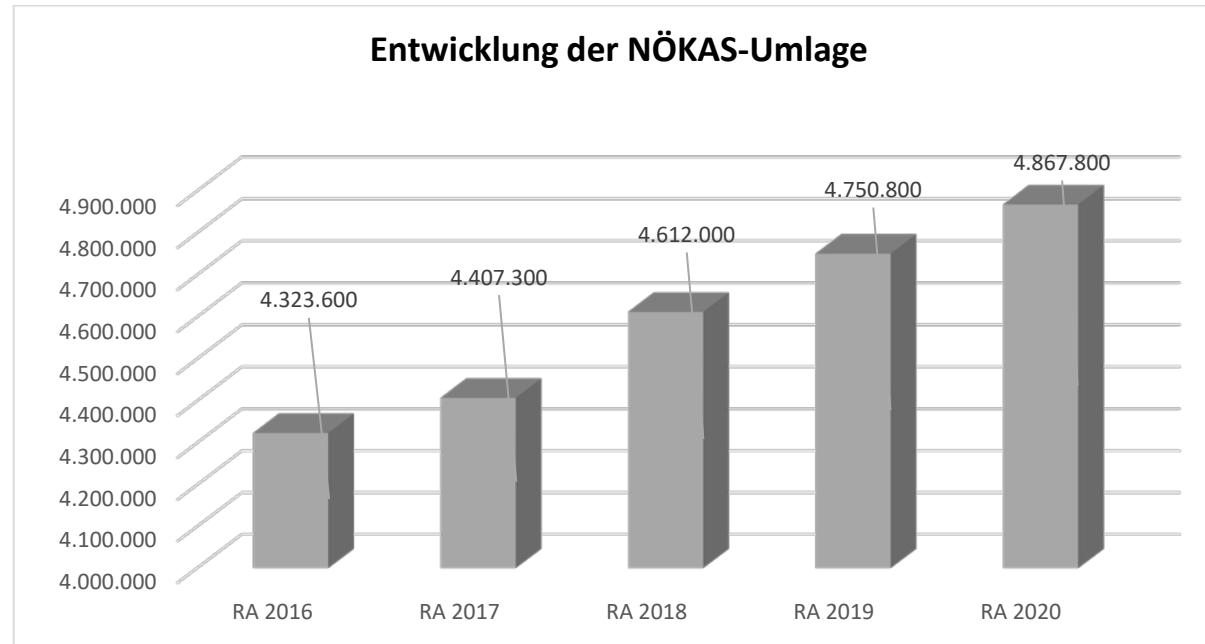
Erläuterung

Die Finanzkraft einer Gemeinde wird ermittelt aus

- den Erträgen der ausschließlichen Gemeindeabgaben ohne die Gebühren für die Benützung von Gemeindevorrichtungen und -anlagen und ohne die Interessentenbeiträge von Grundstückseigentümern und Anrainern und
- den Ertragsanteilen an den gemeinschaftlichen Bundesabgaben ohne Spielbankenabgabe

Basis für die Ermittlung der Finanzkraft sind die tatsächlichen Beträge aufgrund der Rechnungsabschlüsse.

Die Darstellung der Entwicklung der Finanzkraft für die Umlagenberechnung hat insbesondere auf die Beitragsleistung der Gemeinden zum NÖ Krankenanstaltensprengel (NÖKAS) und zur Sozialumlage Auswirkungen. Eine Erhöhung oder Reduktion/Verminderung der Finanzkraft wirkt sich unmittelbar auf die Beitragsleistung aus.

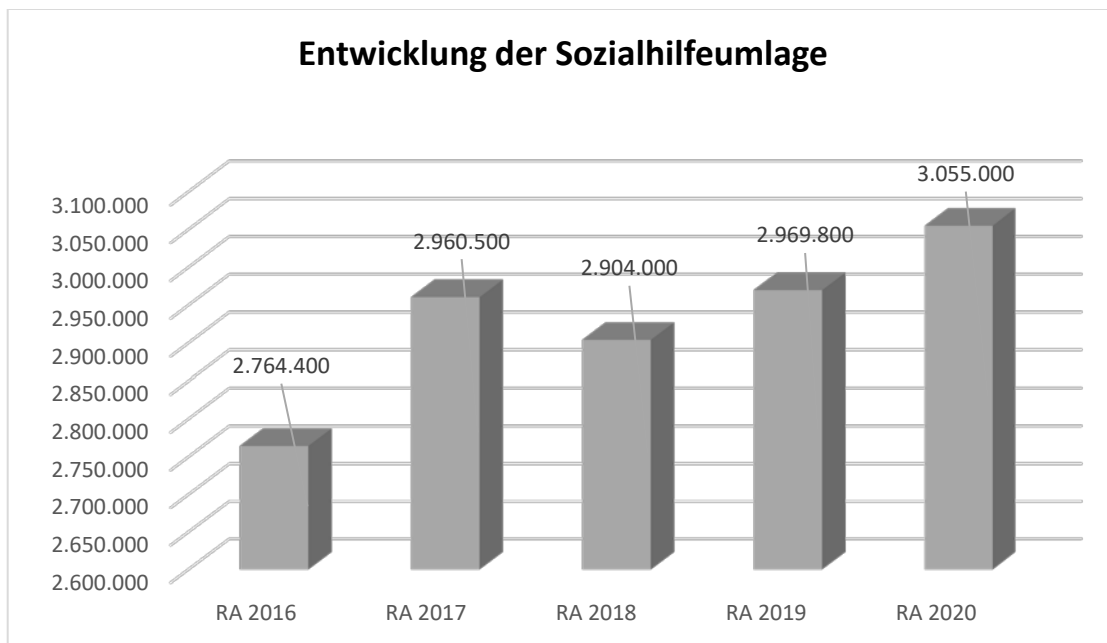


Erläuterung

Das Landesgebiet ist Beitragsbezirk und Krankenanstaltensprengel für alle öffentlichen Krankenanstalten in Niederösterreich. Beitragsbezirk und Krankenanstaltensprengel sind ein Gemeindeverband. Dem Gemeindeverband gehören alle Gemeinden Niederösterreichs an. Der Gemeindeverband ist juristische Person, er hat seinen Sitz am Sitz der Landesregierung und trägt die Bezeichnung "NÖ Krankenanstaltensprengel" (§ 61 Abs. 1 NÖ Krankenanstaltengesetz - NÖ KAG).

Die Gemeinden haben an den NÖ Krankenanstaltensprengel monatliche Beiträge zu leisten. Berechnungsgrundlage bilden dabei die Volkszahl und die Finanzkraft der Gemeinden. Steigerungen bei der Volkszahl und bei der Finanzkraft führen daher zu höheren Beitragsleistungen bei den Gemeinden.

Diese monatlichen Beiträge werden von den der Gemeinde gebührenden monatlichen Vorschüsse auf die Ertragsanteile an den gemeinschaftlichen Bundesabgaben einbehalten.



Erläuterung

Die Gemeinden haben jährlich einen Beitrag zu den vom Land zu tragenden Kosten der Sozialhilfe, die nicht durch Kostenbeitrags- und Ersatzleistungen oder durch sonstige für Zwecke der Sozialhilfe bestimmte Zuschüsse gedeckt sind, in der Höhe von 50 % an das Land zu entrichten (§ 44 NÖ Sozialhilfe- Ausführungsgesetz – NÖ SAG).

Die Leistungen für die Sozialhilfe-Umlage werden von der Landesregierung auf die einzelnen Gemeinden nach ihrer Finanzkraft (Finanzkraft für die Umlagenberechnung) aufgeteilt.

Diese monatlichen Beiträge werden von den der Gemeinde gebührenden monatlichen Vorschüsse auf die Ertragsanteile an den gemeinschaftlichen Bundesabgaben einbehalten.

*Erläuterungen entnommen dem Skriptum „Erstellung des Voranschlages 2020“ der Kommunalakademie NÖ, September 2019
Angaben in Euro (mit Ausnahme „Entwicklung der Volkszahl“)*

Stichtag für die Erstellung des Rechnungsabschlusses

Der Stichtag für die Erstellung des Rechnungsabschlusses 2020
der Stadtgemeinde Tulln an der Donau
wird mit 31.01.2021 festgelegt.

Stichtag für die Erstellung des Rechnungsabschlusses: Zeitpunkt, bis zu dem alle bekannten Tatbestände, bezogen auf den Rechnungsabschlussstichtag (31.12.), in das Rechnungswesen aufgenommen werden müssen (§ 67 Z.5 NÖGO 1973).

Nachweis der liquiden Mittel (Kassenbestand)

ZW	MVAG	Konto	Bezeichnung	IBAN	Stand 31.12.2019	Einnahmen 2020	Ausgaben 2020	Stand 31.12.2020	Auszug Nr.	Datum
20	1151	200020	Bar		0,00	270.452,67	270.452,67	0,00		
			Bar		0,00	270.452,67	270.452,67	0,00		
1	1151	210001	Erste Bank	AT23 2011 1222 1333 4400	2.656.827,69	49.939.919,72	50.245.035,77	2.351.711,64	00255	31.12.2020
2	1151	210015	BAWAG P.S.K.	AT19 6000 0000 0125 4989	57.567,93	106.033,66	129.794,03	33.807,56	73	21.12.2020
3	1151	210018	Raiffeisenbank Tulln / Giro	AT21 3288 0000 0001 3250	547.874,54	11.801.931,47	9.165.970,60	3.183.835,41	00249	31.12.2020
4	1151	210019	Raiffeisenbank Tulln /Barvorl.	AT65 3288 0001 0001 3250	2.678,28	0,28	40,08	2.638,48	6	31.12.2020
10	1151	210002	Raiffeisenbank Tulln/Anlagenk.	AT12 3288 0099 0001 3250	1.166.897,89	1.000.508,56	2.000.127,14	167.279,31	00004	31.12.2020
11	1151	210004	Erste Bank / Musikschule Tulln	AT45 2011 1222 1265 1900	991,27	2.340,36	2.335,34	996,29	00029	31.12.2020
12	1151	210005	Erste Bank / Strafgelder BH	AT66 2011 1222 1333 4402	3.840,49	114.100,17	116.279,24	1.661,42	00247	31.12.2020
13	1151	210006	Erste Bank / GEDESAG Arbeitsk.	AT21 2011 1200 3386 3358	122.664,01	474.509,22	322.189,46	274.983,77	00213	31.12.2020
			Bankkonto		4.559.342,10	63.439.343,44	61.981.771,66	6.016.913,88		
19	1151	906014	Verrechnung		0,00	35.627.652,42	35.627.652,42	0,00		
			Verrechnung		0,00	35.627.652,42	35.627.652,42	0,00		
			Gesamtsumme		4.559.342,10	99.337.448,53	97.879.876,75	6.016.913,88		
	1151		Kassa, Bankguthaben, Schecks		4.559.342,10	99.337.448,53	97.879.876,75	6.016.913,88		
	B.III		Gesamtsumme liquide Mittel		4.559.342,10	99.337.448,53	97.879.876,75	6.016.913,88		

Der vorliegende Rechnungsabschluss enthält alle im Rechnungszeitraum erfolgten Gebarungen. Er stimmt mit den Belegen und Aufzeichnungen in den Rechnungsbüchern überein. Die ausgewiesenen buchmäßigen Bestände stimmen mit den tatsächlich vorhandenen Bargeldbeständen und Bankbeständen überein.

Der Bürgermeister

Die Kassenverwaltung

Mag. Peter Eisenschenk

Mag. Regina Helfer

Der vorliegende Rechnungsabschluss wurde vom Prüfungsausschuss überprüft. Er ist sachlich und rechnerisch richtig.

Der Obmann des Prüfungsausschusses

Mitglieder des Prüfungsausschusses

Ergebnishaushalt Gesamt 1. Ebene (Anlage 1a)
- interne Vergütungen enthalten

MVAG	Mittelverwendungs- und aufbringungsgruppen (1. Ebene)	RA 2020	VA 2020	RA - VA
211	Erträge aus der operativen Verwaltungstätigkeit	50.582.210,49	45.641.500,00	4.940.710,49
212	Erträge aus Transfers	4.275.382,65	3.797.100,00	478.282,65
213	Finanzerträge	563,18	2.000,00	-1.436,82
21	Summe Erträge	54.858.156,32	49.440.600,00	5.417.556,32
221	Personalaufwand	12.968.786,12	13.014.500,00	-45.713,88
222	Sachaufwand (ohne Transferaufwand)	29.670.486,07	25.011.100,00	4.659.386,07
223	Transferaufwand (laufende Transfers und Kapitaltransfers)	11.659.081,47	11.734.400,00	-75.318,53
224	Finanzaufwand	557.718,67	544.900,00	12.818,67
22	Summe Aufwendungen	54.856.072,33	50.304.900,00	4.551.172,33
SA0	Saldo (0) Nettoergebnis (21 - 22)	2.083,99	-864.300,00	866.383,99
		0,00	0,00	0,00
230	Entnahmen von Haushaltsrücklagen	0,00	1.640.400,00	-1.640.400,00
240	Zuweisung an Haushaltsrücklagen	0,00	365.000,00	-365.000,00
23	Summe Haushaltsrücklagen	0,00	1.275.400,00	-1.275.400,00
SA00	Nettoergebnis nach Zuweisung und Entnahmen von Haushaltsrücklagen (Saldo 0 +/- SU23)	2.083,99	411.100,00	-409.016,01

Ergebnishaushalt Gesamt 1. und 2. Ebene (Anlage 1a)
- interne Vergütungen enthalten

MVAG	Mittelverwendungs- und aufbringungsgruppen (1. und 2. Ebene)	RA 2020	VA 2020	RA - VA
211	Erträge aus der operativen Verwaltungstätigkeit	50.582.210,49	45.641.500,00	4.940.710,49
2111	Erträge aus eigenen Abgaben	9.993.613,28	9.830.500,00	163.113,28
2112	Erträge aus Ertragsanteilen	16.479.877,02	17.234.000,00	-754.122,98
2113	Erträge aus Gebühren	6.592.077,54	6.571.700,00	20.377,54
2114	Erträge aus Leistungen	6.371.326,03	5.696.100,00	675.226,03
2115	Erträge aus Besitz und wirtschaftlicher Tätigkeit	2.563.485,03	2.710.300,00	-146.814,97
2116	Erträge aus Veräußerung und sonstige Erträge	7.894.489,93	3.390.900,00	4.503.589,93
2117	Nicht finanzierungswirksame operative Erträge	687.341,66	208.000,00	479.341,66
212	Erträge aus Transfers	4.275.382,65	3.797.100,00	478.282,65
2121	Transferertrag von Trägern des öffentlichen Rechts	2.472.666,71	1.936.200,00	536.466,71
2122	Transferertrag von Beteiligungen	0,00	0,00	0,00
2123	Transferertrag von Unternehmen (mit Finanzunternehmen)	32.123,00	137.000,00	-104.877,00
2124	Transferertrag von Haushalten und Organisationen ohne Erwerbscharakter	675.427,58	445.300,00	230.127,58
2125	Transferertrag vom Ausland	0,00	0,00	0,00
2126	Investitions- und Tilgungszuschüsse zwischen Unternehmungen und Betrieben der Gebietskörperschaft und der Gebietskörperschaft	0,00	0,00	0,00
2127	Nicht finanzierungswirksamer Transferertrag	1.095.165,36	1.278.600,00	-183.434,64
213	Finanzerträge	563,18	2.000,00	-1.436,82
2131	Erträge aus Zinsen	910,68	2.000,00	-1.089,32
2132	Erträge aus Zinsen aus derivativen Finanzinstrumenten ohne Grundgeschäft	0,00	0,00	0,00
2133	Erträge aus Gewinnentnahmen von marktbestimmten Betrieben	0,00	0,00	0,00
2134	Sonstige Finanzerträge	-347,50	0,00	-347,50
2135	Erträge aus Dividenden/Gewinnausschüttungen	0,00	0,00	0,00
2136	Sonstige nicht finanzierungswirksame Finanzerträge	0,00	0,00	0,00
21	Summe Erträge	54.858.156,32	49.440.600,00	5.417.556,32
221	Personalaufwand	12.968.786,12	13.014.500,00	-45.713,88
2211	Personalaufwand (Bezüge, Nebengeb., Mehrleistungen)	10.196.185,86	10.318.500,00	-122.314,14
2212	Gesetzlicher und freiwilliger Sozialaufwand	2.442.186,78	2.479.700,00	-37.513,22
2213	Sonstiger Personalaufwand	0,00	0,00	0,00
2214	Nicht finanzierungswirksamer Personalaufwand	330.413,48	216.300,00	114.113,48
222	Sachaufwand (ohne Transferaufwand)	29.670.486,07	25.011.100,00	4.659.386,07
2221	Gebrauchs- und Verbrauchsgüter, Handelswaren	950.676,54	1.113.600,00	-162.923,46
2222	Verwaltungs- und Betriebsaufwand	1.748.663,87	1.667.400,00	81.263,87
2223	Leasing- und Mietaufwand	1.777.313,33	1.537.000,00	240.313,33
2224	Instandhaltung	3.053.076,20	3.558.300,00	-505.223,80
2225	Sonstiger Sachaufwand	14.491.902,15	10.065.900,00	4.426.002,15

MVAG	Mittelverwendungs- und aufbringungsgruppen (1. und 2. Ebene)	RA 2020	VA 2020	RA - VA
2226	Nicht finanzierungswirksamer Sachaufwand	7.648.853,98	7.068.900,00	579.953,98
223	Transferaufwand (laufende Transfers und Kapitaltransfers)	11.659.081,47	11.734.400,00	-75.318,53
2231	Transferaufwand an Träger des öffentlichen Rechts	9.988.285,57	10.029.300,00	-41.014,43
2232	Transferaufwand an Beteiligungen	200.000,00	200.000,00	0,00
2233	Transferaufwand an Unternehmen (mit Finanzunternehmen)	329.333,34	356.800,00	-27.466,66
2234	Transferaufwand an Haushalte und Organisationen ohne Erwerbscharakter	1.136.950,42	1.148.300,00	-11.349,58
2235	Transferaufwand an das Ausland	0,00	0,00	0,00
2236	Investitions- und Tilgungszuschüsse zwischen Unternehmungen und Betrieben der Gebietskörperschaft und der Gebietskörperschaft	4.512,14	0,00	4.512,14
2237	Nicht finanzierungswirksamer Transferaufwand	0,00	0,00	0,00
224	Finanzaufwand	557.718,67	544.900,00	12.818,67
2241	Zinsen aus Finanzschulden, Finanzierungsleasing, Forderungskauf und derivativen Finanzinstrumenten mit Grundgeschäft	524.868,51	519.000,00	5.868,51
2242	Zinsen und sonstige Aufwendungen aus derivativen Finanzinstrumenten ohne Grundgeschäft	0,00	0,00	0,00
2243	Gewinnentnahmen von Unternehmungen und marktbestimmten Betrieben der Gebietskörperschaft (innerhalb der Gebietskörperschaft)	0,00	0,00	0,00
2244	Sonstiger Finanzaufwand	32.850,16	25.900,00	6.950,16
2245	Nicht finanzierungswirksamer Finanzaufwand	0,00	0,00	0,00
22	Summe Aufwendungen	54.856.072,33	50.304.900,00	4.551.172,33
SA0	Saldo (0) Nettoergebnis (21 - 22)	2.083,99	-864.300,00	866.383,99
230	Entnahmen von Haushaltsrücklagen	0,00	1.640.400,00	-1.640.400,00
2301	Entnahmen von Haushaltsrücklagen	0,00	1.640.400,00	-1.640.400,00
240	Zuweisung an Haushaltsrücklagen	0,00	365.000,00	-365.000,00
2401	Zuweisung an Haushaltsrücklagen	0,00	365.000,00	-365.000,00
23	Summe Haushaltsrücklagen	0,00	1.275.400,00	-1.275.400,00
SA00	Nettoergebnis nach Zuweisung und Entnahmen von Haushaltsrücklagen (Saldo 0 +/- SU23)	2.083,99	411.100,00	-409.016,01

Ergebnishaushalt Bereichsbudget 1. und 2. Ebene (Anlage 1a)

Vertretungskörper und allgemeine Verwaltung (Gruppe 0)

MVAG	Mittelverwendungs- und aufbringungsgruppen (1. und 2. Ebene)	RA 2020	VA 2020	RA - VA
211	Erträge aus der operativen Verwaltungstätigkeit	524.299,53	381.700,00	142.599,53
2111	Erträge aus eigenen Abgaben	0,00	0,00	0,00
2112	Erträge aus Ertragsanteilen	0,00	0,00	0,00
2113	Erträge aus Gebühren	0,00	0,00	0,00
2114	Erträge aus Leistungen	84.405,56	65.000,00	19.405,56
2115	Erträge aus Besitz und wirtschaftlicher Tätigkeit	52.033,90	46.000,00	6.033,90
2116	Erträge aus Veräußerung und sonstige Erträge	337.233,74	222.400,00	114.833,74
2117	Nicht finanzierungswirksame operative Erträge	50.626,33	48.300,00	2.326,33
212	Erträge aus Transfers	76.545,55	60.500,00	16.045,55
2121	Transferertrag von Trägern des öffentlichen Rechts	76.545,55	60.500,00	16.045,55
2122	Transferertrag von Beteiligungen	0,00	0,00	0,00
2123	Transferertrag von Unternehmen (mit Finanzunternehmen)	0,00	0,00	0,00
2124	Transferertrag von Haushalten und Organisationen ohne Erwerbscharakter	0,00	0,00	0,00
2125	Transferertrag vom Ausland	0,00	0,00	0,00
2126	Investitions- und Tilgungszuschüsse zwischen Unternehmungen und Betrieben der Gebietskörperschaft und der Gebietskörperschaft	0,00	0,00	0,00
2127	Nicht finanzierungswirksamer Transferertrag	0,00	0,00	0,00
213	Finanzerträge	0,00	0,00	0,00
2131	Erträge aus Zinsen	0,00	0,00	0,00
2132	Erträge aus Zinsen aus derivativen Finanzinstrumenten ohne Grundgeschäft	0,00	0,00	0,00
2133	Erträge aus Gewinnentnahmen von marktbestimmten Betrieben	0,00	0,00	0,00
2134	Sonstige Finanzerträge	0,00	0,00	0,00
2135	Erträge aus Dividenden/Gewinnausschüttungen	0,00	0,00	0,00
2136	Sonstige nicht finanzierungswirksame Finanzerträge	0,00	0,00	0,00
21	Summe Erträge	600.845,08	442.200,00	158.645,08
221	Personalaufwand	1.591.210,88	1.567.200,00	24.010,88
2211	Personalaufwand (Bezüge, Nebengeb., Mehrleistungen)	1.272.260,54	1.255.500,00	16.760,54
2212	Gesetzlicher und freiwilliger Sozialaufwand	287.373,53	289.400,00	-2.026,47
2213	Sonstiger Personalaufwand	0,00	0,00	0,00
2214	Nicht finanzierungswirksamer Personalaufwand	31.576,81	22.300,00	9.276,81
222	Sachaufwand (ohne Transferaufwand)	1.574.100,45	1.581.300,00	-7.199,55
2221	Gebrauchs- und Verbrauchsgüter, Handelswaren	82.109,84	94.100,00	-11.990,16
2222	Verwaltungs- und Betriebsaufwand	175.901,26	178.600,00	-2.698,74
2223	Leasing- und Mietaufwand	5.463,33	4.000,00	1.463,33
2224	Instandhaltung	35.719,46	34.200,00	1.519,46
2225	Sonstiger Sachaufwand	1.197.460,75	1.194.100,00	3.360,75

Vertretungskörper und allgemeine Verwaltung (Gruppe 0)

MVAG	Mittelverwendungs- und aufbringungsgruppen (1. und 2. Ebene)	RA 2020	VA 2020	RA - VA
2226	Nicht finanzierungswirksamer Sachaufwand	77.445,81	76.300,00	1.145,81
223	Transferaufwand (laufende Transfers und Kapitaltransfers)	782.416,53	861.600,00	-79.183,47
2231	Transferaufwand an Träger des öffentlichen Rechts	127.266,70	142.800,00	-15.533,30
2232	Transferaufwand an Beteiligungen	0,00	0,00	0,00
2233	Transferaufwand an Unternehmen (mit Finanzunternehmen)	0,00	0,00	0,00
2234	Transferaufwand an Haushalte und Organisationen ohne Erwerbscharakter	655.149,83	718.800,00	-63.650,17
2235	Transferaufwand an das Ausland	0,00	0,00	0,00
2236	Investitions- und Tilgungszuschüsse zwischen Unternehmungen und Betrieben der Gebietskörperschaft und der Gebietskörperschaft	0,00	0,00	0,00
2237	Nicht finanzierungswirksamer Transferaufwand	0,00	0,00	0,00
224	Finanzaufwand	667,80	700,00	-32,20
2241	Zinsen aus Finanzschulden, Finanzierungsleasing, Forderungskauf und derivativen Finanzinstrumenten mit Grundgeschäft	667,80	700,00	-32,20
2242	Zinsen und sonstige Aufwendungen aus derivativen Finanzinstrumenten ohne Grundgeschäft	0,00	0,00	0,00
2243	Gewinnentnahmen von Unternehmungen und marktbestimmten Betrieben der Gebietskörperschaft (innerhalb der Gebietskörperschaft)	0,00	0,00	0,00
2244	Sonstiger Finanzaufwand	0,00	0,00	0,00
2245	Nicht finanzierungswirksamer Finanzaufwand	0,00	0,00	0,00
22	Summe Aufwendungen	3.948.395,66	4.010.800,00	-62.404,34
SA0	Saldo (0) Nettoergebnis (21 - 22)	-3.347.550,58	-3.568.600,00	221.049,42
230	Entnahmen von Haushaltsrücklagen	0,00	119.200,00	-119.200,00
2301	Entnahmen von Haushaltsrücklagen	0,00	119.200,00	-119.200,00
240	Zuweisung an Haushaltsrücklagen	0,00	0,00	0,00
2401	Zuweisung an Haushaltsrücklagen	0,00	0,00	0,00
23	Summe Haushaltsrücklagen	0,00	119.200,00	-119.200,00
SA00	Nettoergebnis nach Zuweisung und Entnahmen von Haushaltsrücklagen (Saldo 0 +/- SU23)	-3.347.550,58	-3.449.400,00	101.849,42

Öffentliche Ordnung und Sicherheit (Gruppe 1)

MVAG	Mittelverwendungs- und aufbringungsgruppen (1. und 2. Ebene)	RA 2020	VA 2020	RA - VA
211	Erträge aus der operativen Verwaltungstätigkeit	9.048,30	7.000,00	2.048,30
2111	Erträge aus eigenen Abgaben	0,00	0,00	0,00
2112	Erträge aus Ertragsanteilen	0,00	0,00	0,00
2113	Erträge aus Gebühren	0,00	0,00	0,00
2114	Erträge aus Leistungen	6.809,52	5.000,00	1.809,52
2115	Erträge aus Besitz und wirtschaftlicher Tätigkeit	0,00	0,00	0,00
2116	Erträge aus Veräußerung und sonstige Erträge	62,50	100,00	-37,50
2117	Nicht finanzierungswirksame operative Erträge	2.176,28	1.900,00	276,28
212	Erträge aus Transfers	18.240,09	17.300,00	940,09
2121	Transferertrag von Trägern des öffentlichen Rechts	0,00	0,00	0,00
2122	Transferertrag von Beteiligungen	0,00	0,00	0,00
2123	Transferertrag von Unternehmen (mit Finanzunternehmen)	0,00	0,00	0,00
2124	Transferertrag von Haushalten und Organisationen ohne Erwerbscharakter	0,00	0,00	0,00
2125	Transferertrag vom Ausland	0,00	0,00	0,00
2126	Investitions- und Tilgungszuschüsse zwischen Unternehmungen und Betrieben der Gebietskörperschaft und der Gebietskörperschaft	0,00	0,00	0,00
2127	Nicht finanzierungswirksamer Transferertrag	18.240,09	17.300,00	940,09
213	Finanzerträge	0,00	0,00	0,00
2131	Erträge aus Zinsen	0,00	0,00	0,00
2132	Erträge aus Zinsen aus derivativen Finanzinstrumenten ohne Grundgeschäft	0,00	0,00	0,00
2133	Erträge aus Gewinnentnahmen von marktbestimmten Betrieben	0,00	0,00	0,00
2134	Sonstige Finanzerträge	0,00	0,00	0,00
2135	Erträge aus Dividenden/Gewinnausschüttungen	0,00	0,00	0,00
2136	Sonstige nicht finanzierungswirksame Finanzerträge	0,00	0,00	0,00
21	Summe Erträge	27.288,39	24.300,00	2.988,39
221	Personalaufwand	54.237,36	53.700,00	537,36
2211	Personalaufwand (Bezüge, Nebengeb., Mehrleistungen)	40.548,61	40.400,00	148,61
2212	Gesetzlicher und freiwilliger Sozialaufwand	9.369,04	9.200,00	169,04
2213	Sonstiger Personalaufwand	0,00	0,00	0,00
2214	Nicht finanzierungswirksamer Personalaufwand	4.319,71	4.100,00	219,71
222	Sachaufwand (ohne Transferaufwand)	391.198,66	445.900,00	-54.701,34
2221	Gebrauchs- und Verbrauchsgüter, Handelswaren	34.959,68	46.200,00	-11.240,32
2222	Verwaltungs- und Betriebsaufwand	80.142,53	75.100,00	5.042,53
2223	Leasing- und Mietaufwand	30.268,23	29.000,00	1.268,23
2224	Instandhaltung	61.152,73	70.700,00	-9.547,27
2225	Sonstiger Sachaufwand	85.130,64	122.300,00	-37.169,36

Öffentliche Ordnung und Sicherheit (Gruppe 1)

MVAG	Mittelverwendungs- und aufbringungsgruppen (1. und 2. Ebene)	RA 2020	VA 2020	RA - VA
2226	Nicht finanzierungswirksamer Sachaufwand	99.544,85	102.600,00	-3.055,15
223	Transferaufwand (laufende Transfers und Kapitaltransfers)	81.048,41	68.500,00	12.548,41
2231	Transferaufwand an Träger des öffentlichen Rechts	81.048,41	68.500,00	12.548,41
2232	Transferaufwand an Beteiligungen	0,00	0,00	0,00
2233	Transferaufwand an Unternehmen (mit Finanzunternehmen)	0,00	0,00	0,00
2234	Transferaufwand an Haushalte und Organisationen ohne Erwerbscharakter	0,00	0,00	0,00
2235	Transferaufwand an das Ausland	0,00	0,00	0,00
2236	Investitions- und Tilgungszuschüsse zwischen Unternehmungen und Betrieben der Gebietskörperschaft und der Gebietskörperschaft	0,00	0,00	0,00
2237	Nicht finanzierungswirksamer Transferaufwand	0,00	0,00	0,00
224	Finanzaufwand	4.674,81	4.500,00	174,81
2241	Zinsen aus Finanzschulden, Finanzierungsleasing, Forderungs Kauf und derivativen Finanzinstrumenten mit Grundgeschäft	4.674,81	4.500,00	174,81
2242	Zinsen und sonstige Aufwendungen aus derivativen Finanzinstrumenten ohne Grundgeschäft	0,00	0,00	0,00
2243	Gewinnentnahmen von Unternehmungen und marktbestimmten Betrieben der Gebietskörperschaft (innerhalb der Gebietskörperschaft)	0,00	0,00	0,00
2244	Sonstiger Finanzaufwand	0,00	0,00	0,00
2245	Nicht finanzierungswirksamer Finanzaufwand	0,00	0,00	0,00
22	Summe Aufwendungen	531.159,24	572.600,00	-41.440,76
SA0	Saldo (0) Nettoergebnis (21 - 22)	-503.870,85	-548.300,00	44.429,15
230	Entnahmen von Haushaltsrücklagen	0,00	0,00	0,00
2301	Entnahmen von Haushaltsrücklagen	0,00	0,00	0,00
240	Zuweisung an Haushaltsrücklagen	0,00	0,00	0,00
2401	Zuweisung an Haushaltsrücklagen	0,00	0,00	0,00
23	Summe Haushaltsrücklagen	0,00	0,00	0,00
SA00	Nettoergebnis nach Zuweisung und Entnahmen von Haushaltsrücklagen (Saldo 0 +/- SU23)	-503.870,85	-548.300,00	44.429,15

Unterricht, Erziehung, Sport und Wissenschaft (Gruppe 2)

MVAG	Mittelverwendungs- und aufbringungsgruppen (1. und 2. Ebene)	RA 2020	VA 2020	RA - VA
211	Erträge aus der operativen Verwaltungstätigkeit	1.369.487,52	1.534.200,00	-164.712,48
2111	Erträge aus eigenen Abgaben	0,00	0,00	0,00
2112	Erträge aus Ertragsanteilen	0,00	0,00	0,00
2113	Erträge aus Gebühren	0,00	0,00	0,00
2114	Erträge aus Leistungen	661.787,40	804.000,00	-142.212,60
2115	Erträge aus Besitz und wirtschaftlicher Tätigkeit	150.293,07	234.800,00	-84.506,93
2116	Erträge aus Veräußerung und sonstige Erträge	499.178,87	479.100,00	20.078,87
2117	Nicht finanzierungswirksame operative Erträge	58.228,18	16.300,00	41.928,18
212	Erträge aus Transfers	240.616,72	342.100,00	-101.483,28
2121	Transferertrag von Trägern des öffentlichen Rechts	223.182,09	331.900,00	-108.717,91
2122	Transferertrag von Beteiligungen	0,00	0,00	0,00
2123	Transferertrag von Unternehmen (mit Finanzunternehmen)	0,00	0,00	0,00
2124	Transferertrag von Haushalten und Organisationen ohne Erwerbscharakter	0,00	0,00	0,00
2125	Transferertrag vom Ausland	0,00	0,00	0,00
2126	Investitions- und Tilgungszuschüsse zwischen Unternehmungen und Betrieben der Gebietskörperschaft und der Gebietskörperschaft	0,00	0,00	0,00
2127	Nicht finanzierungswirksamer Transferertrag	17.434,63	10.200,00	7.234,63
213	Finanzerträge	-347,50	0,00	-347,50
2131	Erträge aus Zinsen	0,00	0,00	0,00
2132	Erträge aus Zinsen aus derivativen Finanzinstrumenten ohne Grundgeschäft	0,00	0,00	0,00
2133	Erträge aus Gewinnentnahmen von marktbestimmten Betrieben	0,00	0,00	0,00
2134	Sonstige Finanzerträge	-347,50	0,00	-347,50
2135	Erträge aus Dividenden/Gewinnausschüttungen	0,00	0,00	0,00
2136	Sonstige nicht finanzierungswirksame Finanzerträge	0,00	0,00	0,00
21	Summe Erträge	1.609.756,74	1.876.300,00	-266.543,26
221	Personalaufwand	2.622.015,80	2.694.200,00	-72.184,20
2211	Personalaufwand (Bezüge, Nebengeb., Mehrleistungen)	2.054.045,75	2.134.300,00	-80.254,25
2212	Gesetzlicher und freiwilliger Sozialaufwand	513.304,11	528.100,00	-14.795,89
2213	Sonstiger Personalaufwand	0,00	0,00	0,00
2214	Nicht finanzierungswirksamer Personalaufwand	54.665,94	31.800,00	22.865,94
222	Sachaufwand (ohne Transferaufwand)	3.041.067,40	3.024.900,00	16.167,40
2221	Gebrauchs- und Verbrauchsgüter, Handelswaren	326.326,83	363.400,00	-37.073,17
2222	Verwaltungs- und Betriebsaufwand	284.151,34	287.300,00	-3.148,66
2223	Leasing- und Mietaufwand	712.811,93	624.400,00	88.411,93
2224	Instandhaltung	127.673,58	203.500,00	-75.826,42
2225	Sonstiger Sachaufwand	1.395.529,96	1.377.400,00	18.129,96

Unterricht, Erziehung, Sport und Wissenschaft (Gruppe 2)

MVAG	Mittelverwendungs- und aufbringungsgruppen (1. und 2. Ebene)	RA 2020	VA 2020	RA - VA
2226	Nicht finanzierungswirksamer Sachaufwand	194.573,76	168.900,00	25.673,76
223	Transferaufwand (laufende Transfers und Kapitaltransfers)	719.410,17	688.000,00	31.410,17
2231	Transferaufwand an Träger des öffentlichen Rechts	699.856,17	671.000,00	28.856,17
2232	Transferaufwand an Beteiligungen	0,00	0,00	0,00
2233	Transferaufwand an Unternehmen (mit Finanzunternehmen)	0,00	0,00	0,00
2234	Transferaufwand an Haushalte und Organisationen ohne Erwerbscharakter	19.554,00	17.000,00	2.554,00
2235	Transferaufwand an das Ausland	0,00	0,00	0,00
2236	Investitions- und Tilgungszuschüsse zwischen Unternehmungen und Betrieben der Gebietskörperschaft und der Gebietskörperschaft	0,00	0,00	0,00
2237	Nicht finanzierungswirksamer Transferaufwand	0,00	0,00	0,00
224	Finanzaufwand	79.153,73	79.100,00	53,73
2241	Zinsen aus Finanzschulden, Finanzierungsleasing, Forderungskauf und derivativen Finanzinstrumenten mit Grundgeschäft	79.153,73	79.100,00	53,73
2242	Zinsen und sonstige Aufwendungen aus derivativen Finanzinstrumenten ohne Grundgeschäft	0,00	0,00	0,00
2243	Gewinnentnahmen von Unternehmungen und marktbestimmten Betrieben der Gebietskörperschaft (innerhalb der Gebietskörperschaft)	0,00	0,00	0,00
2244	Sonstiger Finanzaufwand	0,00	0,00	0,00
2245	Nicht finanzierungswirksamer Finanzaufwand	0,00	0,00	0,00
22	Summe Aufwendungen	6.461.647,10	6.486.200,00	-24.552,90
SA0	Saldo (0) Nettoergebnis (21 - 22)	-4.851.890,36	-4.609.900,00	-241.990,36
230	Entnahmen von Haushaltsrücklagen	0,00	0,00	0,00
2301	Entnahmen von Haushaltsrücklagen	0,00	0,00	0,00
240	Zuweisung an Haushaltsrücklagen	0,00	0,00	0,00
2401	Zuweisung an Haushaltsrücklagen	0,00	0,00	0,00
23	Summe Haushaltsrücklagen	0,00	0,00	0,00
SA00	Nettoergebnis nach Zuweisung und Entnahmen von Haushaltsrücklagen (Saldo 0 +/- SU23)	-4.851.890,36	-4.609.900,00	-241.990,36

Kunst, Kultur und Kultus (Gruppe 3)

MVAG	Mittelverwendungs- und aufbringungsgruppen (1. und 2. Ebene)	RA 2020	VA 2020	RA - VA
211	Erträge aus der operativen Verwaltungstätigkeit	884.288,02	757.400,00	126.888,02
2111	Erträge aus eigenen Abgaben	0,00	0,00	0,00
2112	Erträge aus Ertragsanteilen	0,00	0,00	0,00
2113	Erträge aus Gebühren	0,00	0,00	0,00
2114	Erträge aus Leistungen	221.386,05	191.400,00	29.986,05
2115	Erträge aus Besitz und wirtschaftlicher Tätigkeit	10.814,63	15.100,00	-4.285,37
2116	Erträge aus Veräußerung und sonstige Erträge	606.721,17	533.300,00	73.421,17
2117	Nicht finanzierungswirksame operative Erträge	45.366,17	17.600,00	27.766,17
212	Erträge aus Transfers	837.333,85	845.300,00	-7.966,15
2121	Transferertrag von Trägern des öffentlichen Rechts	795.971,51	802.600,00	-6.628,49
2122	Transferertrag von Beteiligungen	0,00	0,00	0,00
2123	Transferertrag von Unternehmen (mit Finanzunternehmen)	0,00	0,00	0,00
2124	Transferertrag von Haushalten und Organisationen ohne Erwerbscharakter	0,00	0,00	0,00
2125	Transferertrag vom Ausland	0,00	0,00	0,00
2126	Investitions- und Tilgungszuschüsse zwischen Unternehmungen und Betrieben der Gebietskörperschaft und der Gebietskörperschaft	0,00	0,00	0,00
2127	Nicht finanzierungswirksamer Transferertrag	41.362,34	42.700,00	-1.337,66
213	Finanzerträge	0,00	0,00	0,00
2131	Erträge aus Zinsen	0,00	0,00	0,00
2132	Erträge aus Zinsen aus derivativen Finanzinstrumenten ohne Grundgeschäft	0,00	0,00	0,00
2133	Erträge aus Gewinnentnahmen von marktbestimmten Betrieben	0,00	0,00	0,00
2134	Sonstige Finanzerträge	0,00	0,00	0,00
2135	Erträge aus Dividenden/Gewinnausschüttungen	0,00	0,00	0,00
2136	Sonstige nicht finanzierungswirksame Finanzerträge	0,00	0,00	0,00
21	Summe Erträge	1.721.621,87	1.602.700,00	118.921,87
221	Personalaufwand	1.930.207,91	1.974.400,00	-44.192,09
2211	Personalaufwand (Bezüge, Nebengeb., Mehrleistungen)	1.470.837,21	1.547.500,00	-76.662,79
2212	Gesetzlicher und freiwilliger Sozialaufwand	372.236,20	375.000,00	-2.763,80
2213	Sonstiger Personalaufwand	0,00	0,00	0,00
2214	Nicht finanzierungswirksamer Personalaufwand	87.134,50	51.900,00	35.234,50
222	Sachaufwand (ohne Transferaufwand)	1.330.336,71	1.203.800,00	126.536,71
2221	Gebrauchs- und Verbrauchsgüter, Handelswaren	14.509,11	46.600,00	-32.090,89
2222	Verwaltungs- und Betriebsaufwand	79.753,09	78.500,00	1.253,09
2223	Leasing- und Mietaufwand	5.274,83	6.100,00	-825,17
2224	Instandhaltung	109.950,33	139.900,00	-29.949,67
2225	Sonstiger Sachaufwand	954.380,81	783.700,00	170.680,81

Kunst, Kultur und Kultus (Gruppe 3)

MVAG	Mittelverwendungs- und aufbringungsgruppen (1. und 2. Ebene)	RA 2020	VA 2020	RA - VA
2226	Nicht finanzierungswirksamer Sachaufwand	166.468,54	149.000,00	17.468,54
223	Transferaufwand (laufende Transfers und Kapitaltransfers)	275.107,69	271.700,00	3.407,69
2231	Transferaufwand an Träger des öffentlichen Rechts	0,00	1.000,00	-1.000,00
2232	Transferaufwand an Beteiligungen	0,00	0,00	0,00
2233	Transferaufwand an Unternehmen (mit Finanzunternehmen)	242.612,44	241.700,00	912,44
2234	Transferaufwand an Haushalte und Organisationen ohne Erwerbscharakter	32.495,25	29.000,00	3.495,25
2235	Transferaufwand an das Ausland	0,00	0,00	0,00
2236	Investitions- und Tilgungszuschüsse zwischen Unternehmungen und Betrieben der Gebietskörperschaft und der Gebietskörperschaft	0,00	0,00	0,00
2237	Nicht finanzierungswirksamer Transferaufwand	0,00	0,00	0,00
224	Finanzaufwand	8.659,53	8.700,00	-40,47
2241	Zinsen aus Finanzschulden, Finanzierungsleasing, Forderungs Kauf und derivativen Finanzinstrumenten mit Grundgeschäft	8.659,53	8.700,00	-40,47
2242	Zinsen und sonstige Aufwendungen aus derivativen Finanzinstrumenten ohne Grundgeschäft	0,00	0,00	0,00
2243	Gewinnentnahmen von Unternehmungen und marktbestimmten Betrieben der Gebietskörperschaft (innerhalb der Gebietskörperschaft)	0,00	0,00	0,00
2244	Sonstiger Finanzaufwand	0,00	0,00	0,00
2245	Nicht finanzierungswirksamer Finanzaufwand	0,00	0,00	0,00
22	Summe Aufwendungen	3.544.311,84	3.458.600,00	85.711,84
SA0	Saldo (0) Nettoergebnis (21 - 22)	-1.822.689,97	-1.855.900,00	33.210,03
230	Entnahmen von Haushaltsrücklagen	0,00	9.100,00	-9.100,00
2301	Entnahmen von Haushaltsrücklagen	0,00	9.100,00	-9.100,00
240	Zuweisung an Haushaltsrücklagen	0,00	0,00	0,00
2401	Zuweisung an Haushaltsrücklagen	0,00	0,00	0,00
23	Summe Haushaltsrücklagen	0,00	9.100,00	-9.100,00
SA00	Nettoergebnis nach Zuweisung und Entnahmen von Haushaltsrücklagen (Saldo 0 +/- SU23)	-1.822.689,97	-1.846.800,00	24.110,03

Soziale Wohlfahrt und Wohnbauförderung (Gruppe 4)

MVAG	Mittelverwendungs- und aufbringungsgruppen (1. und 2. Ebene)	RA 2020	VA 2020	RA - VA
211	Erträge aus der operativen Verwaltungstätigkeit	101.200,70	91.400,00	9.800,70
2111	Erträge aus eigenen Abgaben	0,00	0,00	0,00
2112	Erträge aus Ertragsanteilen	0,00	0,00	0,00
2113	Erträge aus Gebühren	0,00	0,00	0,00
2114	Erträge aus Leistungen	99.723,47	90.000,00	9.723,47
2115	Erträge aus Besitz und wirtschaftlicher Tätigkeit	0,00	0,00	0,00
2116	Erträge aus Veräußerung und sonstige Erträge	184,00	100,00	84,00
2117	Nicht finanzierungswirksame operative Erträge	1.293,23	1.300,00	-6,77
212	Erträge aus Transfers	265.863,89	334.900,00	-69.036,11
2121	Transferertrag von Trägern des öffentlichen Rechts	265.863,89	334.900,00	-69.036,11
2122	Transferertrag von Beteiligungen	0,00	0,00	0,00
2123	Transferertrag von Unternehmen (mit Finanzunternehmen)	0,00	0,00	0,00
2124	Transferertrag von Haushalten und Organisationen ohne Erwerbscharakter	0,00	0,00	0,00
2125	Transferertrag vom Ausland	0,00	0,00	0,00
2126	Investitions- und Tilgungszuschüsse zwischen Unternehmungen und Betrieben der Gebietskörperschaft und der Gebietskörperschaft	0,00	0,00	0,00
2127	Nicht finanzierungswirksamer Transferertrag	0,00	0,00	0,00
213	Finanzerträge	0,00	0,00	0,00
2131	Erträge aus Zinsen	0,00	0,00	0,00
2132	Erträge aus Zinsen aus derivativen Finanzinstrumenten ohne Grundgeschäft	0,00	0,00	0,00
2133	Erträge aus Gewinnentnahmen von marktbestimmten Betrieben	0,00	0,00	0,00
2134	Sonstige Finanzerträge	0,00	0,00	0,00
2135	Erträge aus Dividenden/Gewinnausschüttungen	0,00	0,00	0,00
2136	Sonstige nicht finanzierungswirksame Finanzerträge	0,00	0,00	0,00
21	Summe Erträge	367.064,59	426.300,00	-59.235,41
221	Personalaufwand	137.088,77	140.600,00	-3.511,23
2211	Personalaufwand (Bezüge, Nebengeb., Mehrleistungen)	108.009,93	115.200,00	-7.190,07
2212	Gesetzlicher und freiwilliger Sozialaufwand	26.541,93	25.300,00	1.241,93
2213	Sonstiger Personalaufwand	0,00	0,00	0,00
2214	Nicht finanzierungswirksamer Personalaufwand	2.536,91	100,00	2.436,91
222	Sachaufwand (ohne Transferaufwand)	424.559,69	514.000,00	-89.440,31
2221	Gebrauchs- und Verbrauchsgüter, Handelswaren	8.511,28	5.300,00	3.211,28
2222	Verwaltungs- und Betriebsaufwand	3.476,72	5.100,00	-1.623,28
2223	Leasing- und Mietaufwand	20.411,50	6.000,00	14.411,50
2224	Instandhaltung	448,63	2.700,00	-2.251,37
2225	Sonstiger Sachaufwand	385.690,50	493.000,00	-107.309,50

Soziale Wohlfahrt und Wohnbauförderung (Gruppe 4)

MVAG	Mittelverwendungs- und aufbringungsgruppen (1. und 2. Ebene)	RA 2020	VA 2020	RA - VA
2226	Nicht finanzierungswirksamer Sachaufwand	6.021,06	1.900,00	4.121,06
223	Transferaufwand (laufende Transfers und Kapitaltransfers)	3.911.666,80	3.890.500,00	21.166,80
2231	Transferaufwand an Träger des öffentlichen Rechts	3.660.235,46	3.685.000,00	-24.764,54
2232	Transferaufwand an Beteiligungen	0,00	0,00	0,00
2233	Transferaufwand an Unternehmen (mit Finanzunternehmen)	0,00	0,00	0,00
2234	Transferaufwand an Haushalte und Organisationen ohne Erwerbscharakter	251.431,34	205.500,00	45.931,34
2235	Transferaufwand an das Ausland	0,00	0,00	0,00
2236	Investitions- und Tilgungszuschüsse zwischen Unternehmungen und Betrieben der Gebietskörperschaft und der Gebietskörperschaft	0,00	0,00	0,00
2237	Nicht finanzierungswirksamer Transferaufwand	0,00	0,00	0,00
224	Finanzaufwand	520,58	500,00	20,58
2241	Zinsen aus Finanzschulden, Finanzierungsleasing, Forderungs Kauf und derivativen Finanzinstrumenten mit Grundgeschäft	520,58	500,00	20,58
2242	Zinsen und sonstige Aufwendungen aus derivativen Finanzinstrumenten ohne Grundgeschäft	0,00	0,00	0,00
2243	Gewinnentnahmen von Unternehmungen und marktbestimmten Betrieben der Gebietskörperschaft (innerhalb der Gebietskörperschaft)	0,00	0,00	0,00
2244	Sonstiger Finanzaufwand	0,00	0,00	0,00
2245	Nicht finanzierungswirksamer Finanzaufwand	0,00	0,00	0,00
22	Summe Aufwendungen	4.473.835,84	4.545.600,00	-71.764,16
SA0	Saldo (0) Nettoergebnis (21 - 22)	-4.106.771,25	-4.119.300,00	12.528,75
230	Entnahmen von Haushaltsrücklagen	0,00	0,00	0,00
2301	Entnahmen von Haushaltsrücklagen	0,00	0,00	0,00
240	Zuweisung an Haushaltsrücklagen	0,00	0,00	0,00
2401	Zuweisung an Haushaltsrücklagen	0,00	0,00	0,00
23	Summe Haushaltsrücklagen	0,00	0,00	0,00
SA00	Nettoergebnis nach Zuweisung und Entnahmen von Haushaltsrücklagen (Saldo 0 +/- SU23)	-4.106.771,25	-4.119.300,00	12.528,75

Gesundheit (Gruppe 5)

MVAG	Mittelverwendungs- und aufbringungsgruppen (1. und 2. Ebene)	RA 2020	VA 2020	RA - VA
211	Erträge aus der operativen Verwaltungstätigkeit	81.544,05	18.100,00	63.444,05
2111	Erträge aus eigenen Abgaben	0,00	0,00	0,00
2112	Erträge aus Ertragsanteilen	0,00	0,00	0,00
2113	Erträge aus Gebühren	0,00	0,00	0,00
2114	Erträge aus Leistungen	79.512,69	0,00	79.512,69
2115	Erträge aus Besitz und wirtschaftlicher Tätigkeit	1.964,86	2.500,00	-535,14
2116	Erträge aus Veräußerung und sonstige Erträge	66,50	15.600,00	-15.533,50
2117	Nicht finanzierungswirksame operative Erträge	0,00	0,00	0,00
212	Erträge aus Transfers	0,00	0,00	0,00
2121	Transferertrag von Trägern des öffentlichen Rechts	0,00	0,00	0,00
2122	Transferertrag von Beteiligungen	0,00	0,00	0,00
2123	Transferertrag von Unternehmen (mit Finanzunternehmen)	0,00	0,00	0,00
2124	Transferertrag von Haushalten und Organisationen ohne Erwerbscharakter	0,00	0,00	0,00
2125	Transferertrag vom Ausland	0,00	0,00	0,00
2126	Investitions- und Tilgungszuschüsse zwischen Unternehmungen und Betrieben der Gebietskörperschaft und der Gebietskörperschaft	0,00	0,00	0,00
2127	Nicht finanzierungswirksamer Transferertrag	0,00	0,00	0,00
213	Finanzerträge	0,00	0,00	0,00
2131	Erträge aus Zinsen	0,00	0,00	0,00
2132	Erträge aus Zinsen aus derivativen Finanzinstrumenten ohne Grundgeschäft	0,00	0,00	0,00
2133	Erträge aus Gewinnentnahmen von marktbestimmten Betrieben	0,00	0,00	0,00
2134	Sonstige Finanzerträge	0,00	0,00	0,00
2135	Erträge aus Dividenden/Gewinnausschüttungen	0,00	0,00	0,00
2136	Sonstige nicht finanzierungswirksame Finanzerträge	0,00	0,00	0,00
21	Summe Erträge	81.544,05	18.100,00	63.444,05
221	Personalaufwand	140.128,66	135.000,00	5.128,66
2211	Personalaufwand (Bezüge, Nebengeb., Mehrleistungen)	110.161,03	109.100,00	1.061,03
2212	Gesetzlicher und freiwilliger Sozialaufwand	26.776,69	23.100,00	3.676,69
2213	Sonstiger Personalaufwand	0,00	0,00	0,00
2214	Nicht finanzierungswirksamer Personalaufwand	3.190,94	2.800,00	390,94
222	Sachaufwand (ohne Transferaufwand)	356.831,73	111.000,00	245.831,73
2221	Gebrauchs- und Verbrauchsgüter, Handelswaren	37.623,64	5.300,00	32.323,64
2222	Verwaltungs- und Betriebsaufwand	2.930,14	2.900,00	30,14
2223	Leasing- und Mietaufwand	20.646,84	20.300,00	346,84
2224	Instandhaltung	13.828,40	11.700,00	2.128,40
2225	Sonstiger Sachaufwand	280.945,47	69.900,00	211.045,47

Gesundheit (Gruppe 5)

MVAG	Mittelverwendungs- und aufbringungsgruppen (1. und 2. Ebene)	RA 2020	VA 2020	RA - VA
2226	Nicht finanzierungswirksamer Sachaufwand	857,24	900,00	-42,76
223	Transferaufwand (laufende Transfers und Kapitaltransfers)	5.489.777,80	5.515.000,00	-25.222,20
2231	Transferaufwand an Träger des öffentlichen Rechts	5.317.257,80	5.337.000,00	-19.742,20
2232	Transferaufwand an Beteiligungen	0,00	0,00	0,00
2233	Transferaufwand an Unternehmen (mit Finanzunternehmen)	0,00	0,00	0,00
2234	Transferaufwand an Haushalte und Organisationen ohne Erwerbscharakter	172.520,00	178.000,00	-5.480,00
2235	Transferaufwand an das Ausland	0,00	0,00	0,00
2236	Investitions- und Tilgungszuschüsse zwischen Unternehmungen und Betrieben der Gebietskörperschaft und der Gebietskörperschaft	0,00	0,00	0,00
2237	Nicht finanzierungswirksamer Transferaufwand	0,00	0,00	0,00
224	Finanzaufwand	18,80	100,00	-81,20
2241	Zinsen aus Finanzschulden, Finanzierungsleasing, Forderungs Kauf und derivativen Finanzinstrumenten mit Grundgeschäft	18,80	100,00	-81,20
2242	Zinsen und sonstige Aufwendungen aus derivativen Finanzinstrumenten ohne Grundgeschäft	0,00	0,00	0,00
2243	Gewinnentnahmen von Unternehmungen und marktbestimmten Betrieben der Gebietskörperschaft (innerhalb der Gebietskörperschaft)	0,00	0,00	0,00
2244	Sonstiger Finanzaufwand	0,00	0,00	0,00
2245	Nicht finanzierungswirksamer Finanzaufwand	0,00	0,00	0,00
22	Summe Aufwendungen	5.986.756,99	5.761.100,00	225.656,99
SA0	Saldo (0) Nettoergebnis (21 - 22)	-5.905.212,94	-5.743.000,00	-162.212,94
230	Entnahmen von Haushaltsrücklagen	0,00	0,00	0,00
2301	Entnahmen von Haushaltsrücklagen	0,00	0,00	0,00
240	Zuweisung an Haushaltsrücklagen	0,00	0,00	0,00
2401	Zuweisung an Haushaltsrücklagen	0,00	0,00	0,00
23	Summe Haushaltsrücklagen	0,00	0,00	0,00
SA00	Nettoergebnis nach Zuweisung und Entnahmen von Haushaltsrücklagen (Saldo 0 +/- SU23)	-5.905.212,94	-5.743.000,00	-162.212,94

Straßen- und Wasserbau, Verkehr (Gruppe 6)

MVAG	Mittelverwendungs- und aufbringungsgruppen (1. und 2. Ebene)	RA 2020	VA 2020	RA - VA
211	Erträge aus der operativen Verwaltungstätigkeit	426.998,45	259.800,00	167.198,45
2111	Erträge aus eigenen Abgaben	0,00	0,00	0,00
2112	Erträge aus Ertragsanteilen	0,00	0,00	0,00
2113	Erträge aus Gebühren	112.158,76	127.000,00	-14.841,24
2114	Erträge aus Leistungen	57.947,58	67.100,00	-9.152,42
2115	Erträge aus Besitz und wirtschaftlicher Tätigkeit	200,00	0,00	200,00
2116	Erträge aus Veräußerung und sonstige Erträge	256.692,11	65.700,00	190.992,11
2117	Nicht finanzierungswirksame operative Erträge	0,00	0,00	0,00
212	Erträge aus Transfers	1.331.092,60	690.500,00	640.592,60
2121	Transferertrag von Trägern des öffentlichen Rechts	510.650,57	105.600,00	405.050,57
2122	Transferertrag von Beteiligungen	0,00	0,00	0,00
2123	Transferertrag von Unternehmen (mit Finanzunternehmen)	0,00	0,00	0,00
2124	Transferertrag von Haushalten und Organisationen ohne Erwerbscharakter	675.427,58	445.000,00	230.427,58
2125	Transferertrag vom Ausland	0,00	0,00	0,00
2126	Investitions- und Tilgungszuschüsse zwischen Unternehmungen und Betrieben der Gebietskörperschaft und der Gebietskörperschaft	0,00	0,00	0,00
2127	Nicht finanzierungswirksamer Transferertrag	145.014,45	139.900,00	5.114,45
213	Finanzerträge	0,00	0,00	0,00
2131	Erträge aus Zinsen	0,00	0,00	0,00
2132	Erträge aus Zinsen aus derivativen Finanzinstrumenten ohne Grundgeschäft	0,00	0,00	0,00
2133	Erträge aus Gewinnentnahmen von marktbestimmten Betrieben	0,00	0,00	0,00
2134	Sonstige Finanzerträge	0,00	0,00	0,00
2135	Erträge aus Dividenden/Gewinnausschüttungen	0,00	0,00	0,00
2136	Sonstige nicht finanzierungswirksame Finanzerträge	0,00	0,00	0,00
21	Summe Erträge	1.758.091,05	950.300,00	807.791,05
221	Personalaufwand	209.318,91	205.500,00	3.818,91
2211	Personalaufwand (Bezüge, Nebengeb., Mehrleistungen)	165.725,55	161.900,00	3.825,55
2212	Gesetzlicher und freiwilliger Sozialaufwand	37.903,10	38.600,00	-696,90
2213	Sonstiger Personalaufwand	0,00	0,00	0,00
2214	Nicht finanzierungswirksamer Personalaufwand	5.690,26	5.000,00	690,26
222	Sachaufwand (ohne Transferaufwand)	4.839.319,14	4.052.100,00	787.219,14
2221	Gebrauchs- und Verbrauchsgüter, Handelswaren	761,88	2.300,00	-1.538,12
2222	Verwaltungs- und Betriebsaufwand	25.502,39	19.800,00	5.702,39
2223	Leasing- und Mietaufwand	7.777,29	8.000,00	-222,71
2224	Instandhaltung	774.268,28	668.100,00	106.168,28
2225	Sonstiger Sachaufwand	1.690.422,85	1.031.400,00	659.022,85

Straßen- und Wasserbau, Verkehr (Gruppe 6)

MVAG	Mittelverwendungs- und aufbringungsgruppen (1. und 2. Ebene)	RA 2020	VA 2020	RA - VA
2226	Nicht finanzierungswirksamer Sachaufwand	2.340.586,45	2.322.500,00	18.086,45
223	Transferaufwand (laufende Transfers und Kapitaltransfers)	157.839,58	199.000,00	-41.160,42
2231	Transferaufwand an Träger des öffentlichen Rechts	102.621,03	124.000,00	-21.378,97
2232	Transferaufwand an Beteiligungen	0,00	0,00	0,00
2233	Transferaufwand an Unternehmen (mit Finanzunternehmen)	55.218,55	75.000,00	-19.781,45
2234	Transferaufwand an Haushalte und Organisationen ohne Erwerbscharakter	0,00	0,00	0,00
2235	Transferaufwand an das Ausland	0,00	0,00	0,00
2236	Investitions- und Tilgungszuschüsse zwischen Unternehmungen und Betrieben der Gebietskörperschaft und der Gebietskörperschaft	0,00	0,00	0,00
2237	Nicht finanzierungswirksamer Transferaufwand	0,00	0,00	0,00
224	Finanzaufwand	162.415,10	157.200,00	5.215,10
2241	Zinsen aus Finanzschulden, Finanzierungsleasing, Forderungs Kauf und derivativen Finanzinstrumenten mit Grundgeschäft	162.415,10	157.200,00	5.215,10
2242	Zinsen und sonstige Aufwendungen aus derivativen Finanzinstrumenten ohne Grundgeschäft	0,00	0,00	0,00
2243	Gewinnentnahmen von Unternehmungen und marktbestimmten Betrieben der Gebietskörperschaft (innerhalb der Gebietskörperschaft)	0,00	0,00	0,00
2244	Sonstiger Finanzaufwand	0,00	0,00	0,00
2245	Nicht finanzierungswirksamer Finanzaufwand	0,00	0,00	0,00
22	Summe Aufwendungen	5.368.892,73	4.613.800,00	755.092,73
SA0	Saldo (0) Nettoergebnis (21 - 22)	-3.610.801,68	-3.663.500,00	52.698,32
230	Entnahmen von Haushaltsrücklagen	0,00	50.000,00	-50.000,00
2301	Entnahmen von Haushaltsrücklagen	0,00	50.000,00	-50.000,00
240	Zuweisung an Haushaltsrücklagen	0,00	90.000,00	-90.000,00
2401	Zuweisung an Haushaltsrücklagen	0,00	90.000,00	-90.000,00
23	Summe Haushaltsrücklagen	0,00	-40.000,00	40.000,00
SA00	Nettoergebnis nach Zuweisung und Entnahmen von Haushaltsrücklagen (Saldo 0 +/- SU23)	-3.610.801,68	-3.703.500,00	92.698,32

Wirtschaftsförderung (Gruppe 7)

MVAG	Mittelverwendungs- und aufbringungsgruppen (1. und 2. Ebene)	RA 2020	VA 2020	RA - VA
211	Erträge aus der operativen Verwaltungstätigkeit	105.003,42	78.600,00	26.403,42
2111	Erträge aus eigenen Abgaben	0,00	0,00	0,00
2112	Erträge aus Ertragsanteilen	0,00	0,00	0,00
2113	Erträge aus Gebühren	0,00	0,00	0,00
2114	Erträge aus Leistungen	7.658,85	6.100,00	1.558,85
2115	Erträge aus Besitz und wirtschaftlicher Tätigkeit	15.483,67	64.200,00	-48.716,33
2116	Erträge aus Veräußerung und sonstige Erträge	76.017,45	7.700,00	68.317,45
2117	Nicht finanzierungswirksame operative Erträge	5.843,45	600,00	5.243,45
212	Erträge aus Transfers	42.419,81	6.100,00	36.319,81
2121	Transferertrag von Trägern des öffentlichen Rechts	17.853,08	0,00	17.853,08
2122	Transferertrag von Beteiligungen	0,00	0,00	0,00
2123	Transferertrag von Unternehmen (mit Finanzunternehmen)	0,00	0,00	0,00
2124	Transferertrag von Haushalten und Organisationen ohne Erwerbscharakter	0,00	100,00	-100,00
2125	Transferertrag vom Ausland	0,00	0,00	0,00
2126	Investitions- und Tilgungszuschüsse zwischen Unternehmungen und Betrieben der Gebietskörperschaft und der Gebietskörperschaft	0,00	0,00	0,00
2127	Nicht finanzierungswirksamer Transferertrag	24.566,73	6.000,00	18.566,73
213	Finanzerträge	0,00	0,00	0,00
2131	Erträge aus Zinsen	0,00	0,00	0,00
2132	Erträge aus Zinsen aus derivativen Finanzinstrumenten ohne Grundgeschäft	0,00	0,00	0,00
2133	Erträge aus Gewinnentnahmen von marktbestimmten Betrieben	0,00	0,00	0,00
2134	Sonstige Finanzerträge	0,00	0,00	0,00
2135	Erträge aus Dividenden/Gewinnausschüttungen	0,00	0,00	0,00
2136	Sonstige nicht finanzierungswirksame Finanzerträge	0,00	0,00	0,00
21	Summe Erträge	147.423,23	84.700,00	62.723,23
221	Personalaufwand	289.191,83	298.200,00	-9.008,17
2211	Personalaufwand (Bezüge, Nebengeb., Mehrleistungen)	222.896,58	232.100,00	-9.203,42
2212	Gesetzlicher und freiwilliger Sozialaufwand	57.164,27	56.200,00	964,27
2213	Sonstiger Personalaufwand	0,00	0,00	0,00
2214	Nicht finanzierungswirksamer Personalaufwand	9.130,98	9.900,00	-769,02
222	Sachaufwand (ohne Transferaufwand)	681.694,79	686.000,00	-4.305,21
2221	Gebrauchs- und Verbrauchsgüter, Handelswaren	4.475,49	11.900,00	-7.424,51
2222	Verwaltungs- und Betriebsaufwand	7.751,96	8.900,00	-1.148,04
2223	Leasing- und Mietaufwand	952,38	1.500,00	-547,62
2224	Instandhaltung	16.898,65	14.100,00	2.798,65
2225	Sonstiger Sachaufwand	568.304,48	568.300,00	4,48

Wirtschaftsförderung (Gruppe 7)

MVAG	Mittelverwendungs- und aufbringungsgruppen (1. und 2. Ebene)	RA 2020	VA 2020	RA - VA
2226	Nicht finanzierungswirksamer Sachaufwand	83.311,83	81.300,00	2.011,83
223	Transferaufwand (laufende Transfers und Kapitaltransfers)	31.502,35	40.100,00	-8.597,65
2231	Transferaufwand an Träger des öffentlichen Rechts	0,00	0,00	0,00
2232	Transferaufwand an Beteiligungen	0,00	0,00	0,00
2233	Transferaufwand an Unternehmen (mit Finanzunternehmen)	31.502,35	40.100,00	-8.597,65
2234	Transferaufwand an Haushalte und Organisationen ohne Erwerbscharakter	0,00	0,00	0,00
2235	Transferaufwand an das Ausland	0,00	0,00	0,00
2236	Investitions- und Tilgungszuschüsse zwischen Unternehmungen und Betrieben der Gebietskörperschaft und der Gebietskörperschaft	0,00	0,00	0,00
2237	Nicht finanzierungswirksamer Transferaufwand	0,00	0,00	0,00
224	Finanzaufwand	14.106,31	13.300,00	806,31
2241	Zinsen aus Finanzschulden, Finanzierungsleasing, Forderungs Kauf und derivativen Finanzinstrumenten mit Grundgeschäft	14.106,31	13.300,00	806,31
2242	Zinsen und sonstige Aufwendungen aus derivativen Finanzinstrumenten ohne Grundgeschäft	0,00	0,00	0,00
2243	Gewinnentnahmen von Unternehmungen und marktbestimmten Betrieben der Gebietskörperschaft (innerhalb der Gebietskörperschaft)	0,00	0,00	0,00
2244	Sonstiger Finanzaufwand	0,00	0,00	0,00
2245	Nicht finanzierungswirksamer Finanzaufwand	0,00	0,00	0,00
22	Summe Aufwendungen	1.016.495,28	1.037.600,00	-21.104,72
SA0	Saldo (0) Nettoergebnis (21 - 22)	-869.072,05	-952.900,00	83.827,95
230	Entnahmen von Haushaltsrücklagen	0,00	2.200,00	-2.200,00
2301	Entnahmen von Haushaltsrücklagen	0,00	2.200,00	-2.200,00
240	Zuweisung an Haushaltsrücklagen	0,00	0,00	0,00
2401	Zuweisung an Haushaltsrücklagen	0,00	0,00	0,00
23	Summe Haushaltsrücklagen	0,00	2.200,00	-2.200,00
SA00	Nettoergebnis nach Zuweisung und Entnahmen von Haushaltsrücklagen (Saldo 0 +/- SU23)	-869.072,05	-950.700,00	81.627,95

Dienstleistungen (Gruppe 8)

MVAG	Mittelverwendungs- und aufbringungsgruppen (1. und 2. Ebene)	RA 2020	VA 2020	RA - VA
211	Erträge aus der operativen Verwaltungstätigkeit	18.115.186,71	14.980.500,00	3.134.686,71
2111	Erträge aus eigenen Abgaben	0,00	0,00	0,00
2112	Erträge aus Ertragsanteilen	0,00	0,00	0,00
2113	Erträge aus Gebühren	6.479.918,78	6.444.700,00	35.218,78
2114	Erträge aus Leistungen	5.141.687,28	4.455.700,00	685.987,28
2115	Erträge aus Besitz und wirtschaftlicher Tätigkeit	2.332.694,90	2.347.700,00	-15.005,10
2116	Erträge aus Veräußerung und sonstige Erträge	3.640.283,94	1.610.400,00	2.029.883,94
2117	Nicht finanzierungswirksame operative Erträge	520.601,81	122.000,00	398.601,81
212	Erträge aus Transfers	1.075.388,43	1.404.400,00	-329.011,57
2121	Transferertrag von Trägern des öffentlichen Rechts	194.718,31	204.700,00	-9.981,69
2122	Transferertrag von Beteiligungen	0,00	0,00	0,00
2123	Transferertrag von Unternehmen (mit Finanzunternehmen)	32.123,00	137.000,00	-104.877,00
2124	Transferertrag von Haushalten und Organisationen ohne Erwerbscharakter	0,00	200,00	-200,00
2125	Transferertrag vom Ausland	0,00	0,00	0,00
2126	Investitions- und Tilgungszuschüsse zwischen Unternehmungen und Betrieben der Gebietskörperschaft und der Gebietskörperschaft	0,00	0,00	0,00
2127	Nicht finanzierungswirksamer Transferertrag	848.547,12	1.062.500,00	-213.952,88
213	Finanzerträge	0,00	0,00	0,00
2131	Erträge aus Zinsen	0,00	0,00	0,00
2132	Erträge aus Zinsen aus derivativen Finanzinstrumenten ohne Grundgeschäft	0,00	0,00	0,00
2133	Erträge aus Gewinnentnahmen von marktbestimmten Betrieben	0,00	0,00	0,00
2134	Sonstige Finanzerträge	0,00	0,00	0,00
2135	Erträge aus Dividenden/Gewinnausschüttungen	0,00	0,00	0,00
2136	Sonstige nicht finanzierungswirksame Finanzerträge	0,00	0,00	0,00
21	Summe Erträge	19.190.575,14	16.384.900,00	2.805.675,14
221	Personalaufwand	5.647.576,51	5.586.000,00	61.576,51
2211	Personalaufwand (Bezüge, Nebengeb., Mehrleistungen)	4.472.467,59	4.435.500,00	36.967,59
2212	Gesetzlicher und freiwilliger Sozialaufwand	1.047.443,58	1.068.000,00	-20.556,42
2213	Sonstiger Personalaufwand	0,00	0,00	0,00
2214	Nicht finanzierungswirksamer Personalaufwand	127.665,34	82.500,00	45.165,34
222	Sachaufwand (ohne Transferaufwand)	15.643.068,53	13.348.700,00	2.294.368,53
2221	Gebrauchs- und Verbrauchsgüter, Handelswaren	440.685,88	537.400,00	-96.714,12
2222	Verwaltungs- und Betriebsaufwand	1.078.948,30	990.800,00	88.148,30
2223	Leasing- und Mietaufwand	973.707,00	837.700,00	136.007,00
2224	Instandhaltung	1.911.281,14	2.406.300,00	-495.018,86
2225	Sonstiger Sachaufwand	6.558.835,40	4.411.400,00	2.147.435,40

Dienstleistungen (Gruppe 8)

MVAG	Mittelverwendungs- und aufbringungsgruppen (1. und 2. Ebene)	RA 2020	VA 2020	RA - VA
2226	Nicht finanzierungswirksamer Sachaufwand	4.679.610,81	4.165.100,00	514.510,81
223	Transferaufwand (laufende Transfers und Kapitaltransfers)	5.800,00	0,00	5.800,00
2231	Transferaufwand an Träger des öffentlichen Rechts	0,00	0,00	0,00
2232	Transferaufwand an Beteiligungen	0,00	0,00	0,00
2233	Transferaufwand an Unternehmen (mit Finanzunternehmen)	0,00	0,00	0,00
2234	Transferaufwand an Haushalte und Organisationen ohne Erwerbscharakter	5.800,00	0,00	5.800,00
2235	Transferaufwand an das Ausland	0,00	0,00	0,00
2236	Investitions- und Tilgungszuschüsse zwischen Unternehmungen und Betrieben der Gebietskörperschaft und der Gebietskörperschaft	0,00	0,00	0,00
2237	Nicht finanzierungswirksamer Transferaufwand	0,00	0,00	0,00
224	Finanzaufwand	256.353,96	257.200,00	-846,04
2241	Zinsen aus Finanzschulden, Finanzierungsleasing, Forderungs Kauf und derivativen Finanzinstrumenten mit Grundgeschäft	254.651,85	254.800,00	-148,15
2242	Zinsen und sonstige Aufwendungen aus derivativen Finanzinstrumenten ohne Grundgeschäft	0,00	0,00	0,00
2243	Gewinnentnahmen von Unternehmungen und marktbestimmten Betrieben der Gebietskörperschaft (innerhalb der Gebietskörperschaft)	0,00	0,00	0,00
2244	Sonstiger Finanzaufwand	1.702,11	2.400,00	-697,89
2245	Nicht finanzierungswirksamer Finanzaufwand	0,00	0,00	0,00
22	Summe Aufwendungen	21.552.799,00	19.191.900,00	2.360.899,00
SA0	Saldo (0) Nettoergebnis (21 - 22)	-2.362.223,86	-2.807.000,00	444.776,14
230	Entnahmen von Haushaltsrücklagen	0,00	495.000,00	-495.000,00
2301	Entnahmen von Haushaltsrücklagen	0,00	495.000,00	-495.000,00
240	Zuweisung an Haushaltsrücklagen	0,00	275.000,00	-275.000,00
2401	Zuweisung an Haushaltsrücklagen	0,00	275.000,00	-275.000,00
23	Summe Haushaltsrücklagen	0,00	220.000,00	-220.000,00
SA00	Nettoergebnis nach Zuweisung und Entnahmen von Haushaltsrücklagen (Saldo 0 +/- SU23)	-2.362.223,86	-2.587.000,00	224.776,14

Finanzwirtschaft (Gruppe 9)

MVAG	Mittelverwendungs- und aufbringungsgruppen (1. und 2. Ebene)	RA 2020	VA 2020	RA - VA
211	Erträge aus der operativen Verwaltungstätigkeit	28.965.153,79	27.532.800,00	1.432.353,79
2111	Erträge aus eigenen Abgaben	9.993.613,28	9.830.500,00	163.113,28
2112	Erträge aus Ertragsanteilen	16.479.877,02	17.234.000,00	-754.122,98
2113	Erträge aus Gebühren	0,00	0,00	0,00
2114	Erträge aus Leistungen	10.407,63	11.800,00	-1.392,37
2115	Erträge aus Besitz und wirtschaftlicher Tätigkeit	0,00	0,00	0,00
2116	Erträge aus Veräußerung und sonstige Erträge	2.478.049,65	456.500,00	2.021.549,65
2117	Nicht finanzierungswirksame operative Erträge	3.206,21	0,00	3.206,21
212	Erträge aus Transfers	387.881,71	96.000,00	291.881,71
2121	Transferertrag von Trägern des öffentlichen Rechts	387.881,71	96.000,00	291.881,71
2122	Transferertrag von Beteiligungen	0,00	0,00	0,00
2123	Transferertrag von Unternehmen (mit Finanzunternehmen)	0,00	0,00	0,00
2124	Transferertrag von Haushalten und Organisationen ohne Erwerbscharakter	0,00	0,00	0,00
2125	Transferertrag vom Ausland	0,00	0,00	0,00
2126	Investitions- und Tilgungszuschüsse zwischen Unternehmungen und Betrieben der Gebietskörperschaft und der Gebietskörperschaft	0,00	0,00	0,00
2127	Nicht finanzierungswirksamer Transferertrag	0,00	0,00	0,00
213	Finanzerträge	910,68	2.000,00	-1.089,32
2131	Erträge aus Zinsen	910,68	2.000,00	-1.089,32
2132	Erträge aus Zinsen aus derivativen Finanzinstrumenten ohne Grundgeschäft	0,00	0,00	0,00
2133	Erträge aus Gewinnentnahmen von marktbestimmten Betrieben	0,00	0,00	0,00
2134	Sonstige Finanzerträge	0,00	0,00	0,00
2135	Erträge aus Dividenden/Gewinnausschüttungen	0,00	0,00	0,00
2136	Sonstige nicht finanzierungswirksame Finanzerträge	0,00	0,00	0,00
21	Summe Erträge	29.353.946,18	27.630.800,00	1.723.146,18
221	Personalaufwand	347.809,49	359.700,00	-11.890,51
2211	Personalaufwand (Bezüge, Nebengeb., Mehrleistungen)	279.233,07	287.000,00	-7.766,93
2212	Gesetzlicher und freiwilliger Sozialaufwand	64.074,33	66.800,00	-2.725,67
2213	Sonstiger Personalaufwand	0,00	0,00	0,00
2214	Nicht finanzierungswirksamer Personalaufwand	4.502,09	5.900,00	-1.397,91
222	Sachaufwand (ohne Transferaufwand)	1.388.308,97	43.400,00	1.344.908,97
2221	Gebrauchs- und Verbrauchsgüter, Handelswaren	712,91	1.100,00	-387,09
2222	Verwaltungs- und Betriebsaufwand	10.106,14	20.400,00	-10.293,86
2223	Leasing- und Mietaufwand	0,00	0,00	0,00
2224	Instandhaltung	1.855,00	7.100,00	-5.245,00
2225	Sonstiger Sachaufwand	1.375.201,29	14.400,00	1.360.801,29

Finanzwirtschaft (Gruppe 9)

MVAG	Mittelverwendungs- und aufbringungsgruppen (1. und 2. Ebene)	RA 2020	VA 2020	RA - VA
2226	Nicht finanzierungswirksamer Sachaufwand	433,63	400,00	33,63
223	Transferaufwand (laufende Transfers und Kapitaltransfers)	204.512,14	200.000,00	4.512,14
2231	Transferaufwand an Träger des öffentlichen Rechts	0,00	0,00	0,00
2232	Transferaufwand an Beteiligungen	200.000,00	200.000,00	0,00
2233	Transferaufwand an Unternehmen (mit Finanzunternehmen)	0,00	0,00	0,00
2234	Transferaufwand an Haushalte und Organisationen ohne Erwerbscharakter	0,00	0,00	0,00
2235	Transferaufwand an das Ausland	0,00	0,00	0,00
2236	Investitions- und Tilgungszuschüsse zwischen Unternehmungen und Betrieben der Gebietskörperschaft und der Gebietskörperschaft	4.512,14	0,00	4.512,14
2237	Nicht finanzierungswirksamer Transferaufwand	0,00	0,00	0,00
224	Finanzaufwand	31.148,05	23.600,00	7.548,05
2241	Zinsen aus Finanzschulden, Finanzierungsleasing, Forderungs Kauf und derivativen Finanzinstrumenten mit Grundgeschäft	0,00	100,00	-100,00
2242	Zinsen und sonstige Aufwendungen aus derivativen Finanzinstrumenten ohne Grundgeschäft	0,00	0,00	0,00
2243	Gewinnentnahmen von Unternehmungen und marktbestimmten Betrieben der Gebietskörperschaft (innerhalb der Gebietskörperschaft)	0,00	0,00	0,00
2244	Sonstiger Finanzaufwand	31.148,05	23.500,00	7.648,05
2245	Nicht finanzierungswirksamer Finanzaufwand	0,00	0,00	0,00
22	Summe Aufwendungen	1.971.778,65	626.700,00	1.345.078,65
SA0	Saldo (0) Nettoergebnis (21 - 22)	27.382.167,53	27.004.100,00	378.067,53
230	Entnahmen von Haushaltsrücklagen	0,00	964.900,00	-964.900,00
2301	Entnahmen von Haushaltsrücklagen	0,00	964.900,00	-964.900,00
240	Zuweisung an Haushaltsrücklagen	0,00	0,00	0,00
2401	Zuweisung an Haushaltsrücklagen	0,00	0,00	0,00
23	Summe Haushaltsrücklagen	0,00	964.900,00	-964.900,00
SA00	Nettoergebnis nach Zuweisung und Entnahmen von Haushaltsrücklagen (Saldo 0 +/- SU23)	27.382.167,53	27.969.000,00	-586.832,47

Finanzierungshaushalt Gesamt 1. Ebene (Anlage 1b)
- interne Vergütungen enthalten

MVAG	Mittelverwendungs- und aufbringungsgruppen (1. Ebene)	RA 2020	VA 2020	RA - VA
OPERATIVE GEBARUNG				
311	Einzahlungen aus der operativen Verwaltungstätigkeit	48.703.339,31	44.967.500,00	3.735.839,31
312	Einzahlungen aus Transfers (ohne Kapitaltransfers)	3.182.056,41	2.518.500,00	663.556,41
313	Einzahlungen aus Finanzerträgen	930,68	2.000,00	-1.069,32
31	Summe Einzahlungen operative Gebarung	51.886.326,40	47.488.000,00	4.398.326,40
321	Auszahlungen aus Personalaufwand	12.638.372,64	12.798.200,00	-159.827,36
322	Auszahlungen aus Sachaufwand (ohne Transferaufwand)	21.772.063,72	17.922.100,00	3.849.963,72
323	Auszahlungen aus Transfers (ohne Kapitaltransfers)	11.411.822,37	11.473.800,00	-61.977,63
324	Auszahlungen aus Finanzaufwand	555.369,45	544.900,00	10.469,45
32	Summe Auszahlungen operative Gebarung	46.377.628,18	42.739.000,00	3.638.628,18
SA1	Saldo (1) Geldfluss aus der Operativen Gebarung (31 – 32)	5.508.698,22	4.749.000,00	759.698,22
INVESTIVE GEBARUNG				
331	Einzahlungen aus der Investitionstätigkeit	562.541,88	466.000,00	96.541,88
332	Einzahlungen aus der Rückzahlung von Darlehen sowie gewährten Vorschüssen	9.330,00	8.200,00	1.130,00
333	Einzahlungen aus Kapitaltransfers	2.162.982,57	1.763.400,00	399.582,57
33	Summe Einzahlungen investive Gebarung	2.734.854,45	2.237.600,00	497.254,45
341	Auszahlungen aus der Investitionstätigkeit	8.998.264,39	9.982.500,00	-984.235,61
342	Auszahlungen von gewährten Darlehen sowie gewährten Vorschüssen	8.000,00	7.000,00	1.000,00
343	Auszahlungen aus Kapitaltransfers	259.352,35	260.600,00	-1.247,65
34	Summe Auszahlungen investive Gebarung	9.265.616,74	10.250.100,00	-984.483,26
SA2	Saldo (2) Geldfluss aus der Investiven Gebarung (33 – 34)	-6.530.762,29	-8.012.500,00	1.481.737,71
SA3	Saldo (3) Nettofinanzierungssaldo (Saldo 1 + Saldo 2)	-1.022.064,07	-3.263.500,00	2.241.435,93

MVAG	Mittelverwendungs- und aufbringungsgruppen (1. Ebene)	RA 2020	VA 2020	RA - VA
FINANZIERUNGSTÄTIGKEIT				
351	Einzahlungen aus der Aufnahme von Finanzschulden	5.962.000,00	5.962.000,00	0,00
353	Einzahlungen infolge eines Kapitaltausch bei derivativen Finanzinstrumenten mit Grundgeschäft	0,00	0,00	0,00
355	Einzahlungen aus dem Abgang von Finanzinstrumenten	0,00	0,00	0,00
35	Summe Einzahlungen aus der Finanzierungstätigkeit	5.962.000,00	5.962.000,00	0,00
361	Auszahlungen aus der Tilgung von Finanzschulden	2.997.107,63	2.997.400,00	-292,37
363	Auszahlungen infolge eines Kapitaltausch bei derivativen Finanzinstrumenten mit Grundgeschäft	0,00	0,00	0,00
365	Auszahlungen für den Erwerb von Finanzinstrumenten	0,00	0,00	0,00
36	Summe Auszahlungen aus der Finanzierungstätigkeit	2.997.107,63	2.997.400,00	-292,37
SA4	Saldo (4) Geldfluss aus der Finanzierungstätigkeit (35 – 36)	2.964.892,37	2.964.600,00	292,37
SA5	Saldo (5) Geldfluss aus der voranschlagswirksamen Gebarung (Saldo 3 + Saldo 4)	1.942.828,30	-298.900,00	2.241.728,30
411	Einzahlungen aus nicht voranschlagswirksamen Forderungen	14.398.131,64		
412	Einzahlungen aus nicht voranschlagswirksamen Verbindlichkeiten	24.355.949,04		
413	Einzahlungen aus der Aufnahme von zur Kassenstärkung eingegangenen Geldverbindlichkeiten (Barvorlagen)	187,00		
41	Summe Einzahlungen aus der nicht voranschlagswirksamen Gebarung	38.754.267,68		
421	Auszahlungen aus nicht voranschlagswirksamen Forderungen	14.386.475,35		
422	Auszahlungen aus nicht voranschlagswirksamen Verbindlichkeiten	24.837.238,73		
423	Auszahlungen zur Tilgung von zur Kassenstärkung eingegangenen Geldverbindlichkeiten (Barvorlagen)	15.810,12		
42	Summe Auszahlungen aus der nicht voranschlagswirksamen Gebarung	39.239.524,20		
SA6	Geldfluss aus der nicht voranschlagswirksamen Gebarung	-485.256,52		
SA7	Veränderung an Liquiden Mitteln (Saldo 5 + Saldo 6)	1.457.571,78		
	Anfangsbestand liquide Mittel (115 zum 31.12.2019)	4.559.342,10		
	Endbestand liquide Mittel (115 zum 31.12.2020)	6.016.913,88		
	davon Zahlungsmittelreserven (1152 zum 31.12.2020)	0,00		

Finanzierungshaushalt Bereichsbudget 1. und 2. Ebene
(Anlage 1b)

Vertretungskörper und allgemeine Verwaltung (Gruppe 0)

MVAG	Mittelverwendungs- und aufbringungsgruppen (1. und 2. Ebene)	RA 2020	VA 2020	RA - VA
311	Einzahlungen aus der operativen Verwaltungstätigkeit	448.553,22	333.400,00	115.153,22
3111	Einzahlungen aus eigenen Abgaben	0,00	0,00	0,00
3112	Einzahlungen aus Ertragsanteilen	0,00	0,00	0,00
3113	Einzahlungen aus Gebühren	0,00	0,00	0,00
3114	Einzahlungen aus Leistungen	81.236,89	65.000,00	16.236,89
3115	Einzahlungen aus Besitz und wirtschaftlicher Tätigkeit	51.233,90	46.000,00	5.233,90
3116	Einzahlungen aus Veräußerung von geringwertigen Wirtschaftsgütern (GWG) und sonstige Einzahlungen	316.082,43	222.400,00	93.682,43
312	Einzahlungen aus Transfers (ohne Kapitaltransfers)	76.545,55	60.500,00	16.045,55
3121	Transferzahlungen von Trägern des öffentlichen Rechts	76.545,55	60.500,00	16.045,55
3122	Transferzahlungen von Beteiligungen	0,00	0,00	0,00
3123	Transferzahlungen von Unternehmen (inkl. Finanzunternehmen)	0,00	0,00	0,00
3124	Transferzahlungen von Haushalte und Organisationen ohne Erwerbscharakter	0,00	0,00	0,00
3125	Transferzahlungen vom Ausland	0,00	0,00	0,00
3126	Investitions- und Tilgungszuschüsse zwischen Unternehmungen und Betrieben der Gebietskörperschaft und der Gebietskörperschaft	0,00	0,00	0,00
313	Einzahlungen aus Finanzerträgen	0,00	0,00	0,00
3131	Einzahlungen aus Zinserträgen	0,00	0,00	0,00
3133	Einzahlungen aus Gewinnentnahmen von marktbestimmten Betrieben	0,00	0,00	0,00
3134	Sonstige Einzahlungen aus Finanzerträgen	0,00	0,00	0,00
3135	Einzahlungen aus Dividenden/Gewinnausschüttungen	0,00	0,00	0,00
31	Summe Einzahlungen operative Gebarung	525.098,77	393.900,00	131.198,77
321	Auszahlungen aus Personalaufwand	1.559.634,07	1.544.900,00	14.734,07
3211	Auszahlungen für Personalaufwand Bezüge, Nebengebühren, und Mehrleistungsvergütungen)	1.272.260,54	1.255.500,00	16.760,54
3212	Auszahlungen für gesetzliche und freiwillige Sozialaufwendungen	287.373,53	289.400,00	-2.026,47
3213	Auszahlungen aus sonstigem Personalaufwand	0,00	0,00	0,00
322	Auszahlungen aus Sachaufwand (ohne Transferaufwand)	1.473.219,44	1.505.000,00	-31.780,56
3221	Auszahlungen für Gebrauchs- und Verbrauchsgüter, Handelswaren	81.791,00	94.100,00	-12.309,00
3222	Auszahlungen für Verwaltungs- und Betriebsaufwand	161.940,97	178.600,00	-16.659,03
3223	Auszahlungen für Leasing- und Mietaufwand	5.463,33	4.000,00	1.463,33
3224	Auszahlungen für Instandhaltung	24.359,02	34.200,00	-9.840,98
3225	Sonstige Auszahlungen aus Sachaufwand	1.199.665,12	1.194.100,00	5.565,12
323	Auszahlungen aus Transfers (ohne Kapitaltransfers)	618.440,65	861.600,00	-243.159,35
3231	Transferzahlungen an Träger des öffentlichen Rechts	127.266,70	142.800,00	-15.533,30
3232	Transferzahlungen an Beteiligungen	0,00	0,00	0,00
3233	Transferzahlungen an Unternehmen (inkl. Finanzunternehmen)	0,00	0,00	0,00

Vertretungskörper und allgemeine Verwaltung (Gruppe 0)

MVAG	Mittelverwendungs- und aufbringungsgruppen (1. und 2. Ebene)	RA 2020	VA 2020	RA - VA
3234	Transferzahlungen an Haushalte und Organisationen ohne Erwerbscharakter	491.173,95	718.800,00	-227.626,05
3235	Transferzahlungen an das Ausland	0,00	0,00	0,00
3236	Investitions- und Tilgungszuschüsse zwischen Unternehmungen und Betrieben der Gebietskörperschaft und der Gebietskörperschaft	0,00	0,00	0,00
324	Auszahlungen aus Finanzaufwand	667,80	700,00	-32,20
3241	Auszahlungen für Zinsaufwand, für Finanzierungsleasing, für Forderungskauf, für Finanzschulden und derivative Finanzinstrumente m	667,80	700,00	-32,20
3242	Auszahlungen für Zinsen aus derivativen Finanzinstrumenten ohne Grundgeschäft	0,00	0,00	0,00
3243	Auszahlung aus Gewinnentnahmen von marktbestimmten Betrieben	0,00	0,00	0,00
3244	Sonstige Auszahlungen aus Finanzaufwendungen	0,00	0,00	0,00
32	Summe Auszahlungen operative Gebarung	3.651.961,96	3.912.200,00	-260.238,04
SA1	Saldo (1) Geldfluss aus der Operativen Gebarung (31 – 32)	-3.126.863,19	-3.518.300,00	391.436,81
331	Einzahlungen aus der Investitionstätigkeit	0,00	0,00	0,00
3311	Einzahlungen aus der Veräußerung von immateriellem Vermögen	0,00	0,00	0,00
3312	Einzahlungen aus der Veräußerung von Grundstücken und Grundstückeinrichtungen	0,00	0,00	0,00
3313	Einzahlungen aus der Veräußerung von Gebäuden und Bauten	0,00	0,00	0,00
3314	Einzahlungen aus der Veräußerung von technischen Anlagen, Fahrzeuge und Maschinen	0,00	0,00	0,00
3315	Einzahlungen aus der Veräußerung von Amts-, Betriebs- und Geschäftsausstattung	0,00	0,00	0,00
3316	Einzahlungen aus der Veräußerung von Kulturgütern	0,00	0,00	0,00
3317	Einzahlungen aus der Veräußerung von Beteiligungen	0,00	0,00	0,00
332	Einzahlungen aus der Rückzahlung von Darlehen sowie gewährten Vorschüssen	9.330,00	8.200,00	1.130,00
3321	Einzahlungen aus Darlehen an Träger des öffentlichen Rechts	0,00	0,00	0,00
3322	Einzahlungen aus Darlehen an Beteiligungen	0,00	0,00	0,00
3323	Einzahlungen aus Darlehen an Unternehmen und Haushalte	0,00	0,00	0,00
3325	Einzahlungen aus Vorschüssen und Anzahlungen	9.330,00	8.200,00	1.130,00
333	Einzahlungen aus Kapitaltransfers	0,00	0,00	0,00
3331	Kapitaltransferzahlungen von Trägern des öffentlichen Rechts	0,00	0,00	0,00
3332	Kapitaltransferzahlungen von Beteiligungen	0,00	0,00	0,00
3333	Kapitaltransferzahlungen von Unternehmen	0,00	0,00	0,00
3334	Kapitaltransferzahlungen von Haushalten und Organisationen ohne Erwerbscharakter	0,00	0,00	0,00
3335	Kapitaltransferzahlungen vom Ausland	0,00	0,00	0,00
33	Summe Einzahlungen investive Gebarung	9.330,00	8.200,00	1.130,00
341	Auszahlungen aus der Investitionstätigkeit	90.394,87	198.200,00	-107.805,13
3411	Auszahlungen für den Erwerb von immateriellem Vermögen	5.522,60	0,00	5.522,60

Vertretungskörper und allgemeine Verwaltung (Gruppe 0)

MVAG	Mittelverwendungs- und aufbringungsgruppen (1. und 2. Ebene)	RA 2020	VA 2020	RA - VA
3412	Auszahlungen für den Erwerb von Grundstücken und Grundstückseinrichtungen	0,00	0,00	0,00
3413	Auszahlungen für den Erwerb von Gebäuden und Bauten	0,00	30.000,00	-30.000,00
3414	Auszahlungen für den Erwerb von technischen Anlagen, Fahrzeuge und Maschinen	0,00	0,00	0,00
3415	Auszahlungen für den Erwerb von Amts-, Betriebs- und Geschäftsausstattung	84.872,27	168.200,00	-83.327,73
3416	Auszahlungen für den Erwerb von Kulturgütern	0,00	0,00	0,00
3417	Auszahlungen für den Erwerb von Beteiligungen	0,00	0,00	0,00
342	Auszahlungen von gewährten Darlehen sowie gewährten Vorschüssen	8.000,00	7.000,00	1.000,00
3421	Auszahlung von Darlehen an Träger des öffentlichen Rechts	0,00	0,00	0,00
3422	Auszahlung von Darlehen an Beteiligungen	0,00	0,00	0,00
3423	Auszahlung von Darlehen an Unternehmen und Haushalte	0,00	0,00	0,00
3425	Auszahlungen von Vorschüssen und Anzahlungen	8.000,00	7.000,00	1.000,00
343	Auszahlungen aus Kapitaltransfers	0,00	0,00	0,00
3431	Kapitaltransferzahlungen an Träger des öffentlichen Rechts	0,00	0,00	0,00
3432	Kapitaltransferzahlungen an Beteiligungen	0,00	0,00	0,00
3433	Kapitaltransferzahlungen an Unternehmen (Finanzunternehmen)	0,00	0,00	0,00
3434	Kapitaltransferzahlungen an Haushalte und Organisationen ohne Erwerbscharakter	0,00	0,00	0,00
3435	Kapitaltransferzahlungen an das Ausland	0,00	0,00	0,00
34	Summe Auszahlungen investive Gebarung	98.394,87	205.200,00	-106.805,13
SA2	Saldo (2) Geldfluss aus der Investiven Gebarung (33 – 34)	-89.064,87	-197.000,00	107.935,13
SA3	Saldo (3) Nettofinanzierungssaldo (Saldo 1 + Saldo 2)	-3.215.928,06	-3.715.300,00	499.371,94
351	Einzahlungen aus der Aufnahme von Finanzschulden	30.000,00	30.000,00	0,00
3511	Einzahlungen aus empfangenen Darlehen von öffentlichen Körperschaften und Rechtsträgern	0,00	0,00	0,00
3512	Einzahlungen aus empfangenen Darlehen von Beteiligungen	0,00	0,00	0,00
3513	Einzahlungen aus empfangenen Darlehen von Unternehmen und privaten Haushalten	0,00	0,00	0,00
3514	Einzahlungen aus Finanzschulden (Finanzunternehmen)	30.000,00	30.000,00	0,00
353	Einzahlungen infolge eines Kapitaltausch bei derivativen Finanzinstrumenten mit Grundgeschäft	0,00	0,00	0,00
3530	Einzahlungen infolge eines Kapitaltausch bei derivativen Finanzinstrumenten mit Grundgeschäft	0,00	0,00	0,00
355	Einzahlungen aus dem Abgang von Finanzinstrumenten	0,00	0,00	0,00
3550	Einzahlungen aus dem Abgang von Finanzinstrumenten	0,00	0,00	0,00
35	Summe Einzahlungen aus der Finanzierungstätigkeit	30.000,00	30.000,00	0,00
361	Auszahlungen aus der Tilgung von Finanzschulden	10.929,70	11.000,00	-70,30

Vertretungskörper und allgemeine Verwaltung (Gruppe 0)

MVAG	Mittelverwendungs- und aufbringungsgruppen (1. und 2. Ebene)	RA 2020	VA 2020	RA - VA
3611	Auszahlungen aus empfangenen Darlehen von öffentlichen Körperschaften und Rechtsträgern	0,00	0,00	0,00
3612	Auszahlungen aus empfangenen Darlehen von Beteiligungen	0,00	0,00	0,00
3613	Auszahlungen aus empfangenen Darlehen von Unternehmen und privaten Haushalten	0,00	0,00	0,00
3614	Auszahlungen aus Finanzschulden	10.929,70	11.000,00	-70,30
3615	Auszahlung aus der Rückzahlung von Leasingverbindlichkeiten	0,00	0,00	0,00
363	Auszahlungen infolge eines Kapitaltausch bei derivativen Finanzinstrumenten mit Grundgeschäft	0,00	0,00	0,00
3630	Auszahlungen infolge eines Kapitaltausch bei derivativen Finanzinstrumenten mit Grundgeschäft	0,00	0,00	0,00
365	Auszahlungen für den Erwerb von Finanzinstrumenten	0,00	0,00	0,00
3650	Auszahlungen für den Erwerb von Finanzinstrumenten	0,00	0,00	0,00
36	Summe Auszahlungen aus der Finanzierungstätigkeit	10.929,70	11.000,00	-70,30
SA4	Saldo (4) Geldfluss aus der Finanzierungstätigkeit (35 – 36)	19.070,30	19.000,00	70,30
SA5	Saldo (5) Geldfluss aus der voranschlagswirksamen Gebarung (Saldo 3 + Saldo 4)	-3.196.857,76	-3.696.300,00	499.442,24

Öffentliche Ordnung und Sicherheit (Gruppe 1)

MVAG	Mittelverwendungs- und aufbringungsgruppen (1. und 2. Ebene)	RA 2020	VA 2020	RA - VA
311	Einzahlungen aus der operativen Verwaltungstätigkeit	6.878,02	5.100,00	1.778,02
3111	Einzahlungen aus eigenen Abgaben	0,00	0,00	0,00
3112	Einzahlungen aus Ertragsanteilen	0,00	0,00	0,00
3113	Einzahlungen aus Gebühren	0,00	0,00	0,00
3114	Einzahlungen aus Leistungen	6.809,52	5.000,00	1.809,52
3115	Einzahlungen aus Besitz und wirtschaftlicher Tätigkeit	0,00	0,00	0,00
3116	Einzahlungen aus Veräußerung von geringwertigen Wirtschaftsgütern (GWG) und sonstige Einzahlungen	68,50	100,00	-31,50
312	Einzahlungen aus Transfers (ohne Kapitaltransfers)	0,00	0,00	0,00
3121	Transferzahlungen von Trägern des öffentlichen Rechts	0,00	0,00	0,00
3122	Transferzahlungen von Beteiligungen	0,00	0,00	0,00
3123	Transferzahlungen von Unternehmen (inkl. Finanzunternehmen)	0,00	0,00	0,00
3124	Transferzahlungen von Haushalte und Organisationen ohne Erwerbscharakter	0,00	0,00	0,00
3125	Transferzahlungen vom Ausland	0,00	0,00	0,00
3126	Investitions- und Tilgungszuschüsse zwischen Unternehmungen und Betrieben der Gebietskörperschaft und der Gebietskörperschaft	0,00	0,00	0,00
313	Einzahlungen aus Finanzerträgen	0,00	0,00	0,00
3131	Einzahlungen aus Zinserträgen	0,00	0,00	0,00
3133	Einzahlungen aus Gewinnentnahmen von marktbestimmten Betrieben	0,00	0,00	0,00
3134	Sonstige Einzahlungen aus Finanzerträgen	0,00	0,00	0,00
3135	Einzahlungen aus Dividenden/Gewinnausschüttungen	0,00	0,00	0,00
31	Summe Einzahlungen operative Gebarung	6.878,02	5.100,00	1.778,02
321	Auszahlungen aus Personalaufwand	49.917,65	49.600,00	317,65
3211	Auszahlungen für Personalaufwand Bezüge, Nebengebühren, und Mehrleistungsvergütungen)	40.548,61	40.400,00	148,61
3212	Auszahlungen für gesetzliche und freiwillige Sozialaufwendungen	9.369,04	9.200,00	169,04
3213	Auszahlungen aus sonstigem Personalaufwand	0,00	0,00	0,00
322	Auszahlungen aus Sachaufwand (ohne Transferaufwand)	296.965,77	343.300,00	-46.334,23
3221	Auszahlungen für Gebrauchs- und Verbrauchsgüter, Handelswaren	41.273,15	46.200,00	-4.926,85
3222	Auszahlungen für Verwaltungs- und Betriebsaufwand	79.669,90	75.100,00	4.569,90
3223	Auszahlungen für Leasing- und Mietaufwand	30.268,23	29.000,00	1.268,23
3224	Auszahlungen für Instandhaltung	59.001,13	70.700,00	-11.698,87
3225	Sonstige Auszahlungen aus Sachaufwand	86.753,36	122.300,00	-35.546,64
323	Auszahlungen aus Transfers (ohne Kapitaltransfers)	80.999,61	68.500,00	12.499,61
3231	Transferzahlungen an Träger des öffentlichen Rechts	80.999,61	68.500,00	12.499,61
3232	Transferzahlungen an Beteiligungen	0,00	0,00	0,00
3233	Transferzahlungen an Unternehmen (inkl. Finanzunternehmen)	0,00	0,00	0,00

Öffentliche Ordnung und Sicherheit (Gruppe 1)

MVAG	Mittelverwendungs- und aufbringungsgruppen (1. und 2. Ebene)	RA 2020	VA 2020	RA - VA
3234	Transferzahlungen an Haushalte und Organisationen ohne Erwerbscharakter	0,00	0,00	0,00
3235	Transferzahlungen an das Ausland	0,00	0,00	0,00
3236	Investitions- und Tilgungszuschüsse zwischen Unternehmungen und Betrieben der Gebietskörperschaft und der Gebietskörperschaft	0,00	0,00	0,00
324	Auszahlungen aus Finanzaufwand	4.674,81	4.500,00	174,81
3241	Auszahlungen für Zinsaufwand, für Finanzierungsleasing, für Forderungskauf, für Finanzschulden und derivative Finanzinstrumente m	4.674,81	4.500,00	174,81
3242	Auszahlungen für Zinsen aus derivativen Finanzinstrumenten ohne Grundgeschäft	0,00	0,00	0,00
3243	Auszahlung aus Gewinnentnahmen von marktbestimmten Betrieben	0,00	0,00	0,00
3244	Sonstige Auszahlungen aus Finanzaufwendungen	0,00	0,00	0,00
32	Summe Auszahlungen operative Gebarung	432.557,84	465.900,00	-33.342,16
SA1	Saldo (1) Geldfluss aus der Operativen Gebarung (31 – 32)	-425.679,82	-460.800,00	35.120,18
331	Einzahlungen aus der Investitionstätigkeit	0,00	0,00	0,00
3311	Einzahlungen aus der Veräußerung von immateriellem Vermögen	0,00	0,00	0,00
3312	Einzahlungen aus der Veräußerung von Grundstücken und Grundstückeinrichtungen	0,00	0,00	0,00
3313	Einzahlungen aus der Veräußerung von Gebäuden und Bauten	0,00	0,00	0,00
3314	Einzahlungen aus der Veräußerung von technischen Anlagen, Fahrzeuge und Maschinen	0,00	0,00	0,00
3315	Einzahlungen aus der Veräußerung von Amts-, Betriebs- und Geschäftsausstattung	0,00	0,00	0,00
3316	Einzahlungen aus der Veräußerung von Kulturgütern	0,00	0,00	0,00
3317	Einzahlungen aus der Veräußerung von Beteiligungen	0,00	0,00	0,00
332	Einzahlungen aus der Rückzahlung von Darlehen sowie gewährten Vorschüssen	0,00	0,00	0,00
3321	Einzahlungen aus Darlehen an Träger des öffentlichen Rechts	0,00	0,00	0,00
3322	Einzahlungen aus Darlehen an Beteiligungen	0,00	0,00	0,00
3323	Einzahlungen aus Darlehen an Unternehmen und Haushalte	0,00	0,00	0,00
3325	Einzahlungen aus Vorschüssen und Anzahlungen	0,00	0,00	0,00
333	Einzahlungen aus Kapitaltransfers	0,00	115.000,00	-115.000,00
3331	Kapitaltransferzahlungen von Trägern des öffentlichen Rechts	0,00	115.000,00	-115.000,00
3332	Kapitaltransferzahlungen von Beteiligungen	0,00	0,00	0,00
3333	Kapitaltransferzahlungen von Unternehmen	0,00	0,00	0,00
3334	Kapitaltransferzahlungen von Haushalten und Organisationen ohne Erwerbscharakter	0,00	0,00	0,00
3335	Kapitaltransferzahlungen vom Ausland	0,00	0,00	0,00
33	Summe Einzahlungen investive Gebarung	0,00	115.000,00	-115.000,00
341	Auszahlungen aus der Investitionstätigkeit	187.566,38	206.000,00	-18.433,62
3411	Auszahlungen für den Erwerb von immateriellem Vermögen	0,00	0,00	0,00

Öffentliche Ordnung und Sicherheit (Gruppe 1)

MVAG	Mittelverwendungs- und aufbringungsgruppen (1. und 2. Ebene)	RA 2020	VA 2020	RA - VA
3412	Auszahlungen für den Erwerb von Grundstücken und Grundstückseinrichtungen	0,00	0,00	0,00
3413	Auszahlungen für den Erwerb von Gebäuden und Bauten	0,00	0,00	0,00
3414	Auszahlungen für den Erwerb von technischen Anlagen, Fahrzeuge und Maschinen	187.566,38	200.000,00	-12.433,62
3415	Auszahlungen für den Erwerb von Amts-, Betriebs- und Geschäftsausstattung	0,00	6.000,00	-6.000,00
3416	Auszahlungen für den Erwerb von Kulturgütern	0,00	0,00	0,00
3417	Auszahlungen für den Erwerb von Beteiligungen	0,00	0,00	0,00
342	Auszahlungen von gewährten Darlehen sowie gewährten Vorschüssen	0,00	0,00	0,00
3421	Auszahlung von Darlehen an Träger des öffentlichen Rechts	0,00	0,00	0,00
3422	Auszahlung von Darlehen an Beteiligungen	0,00	0,00	0,00
3423	Auszahlung von Darlehen an Unternehmen und Haushalte	0,00	0,00	0,00
3425	Auszahlungen von Vorschüssen und Anzahlungen	0,00	0,00	0,00
343	Auszahlungen aus Kapitaltransfers	0,00	0,00	0,00
3431	Kapitaltransferzahlungen an Träger des öffentlichen Rechts	0,00	0,00	0,00
3432	Kapitaltransferzahlungen an Beteiligungen	0,00	0,00	0,00
3433	Kapitaltransferzahlungen an Unternehmen (Finanzunternehmen)	0,00	0,00	0,00
3434	Kapitaltransferzahlungen an Haushalte und Organisationen ohne Erwerbscharakter	0,00	0,00	0,00
3435	Kapitaltransferzahlungen an das Ausland	0,00	0,00	0,00
34	Summe Auszahlungen investive Gebarung	187.566,38	206.000,00	-18.433,62
SA2	Saldo (2) Geldfluss aus der Investiven Gebarung (33 – 34)	-187.566,38	-91.000,00	-96.566,38
SA3	Saldo (3) Nettofinanzierungssaldo (Saldo 1 + Saldo 2)	-613.246,20	-551.800,00	-61.446,20
351	Einzahlungen aus der Aufnahme von Finanzschulden	85.000,00	85.000,00	0,00
3511	Einzahlungen aus empfangenen Darlehen von öffentlichen Körperschaften und Rechtsträgern	0,00	0,00	0,00
3512	Einzahlungen aus empfangenen Darlehen von Beteiligungen	0,00	0,00	0,00
3513	Einzahlungen aus empfangenen Darlehen von Unternehmen und privaten Haushalten	0,00	0,00	0,00
3514	Einzahlungen aus Finanzschulden (Finanzunternehmen)	85.000,00	85.000,00	0,00
353	Einzahlungen infolge eines Kapitaltausch bei derivativen Finanzinstrumenten mit Grundgeschäft	0,00	0,00	0,00
3530	Einzahlungen infolge eines Kapitaltausch bei derivativen Finanzinstrumenten mit Grundgeschäft	0,00	0,00	0,00
355	Einzahlungen aus dem Abgang von Finanzinstrumenten	0,00	0,00	0,00
3550	Einzahlungen aus dem Abgang von Finanzinstrumenten	0,00	0,00	0,00
35	Summe Einzahlungen aus der Finanzierungstätigkeit	85.000,00	85.000,00	0,00
361	Auszahlungen aus der Tilgung von Finanzschulden	32.783,15	32.800,00	-16,85

Öffentliche Ordnung und Sicherheit (Gruppe 1)

MVAG	Mittelverwendungs- und aufbringungsgruppen (1. und 2. Ebene)	RA 2020	VA 2020	RA - VA
3611	Auszahlungen aus empfangenen Darlehen von öffentlichen Körperschaften und Rechtsträgern	0,00	0,00	0,00
3612	Auszahlungen aus empfangenen Darlehen von Beteiligungen	0,00	0,00	0,00
3613	Auszahlungen aus empfangenen Darlehen von Unternehmen und privaten Haushalten	0,00	0,00	0,00
3614	Auszahlungen aus Finanzschulden	32.783,15	32.800,00	-16,85
3615	Auszahlung aus der Rückzahlung von Leasingverbindlichkeiten	0,00	0,00	0,00
363	Auszahlungen infolge eines Kapitaltausch bei derivativen Finanzinstrumenten mit Grundgeschäft	0,00	0,00	0,00
3630	Auszahlungen infolge eines Kapitaltausch bei derivativen Finanzinstrumenten mit Grundgeschäft	0,00	0,00	0,00
365	Auszahlungen für den Erwerb von Finanzinstrumenten	0,00	0,00	0,00
3650	Auszahlungen für den Erwerb von Finanzinstrumenten	0,00	0,00	0,00
36	Summe Auszahlungen aus der Finanzierungstätigkeit	32.783,15	32.800,00	-16,85
SA4	Saldo (4) Geldfluss aus der Finanzierungstätigkeit (35 – 36)	52.216,85	52.200,00	16,85
SA5	Saldo (5) Geldfluss aus der voranschlagswirksamen Gebarung (Saldo 3 + Saldo 4)	-561.029,35	-499.600,00	-61.429,35

Unterricht, Erziehung, Sport und Wissenschaft (Gruppe 2)

MVAG	Mittelverwendungs- und aufbringungsgruppen (1. und 2. Ebene)	RA 2020	VA 2020	RA - VA
311	Einzahlungen aus der operativen Verwaltungstätigkeit	1.359.484,18	1.517.900,00	-158.415,82
3111	Einzahlungen aus eigenen Abgaben	0,00	0,00	0,00
3112	Einzahlungen aus Ertragsanteilen	0,00	0,00	0,00
3113	Einzahlungen aus Gebühren	0,00	0,00	0,00
3114	Einzahlungen aus Leistungen	694.925,27	804.000,00	-109.074,73
3115	Einzahlungen aus Besitz und wirtschaftlicher Tätigkeit	162.636,21	234.800,00	-72.163,79
3116	Einzahlungen aus Veräußerung von geringwertigen Wirtschaftsgütern (GWG) und sonstige Einzahlungen	501.922,70	479.100,00	22.822,70
312	Einzahlungen aus Transfers (ohne Kapitaltransfers)	225.021,21	331.900,00	-106.878,79
3121	Transferzahlungen von Trägern des öffentlichen Rechts	225.021,21	331.900,00	-106.878,79
3122	Transferzahlungen von Beteiligungen	0,00	0,00	0,00
3123	Transferzahlungen von Unternehmen (inkl. Finanzunternehmen)	0,00	0,00	0,00
3124	Transferzahlungen von Haushalte und Organisationen ohne Erwerbscharakter	0,00	0,00	0,00
3125	Transferzahlungen vom Ausland	0,00	0,00	0,00
3126	Investitions- und Tilgungszuschüsse zwischen Unternehmungen und Betrieben der Gebietskörperschaft und der Gebietskörperschaft	0,00	0,00	0,00
313	Einzahlungen aus Finanzerträgen	20,00	0,00	20,00
3131	Einzahlungen aus Zinserträgen	0,00	0,00	0,00
3133	Einzahlungen aus Gewinnentnahmen von marktbestimmten Betrieben	0,00	0,00	0,00
3134	Sonstige Einzahlungen aus Finanzerträgen	20,00	0,00	20,00
3135	Einzahlungen aus Dividenden/Gewinnausschüttungen	0,00	0,00	0,00
31	Summe Einzahlungen operative Gebarung	1.584.525,39	1.849.800,00	-265.274,61
321	Auszahlungen aus Personalaufwand	2.567.349,86	2.662.400,00	-95.050,14
3211	Auszahlungen für Personalaufwand Bezüge, Nebengebühren, und Mehrleistungsvergütungen)	2.054.045,75	2.134.300,00	-80.254,25
3212	Auszahlungen für gesetzliche und freiwillige Sozialaufwendungen	513.304,11	528.100,00	-14.795,89
3213	Auszahlungen aus sonstigem Personalaufwand	0,00	0,00	0,00
322	Auszahlungen aus Sachaufwand (ohne Transferaufwand)	2.914.221,64	2.856.000,00	58.221,64
3221	Auszahlungen für Gebrauchs- und Verbrauchsgüter, Handelswaren	311.194,03	363.400,00	-52.205,97
3222	Auszahlungen für Verwaltungs- und Betriebsaufwand	283.000,59	287.300,00	-4.299,41
3223	Auszahlungen für Leasing- und Mietaufwand	712.876,93	624.400,00	88.476,93
3224	Auszahlungen für Instandhaltung	160.695,09	203.500,00	-42.804,91
3225	Sonstige Auszahlungen aus Sachaufwand	1.446.455,00	1.377.400,00	69.055,00
323	Auszahlungen aus Transfers (ohne Kapitaltransfers)	701.560,17	670.000,00	31.560,17
3231	Transferzahlungen an Träger des öffentlichen Rechts	682.006,17	653.000,00	29.006,17
3232	Transferzahlungen an Beteiligungen	0,00	0,00	0,00
3233	Transferzahlungen an Unternehmen (inkl. Finanzunternehmen)	0,00	0,00	0,00

Unterricht, Erziehung, Sport und Wissenschaft (Gruppe 2)

MVAG	Mittelverwendungs- und aufbringungsgruppen (1. und 2. Ebene)	RA 2020	VA 2020	RA - VA
3234	Transferzahlungen an Haushalte und Organisationen ohne Erwerbscharakter	19.554,00	17.000,00	2.554,00
3235	Transferzahlungen an das Ausland	0,00	0,00	0,00
3236	Investitions- und Tilgungszuschüsse zwischen Unternehmungen und Betrieben der Gebietskörperschaft und der Gebietskörperschaft	0,00	0,00	0,00
324	Auszahlungen aus Finanzaufwand	79.153,73	79.100,00	53,73
3241	Auszahlungen für Zinsaufwand, für Finanzierungsleasing, für Forderungskauf, für Finanzschulden und derivative Finanzinstrumente m	79.153,73	79.100,00	53,73
3242	Auszahlungen für Zinsen aus derivativen Finanzinstrumenten ohne Grundgeschäft	0,00	0,00	0,00
3243	Auszahlung aus Gewinnentnahmen von marktbestimmten Betrieben	0,00	0,00	0,00
3244	Sonstige Auszahlungen aus Finanzaufwendungen	0,00	0,00	0,00
32	Summe Auszahlungen operative Gebarung	6.262.285,40	6.267.500,00	-5.214,60
SA1	Saldo (1) Geldfluss aus der Operativen Gebarung (31 – 32)	-4.677.760,01	-4.417.700,00	-260.060,01
331	Einzahlungen aus der Investitionstätigkeit	0,00	0,00	0,00
3311	Einzahlungen aus der Veräußerung von immateriellem Vermögen	0,00	0,00	0,00
3312	Einzahlungen aus der Veräußerung von Grundstücken und Grundstückeinrichtungen	0,00	0,00	0,00
3313	Einzahlungen aus der Veräußerung von Gebäuden und Bauten	0,00	0,00	0,00
3314	Einzahlungen aus der Veräußerung von technischen Anlagen, Fahrzeuge und Maschinen	0,00	0,00	0,00
3315	Einzahlungen aus der Veräußerung von Amts-, Betriebs- und Geschäftsausstattung	0,00	0,00	0,00
3316	Einzahlungen aus der Veräußerung von Kulturgütern	0,00	0,00	0,00
3317	Einzahlungen aus der Veräußerung von Beteiligungen	0,00	0,00	0,00
332	Einzahlungen aus der Rückzahlung von Darlehen sowie gewährten Vorschüssen	0,00	0,00	0,00
3321	Einzahlungen aus Darlehen an Träger des öffentlichen Rechts	0,00	0,00	0,00
3322	Einzahlungen aus Darlehen an Beteiligungen	0,00	0,00	0,00
3323	Einzahlungen aus Darlehen an Unternehmen und Haushalte	0,00	0,00	0,00
3325	Einzahlungen aus Vorschüssen und Anzahlungen	0,00	0,00	0,00
333	Einzahlungen aus Kapitaltransfers	70.100,00	55.000,00	15.100,00
3331	Kapitaltransferzahlungen von Trägern des öffentlichen Rechts	70.100,00	55.000,00	15.100,00
3332	Kapitaltransferzahlungen von Beteiligungen	0,00	0,00	0,00
3333	Kapitaltransferzahlungen von Unternehmen	0,00	0,00	0,00
3334	Kapitaltransferzahlungen von Haushalten und Organisationen ohne Erwerbscharakter	0,00	0,00	0,00
3335	Kapitaltransferzahlungen vom Ausland	0,00	0,00	0,00
33	Summe Einzahlungen investive Gebarung	70.100,00	55.000,00	15.100,00
341	Auszahlungen aus der Investitionstätigkeit	217.590,49	181.400,00	36.190,49
3411	Auszahlungen für den Erwerb von immateriellem Vermögen	0,00	0,00	0,00

Unterricht, Erziehung, Sport und Wissenschaft (Gruppe 2)

MVAG	Mittelverwendungs- und aufbringungsgruppen (1. und 2. Ebene)	RA 2020	VA 2020	RA - VA
3412	Auszahlungen für den Erwerb von Grundstücken und Grundstückseinrichtungen	121.412,56	95.000,00	26.412,56
3413	Auszahlungen für den Erwerb von Gebäuden und Bauten	0,00	0,00	0,00
3414	Auszahlungen für den Erwerb von technischen Anlagen, Fahrzeuge und Maschinen	0,00	1.500,00	-1.500,00
3415	Auszahlungen für den Erwerb von Amts-, Betriebs- und Geschäftsausstattung	96.177,93	84.900,00	11.277,93
3416	Auszahlungen für den Erwerb von Kulturgütern	0,00	0,00	0,00
3417	Auszahlungen für den Erwerb von Beteiligungen	0,00	0,00	0,00
342	Auszahlungen von gewährten Darlehen sowie gewährten Vorschüssen	0,00	0,00	0,00
3421	Auszahlung von Darlehen an Träger des öffentlichen Rechts	0,00	0,00	0,00
3422	Auszahlung von Darlehen an Beteiligungen	0,00	0,00	0,00
3423	Auszahlung von Darlehen an Unternehmen und Haushalte	0,00	0,00	0,00
3425	Auszahlungen von Vorschüssen und Anzahlungen	0,00	0,00	0,00
343	Auszahlungen aus Kapitaltransfers	17.850,00	18.000,00	-150,00
3431	Kapitaltransferzahlungen an Träger des öffentlichen Rechts	17.850,00	18.000,00	-150,00
3432	Kapitaltransferzahlungen an Beteiligungen	0,00	0,00	0,00
3433	Kapitaltransferzahlungen an Unternehmen (Finanzunternehmen)	0,00	0,00	0,00
3434	Kapitaltransferzahlungen an Haushalte und Organisationen ohne Erwerbscharakter	0,00	0,00	0,00
3435	Kapitaltransferzahlungen an das Ausland	0,00	0,00	0,00
34	Summe Auszahlungen investive Gebarung	235.440,49	199.400,00	36.040,49
SA2	Saldo (2) Geldfluss aus der Investiven Gebarung (33 – 34)	-165.340,49	-144.400,00	-20.940,49
SA3	Saldo (3) Nettofinanzierungssaldo (Saldo 1 + Saldo 2)	-4.843.100,50	-4.562.100,00	-281.000,50
351	Einzahlungen aus der Aufnahme von Finanzschulden	40.000,00	40.000,00	0,00
3511	Einzahlungen aus empfangenen Darlehen von öffentlichen Körperschaften und Rechtsträgern	0,00	0,00	0,00
3512	Einzahlungen aus empfangenen Darlehen von Beteiligungen	0,00	0,00	0,00
3513	Einzahlungen aus empfangenen Darlehen von Unternehmen und privaten Haushalten	0,00	0,00	0,00
3514	Einzahlungen aus Finanzschulden (Finanzunternehmen)	40.000,00	40.000,00	0,00
353	Einzahlungen infolge eines Kapitaltausch bei derivativen Finanzinstrumenten mit Grundgeschäft	0,00	0,00	0,00
3530	Einzahlungen infolge eines Kapitaltausch bei derivativen Finanzinstrumenten mit Grundgeschäft	0,00	0,00	0,00
355	Einzahlungen aus dem Abgang von Finanzinstrumenten	0,00	0,00	0,00
3550	Einzahlungen aus dem Abgang von Finanzinstrumenten	0,00	0,00	0,00
35	Summe Einzahlungen aus der Finanzierungstätigkeit	40.000,00	40.000,00	0,00
361	Auszahlungen aus der Tilgung von Finanzschulden	304.191,36	304.200,00	-8,64

Unterricht, Erziehung, Sport und Wissenschaft (Gruppe 2)

MVAG	Mittelverwendungs- und aufbringungsgruppen (1. und 2. Ebene)	RA 2020	VA 2020	RA - VA
3611	Auszahlungen aus empfangenen Darlehen von öffentlichen Körperschaften und Rechtsträgern	19.435,69	19.500,00	-64,31
3612	Auszahlungen aus empfangenen Darlehen von Beteiligungen	0,00	0,00	0,00
3613	Auszahlungen aus empfangenen Darlehen von Unternehmen und privaten Haushalten	0,00	0,00	0,00
3614	Auszahlungen aus Finanzschulden	284.755,67	284.700,00	55,67
3615	Auszahlung aus der Rückzahlung von Leasingverbindlichkeiten	0,00	0,00	0,00
363	Auszahlungen infolge eines Kapitaltausch bei derivativen Finanzinstrumenten mit Grundgeschäft	0,00	0,00	0,00
3630	Auszahlungen infolge eines Kapitaltausch bei derivativen Finanzinstrumenten mit Grundgeschäft	0,00	0,00	0,00
365	Auszahlungen für den Erwerb von Finanzinstrumenten	0,00	0,00	0,00
3650	Auszahlungen für den Erwerb von Finanzinstrumenten	0,00	0,00	0,00
36	Summe Auszahlungen aus der Finanzierungstätigkeit	304.191,36	304.200,00	-8,64
SA4	Saldo (4) Geldfluss aus der Finanzierungstätigkeit (35 – 36)	-264.191,36	-264.200,00	8,64
SA5	Saldo (5) Geldfluss aus der voranschlagswirksamen Gebarung (Saldo 3 + Saldo 4)	-5.107.291,86	-4.826.300,00	-280.991,86

Kunst, Kultur und Kultus (Gruppe 3)

MVAG	Mittelverwendungs- und aufbringungsgruppen (1. und 2. Ebene)	RA 2020	VA 2020	RA - VA
311	Einzahlungen aus der operativen Verwaltungstätigkeit	826.069,95	739.800,00	86.269,95
3111	Einzahlungen aus eigenen Abgaben	0,00	0,00	0,00
3112	Einzahlungen aus Ertragsanteilen	0,00	0,00	0,00
3113	Einzahlungen aus Gebühren	0,00	0,00	0,00
3114	Einzahlungen aus Leistungen	191.588,80	191.400,00	188,80
3115	Einzahlungen aus Besitz und wirtschaftlicher Tätigkeit	10.930,34	15.100,00	-4.169,66
3116	Einzahlungen aus Veräußerung von geringwertigen Wirtschaftsgütern (GWG) und sonstige Einzahlungen	623.550,81	533.300,00	90.250,81
312	Einzahlungen aus Transfers (ohne Kapitaltransfers)	795.971,51	802.600,00	-6.628,49
3121	Transferzahlungen von Trägern des öffentlichen Rechts	795.971,51	802.600,00	-6.628,49
3122	Transferzahlungen von Beteiligungen	0,00	0,00	0,00
3123	Transferzahlungen von Unternehmen (inkl. Finanzunternehmen)	0,00	0,00	0,00
3124	Transferzahlungen von Haushalte und Organisationen ohne Erwerbscharakter	0,00	0,00	0,00
3125	Transferzahlungen vom Ausland	0,00	0,00	0,00
3126	Investitions- und Tilgungszuschüsse zwischen Unternehmungen und Betrieben der Gebietskörperschaft und der Gebietskörperschaft	0,00	0,00	0,00
313	Einzahlungen aus Finanzerträgen	0,00	0,00	0,00
3131	Einzahlungen aus Zinserträgen	0,00	0,00	0,00
3133	Einzahlungen aus Gewinnentnahmen von marktbestimmten Betrieben	0,00	0,00	0,00
3134	Sonstige Einzahlungen aus Finanzerträgen	0,00	0,00	0,00
3135	Einzahlungen aus Dividenden/Gewinnausschüttungen	0,00	0,00	0,00
31	Summe Einzahlungen operative Gebarung	1.622.041,46	1.542.400,00	79.641,46
321	Auszahlungen aus Personalaufwand	1.843.073,41	1.922.500,00	-79.426,59
3211	Auszahlungen für Personalaufwand Bezüge, Nebengebühren, und Mehrleistungsvergütungen)	1.470.837,21	1.547.500,00	-76.662,79
3212	Auszahlungen für gesetzliche und freiwillige Sozialaufwendungen	372.236,20	375.000,00	-2.763,80
3213	Auszahlungen aus sonstigem Personalaufwand	0,00	0,00	0,00
322	Auszahlungen aus Sachaufwand (ohne Transferaufwand)	1.055.171,31	1.054.800,00	371,31
3221	Auszahlungen für Gebrauchs- und Verbrauchsgüter, Handelswaren	14.485,84	46.600,00	-32.114,16
3222	Auszahlungen für Verwaltungs- und Betriebsaufwand	79.153,09	78.500,00	653,09
3223	Auszahlungen für Leasing- und Mietaufwand	5.274,83	6.100,00	-825,17
3224	Auszahlungen für Instandhaltung	102.083,47	139.900,00	-37.816,53
3225	Sonstige Auszahlungen aus Sachaufwand	854.174,08	783.700,00	70.474,08
323	Auszahlungen aus Transfers (ohne Kapitaltransfers)	456.147,69	271.700,00	184.447,69
3231	Transferzahlungen an Träger des öffentlichen Rechts	0,00	1.000,00	-1.000,00
3232	Transferzahlungen an Beteiligungen	0,00	0,00	0,00
3233	Transferzahlungen an Unternehmen (inkl. Finanzunternehmen)	422.612,44	241.700,00	180.912,44

Kunst, Kultur und Kultus (Gruppe 3)

MVAG	Mittelverwendungs- und aufbringungsgruppen (1. und 2. Ebene)	RA 2020	VA 2020	RA - VA
3234	Transferzahlungen an Haushalte und Organisationen ohne Erwerbscharakter	33.535,25	29.000,00	4.535,25
3235	Transferzahlungen an das Ausland	0,00	0,00	0,00
3236	Investitions- und Tilgungszuschüsse zwischen Unternehmungen und Betrieben der Gebietskörperschaft und der Gebietskörperschaft	0,00	0,00	0,00
324	Auszahlungen aus Finanzaufwand	8.659,53	8.700,00	-40,47
3241	Auszahlungen für Zinsaufwand, für Finanzierungsleasing, für Forderungskauf, für Finanzschulden und derivative Finanzinstrumente m	8.659,53	8.700,00	-40,47
3242	Auszahlungen für Zinsen aus derivativen Finanzinstrumenten ohne Grundgeschäft	0,00	0,00	0,00
3243	Auszahlung aus Gewinnentnahmen von marktbestimmten Betrieben	0,00	0,00	0,00
3244	Sonstige Auszahlungen aus Finanzaufwendungen	0,00	0,00	0,00
32	Summe Auszahlungen operative Gebarung	3.363.051,94	3.257.700,00	105.351,94
SA1	Saldo (1) Geldfluss aus der Operativen Gebarung (31 – 32)	-1.741.010,48	-1.715.300,00	-25.710,48
331	Einzahlungen aus der Investitionstätigkeit	0,00	0,00	0,00
3311	Einzahlungen aus der Veräußerung von immateriellem Vermögen	0,00	0,00	0,00
3312	Einzahlungen aus der Veräußerung von Grundstücken und Grundstückeinrichtungen	0,00	0,00	0,00
3313	Einzahlungen aus der Veräußerung von Gebäuden und Bauten	0,00	0,00	0,00
3314	Einzahlungen aus der Veräußerung von technischen Anlagen, Fahrzeuge und Maschinen	0,00	0,00	0,00
3315	Einzahlungen aus der Veräußerung von Amts-, Betriebs- und Geschäftsausstattung	0,00	0,00	0,00
3316	Einzahlungen aus der Veräußerung von Kulturgütern	0,00	0,00	0,00
3317	Einzahlungen aus der Veräußerung von Beteiligungen	0,00	0,00	0,00
332	Einzahlungen aus der Rückzahlung von Darlehen sowie gewährten Vorschüssen	0,00	0,00	0,00
3321	Einzahlungen aus Darlehen an Träger des öffentlichen Rechts	0,00	0,00	0,00
3322	Einzahlungen aus Darlehen an Beteiligungen	0,00	0,00	0,00
3323	Einzahlungen aus Darlehen an Unternehmen und Haushalte	0,00	0,00	0,00
3325	Einzahlungen aus Vorschüssen und Anzahlungen	0,00	0,00	0,00
333	Einzahlungen aus Kapitaltransfers	178.175,00	318.600,00	-140.425,00
3331	Kapitaltransferzahlungen von Trägern des öffentlichen Rechts	178.175,00	318.600,00	-140.425,00
3332	Kapitaltransferzahlungen von Beteiligungen	0,00	0,00	0,00
3333	Kapitaltransferzahlungen von Unternehmen	0,00	0,00	0,00
3334	Kapitaltransferzahlungen von Haushalten und Organisationen ohne Erwerbscharakter	0,00	0,00	0,00
3335	Kapitaltransferzahlungen vom Ausland	0,00	0,00	0,00
33	Summe Einzahlungen investive Gebarung	178.175,00	318.600,00	-140.425,00
341	Auszahlungen aus der Investitionstätigkeit	127.750,92	156.000,00	-28.249,08
3411	Auszahlungen für den Erwerb von immateriellem Vermögen	0,00	0,00	0,00

Kunst, Kultur und Kultus (Gruppe 3)

MVAG	Mittelverwendungs- und aufbringungsgruppen (1. und 2. Ebene)	RA 2020	VA 2020	RA - VA
3412	Auszahlungen für den Erwerb von Grundstücken und Grundstückseinrichtungen	0,00	11.200,00	-11.200,00
3413	Auszahlungen für den Erwerb von Gebäuden und Bauten	1.300,00	-22.000,00	23.300,00
3414	Auszahlungen für den Erwerb von technischen Anlagen, Fahrzeuge und Maschinen	0,00	0,00	0,00
3415	Auszahlungen für den Erwerb von Amts-, Betriebs- und Geschäftsausstattung	125.750,92	165.700,00	-39.949,08
3416	Auszahlungen für den Erwerb von Kulturgütern	700,00	1.100,00	-400,00
3417	Auszahlungen für den Erwerb von Beteiligungen	0,00	0,00	0,00
342	Auszahlungen von gewährten Darlehen sowie gewährten Vorschüssen	0,00	0,00	0,00
3421	Auszahlung von Darlehen an Träger des öffentlichen Rechts	0,00	0,00	0,00
3422	Auszahlung von Darlehen an Beteiligungen	0,00	0,00	0,00
3423	Auszahlung von Darlehen an Unternehmen und Haushalte	0,00	0,00	0,00
3425	Auszahlungen von Vorschüssen und Anzahlungen	0,00	0,00	0,00
343	Auszahlungen aus Kapitaltransfers	0,00	0,00	0,00
3431	Kapitaltransferzahlungen an Träger des öffentlichen Rechts	0,00	0,00	0,00
3432	Kapitaltransferzahlungen an Beteiligungen	0,00	0,00	0,00
3433	Kapitaltransferzahlungen an Unternehmen (Finanzunternehmen)	0,00	0,00	0,00
3434	Kapitaltransferzahlungen an Haushalte und Organisationen ohne Erwerbscharakter	0,00	0,00	0,00
3435	Kapitaltransferzahlungen an das Ausland	0,00	0,00	0,00
34	Summe Auszahlungen investive Gebarung	127.750,92	156.000,00	-28.249,08
SA2	Saldo (2) Geldfluss aus der Investiven Gebarung (33 – 34)	50.424,08	162.600,00	-112.175,92
SA3	Saldo (3) Nettofinanzierungssaldo (Saldo 1 + Saldo 2)	-1.690.586,40	-1.552.700,00	-137.886,40
351	Einzahlungen aus der Aufnahme von Finanzschulden	35.000,00	35.000,00	0,00
3511	Einzahlungen aus empfangenen Darlehen von öffentlichen Körperschaften und Rechtsträgern	0,00	0,00	0,00
3512	Einzahlungen aus empfangenen Darlehen von Beteiligungen	0,00	0,00	0,00
3513	Einzahlungen aus empfangenen Darlehen von Unternehmen und privaten Haushalten	0,00	0,00	0,00
3514	Einzahlungen aus Finanzschulden (Finanzunternehmen)	35.000,00	35.000,00	0,00
353	Einzahlungen infolge eines Kapitaltausch bei derivativen Finanzinstrumenten mit Grundgeschäft	0,00	0,00	0,00
3530	Einzahlungen infolge eines Kapitaltausch bei derivativen Finanzinstrumenten mit Grundgeschäft	0,00	0,00	0,00
355	Einzahlungen aus dem Abgang von Finanzinstrumenten	0,00	0,00	0,00
3550	Einzahlungen aus dem Abgang von Finanzinstrumenten	0,00	0,00	0,00
35	Summe Einzahlungen aus der Finanzierungstätigkeit	35.000,00	35.000,00	0,00
361	Auszahlungen aus der Tilgung von Finanzschulden	48.354,13	48.300,00	54,13

Kunst, Kultur und Kultus (Gruppe 3)

MVAG	Mittelverwendungs- und aufbringungsgruppen (1. und 2. Ebene)	RA 2020	VA 2020	RA - VA
3611	Auszahlungen aus empfangenen Darlehen von öffentlichen Körperschaften und Rechtsträgern	0,00	0,00	0,00
3612	Auszahlungen aus empfangenen Darlehen von Beteiligungen	0,00	0,00	0,00
3613	Auszahlungen aus empfangenen Darlehen von Unternehmen und privaten Haushalten	0,00	0,00	0,00
3614	Auszahlungen aus Finanzschulden	48.354,13	48.300,00	54,13
3615	Auszahlung aus der Rückzahlung von Leasingverbindlichkeiten	0,00	0,00	0,00
363	Auszahlungen infolge eines Kapitaltausch bei derivativen Finanzinstrumenten mit Grundgeschäft	0,00	0,00	0,00
3630	Auszahlungen infolge eines Kapitaltausch bei derivativen Finanzinstrumenten mit Grundgeschäft	0,00	0,00	0,00
365	Auszahlungen für den Erwerb von Finanzinstrumenten	0,00	0,00	0,00
3650	Auszahlungen für den Erwerb von Finanzinstrumenten	0,00	0,00	0,00
36	Summe Auszahlungen aus der Finanzierungstätigkeit	48.354,13	48.300,00	54,13
SA4	Saldo (4) Geldfluss aus der Finanzierungstätigkeit (35 – 36)	-13.354,13	-13.300,00	-54,13
SA5	Saldo (5) Geldfluss aus der voranschlagswirksamen Gebarung (Saldo 3 + Saldo 4)	-1.703.940,53	-1.566.000,00	-137.940,53

Soziale Wohlfahrt und Wohnbauförderung (Gruppe 4)

MVAG	Mittelverwendungs- und aufbringungsgruppen (1. und 2. Ebene)	RA 2020	VA 2020	RA - VA
311	Einzahlungen aus der operativen Verwaltungstätigkeit	99.907,47	90.100,00	9.807,47
3111	Einzahlungen aus eigenen Abgaben	0,00	0,00	0,00
3112	Einzahlungen aus Ertragsanteilen	0,00	0,00	0,00
3113	Einzahlungen aus Gebühren	0,00	0,00	0,00
3114	Einzahlungen aus Leistungen	99.723,47	90.000,00	9.723,47
3115	Einzahlungen aus Besitz und wirtschaftlicher Tätigkeit	0,00	0,00	0,00
3116	Einzahlungen aus Veräußerung von geringwertigen Wirtschaftsgütern (GWG) und sonstige Einzahlungen	184,00	100,00	84,00
312	Einzahlungen aus Transfers (ohne Kapitaltransfers)	265.863,89	334.900,00	-69.036,11
3121	Transferzahlungen von Trägern des öffentlichen Rechts	265.863,89	334.900,00	-69.036,11
3122	Transferzahlungen von Beteiligungen	0,00	0,00	0,00
3123	Transferzahlungen von Unternehmen (inkl. Finanzunternehmen)	0,00	0,00	0,00
3124	Transferzahlungen von Haushalte und Organisationen ohne Erwerbscharakter	0,00	0,00	0,00
3125	Transferzahlungen vom Ausland	0,00	0,00	0,00
3126	Investitions- und Tilgungszuschüsse zwischen Unternehmungen und Betrieben der Gebietskörperschaft und der Gebietskörperschaft	0,00	0,00	0,00
313	Einzahlungen aus Finanzerträgen	0,00	0,00	0,00
3131	Einzahlungen aus Zinserträgen	0,00	0,00	0,00
3133	Einzahlungen aus Gewinnentnahmen von marktbestimmten Betrieben	0,00	0,00	0,00
3134	Sonstige Einzahlungen aus Finanzerträgen	0,00	0,00	0,00
3135	Einzahlungen aus Dividenden/Gewinnausschüttungen	0,00	0,00	0,00
31	Summe Einzahlungen operative Gebarung	365.771,36	425.000,00	-59.228,64
321	Auszahlungen aus Personalaufwand	134.551,86	140.500,00	-5.948,14
3211	Auszahlungen für Personalaufwand Bezüge, Nebengebühren, und Mehrleistungsvergütungen)	108.009,93	115.200,00	-7.190,07
3212	Auszahlungen für gesetzliche und freiwillige Sozialaufwendungen	26.541,93	25.300,00	1.241,93
3213	Auszahlungen aus sonstigem Personalaufwand	0,00	0,00	0,00
322	Auszahlungen aus Sachaufwand (ohne Transferaufwand)	413.262,15	512.100,00	-98.837,85
3221	Auszahlungen für Gebrauchs- und Verbrauchsgüter, Handelswaren	8.511,28	5.300,00	3.211,28
3222	Auszahlungen für Verwaltungs- und Betriebsaufwand	3.418,24	5.100,00	-1.681,76
3223	Auszahlungen für Leasing- und Mietaufwand	20.411,50	6.000,00	14.411,50
3224	Auszahlungen für Instandhaltung	448,63	2.700,00	-2.251,37
3225	Sonstige Auszahlungen aus Sachaufwand	380.472,50	493.000,00	-112.527,50
323	Auszahlungen aus Transfers (ohne Kapitaltransfers)	3.911.501,80	3.890.000,00	21.501,80
3231	Transferzahlungen an Träger des öffentlichen Rechts	3.660.235,46	3.685.000,00	-24.764,54
3232	Transferzahlungen an Beteiligungen	0,00	0,00	0,00
3233	Transferzahlungen an Unternehmen (inkl. Finanzunternehmen)	0,00	0,00	0,00

Soziale Wohlfahrt und Wohnbauförderung (Gruppe 4)

MVAG	Mittelverwendungs- und aufbringungsgruppen (1. und 2. Ebene)	RA 2020	VA 2020	RA - VA
3234	Transferzahlungen an Haushalte und Organisationen ohne Erwerbscharakter	251.266,34	205.000,00	46.266,34
3235	Transferzahlungen an das Ausland	0,00	0,00	0,00
3236	Investitions- und Tilgungszuschüsse zwischen Unternehmungen und Betrieben der Gebietskörperschaft und der Gebietskörperschaft	0,00	0,00	0,00
324	Auszahlungen aus Finanzaufwand	520,58	500,00	20,58
3241	Auszahlungen für Zinsaufwand, für Finanzierungsleasing, für Forderungskauf, für Finanzschulden und derivative Finanzinstrumente m	520,58	500,00	20,58
3242	Auszahlungen für Zinsen aus derivativen Finanzinstrumenten ohne Grundgeschäft	0,00	0,00	0,00
3243	Auszahlung aus Gewinnentnahmen von marktbestimmten Betrieben	0,00	0,00	0,00
3244	Sonstige Auszahlungen aus Finanzaufwendungen	0,00	0,00	0,00
32	Summe Auszahlungen operative Gebarung	4.459.836,39	4.543.100,00	-83.263,61
SA1	Saldo (1) Geldfluss aus der Operativen Gebarung (31 – 32)	-4.094.065,03	-4.118.100,00	24.034,97
331	Einzahlungen aus der Investitionstätigkeit	0,00	0,00	0,00
3311	Einzahlungen aus der Veräußerung von immateriellem Vermögen	0,00	0,00	0,00
3312	Einzahlungen aus der Veräußerung von Grundstücken und Grundstückeinrichtungen	0,00	0,00	0,00
3313	Einzahlungen aus der Veräußerung von Gebäuden und Bauten	0,00	0,00	0,00
3314	Einzahlungen aus der Veräußerung von technischen Anlagen, Fahrzeuge und Maschinen	0,00	0,00	0,00
3315	Einzahlungen aus der Veräußerung von Amts-, Betriebs- und Geschäftsausstattung	0,00	0,00	0,00
3316	Einzahlungen aus der Veräußerung von Kulturgütern	0,00	0,00	0,00
3317	Einzahlungen aus der Veräußerung von Beteiligungen	0,00	0,00	0,00
332	Einzahlungen aus der Rückzahlung von Darlehen sowie gewährten Vorschüssen	0,00	0,00	0,00
3321	Einzahlungen aus Darlehen an Träger des öffentlichen Rechts	0,00	0,00	0,00
3322	Einzahlungen aus Darlehen an Beteiligungen	0,00	0,00	0,00
3323	Einzahlungen aus Darlehen an Unternehmen und Haushalte	0,00	0,00	0,00
3325	Einzahlungen aus Vorschüssen und Anzahlungen	0,00	0,00	0,00
333	Einzahlungen aus Kapitaltransfers	0,00	0,00	0,00
3331	Kapitaltransferzahlungen von Trägern des öffentlichen Rechts	0,00	0,00	0,00
3332	Kapitaltransferzahlungen von Beteiligungen	0,00	0,00	0,00
3333	Kapitaltransferzahlungen von Unternehmen	0,00	0,00	0,00
3334	Kapitaltransferzahlungen von Haushalten und Organisationen ohne Erwerbscharakter	0,00	0,00	0,00
3335	Kapitaltransferzahlungen vom Ausland	0,00	0,00	0,00
33	Summe Einzahlungen investive Gebarung	0,00	0,00	0,00
341	Auszahlungen aus der Investitionstätigkeit	0,00	1.000,00	-1.000,00
3411	Auszahlungen für den Erwerb von immateriellem Vermögen	0,00	0,00	0,00

Soziale Wohlfahrt und Wohnbauförderung (Gruppe 4)

MVAG	Mittelverwendungs- und aufbringungsgruppen (1. und 2. Ebene)	RA 2020	VA 2020	RA - VA
3412	Auszahlungen für den Erwerb von Grundstücken und Grundstückseinrichtungen	0,00	0,00	0,00
3413	Auszahlungen für den Erwerb von Gebäuden und Bauten	0,00	0,00	0,00
3414	Auszahlungen für den Erwerb von technischen Anlagen, Fahrzeuge und Maschinen	0,00	0,00	0,00
3415	Auszahlungen für den Erwerb von Amts-, Betriebs- und Geschäftsausstattung	0,00	1.000,00	-1.000,00
3416	Auszahlungen für den Erwerb von Kulturgütern	0,00	0,00	0,00
3417	Auszahlungen für den Erwerb von Beteiligungen	0,00	0,00	0,00
342	Auszahlungen von gewährten Darlehen sowie gewährten Vorschüssen	0,00	0,00	0,00
3421	Auszahlung von Darlehen an Träger des öffentlichen Rechts	0,00	0,00	0,00
3422	Auszahlung von Darlehen an Beteiligungen	0,00	0,00	0,00
3423	Auszahlung von Darlehen an Unternehmen und Haushalte	0,00	0,00	0,00
3425	Auszahlungen von Vorschüssen und Anzahlungen	0,00	0,00	0,00
343	Auszahlungen aus Kapitaltransfers	0,00	500,00	-500,00
3431	Kapitaltransferzahlungen an Träger des öffentlichen Rechts	0,00	0,00	0,00
3432	Kapitaltransferzahlungen an Beteiligungen	0,00	0,00	0,00
3433	Kapitaltransferzahlungen an Unternehmen (Finanzunternehmen)	0,00	0,00	0,00
3434	Kapitaltransferzahlungen an Haushalte und Organisationen ohne Erwerbscharakter	0,00	500,00	-500,00
3435	Kapitaltransferzahlungen an das Ausland	0,00	0,00	0,00
34	Summe Auszahlungen investive Gebarung	0,00	1.500,00	-1.500,00
SA2	Saldo (2) Geldfluss aus der Investiven Gebarung (33 – 34)	0,00	-1.500,00	1.500,00
SA3	Saldo (3) Nettofinanzierungssaldo (Saldo 1 + Saldo 2)	-4.094.065,03	-4.119.600,00	25.534,97
351	Einzahlungen aus der Aufnahme von Finanzschulden	0,00	0,00	0,00
3511	Einzahlungen aus empfangenen Darlehen von öffentlichen Körperschaften und Rechtsträgern	0,00	0,00	0,00
3512	Einzahlungen aus empfangenen Darlehen von Beteiligungen	0,00	0,00	0,00
3513	Einzahlungen aus empfangenen Darlehen von Unternehmen und privaten Haushalten	0,00	0,00	0,00
3514	Einzahlungen aus Finanzschulden (Finanzunternehmen)	0,00	0,00	0,00
353	Einzahlungen infolge eines Kapitaltausch bei derivativen Finanzinstrumenten mit Grundgeschäft	0,00	0,00	0,00
3530	Einzahlungen infolge eines Kapitaltausch bei derivativen Finanzinstrumenten mit Grundgeschäft	0,00	0,00	0,00
355	Einzahlungen aus dem Abgang von Finanzinstrumenten	0,00	0,00	0,00
3550	Einzahlungen aus dem Abgang von Finanzinstrumenten	0,00	0,00	0,00
35	Summe Einzahlungen aus der Finanzierungstätigkeit	0,00	0,00	0,00
361	Auszahlungen aus der Tilgung von Finanzschulden	2.046,22	2.000,00	46,22

Soziale Wohlfahrt und Wohnbauförderung (Gruppe 4)

MVAG	Mittelverwendungs- und aufbringungsgruppen (1. und 2. Ebene)	RA 2020	VA 2020	RA - VA
3611	Auszahlungen aus empfangenen Darlehen von öffentlichen Körperschaften und Rechtsträgern	0,00	0,00	0,00
3612	Auszahlungen aus empfangenen Darlehen von Beteiligungen	0,00	0,00	0,00
3613	Auszahlungen aus empfangenen Darlehen von Unternehmen und privaten Haushalten	0,00	0,00	0,00
3614	Auszahlungen aus Finanzschulden	2.046,22	2.000,00	46,22
3615	Auszahlung aus der Rückzahlung von Leasingverbindlichkeiten	0,00	0,00	0,00
363	Auszahlungen infolge eines Kapitaltausch bei derivativen Finanzinstrumenten mit Grundgeschäft	0,00	0,00	0,00
3630	Auszahlungen infolge eines Kapitaltausch bei derivativen Finanzinstrumenten mit Grundgeschäft	0,00	0,00	0,00
365	Auszahlungen für den Erwerb von Finanzinstrumenten	0,00	0,00	0,00
3650	Auszahlungen für den Erwerb von Finanzinstrumenten	0,00	0,00	0,00
36	Summe Auszahlungen aus der Finanzierungstätigkeit	2.046,22	2.000,00	46,22
SA4	Saldo (4) Geldfluss aus der Finanzierungstätigkeit (35 – 36)	-2.046,22	-2.000,00	-46,22
SA5	Saldo (5) Geldfluss aus der voranschlagswirksamen Gebarung (Saldo 3 + Saldo 4)	-4.096.111,25	-4.121.600,00	25.488,75

Gesundheit (Gruppe 5)

MVAG	Mittelverwendungs- und aufbringungsgruppen (1. und 2. Ebene)	RA 2020	VA 2020	RA - VA
311	Einzahlungen aus der operativen Verwaltungstätigkeit	56.868,20	18.100,00	38.768,20
3111	Einzahlungen aus eigenen Abgaben	0,00	0,00	0,00
3112	Einzahlungen aus Ertragsanteilen	0,00	0,00	0,00
3113	Einzahlungen aus Gebühren	0,00	0,00	0,00
3114	Einzahlungen aus Leistungen	54.434,78	0,00	54.434,78
3115	Einzahlungen aus Besitz und wirtschaftlicher Tätigkeit	2.366,92	2.500,00	-133,08
3116	Einzahlungen aus Veräußerung von geringwertigen Wirtschaftsgütern (GWG) und sonstige Einzahlungen	66,50	15.600,00	-15.533,50
312	Einzahlungen aus Transfers (ohne Kapitaltransfers)	0,00	0,00	0,00
3121	Transferzahlungen von Trägern des öffentlichen Rechts	0,00	0,00	0,00
3122	Transferzahlungen von Beteiligungen	0,00	0,00	0,00
3123	Transferzahlungen von Unternehmen (inkl. Finanzunternehmen)	0,00	0,00	0,00
3124	Transferzahlungen von Haushalte und Organisationen ohne Erwerbscharakter	0,00	0,00	0,00
3125	Transferzahlungen vom Ausland	0,00	0,00	0,00
3126	Investitions- und Tilgungszuschüsse zwischen Unternehmungen und Betrieben der Gebietskörperschaft und der Gebietskörperschaft	0,00	0,00	0,00
313	Einzahlungen aus Finanzerträgen	0,00	0,00	0,00
3131	Einzahlungen aus Zinserträgen	0,00	0,00	0,00
3133	Einzahlungen aus Gewinnentnahmen von marktbestimmten Betrieben	0,00	0,00	0,00
3134	Sonstige Einzahlungen aus Finanzerträgen	0,00	0,00	0,00
3135	Einzahlungen aus Dividenden/Gewinnausschüttungen	0,00	0,00	0,00
31	Summe Einzahlungen operative Gebarung	56.868,20	18.100,00	38.768,20
321	Auszahlungen aus Personalaufwand	136.937,72	132.200,00	4.737,72
3211	Auszahlungen für Personalaufwand Bezüge, Nebengebühren, und Mehrleistungsvergütungen)	110.161,03	109.100,00	1.061,03
3212	Auszahlungen für gesetzliche und freiwillige Sozialaufwendungen	26.776,69	23.100,00	3.676,69
3213	Auszahlungen aus sonstigem Personalaufwand	0,00	0,00	0,00
322	Auszahlungen aus Sachaufwand (ohne Transferaufwand)	311.437,14	110.100,00	201.337,14
3221	Auszahlungen für Gebrauchs- und Verbrauchsgüter, Handelswaren	36.759,64	5.300,00	31.459,64
3222	Auszahlungen für Verwaltungs- und Betriebsaufwand	2.949,95	2.900,00	49,95
3223	Auszahlungen für Leasing- und Mietaufwand	20.646,84	20.300,00	346,84
3224	Auszahlungen für Instandhaltung	13.828,40	11.700,00	2.128,40
3225	Sonstige Auszahlungen aus Sachaufwand	237.252,31	69.900,00	167.352,31
323	Auszahlungen aus Transfers (ohne Kapitaltransfers)	5.478.727,80	5.503.000,00	-24.272,20
3231	Transferzahlungen an Träger des öffentlichen Rechts	5.317.257,80	5.337.000,00	-19.742,20
3232	Transferzahlungen an Beteiligungen	0,00	0,00	0,00
3233	Transferzahlungen an Unternehmen (inkl. Finanzunternehmen)	0,00	0,00	0,00

Gesundheit (Gruppe 5)

MVAG	Mittelverwendungs- und aufbringungsgruppen (1. und 2. Ebene)	RA 2020	VA 2020	RA - VA
3234	Transferzahlungen an Haushalte und Organisationen ohne Erwerbscharakter	161.470,00	166.000,00	-4.530,00
3235	Transferzahlungen an das Ausland	0,00	0,00	0,00
3236	Investitions- und Tilgungszuschüsse zwischen Unternehmungen und Betrieben der Gebietskörperschaft und der Gebietskörperschaft	0,00	0,00	0,00
324	Auszahlungen aus Finanzaufwand	18,80	100,00	-81,20
3241	Auszahlungen für Zinsaufwand, für Finanzierungsleasing, für Forderungskauf, für Finanzschulden und derivative Finanzinstrumente m	18,80	100,00	-81,20
3242	Auszahlungen für Zinsen aus derivativen Finanzinstrumenten ohne Grundgeschäft	0,00	0,00	0,00
3243	Auszahlung aus Gewinnentnahmen von marktbestimmten Betrieben	0,00	0,00	0,00
3244	Sonstige Auszahlungen aus Finanzaufwendungen	0,00	0,00	0,00
32	Summe Auszahlungen operative Gebarung	5.927.121,46	5.745.400,00	181.721,46
SA1	Saldo (1) Geldfluss aus der Operativen Gebarung (31 – 32)	-5.870.253,26	-5.727.300,00	-142.953,26
331	Einzahlungen aus der Investitionstätigkeit	0,00	0,00	0,00
3311	Einzahlungen aus der Veräußerung von immateriellem Vermögen	0,00	0,00	0,00
3312	Einzahlungen aus der Veräußerung von Grundstücken und Grundstückeinrichtungen	0,00	0,00	0,00
3313	Einzahlungen aus der Veräußerung von Gebäuden und Bauten	0,00	0,00	0,00
3314	Einzahlungen aus der Veräußerung von technischen Anlagen, Fahrzeuge und Maschinen	0,00	0,00	0,00
3315	Einzahlungen aus der Veräußerung von Amts-, Betriebs- und Geschäftsausstattung	0,00	0,00	0,00
3316	Einzahlungen aus der Veräußerung von Kulturgütern	0,00	0,00	0,00
3317	Einzahlungen aus der Veräußerung von Beteiligungen	0,00	0,00	0,00
332	Einzahlungen aus der Rückzahlung von Darlehen sowie gewährten Vorschüssen	0,00	0,00	0,00
3321	Einzahlungen aus Darlehen an Träger des öffentlichen Rechts	0,00	0,00	0,00
3322	Einzahlungen aus Darlehen an Beteiligungen	0,00	0,00	0,00
3323	Einzahlungen aus Darlehen an Unternehmen und Haushalte	0,00	0,00	0,00
3325	Einzahlungen aus Vorschüssen und Anzahlungen	0,00	0,00	0,00
333	Einzahlungen aus Kapitaltransfers	0,00	0,00	0,00
3331	Kapitaltransferzahlungen von Trägern des öffentlichen Rechts	0,00	0,00	0,00
3332	Kapitaltransferzahlungen von Beteiligungen	0,00	0,00	0,00
3333	Kapitaltransferzahlungen von Unternehmen	0,00	0,00	0,00
3334	Kapitaltransferzahlungen von Haushalten und Organisationen ohne Erwerbscharakter	0,00	0,00	0,00
3335	Kapitaltransferzahlungen vom Ausland	0,00	0,00	0,00
33	Summe Einzahlungen investive Gebarung	0,00	0,00	0,00
341	Auszahlungen aus der Investitionstätigkeit	0,00	0,00	0,00
3411	Auszahlungen für den Erwerb von immateriellem Vermögen	0,00	0,00	0,00

Gesundheit (Gruppe 5)

MVAG	Mittelverwendungs- und aufbringungsgruppen (1. und 2. Ebene)	RA 2020	VA 2020	RA - VA
3412	Auszahlungen für den Erwerb von Grundstücken und Grundstückseinrichtungen	0,00	0,00	0,00
3413	Auszahlungen für den Erwerb von Gebäuden und Bauten	0,00	0,00	0,00
3414	Auszahlungen für den Erwerb von technischen Anlagen, Fahrzeuge und Maschinen	0,00	0,00	0,00
3415	Auszahlungen für den Erwerb von Amts-, Betriebs- und Geschäftsausstattung	0,00	0,00	0,00
3416	Auszahlungen für den Erwerb von Kulturgütern	0,00	0,00	0,00
3417	Auszahlungen für den Erwerb von Beteiligungen	0,00	0,00	0,00
342	Auszahlungen von gewährten Darlehen sowie gewährten Vorschüssen	0,00	0,00	0,00
3421	Auszahlung von Darlehen an Träger des öffentlichen Rechts	0,00	0,00	0,00
3422	Auszahlung von Darlehen an Beteiligungen	0,00	0,00	0,00
3423	Auszahlung von Darlehen an Unternehmen und Haushalte	0,00	0,00	0,00
3425	Auszahlungen von Vorschüssen und Anzahlungen	0,00	0,00	0,00
343	Auszahlungen aus Kapitaltransfers	10.000,00	12.000,00	-2.000,00
3431	Kapitaltransferzahlungen an Träger des öffentlichen Rechts	0,00	0,00	0,00
3432	Kapitaltransferzahlungen an Beteiligungen	0,00	0,00	0,00
3433	Kapitaltransferzahlungen an Unternehmen (Finanzunternehmen)	0,00	0,00	0,00
3434	Kapitaltransferzahlungen an Haushalte und Organisationen ohne Erwerbscharakter	10.000,00	12.000,00	-2.000,00
3435	Kapitaltransferzahlungen an das Ausland	0,00	0,00	0,00
34	Summe Auszahlungen investive Gebarung	10.000,00	12.000,00	-2.000,00
SA2	Saldo (2) Geldfluss aus der Investiven Gebarung (33 – 34)	-10.000,00	-12.000,00	2.000,00
SA3	Saldo (3) Nettofinanzierungssaldo (Saldo 1 + Saldo 2)	-5.880.253,26	-5.739.300,00	-140.953,26
351	Einzahlungen aus der Aufnahme von Finanzschulden	0,00	0,00	0,00
3511	Einzahlungen aus empfangenen Darlehen von öffentlichen Körperschaften und Rechtsträgern	0,00	0,00	0,00
3512	Einzahlungen aus empfangenen Darlehen von Beteiligungen	0,00	0,00	0,00
3513	Einzahlungen aus empfangenen Darlehen von Unternehmen und privaten Haushalten	0,00	0,00	0,00
3514	Einzahlungen aus Finanzschulden (Finanzunternehmen)	0,00	0,00	0,00
353	Einzahlungen infolge eines Kapitaltausch bei derivativen Finanzinstrumenten mit Grundgeschäft	0,00	0,00	0,00
3530	Einzahlungen infolge eines Kapitaltausch bei derivativen Finanzinstrumenten mit Grundgeschäft	0,00	0,00	0,00
355	Einzahlungen aus dem Abgang von Finanzinstrumenten	0,00	0,00	0,00
3550	Einzahlungen aus dem Abgang von Finanzinstrumenten	0,00	0,00	0,00
35	Summe Einzahlungen aus der Finanzierungstätigkeit	0,00	0,00	0,00
361	Auszahlungen aus der Tilgung von Finanzschulden	1.553,20	1.500,00	53,20

Gesundheit (Gruppe 5)

MVAG	Mittelverwendungs- und aufbringungsgruppen (1. und 2. Ebene)	RA 2020	VA 2020	RA - VA
3611	Auszahlungen aus empfangenen Darlehen von öffentlichen Körperschaften und Rechtsträgern	0,00	0,00	0,00
3612	Auszahlungen aus empfangenen Darlehen von Beteiligungen	0,00	0,00	0,00
3613	Auszahlungen aus empfangenen Darlehen von Unternehmen und privaten Haushalten	0,00	0,00	0,00
3614	Auszahlungen aus Finanzschulden	1.553,20	1.500,00	53,20
3615	Auszahlung aus der Rückzahlung von Leasingverbindlichkeiten	0,00	0,00	0,00
363	Auszahlungen infolge eines Kapitaltausch bei derivativen Finanzinstrumenten mit Grundgeschäft	0,00	0,00	0,00
3630	Auszahlungen infolge eines Kapitaltausch bei derivativen Finanzinstrumenten mit Grundgeschäft	0,00	0,00	0,00
365	Auszahlungen für den Erwerb von Finanzinstrumenten	0,00	0,00	0,00
3650	Auszahlungen für den Erwerb von Finanzinstrumenten	0,00	0,00	0,00
36	Summe Auszahlungen aus der Finanzierungstätigkeit	1.553,20	1.500,00	53,20
SA4	Saldo (4) Geldfluss aus der Finanzierungstätigkeit (35 – 36)	-1.553,20	-1.500,00	-53,20
SA5	Saldo (5) Geldfluss aus der voranschlagswirksamen Gebarung (Saldo 3 + Saldo 4)	-5.881.806,46	-5.740.800,00	-141.006,46

Straßen- und Wasserbau, Verkehr (Gruppe 6)

MVAG	Mittelverwendungs- und aufbringungsgruppen (1. und 2. Ebene)	RA 2020	VA 2020	RA - VA
311	Einzahlungen aus der operativen Verwaltungstätigkeit	424.868,68	259.800,00	165.068,68
3111	Einzahlungen aus eigenen Abgaben	0,00	0,00	0,00
3112	Einzahlungen aus Ertragsanteilen	0,00	0,00	0,00
3113	Einzahlungen aus Gebühren	111.557,26	127.000,00	-15.442,74
3114	Einzahlungen aus Leistungen	57.945,92	67.100,00	-9.154,08
3115	Einzahlungen aus Besitz und wirtschaftlicher Tätigkeit	200,00	0,00	200,00
3116	Einzahlungen aus Veräußerung von geringwertigen Wirtschaftsgütern (GWG) und sonstige Einzahlungen	255.165,50	65.700,00	189.465,50
312	Einzahlungen aus Transfers (ohne Kapitaltransfers)	1.186.078,15	550.600,00	635.478,15
3121	Transferzahlungen von Trägern des öffentlichen Rechts	510.650,57	105.600,00	405.050,57
3122	Transferzahlungen von Beteiligungen	0,00	0,00	0,00
3123	Transferzahlungen von Unternehmen (inkl. Finanzunternehmen)	0,00	0,00	0,00
3124	Transferzahlungen von Haushalte und Organisationen ohne Erwerbscharakter	675.427,58	445.000,00	230.427,58
3125	Transferzahlungen vom Ausland	0,00	0,00	0,00
3126	Investitions- und Tilgungszuschüsse zwischen Unternehmungen und Betrieben der Gebietskörperschaft und der Gebietskörperschaft	0,00	0,00	0,00
313	Einzahlungen aus Finanzerträgen	0,00	0,00	0,00
3131	Einzahlungen aus Zinserträgen	0,00	0,00	0,00
3133	Einzahlungen aus Gewinnentnahmen von marktbestimmten Betrieben	0,00	0,00	0,00
3134	Sonstige Einzahlungen aus Finanzerträgen	0,00	0,00	0,00
3135	Einzahlungen aus Dividenden/Gewinnausschüttungen	0,00	0,00	0,00
31	Summe Einzahlungen operative Gebarung	1.610.946,83	810.400,00	800.546,83
321	Auszahlungen aus Personalaufwand	203.628,65	200.500,00	3.128,65
3211	Auszahlungen für Personalaufwand Bezüge, Nebengebühren, und Mehrleistungsvergütungen)	165.725,55	161.900,00	3.825,55
3212	Auszahlungen für gesetzliche und freiwillige Sozialaufwendungen	37.903,10	38.600,00	-696,90
3213	Auszahlungen aus sonstigem Personalaufwand	0,00	0,00	0,00
322	Auszahlungen aus Sachaufwand (ohne Transferaufwand)	2.479.490,15	1.729.600,00	749.890,15
3221	Auszahlungen für Gebrauchs- und Verbrauchsgüter, Handelswaren	731,88	2.300,00	-1.568,12
3222	Auszahlungen für Verwaltungs- und Betriebsaufwand	25.393,65	19.800,00	5.593,65
3223	Auszahlungen für Leasing- und Mietaufwand	7.777,29	8.000,00	-222,71
3224	Auszahlungen für Instandhaltung	761.777,87	668.100,00	93.677,87
3225	Sonstige Auszahlungen aus Sachaufwand	1.683.809,46	1.031.400,00	652.409,46
323	Auszahlungen aus Transfers (ohne Kapitaltransfers)	154.132,51	199.000,00	-44.867,49
3231	Transferzahlungen an Träger des öffentlichen Rechts	101.860,57	124.000,00	-22.139,43
3232	Transferzahlungen an Beteiligungen	0,00	0,00	0,00
3233	Transferzahlungen an Unternehmen (inkl. Finanzunternehmen)	52.271,94	75.000,00	-22.728,06

Straßen- und Wasserbau, Verkehr (Gruppe 6)

MVAG	Mittelverwendungs- und aufbringungsgruppen (1. und 2. Ebene)	RA 2020	VA 2020	RA - VA
3234	Transferzahlungen an Haushalte und Organisationen ohne Erwerbscharakter	0,00	0,00	0,00
3235	Transferzahlungen an das Ausland	0,00	0,00	0,00
3236	Investitions- und Tilgungszuschüsse zwischen Unternehmungen und Betrieben der Gebietskörperschaft und der Gebietskörperschaft	0,00	0,00	0,00
324	Auszahlungen aus Finanzaufwand	162.415,10	157.200,00	5.215,10
3241	Auszahlungen für Zinsaufwand, für Finanzierungsleasing, für Forderungskauf, für Finanzschulden und derivative Finanzinstrumente m	162.415,10	157.200,00	5.215,10
3242	Auszahlungen für Zinsen aus derivativen Finanzinstrumenten ohne Grundgeschäft	0,00	0,00	0,00
3243	Auszahlung aus Gewinnentnahmen von marktbestimmten Betrieben	0,00	0,00	0,00
3244	Sonstige Auszahlungen aus Finanzaufwendungen	0,00	0,00	0,00
32	Summe Auszahlungen operative Gebarung	2.999.666,41	2.286.300,00	713.366,41
SA1	Saldo (1) Geldfluss aus der Operativen Gebarung (31 – 32)	-1.388.719,58	-1.475.900,00	87.180,42
331	Einzahlungen aus der Investitionstätigkeit	0,00	0,00	0,00
3311	Einzahlungen aus der Veräußerung von immateriellem Vermögen	0,00	0,00	0,00
3312	Einzahlungen aus der Veräußerung von Grundstücken und Grundstückeinrichtungen	0,00	0,00	0,00
3313	Einzahlungen aus der Veräußerung von Gebäuden und Bauten	0,00	0,00	0,00
3314	Einzahlungen aus der Veräußerung von technischen Anlagen, Fahrzeuge und Maschinen	0,00	0,00	0,00
3315	Einzahlungen aus der Veräußerung von Amts-, Betriebs- und Geschäftsausstattung	0,00	0,00	0,00
3316	Einzahlungen aus der Veräußerung von Kulturgütern	0,00	0,00	0,00
3317	Einzahlungen aus der Veräußerung von Beteiligungen	0,00	0,00	0,00
332	Einzahlungen aus der Rückzahlung von Darlehen sowie gewährten Vorschüssen	0,00	0,00	0,00
3321	Einzahlungen aus Darlehen an Träger des öffentlichen Rechts	0,00	0,00	0,00
3322	Einzahlungen aus Darlehen an Beteiligungen	0,00	0,00	0,00
3323	Einzahlungen aus Darlehen an Unternehmen und Haushalte	0,00	0,00	0,00
3325	Einzahlungen aus Vorschüssen und Anzahlungen	0,00	0,00	0,00
333	Einzahlungen aus Kapitaltransfers	301.437,00	296.000,00	5.437,00
3331	Kapitaltransferzahlungen von Trägern des öffentlichen Rechts	301.437,00	296.000,00	5.437,00
3332	Kapitaltransferzahlungen von Beteiligungen	0,00	0,00	0,00
3333	Kapitaltransferzahlungen von Unternehmen	0,00	0,00	0,00
3334	Kapitaltransferzahlungen von Haushalten und Organisationen ohne Erwerbscharakter	0,00	0,00	0,00
3335	Kapitaltransferzahlungen vom Ausland	0,00	0,00	0,00
33	Summe Einzahlungen investive Gebarung	301.437,00	296.000,00	5.437,00
341	Auszahlungen aus der Investitionstätigkeit	1.950.324,51	2.424.000,00	-473.675,49
3411	Auszahlungen für den Erwerb von immateriellem Vermögen	0,00	0,00	0,00

Straßen- und Wasserbau, Verkehr (Gruppe 6)

MVAG	Mittelverwendungs- und aufbringungsgruppen (1. und 2. Ebene)	RA 2020	VA 2020	RA - VA
3412	Auszahlungen für den Erwerb von Grundstücken und Grundstückseinrichtungen	1.925.038,49	2.273.000,00	-347.961,51
3413	Auszahlungen für den Erwerb von Gebäuden und Bauten	7.723,84	30.000,00	-22.276,16
3414	Auszahlungen für den Erwerb von technischen Anlagen, Fahrzeuge und Maschinen	0,00	0,00	0,00
3415	Auszahlungen für den Erwerb von Amts-, Betriebs- und Geschäftsausstattung	17.562,18	21.000,00	-3.437,82
3416	Auszahlungen für den Erwerb von Kulturgütern	0,00	0,00	0,00
3417	Auszahlungen für den Erwerb von Beteiligungen	0,00	100.000,00	-100.000,00
342	Auszahlungen von gewährten Darlehen sowie gewährten Vorschüssen	0,00	0,00	0,00
3421	Auszahlung von Darlehen an Träger des öffentlichen Rechts	0,00	0,00	0,00
3422	Auszahlung von Darlehen an Beteiligungen	0,00	0,00	0,00
3423	Auszahlung von Darlehen an Unternehmen und Haushalte	0,00	0,00	0,00
3425	Auszahlungen von Vorschüssen und Anzahlungen	0,00	0,00	0,00
343	Auszahlungen aus Kapitaltransfers	0,00	0,00	0,00
3431	Kapitaltransferzahlungen an Träger des öffentlichen Rechts	0,00	0,00	0,00
3432	Kapitaltransferzahlungen an Beteiligungen	0,00	0,00	0,00
3433	Kapitaltransferzahlungen an Unternehmen (Finanzunternehmen)	0,00	0,00	0,00
3434	Kapitaltransferzahlungen an Haushalte und Organisationen ohne Erwerbscharakter	0,00	0,00	0,00
3435	Kapitaltransferzahlungen an das Ausland	0,00	0,00	0,00
34	Summe Auszahlungen investive Gebarung	1.950.324,51	2.424.000,00	-473.675,49
SA2	Saldo (2) Geldfluss aus der Investiven Gebarung (33 – 34)	-1.648.887,51	-2.128.000,00	479.112,49
SA3	Saldo (3) Nettofinanzierungssaldo (Saldo 1 + Saldo 2)	-3.037.607,09	-3.603.900,00	566.292,91
351	Einzahlungen aus der Aufnahme von Finanzschulden	1.790.000,00	1.790.000,00	0,00
3511	Einzahlungen aus empfangenen Darlehen von öffentlichen Körperschaften und Rechtsträgern	0,00	0,00	0,00
3512	Einzahlungen aus empfangenen Darlehen von Beteiligungen	0,00	0,00	0,00
3513	Einzahlungen aus empfangenen Darlehen von Unternehmen und privaten Haushalten	0,00	0,00	0,00
3514	Einzahlungen aus Finanzschulden (Finanzunternehmen)	1.790.000,00	1.790.000,00	0,00
353	Einzahlungen infolge eines Kapitaltausch bei derivativen Finanzinstrumenten mit Grundgeschäft	0,00	0,00	0,00
3530	Einzahlungen infolge eines Kapitaltausch bei derivativen Finanzinstrumenten mit Grundgeschäft	0,00	0,00	0,00
355	Einzahlungen aus dem Abgang von Finanzinstrumenten	0,00	0,00	0,00
3550	Einzahlungen aus dem Abgang von Finanzinstrumenten	0,00	0,00	0,00
35	Summe Einzahlungen aus der Finanzierungstätigkeit	1.790.000,00	1.790.000,00	0,00
361	Auszahlungen aus der Tilgung von Finanzschulden	852.239,19	853.300,00	-1.060,81

Straßen- und Wasserbau, Verkehr (Gruppe 6)

MVAG	Mittelverwendungs- und aufbringungsgruppen (1. und 2. Ebene)	RA 2020	VA 2020	RA - VA
3611	Auszahlungen aus empfangenen Darlehen von öffentlichen Körperschaften und Rechtsträgern	0,00	0,00	0,00
3612	Auszahlungen aus empfangenen Darlehen von Beteiligungen	0,00	0,00	0,00
3613	Auszahlungen aus empfangenen Darlehen von Unternehmen und privaten Haushalten	0,00	0,00	0,00
3614	Auszahlungen aus Finanzschulden	852.239,19	853.300,00	-1.060,81
3615	Auszahlung aus der Rückzahlung von Leasingverbindlichkeiten	0,00	0,00	0,00
363	Auszahlungen infolge eines Kapitaltausch bei derivativen Finanzinstrumenten mit Grundgeschäft	0,00	0,00	0,00
3630	Auszahlungen infolge eines Kapitaltausch bei derivativen Finanzinstrumenten mit Grundgeschäft	0,00	0,00	0,00
365	Auszahlungen für den Erwerb von Finanzinstrumenten	0,00	0,00	0,00
3650	Auszahlungen für den Erwerb von Finanzinstrumenten	0,00	0,00	0,00
36	Summe Auszahlungen aus der Finanzierungstätigkeit	852.239,19	853.300,00	-1.060,81
SA4	Saldo (4) Geldfluss aus der Finanzierungstätigkeit (35 – 36)	937.760,81	936.700,00	1.060,81
SA5	Saldo (5) Geldfluss aus der voranschlagswirksamen Gebarung (Saldo 3 + Saldo 4)	-2.099.846,28	-2.667.200,00	567.353,72

Wirtschaftsförderung (Gruppe 7)

MVAG	Mittelverwendungs- und aufbringungsgruppen (1. und 2. Ebene)	RA 2020	VA 2020	RA - VA
311	Einzahlungen aus der operativen Verwaltungstätigkeit	106.875,72	78.000,00	28.875,72
3111	Einzahlungen aus eigenen Abgaben	0,00	0,00	0,00
3112	Einzahlungen aus Ertragsanteilen	0,00	0,00	0,00
3113	Einzahlungen aus Gebühren	0,00	0,00	0,00
3114	Einzahlungen aus Leistungen	7.658,85	6.100,00	1.558,85
3115	Einzahlungen aus Besitz und wirtschaftlicher Tätigkeit	17.004,27	64.200,00	-47.195,73
3116	Einzahlungen aus Veräußerung von geringwertigen Wirtschaftsgütern (GWG) und sonstige Einzahlungen	82.212,60	7.700,00	74.512,60
312	Einzahlungen aus Transfers (ohne Kapitaltransfers)	17.853,08	100,00	17.753,08
3121	Transferzahlungen von Trägern des öffentlichen Rechts	17.853,08	0,00	17.853,08
3122	Transferzahlungen von Beteiligungen	0,00	0,00	0,00
3123	Transferzahlungen von Unternehmen (inkl. Finanzunternehmen)	0,00	0,00	0,00
3124	Transferzahlungen von Haushalte und Organisationen ohne Erwerbscharakter	0,00	100,00	-100,00
3125	Transferzahlungen vom Ausland	0,00	0,00	0,00
3126	Investitions- und Tilgungszuschüsse zwischen Unternehmungen und Betrieben der Gebietskörperschaft und der Gebietskörperschaft	0,00	0,00	0,00
313	Einzahlungen aus Finanzerträgen	0,00	0,00	0,00
3131	Einzahlungen aus Zinserträgen	0,00	0,00	0,00
3133	Einzahlungen aus Gewinnentnahmen von marktbestimmten Betrieben	0,00	0,00	0,00
3134	Sonstige Einzahlungen aus Finanzerträgen	0,00	0,00	0,00
3135	Einzahlungen aus Dividenden/Gewinnausschüttungen	0,00	0,00	0,00
31	Summe Einzahlungen operative Gebarung	124.728,80	78.100,00	46.628,80
321	Auszahlungen aus Personalaufwand	280.060,85	288.300,00	-8.239,15
3211	Auszahlungen für Personalaufwand Bezüge, Nebengebühren, und Mehrleistungsvergütungen)	222.896,58	232.100,00	-9.203,42
3212	Auszahlungen für gesetzliche und freiwillige Sozialaufwendungen	57.164,27	56.200,00	964,27
3213	Auszahlungen aus sonstigem Personalaufwand	0,00	0,00	0,00
322	Auszahlungen aus Sachaufwand (ohne Transferaufwand)	566.813,33	604.700,00	-37.886,67
3221	Auszahlungen für Gebrauchs- und Verbrauchsgüter, Handelswaren	4.475,49	11.900,00	-7.424,51
3222	Auszahlungen für Verwaltungs- und Betriebsaufwand	7.251,36	8.900,00	-1.648,64
3223	Auszahlungen für Leasing- und Mietaufwand	952,38	1.500,00	-547,62
3224	Auszahlungen für Instandhaltung	16.898,65	14.100,00	2.798,65
3225	Sonstige Auszahlungen aus Sachaufwand	537.235,45	568.300,00	-31.064,55
323	Auszahlungen aus Transfers (ohne Kapitaltransfers)	0,00	10.000,00	-10.000,00
3231	Transferzahlungen an Träger des öffentlichen Rechts	0,00	0,00	0,00
3232	Transferzahlungen an Beteiligungen	0,00	0,00	0,00
3233	Transferzahlungen an Unternehmen (inkl. Finanzunternehmen)	0,00	10.000,00	-10.000,00

Wirtschaftsförderung (Gruppe 7)

MVAG	Mittelverwendungs- und aufbringungsgruppen (1. und 2. Ebene)	RA 2020	VA 2020	RA - VA
3234	Transferzahlungen an Haushalte und Organisationen ohne Erwerbscharakter	0,00	0,00	0,00
3235	Transferzahlungen an das Ausland	0,00	0,00	0,00
3236	Investitions- und Tilgungszuschüsse zwischen Unternehmungen und Betrieben der Gebietskörperschaft und der Gebietskörperschaft	0,00	0,00	0,00
324	Auszahlungen aus Finanzaufwand	14.106,31	13.300,00	806,31
3241	Auszahlungen für Zinsaufwand, für Finanzierungsleasing, für Forderungskauf, für Finanzschulden und derivative Finanzinstrumente m	14.106,31	13.300,00	806,31
3242	Auszahlungen für Zinsen aus derivativen Finanzinstrumenten ohne Grundgeschäft	0,00	0,00	0,00
3243	Auszahlung aus Gewinnentnahmen von marktbestimmten Betrieben	0,00	0,00	0,00
3244	Sonstige Auszahlungen aus Finanzaufwendungen	0,00	0,00	0,00
32	Summe Auszahlungen operative Gebarung	860.980,49	916.300,00	-55.319,51
SA1	Saldo (1) Geldfluss aus der Operativen Gebarung (31 – 32)	-736.251,69	-838.200,00	101.948,31
331	Einzahlungen aus der Investitionstätigkeit	0,00	0,00	0,00
3311	Einzahlungen aus der Veräußerung von immateriellem Vermögen	0,00	0,00	0,00
3312	Einzahlungen aus der Veräußerung von Grundstücken und Grundstückeinrichtungen	0,00	0,00	0,00
3313	Einzahlungen aus der Veräußerung von Gebäuden und Bauten	0,00	0,00	0,00
3314	Einzahlungen aus der Veräußerung von technischen Anlagen, Fahrzeuge und Maschinen	0,00	0,00	0,00
3315	Einzahlungen aus der Veräußerung von Amts-, Betriebs- und Geschäftsausstattung	0,00	0,00	0,00
3316	Einzahlungen aus der Veräußerung von Kulturgütern	0,00	0,00	0,00
3317	Einzahlungen aus der Veräußerung von Beteiligungen	0,00	0,00	0,00
332	Einzahlungen aus der Rückzahlung von Darlehen sowie gewährten Vorschüssen	0,00	0,00	0,00
3321	Einzahlungen aus Darlehen an Träger des öffentlichen Rechts	0,00	0,00	0,00
3322	Einzahlungen aus Darlehen an Beteiligungen	0,00	0,00	0,00
3323	Einzahlungen aus Darlehen an Unternehmen und Haushalte	0,00	0,00	0,00
3325	Einzahlungen aus Vorschüssen und Anzahlungen	0,00	0,00	0,00
333	Einzahlungen aus Kapitaltransfers	19.395,60	34.200,00	-14.804,40
3331	Kapitaltransferzahlungen von Trägern des öffentlichen Rechts	0,00	14.600,00	-14.600,00
3332	Kapitaltransferzahlungen von Beteiligungen	0,00	0,00	0,00
3333	Kapitaltransferzahlungen von Unternehmen	0,00	0,00	0,00
3334	Kapitaltransferzahlungen von Haushalten und Organisationen ohne Erwerbscharakter	19.395,60	19.600,00	-204,40
3335	Kapitaltransferzahlungen vom Ausland	0,00	0,00	0,00
33	Summe Einzahlungen investive Gebarung	19.395,60	34.200,00	-14.804,40
341	Auszahlungen aus der Investitionstätigkeit	488.690,87	519.000,00	-30.309,13
3411	Auszahlungen für den Erwerb von immateriellem Vermögen	0,00	0,00	0,00

Wirtschaftsförderung (Gruppe 7)

MVAG	Mittelverwendungs- und aufbringungsgruppen (1. und 2. Ebene)	RA 2020	VA 2020	RA - VA
3412	Auszahlungen für den Erwerb von Grundstücken und Grundstückseinrichtungen	115.146,22	166.000,00	-50.853,78
3413	Auszahlungen für den Erwerb von Gebäuden und Bauten	21.716,82	0,00	21.716,82
3414	Auszahlungen für den Erwerb von technischen Anlagen, Fahrzeuge und Maschinen	0,00	0,00	0,00
3415	Auszahlungen für den Erwerb von Amts-, Betriebs- und Geschäftsausstattung	1.827,83	3.000,00	-1.172,17
3416	Auszahlungen für den Erwerb von Kulturgütern	0,00	0,00	0,00
3417	Auszahlungen für den Erwerb von Beteiligungen	350.000,00	350.000,00	0,00
342	Auszahlungen von gewährten Darlehen sowie gewährten Vorschüssen	0,00	0,00	0,00
3421	Auszahlung von Darlehen an Träger des öffentlichen Rechts	0,00	0,00	0,00
3422	Auszahlung von Darlehen an Beteiligungen	0,00	0,00	0,00
3423	Auszahlung von Darlehen an Unternehmen und Haushalte	0,00	0,00	0,00
3425	Auszahlungen von Vorschüssen und Anzahlungen	0,00	0,00	0,00
343	Auszahlungen aus Kapitaltransfers	31.502,35	30.100,00	1.402,35
3431	Kapitaltransferzahlungen an Träger des öffentlichen Rechts	0,00	0,00	0,00
3432	Kapitaltransferzahlungen an Beteiligungen	0,00	0,00	0,00
3433	Kapitaltransferzahlungen an Unternehmen (Finanzunternehmen)	31.502,35	30.100,00	1.402,35
3434	Kapitaltransferzahlungen an Haushalte und Organisationen ohne Erwerbscharakter	0,00	0,00	0,00
3435	Kapitaltransferzahlungen an das Ausland	0,00	0,00	0,00
34	Summe Auszahlungen investive Gebarung	520.193,22	549.100,00	-28.906,78
SA2	Saldo (2) Geldfluss aus der Investiven Gebarung (33 – 34)	-500.797,62	-514.900,00	14.102,38
SA3	Saldo (3) Nettofinanzierungssaldo (Saldo 1 + Saldo 2)	-1.237.049,31	-1.353.100,00	116.050,69
351	Einzahlungen aus der Aufnahme von Finanzschulden	460.000,00	460.000,00	0,00
3511	Einzahlungen aus empfangenen Darlehen von öffentlichen Körperschaften und Rechtsträgern	0,00	0,00	0,00
3512	Einzahlungen aus empfangenen Darlehen von Beteiligungen	0,00	0,00	0,00
3513	Einzahlungen aus empfangenen Darlehen von Unternehmen und privaten Haushalten	0,00	0,00	0,00
3514	Einzahlungen aus Finanzschulden (Finanzunternehmen)	460.000,00	460.000,00	0,00
353	Einzahlungen infolge eines Kapitaltausch bei derivativen Finanzinstrumenten mit Grundgeschäft	0,00	0,00	0,00
3530	Einzahlungen infolge eines Kapitaltausch bei derivativen Finanzinstrumenten mit Grundgeschäft	0,00	0,00	0,00
355	Einzahlungen aus dem Abgang von Finanzinstrumenten	0,00	0,00	0,00
3550	Einzahlungen aus dem Abgang von Finanzinstrumenten	0,00	0,00	0,00
35	Summe Einzahlungen aus der Finanzierungstätigkeit	460.000,00	460.000,00	0,00
361	Auszahlungen aus der Tilgung von Finanzschulden	73.399,52	73.400,00	-0,48

Wirtschaftsförderung (Gruppe 7)

MVAG	Mittelverwendungs- und aufbringungsgruppen (1. und 2. Ebene)	RA 2020	VA 2020	RA - VA
3611	Auszahlungen aus empfangenen Darlehen von öffentlichen Körperschaften und Rechtsträgern	0,00	0,00	0,00
3612	Auszahlungen aus empfangenen Darlehen von Beteiligungen	0,00	0,00	0,00
3613	Auszahlungen aus empfangenen Darlehen von Unternehmen und privaten Haushalten	0,00	0,00	0,00
3614	Auszahlungen aus Finanzschulden	73.399,52	73.400,00	-0,48
3615	Auszahlung aus der Rückzahlung von Leasingverbindlichkeiten	0,00	0,00	0,00
363	Auszahlungen infolge eines Kapitaltausch bei derivativen Finanzinstrumenten mit Grundgeschäft	0,00	0,00	0,00
3630	Auszahlungen infolge eines Kapitaltausch bei derivativen Finanzinstrumenten mit Grundgeschäft	0,00	0,00	0,00
365	Auszahlungen für den Erwerb von Finanzinstrumenten	0,00	0,00	0,00
3650	Auszahlungen für den Erwerb von Finanzinstrumenten	0,00	0,00	0,00
36	Summe Auszahlungen aus der Finanzierungstätigkeit	73.399,52	73.400,00	-0,48
SA4	Saldo (4) Geldfluss aus der Finanzierungstätigkeit (35 – 36)	386.600,48	386.600,00	0,48
SA5	Saldo (5) Geldfluss aus der voranschlagswirksamen Gebarung (Saldo 3 + Saldo 4)	-850.448,83	-966.500,00	116.051,17

Dienstleistungen (Gruppe 8)

MVAG	Mittelverwendungs- und aufbringungsgruppen (1. und 2. Ebene)	RA 2020	VA 2020	RA - VA
311	Einzahlungen aus der operativen Verwaltungstätigkeit	16.835.065,23	14.392.500,00	2.442.565,23
3111	Einzahlungen aus eigenen Abgaben	0,00	0,00	0,00
3112	Einzahlungen aus Ertragsanteilen	0,00	0,00	0,00
3113	Einzahlungen aus Gebühren	6.469.052,70	6.444.700,00	24.352,70
3114	Einzahlungen aus Leistungen	5.133.733,17	4.455.700,00	678.033,17
3115	Einzahlungen aus Besitz und wirtschaftlicher Tätigkeit	2.303.523,02	2.347.700,00	-44.176,98
3116	Einzahlungen aus Veräußerung von geringwertigen Wirtschaftsgütern (GWG) und sonstige Einzahlungen	2.928.756,34	1.144.400,00	1.784.356,34
312	Einzahlungen aus Transfers (ohne Kapitaltransfers)	226.841,31	341.900,00	-115.058,69
3121	Transferzahlungen von Trägern des öffentlichen Rechts	194.718,31	204.700,00	-9.981,69
3122	Transferzahlungen von Beteiligungen	0,00	0,00	0,00
3123	Transferzahlungen von Unternehmen (inkl. Finanzunternehmen)	32.123,00	137.000,00	-104.877,00
3124	Transferzahlungen von Haushalte und Organisationen ohne Erwerbscharakter	0,00	200,00	-200,00
3125	Transferzahlungen vom Ausland	0,00	0,00	0,00
3126	Investitions- und Tilgungszuschüsse zwischen Unternehmungen und Betrieben der Gebietskörperschaft und der Gebietskörperschaft	0,00	0,00	0,00
313	Einzahlungen aus Finanzerträgen	0,00	0,00	0,00
3131	Einzahlungen aus Zinserträgen	0,00	0,00	0,00
3133	Einzahlungen aus Gewinnentnahmen von marktbestimmten Betrieben	0,00	0,00	0,00
3134	Sonstige Einzahlungen aus Finanzerträgen	0,00	0,00	0,00
3135	Einzahlungen aus Dividenden/Gewinnausschüttungen	0,00	0,00	0,00
31	Summe Einzahlungen operative Gebarung	17.061.906,54	14.734.400,00	2.327.506,54
321	Auszahlungen aus Personalaufwand	5.519.911,17	5.503.500,00	16.411,17
3211	Auszahlungen für Personalaufwand Bezüge, Nebengebühren, und Mehrleistungsvergütungen)	4.472.467,59	4.435.500,00	36.967,59
3212	Auszahlungen für gesetzliche und freiwillige Sozialaufwendungen	1.047.443,58	1.068.000,00	-20.556,42
3213	Auszahlungen aus sonstigem Personalaufwand	0,00	0,00	0,00
322	Auszahlungen aus Sachaufwand (ohne Transferaufwand)	10.861.323,16	9.173.500,00	1.687.823,16
3221	Auszahlungen für Gebrauchs- und Verbrauchsgüter, Handelswaren	430.742,71	537.400,00	-106.657,29
3222	Auszahlungen für Verwaltungs- und Betriebsaufwand	1.088.664,56	990.800,00	97.864,56
3223	Auszahlungen für Leasing- und Mietaufwand	960.431,43	837.700,00	122.731,43
3224	Auszahlungen für Instandhaltung	1.826.179,63	2.406.300,00	-580.120,37
3225	Sonstige Auszahlungen aus Sachaufwand	6.555.304,83	4.401.300,00	2.154.004,83
323	Auszahlungen aus Transfers (ohne Kapitaltransfers)	5.800,00	0,00	5.800,00
3231	Transferzahlungen an Träger des öffentlichen Rechts	0,00	0,00	0,00
3232	Transferzahlungen an Beteiligungen	0,00	0,00	0,00
3233	Transferzahlungen an Unternehmen (inkl. Finanzunternehmen)	0,00	0,00	0,00

Dienstleistungen (Gruppe 8)

MVAG	Mittelverwendungs- und aufbringungsgruppen (1. und 2. Ebene)	RA 2020	VA 2020	RA - VA
3234	Transferzahlungen an Haushalte und Organisationen ohne Erwerbscharakter	5.800,00	0,00	5.800,00
3235	Transferzahlungen an das Ausland	0,00	0,00	0,00
3236	Investitions- und Tilgungszuschüsse zwischen Unternehmungen und Betrieben der Gebietskörperschaft und der Gebietskörperschaft	0,00	0,00	0,00
324	Auszahlungen aus Finanzaufwand	256.164,74	257.200,00	-1.035,26
3241	Auszahlungen für Zinsaufwand, für Finanzierungsleasing, für Forderungskauf, für Finanzschulden und derivative Finanzinstrumente m	254.651,85	254.800,00	-148,15
3242	Auszahlungen für Zinsen aus derivativen Finanzinstrumenten ohne Grundgeschäft	0,00	0,00	0,00
3243	Auszahlung aus Gewinnentnahmen von marktbestimmten Betrieben	0,00	0,00	0,00
3244	Sonstige Auszahlungen aus Finanzaufwendungen	1.512,89	2.400,00	-887,11
32	Summe Auszahlungen operative Gebarung	16.643.199,07	14.934.200,00	1.708.999,07
SA1	Saldo (1) Geldfluss aus der Operativen Gebarung (31 – 32)	418.707,47	-199.800,00	618.507,47
331	Einzahlungen aus der Investitionstätigkeit	562.541,88	466.000,00	96.541,88
3311	Einzahlungen aus der Veräußerung von immateriellem Vermögen	0,00	0,00	0,00
3312	Einzahlungen aus der Veräußerung von Grundstücken und Grundstückeinrichtungen	542.281,88	460.000,00	82.281,88
3313	Einzahlungen aus der Veräußerung von Gebäuden und Bauten	20.260,00	6.000,00	14.260,00
3314	Einzahlungen aus der Veräußerung von technischen Anlagen, Fahrzeuge und Maschinen	0,00	0,00	0,00
3315	Einzahlungen aus der Veräußerung von Amts-, Betriebs- und Geschäftsausstattung	0,00	0,00	0,00
3316	Einzahlungen aus der Veräußerung von Kulturgütern	0,00	0,00	0,00
3317	Einzahlungen aus der Veräußerung von Beteiligungen	0,00	0,00	0,00
332	Einzahlungen aus der Rückzahlung von Darlehen sowie gewährten Vorschüssen	0,00	0,00	0,00
3321	Einzahlungen aus Darlehen an Träger des öffentlichen Rechts	0,00	0,00	0,00
3322	Einzahlungen aus Darlehen an Beteiligungen	0,00	0,00	0,00
3323	Einzahlungen aus Darlehen an Unternehmen und Haushalte	0,00	0,00	0,00
3325	Einzahlungen aus Vorschüssen und Anzahlungen	0,00	0,00	0,00
333	Einzahlungen aus Kapitaltransfers	1.593.874,97	944.600,00	649.274,97
3331	Kapitaltransferzahlungen von Trägern des öffentlichen Rechts	319.765,19	273.800,00	45.965,19
3332	Kapitaltransferzahlungen von Beteiligungen	0,00	150.000,00	-150.000,00
3333	Kapitaltransferzahlungen von Unternehmen	0,00	0,00	0,00
3334	Kapitaltransferzahlungen von Haushalten und Organisationen ohne Erwerbscharakter	1.274.109,78	520.800,00	753.309,78
3335	Kapitaltransferzahlungen vom Ausland	0,00	0,00	0,00
33	Summe Einzahlungen investive Gebarung	2.156.416,85	1.410.600,00	745.816,85
341	Auszahlungen aus der Investitionstätigkeit	5.935.946,35	6.296.900,00	-360.953,65
3411	Auszahlungen für den Erwerb von immateriellem Vermögen	0,00	0,00	0,00

Dienstleistungen (Gruppe 8)

MVAG	Mittelverwendungs- und aufbringungsgruppen (1. und 2. Ebene)	RA 2020	VA 2020	RA - VA
3412	Auszahlungen für den Erwerb von Grundstücken und Grundstückseinrichtungen	4.610.383,71	5.373.800,00	-763.416,29
3413	Auszahlungen für den Erwerb von Gebäuden und Bauten	707.707,93	239.600,00	468.107,93
3414	Auszahlungen für den Erwerb von technischen Anlagen, Fahrzeuge und Maschinen	439.546,27	496.900,00	-57.353,73
3415	Auszahlungen für den Erwerb von Amts-, Betriebs- und Geschäftsausstattung	143.244,44	186.600,00	-43.355,56
3416	Auszahlungen für den Erwerb von Kulturgütern	0,00	0,00	0,00
3417	Auszahlungen für den Erwerb von Beteiligungen	35.064,00	0,00	35.064,00
342	Auszahlungen von gewährten Darlehen sowie gewährten Vorschüssen	0,00	0,00	0,00
3421	Auszahlung von Darlehen an Träger des öffentlichen Rechts	0,00	0,00	0,00
3422	Auszahlung von Darlehen an Beteiligungen	0,00	0,00	0,00
3423	Auszahlung von Darlehen an Unternehmen und Haushalte	0,00	0,00	0,00
3425	Auszahlungen von Vorschüssen und Anzahlungen	0,00	0,00	0,00
343	Auszahlungen aus Kapitaltransfers	0,00	0,00	0,00
3431	Kapitaltransferzahlungen an Träger des öffentlichen Rechts	0,00	0,00	0,00
3432	Kapitaltransferzahlungen an Beteiligungen	0,00	0,00	0,00
3433	Kapitaltransferzahlungen an Unternehmen (Finanzunternehmen)	0,00	0,00	0,00
3434	Kapitaltransferzahlungen an Haushalte und Organisationen ohne Erwerbscharakter	0,00	0,00	0,00
3435	Kapitaltransferzahlungen an das Ausland	0,00	0,00	0,00
34	Summe Auszahlungen investive Gebarung	5.935.946,35	6.296.900,00	-360.953,65
SA2	Saldo (2) Geldfluss aus der Investiven Gebarung (33 – 34)	-3.779.529,50	-4.886.300,00	1.106.770,50
SA3	Saldo (3) Nettofinanzierungssaldo (Saldo 1 + Saldo 2)	-3.360.822,03	-5.086.100,00	1.725.277,97
351	Einzahlungen aus der Aufnahme von Finanzschulden	3.522.000,00	3.522.000,00	0,00
3511	Einzahlungen aus empfangenen Darlehen von öffentlichen Körperschaften und Rechtsträgern	0,00	0,00	0,00
3512	Einzahlungen aus empfangenen Darlehen von Beteiligungen	0,00	0,00	0,00
3513	Einzahlungen aus empfangenen Darlehen von Unternehmen und privaten Haushalten	0,00	0,00	0,00
3514	Einzahlungen aus Finanzschulden (Finanzunternehmen)	3.522.000,00	3.522.000,00	0,00
353	Einzahlungen infolge eines Kapitaltausch bei derivativen Finanzinstrumenten mit Grundgeschäft	0,00	0,00	0,00
3530	Einzahlungen infolge eines Kapitaltausch bei derivativen Finanzinstrumenten mit Grundgeschäft	0,00	0,00	0,00
355	Einzahlungen aus dem Abgang von Finanzinstrumenten	0,00	0,00	0,00
3550	Einzahlungen aus dem Abgang von Finanzinstrumenten	0,00	0,00	0,00
35	Summe Einzahlungen aus der Finanzierungstätigkeit	3.522.000,00	3.522.000,00	0,00
361	Auszahlungen aus der Tilgung von Finanzschulden	1.671.611,16	1.670.900,00	711,16

Dienstleistungen (Gruppe 8)

MVAG	Mittelverwendungs- und aufbringungsgruppen (1. und 2. Ebene)	RA 2020	VA 2020	RA - VA
3611	Auszahlungen aus empfangenen Darlehen von öffentlichen Körperschaften und Rechtsträgern	148.143,43	148.100,00	43,43
3612	Auszahlungen aus empfangenen Darlehen von Beteiligungen	0,00	0,00	0,00
3613	Auszahlungen aus empfangenen Darlehen von Unternehmen und privaten Haushalten	0,00	0,00	0,00
3614	Auszahlungen aus Finanzschulden	1.523.467,73	1.522.800,00	667,73
3615	Auszahlung aus der Rückzahlung von Leasingverbindlichkeiten	0,00	0,00	0,00
363	Auszahlungen infolge eines Kapitaltausch bei derivativen Finanzinstrumenten mit Grundgeschäft	0,00	0,00	0,00
3630	Auszahlungen infolge eines Kapitaltausch bei derivativen Finanzinstrumenten mit Grundgeschäft	0,00	0,00	0,00
365	Auszahlungen für den Erwerb von Finanzinstrumenten	0,00	0,00	0,00
3650	Auszahlungen für den Erwerb von Finanzinstrumenten	0,00	0,00	0,00
36	Summe Auszahlungen aus der Finanzierungstätigkeit	1.671.611,16	1.670.900,00	711,16
SA4	Saldo (4) Geldfluss aus der Finanzierungstätigkeit (35 – 36)	1.850.388,84	1.851.100,00	-711,16
SA5	Saldo (5) Geldfluss aus der voranschlagswirksamen Gebarung (Saldo 3 + Saldo 4)	-1.510.433,19	-3.235.000,00	1.724.566,81

Finanzwirtschaft (Gruppe 9)

MVAG	Mittelverwendungs- und aufbringungsgruppen (1. und 2. Ebene)	RA 2020	VA 2020	RA - VA
311	Einzahlungen aus der operativen Verwaltungstätigkeit	28.538.768,64	27.532.800,00	1.005.968,64
3111	Einzahlungen aus eigenen Abgaben	9.570.434,34	9.830.500,00	-260.065,66
3112	Einzahlungen aus Ertragsanteilen	16.479.877,02	17.234.000,00	-754.122,98
3113	Einzahlungen aus Gebühren	0,00	0,00	0,00
3114	Einzahlungen aus Leistungen	10.407,63	11.800,00	-1.392,37
3115	Einzahlungen aus Besitz und wirtschaftlicher Tätigkeit	0,00	0,00	0,00
3116	Einzahlungen aus Veräußerung von geringwertigen Wirtschaftsgütern (GWG) und sonstige Einzahlungen	2.478.049,65	456.500,00	2.021.549,65
312	Einzahlungen aus Transfers (ohne Kapitaltransfers)	387.881,71	96.000,00	291.881,71
3121	Transferzahlungen von Trägern des öffentlichen Rechts	387.881,71	96.000,00	291.881,71
3122	Transferzahlungen von Beteiligungen	0,00	0,00	0,00
3123	Transferzahlungen von Unternehmen (inkl. Finanzunternehmen)	0,00	0,00	0,00
3124	Transferzahlungen von Haushalte und Organisationen ohne Erwerbscharakter	0,00	0,00	0,00
3125	Transferzahlungen vom Ausland	0,00	0,00	0,00
3126	Investitions- und Tilgungszuschüsse zwischen Unternehmungen und Betrieben der Gebietskörperschaft und der Gebietskörperschaft	0,00	0,00	0,00
313	Einzahlungen aus Finanzerträgen	910,68	2.000,00	-1.089,32
3131	Einzahlungen aus Zinserträgen	910,68	2.000,00	-1.089,32
3133	Einzahlungen aus Gewinnentnahmen von marktbestimmten Betrieben	0,00	0,00	0,00
3134	Sonstige Einzahlungen aus Finanzerträgen	0,00	0,00	0,00
3135	Einzahlungen aus Dividenden/Gewinnausschüttungen	0,00	0,00	0,00
31	Summe Einzahlungen operative Gebarung	28.927.561,03	27.630.800,00	1.296.761,03
321	Auszahlungen aus Personalaufwand	343.307,40	353.800,00	-10.492,60
3211	Auszahlungen für Personalaufwand Bezüge, Nebengebühren, und Mehrleistungsvergütungen)	279.233,07	287.000,00	-7.766,93
3212	Auszahlungen für gesetzliche und freiwillige Sozialaufwendungen	64.074,33	66.800,00	-2.725,67
3213	Auszahlungen aus sonstigem Personalaufwand	0,00	0,00	0,00
322	Auszahlungen aus Sachaufwand (ohne Transferaufwand)	1.400.159,63	33.000,00	1.367.159,63
3221	Auszahlungen für Gebrauchs- und Verbrauchsgüter, Handelswaren	712,91	1.100,00	-387,09
3222	Auszahlungen für Verwaltungs- und Betriebsaufwand	22.616,33	20.400,00	2.216,33
3223	Auszahlungen für Leasing- und Mietaufwand	0,00	0,00	0,00
3224	Auszahlungen für Instandhaltung	1.629,10	7.100,00	-5.470,90
3225	Sonstige Auszahlungen aus Sachaufwand	1.375.201,29	4.400,00	1.370.801,29
323	Auszahlungen aus Transfers (ohne Kapitaltransfers)	4.512,14	0,00	4.512,14
3231	Transferzahlungen an Träger des öffentlichen Rechts	0,00	0,00	0,00
3232	Transferzahlungen an Beteiligungen	0,00	0,00	0,00
3233	Transferzahlungen an Unternehmen (inkl. Finanzunternehmen)	0,00	0,00	0,00

Finanzwirtschaft (Gruppe 9)

MVAG	Mittelverwendungs- und aufbringungsgruppen (1. und 2. Ebene)	RA 2020	VA 2020	RA - VA
3234	Transferzahlungen an Haushalte und Organisationen ohne Erwerbscharakter	0,00	0,00	0,00
3235	Transferzahlungen an das Ausland	0,00	0,00	0,00
3236	Investitions- und Tilgungszuschüsse zwischen Unternehmungen und Betrieben der Gebietskörperschaft und der Gebietskörperschaft	4.512,14	0,00	4.512,14
324	Auszahlungen aus Finanzaufwand	28.988,05	23.600,00	5.388,05
3241	Auszahlungen für Zinsaufwand, für Finanzierungsleasing, für Forderungskauf, für Finanzschulden und derivative Finanzinstrumente m	0,00	100,00	-100,00
3242	Auszahlungen für Zinsen aus derivativen Finanzinstrumenten ohne Grundgeschäft	0,00	0,00	0,00
3243	Auszahlung aus Gewinnentnahmen von marktbestimmten Betrieben	0,00	0,00	0,00
3244	Sonstige Auszahlungen aus Finanzaufwendungen	28.988,05	23.500,00	5.488,05
32	Summe Auszahlungen operative Gebarung	1.776.967,22	410.400,00	1.366.567,22
SA1	Saldo (1) Geldfluss aus der Operativen Gebarung (31 – 32)	27.150.593,81	27.220.400,00	-69.806,19
331	Einzahlungen aus der Investitionstätigkeit	0,00	0,00	0,00
3311	Einzahlungen aus der Veräußerung von immateriellem Vermögen	0,00	0,00	0,00
3312	Einzahlungen aus der Veräußerung von Grundstücken und Grundstückeinrichtungen	0,00	0,00	0,00
3313	Einzahlungen aus der Veräußerung von Gebäuden und Bauten	0,00	0,00	0,00
3314	Einzahlungen aus der Veräußerung von technischen Anlagen, Fahrzeuge und Maschinen	0,00	0,00	0,00
3315	Einzahlungen aus der Veräußerung von Amts-, Betriebs- und Geschäftsausstattung	0,00	0,00	0,00
3316	Einzahlungen aus der Veräußerung von Kulturgütern	0,00	0,00	0,00
3317	Einzahlungen aus der Veräußerung von Beteiligungen	0,00	0,00	0,00
332	Einzahlungen aus der Rückzahlung von Darlehen sowie gewährten Vorschüssen	0,00	0,00	0,00
3321	Einzahlungen aus Darlehen an Träger des öffentlichen Rechts	0,00	0,00	0,00
3322	Einzahlungen aus Darlehen an Beteiligungen	0,00	0,00	0,00
3323	Einzahlungen aus Darlehen an Unternehmen und Haushalte	0,00	0,00	0,00
3325	Einzahlungen aus Vorschüssen und Anzahlungen	0,00	0,00	0,00
333	Einzahlungen aus Kapitaltransfers	0,00	0,00	0,00
3331	Kapitaltransferzahlungen von Trägern des öffentlichen Rechts	0,00	0,00	0,00
3332	Kapitaltransferzahlungen von Beteiligungen	0,00	0,00	0,00
3333	Kapitaltransferzahlungen von Unternehmen	0,00	0,00	0,00
3334	Kapitaltransferzahlungen von Haushalten und Organisationen ohne Erwerbscharakter	0,00	0,00	0,00
3335	Kapitaltransferzahlungen vom Ausland	0,00	0,00	0,00
33	Summe Einzahlungen investive Gebarung	0,00	0,00	0,00
341	Auszahlungen aus der Investitionstätigkeit	0,00	0,00	0,00
3411	Auszahlungen für den Erwerb von immateriellem Vermögen	0,00	0,00	0,00

Finanzwirtschaft (Gruppe 9)

MVAG	Mittelverwendungs- und aufbringungsgruppen (1. und 2. Ebene)	RA 2020	VA 2020	RA - VA
3412	Auszahlungen für den Erwerb von Grundstücken und Grundstückseinrichtungen	0,00	0,00	0,00
3413	Auszahlungen für den Erwerb von Gebäuden und Bauten	0,00	0,00	0,00
3414	Auszahlungen für den Erwerb von technischen Anlagen, Fahrzeuge und Maschinen	0,00	0,00	0,00
3415	Auszahlungen für den Erwerb von Amts-, Betriebs- und Geschäftsausstattung	0,00	0,00	0,00
3416	Auszahlungen für den Erwerb von Kulturgütern	0,00	0,00	0,00
3417	Auszahlungen für den Erwerb von Beteiligungen	0,00	0,00	0,00
342	Auszahlungen von gewährten Darlehen sowie gewährten Vorschüssen	0,00	0,00	0,00
3421	Auszahlung von Darlehen an Träger des öffentlichen Rechts	0,00	0,00	0,00
3422	Auszahlung von Darlehen an Beteiligungen	0,00	0,00	0,00
3423	Auszahlung von Darlehen an Unternehmen und Haushalte	0,00	0,00	0,00
3425	Auszahlungen von Vorschüssen und Anzahlungen	0,00	0,00	0,00
343	Auszahlungen aus Kapitaltransfers	200.000,00	200.000,00	0,00
3431	Kapitaltransferzahlungen an Träger des öffentlichen Rechts	0,00	0,00	0,00
3432	Kapitaltransferzahlungen an Beteiligungen	200.000,00	200.000,00	0,00
3433	Kapitaltransferzahlungen an Unternehmen (Finanzunternehmen)	0,00	0,00	0,00
3434	Kapitaltransferzahlungen an Haushalte und Organisationen ohne Erwerbscharakter	0,00	0,00	0,00
3435	Kapitaltransferzahlungen an das Ausland	0,00	0,00	0,00
34	Summe Auszahlungen investive Gebarung	200.000,00	200.000,00	0,00
SA2	Saldo (2) Geldfluss aus der Investiven Gebarung (33 – 34)	-200.000,00	-200.000,00	0,00
SA3	Saldo (3) Nettofinanzierungssaldo (Saldo 1 + Saldo 2)	26.950.593,81	27.020.400,00	-69.806,19
351	Einzahlungen aus der Aufnahme von Finanzschulden	0,00	0,00	0,00
3511	Einzahlungen aus empfangenen Darlehen von öffentlichen Körperschaften und Rechtsträgern	0,00	0,00	0,00
3512	Einzahlungen aus empfangenen Darlehen von Beteiligungen	0,00	0,00	0,00
3513	Einzahlungen aus empfangenen Darlehen von Unternehmen und privaten Haushalten	0,00	0,00	0,00
3514	Einzahlungen aus Finanzschulden (Finanzunternehmen)	0,00	0,00	0,00
353	Einzahlungen infolge eines Kapitaltausch bei derivativen Finanzinstrumenten mit Grundgeschäft	0,00	0,00	0,00
3530	Einzahlungen infolge eines Kapitaltausch bei derivativen Finanzinstrumenten mit Grundgeschäft	0,00	0,00	0,00
355	Einzahlungen aus dem Abgang von Finanzinstrumenten	0,00	0,00	0,00
3550	Einzahlungen aus dem Abgang von Finanzinstrumenten	0,00	0,00	0,00
35	Summe Einzahlungen aus der Finanzierungstätigkeit	0,00	0,00	0,00
361	Auszahlungen aus der Tilgung von Finanzschulden	0,00	0,00	0,00

Finanzwirtschaft (Gruppe 9)

MVAG	Mittelverwendungs- und aufbringungsgruppen (1. und 2. Ebene)	RA 2020	VA 2020	RA - VA
3611	Auszahlungen aus empfangenen Darlehen von öffentlichen Körperschaften und Rechtsträgern	0,00	0,00	0,00
3612	Auszahlungen aus empfangenen Darlehen von Beteiligungen	0,00	0,00	0,00
3613	Auszahlungen aus empfangenen Darlehen von Unternehmen und privaten Haushalten	0,00	0,00	0,00
3614	Auszahlungen aus Finanzschulden	0,00	0,00	0,00
3615	Auszahlung aus der Rückzahlung von Leasingverbindlichkeiten	0,00	0,00	0,00
363	Auszahlungen infolge eines Kapitaltausch bei derivativen Finanzinstrumenten mit Grundgeschäft	0,00	0,00	0,00
3630	Auszahlungen infolge eines Kapitaltausch bei derivativen Finanzinstrumenten mit Grundgeschäft	0,00	0,00	0,00
365	Auszahlungen für den Erwerb von Finanzinstrumenten	0,00	0,00	0,00
3650	Auszahlungen für den Erwerb von Finanzinstrumenten	0,00	0,00	0,00
36	Summe Auszahlungen aus der Finanzierungstätigkeit	0,00	0,00	0,00
SA4	Saldo (4) Geldfluss aus der Finanzierungstätigkeit (35 – 36)	0,00	0,00	0,00
SA5	Saldo (5) Geldfluss aus der voranschlagswirksamen Gebarung (Saldo 3 + Saldo 4)	26.950.593,81	27.020.400,00	-69.806,19

Finanzierungshaushalt Gesamt 1. und 2. Ebene (Anlage 1b)
- interne Vergütungen enthalten

MVAG	Mittelverwendungs- und aufbringungsgruppen (1. und 2. Ebene)	RA 2020	VA 2020	RA - VA
311	Einzahlungen aus der operativen Verwaltungstätigkeit	48.703.339,31	44.967.500,00	3.735.839,31
3111	Einzahlungen aus eigenen Abgaben	9.570.434,34	9.830.500,00	-260.065,66
3112	Einzahlungen aus Ertragsanteilen	16.479.877,02	17.234.000,00	-754.122,98
3113	Einzahlungen aus Gebühren	6.580.609,96	6.571.700,00	8.909,96
3114	Einzahlungen aus Leistungen	6.338.464,30	5.696.100,00	642.364,30
3115	Einzahlungen aus Besitz und wirtschaftlicher Tätigkeit	2.547.894,66	2.710.300,00	-162.405,34
3116	Einzahlungen aus Veräußerung von geringwertigen Wirtschaftsgütern (GWG) und sonstige Einzahlungen	7.186.059,03	2.924.900,00	4.261.159,03
312	Einzahlungen aus Transfers (ohne Kapitaltransfers)	3.182.056,41	2.518.500,00	663.556,41
3121	Transferzahlungen von Trägern des öffentlichen Rechts	2.474.505,83	1.936.200,00	538.305,83
3122	Transferzahlungen von Beteiligungen	0,00	0,00	0,00
3123	Transferzahlungen von Unternehmen (inkl. Finanzunternehmen)	32.123,00	137.000,00	-104.877,00
3124	Transferzahlungen von Haushalte und Organisationen ohne Erwerbscharakter	675.427,58	445.300,00	230.127,58
3125	Transferzahlungen vom Ausland	0,00	0,00	0,00
3126	Investitions- und Tilgungszuschüsse zwischen Unternehmungen und Betrieben der Gebietskörperschaft und der Gebietskörperschaft	0,00	0,00	0,00
313	Einzahlungen aus Finanzerträgen	930,68	2.000,00	-1.069,32
3131	Einzahlungen aus Zinserträgen	910,68	2.000,00	-1.089,32
3133	Einzahlungen aus Gewinnentnahmen von marktbestimmten Betrieben	0,00	0,00	0,00
3134	Sonstige Einzahlungen aus Finanzerträgen	20,00	0,00	20,00
3135	Einzahlungen aus Dividenden/Gewinnausschüttungen	0,00	0,00	0,00
31	Summe Einzahlungen operative Gebarung	51.886.326,40	47.488.000,00	4.398.326,40
321	Auszahlungen aus Personalaufwand	12.638.372,64	12.798.200,00	-159.827,36
3211	Auszahlungen für Personalaufwand Bezüge, Nebengebühren, und Mehrleistungsvergütungen)	10.196.185,86	10.318.500,00	-122.314,14
3212	Auszahlungen für gesetzliche und freiwillige Sozialaufwendungen	2.442.186,78	2.479.700,00	-37.513,22
3213	Auszahlungen aus sonstigem Personalaufwand	0,00	0,00	0,00
322	Auszahlungen aus Sachaufwand (ohne Transferaufwand)	21.772.063,72	17.922.100,00	3.849.963,72
3221	Auszahlungen für Gebrauchs- und Verbrauchsgüter, Handelswaren	930.677,93	1.113.600,00	-182.922,07
3222	Auszahlungen für Verwaltungs- und Betriebsaufwand	1.754.058,64	1.667.400,00	86.658,64
3223	Auszahlungen für Leasing- und Mietaufwand	1.764.102,76	1.537.000,00	227.102,76
3224	Auszahlungen für Instandhaltung	2.966.900,99	3.558.300,00	-591.399,01
3225	Sonstige Auszahlungen aus Sachaufwand	14.356.323,40	10.045.800,00	4.310.523,40
323	Auszahlungen aus Transfers (ohne Kapitaltransfers)	11.411.822,37	11.473.800,00	-61.977,63
3231	Transferzahlungen an Träger des öffentlichen Rechts	9.969.626,31	10.011.300,00	-41.673,69
3232	Transferzahlungen an Beteiligungen	0,00	0,00	0,00
3233	Transferzahlungen an Unternehmen (inkl. Finanzunternehmen)	474.884,38	326.700,00	148.184,38
3234	Transferzahlungen an Haushalte und Organisationen ohne Erwerbscharakter	962.799,54	1.135.800,00	-173.000,46

MVAG	Mittelverwendungs- und aufbringungsgruppen (1. und 2. Ebene)	RA 2020	VA 2020	RA - VA
3235	Transferzahlungen an das Ausland	0,00	0,00	0,00
3236	Investitions- und Tilgungszuschüsse zwischen Unternehmungen und Betrieben der Gebietskörperschaft und der Gebietskörperschaft	4.512,14	0,00	4.512,14
324	Auszahlungen aus Finanzaufwand	555.369,45	544.900,00	10.469,45
3241	Auszahlungen für Zinsaufwand, für Finanzierungsleasing, für Forderungskauf, für Finanzschulden und derivative Finanzinstrumente m	524.868,51	519.000,00	5.868,51
3242	Auszahlungen für Zinsen aus derivativen Finanzinstrumenten ohne Grundgeschäft	0,00	0,00	0,00
3243	Auszahlung aus Gewinnentnahmen von marktbestimmten Betrieben	0,00	0,00	0,00
3244	Sonstige Auszahlungen aus Finanzaufwendungen	30.500,94	25.900,00	4.600,94
32	Summe Auszahlungen operative Gebarung	46.377.628,18	42.739.000,00	3.638.628,18
SA1	Saldo (1) Geldfluss aus der Operativen Gebarung (31 – 32)	5.508.698,22	4.749.000,00	759.698,22
331	Einzahlungen aus der Investitionstätigkeit	562.541,88	466.000,00	96.541,88
3311	Einzahlungen aus der Veräußerung von immateriellem Vermögen	0,00	0,00	0,00
3312	Einzahlungen aus der Veräußerung von Grundstücken und Grundstückeinrichtungen	542.281,88	460.000,00	82.281,88
3313	Einzahlungen aus der Veräußerung von Gebäuden und Bauten	20.260,00	6.000,00	14.260,00
3314	Einzahlungen aus der Veräußerung von technischen Anlagen, Fahrzeuge und Maschinen	0,00	0,00	0,00
3315	Einzahlungen aus der Veräußerung von Amts-, Betriebs- und Geschäftsausstattung	0,00	0,00	0,00
3316	Einzahlungen aus der Veräußerung von Kulturgütern	0,00	0,00	0,00
3317	Einzahlungen aus der Veräußerung von Beteiligungen	0,00	0,00	0,00
332	Einzahlungen aus der Rückzahlung von Darlehen sowie gewährten Vorschüssen	9.330,00	8.200,00	1.130,00
3321	Einzahlungen aus Darlehen an Träger des öffentlichen Rechts	0,00	0,00	0,00
3322	Einzahlungen aus Darlehen an Beteiligungen	0,00	0,00	0,00
3323	Einzahlungen aus Darlehen an Unternehmen und Haushalte	0,00	0,00	0,00
3325	Einzahlungen aus Vorschüssen und Anzahlungen	9.330,00	8.200,00	1.130,00
333	Einzahlungen aus Kapitaltransfers	2.162.982,57	1.763.400,00	399.582,57
3331	Kapitaltransferzahlungen von Trägern des öffentlichen Rechts	869.477,19	1.073.000,00	-203.522,81
3332	Kapitaltransferzahlungen von Beteiligungen	0,00	150.000,00	-150.000,00
3333	Kapitaltransferzahlungen von Unternehmen	0,00	0,00	0,00
3334	Kapitaltransferzahlungen von Haushalten und Organisationen ohne Erwerbscharakter	1.293.505,38	540.400,00	753.105,38
3335	Kapitaltransferzahlungen vom Ausland	0,00	0,00	0,00
33	Summe Einzahlungen investive Gebarung	2.734.854,45	2.237.600,00	497.254,45
341	Auszahlungen aus der Investitionstätigkeit	8.998.264,39	9.982.500,00	-984.235,61
3411	Auszahlungen für den Erwerb von immateriellem Vermögen	5.522,60	0,00	5.522,60
3412	Auszahlungen für den Erwerb von Grundstücken und Grundstückseinrichtungen	6.771.980,98	7.919.000,00	-1.147.019,02
3413	Auszahlungen für den Erwerb von Gebäuden und Bauten	738.448,59	277.600,00	460.848,59
3414	Auszahlungen für den Erwerb von technischen Anlagen, Fahrzeuge und Maschinen	627.112,65	698.400,00	-71.287,35

MVAG	Mittelverwendungs- und aufbringungsgruppen (1. und 2. Ebene)	RA 2020	VA 2020	RA - VA
3415	Auszahlungen für den Erwerb von Amts-, Betriebs- und Geschäftsausstattung	469.435,57	636.400,00	-166.964,43
3416	Auszahlungen für den Erwerb von Kulturgütern	700,00	1.100,00	-400,00
3417	Auszahlungen für den Erwerb von Beteiligungen	385.064,00	450.000,00	-64.936,00
342	Auszahlungen von gewährten Darlehen sowie gewährten Vorschüssen	8.000,00	7.000,00	1.000,00
3421	Auszahlung von Darlehen an Träger des öffentlichen Rechts	0,00	0,00	0,00
3422	Auszahlung von Darlehen an Beteiligungen	0,00	0,00	0,00
3423	Auszahlung von Darlehen an Unternehmen und Haushalte	0,00	0,00	0,00
3425	Auszahlungen von Vorschüssen und Anzahlungen	8.000,00	7.000,00	1.000,00
343	Auszahlungen aus Kapitaltransfers	259.352,35	260.600,00	-1.247,65
3431	Kapitaltransferzahlungen an Träger des öffentlichen Rechts	17.850,00	18.000,00	-150,00
3432	Kapitaltransferzahlungen an Beteiligungen	200.000,00	200.000,00	0,00
3433	Kapitaltransferzahlungen an Unternehmen (Finanzunternehmen)	31.502,35	30.100,00	1.402,35
3434	Kapitaltransferzahlungen an Haushalte und Organisationen ohne Erwerbscharakter	10.000,00	12.500,00	-2.500,00
3435	Kapitaltransferzahlungen an das Ausland	0,00	0,00	0,00
34	Summe Auszahlungen investive Gebarung	9.265.616,74	10.250.100,00	-984.483,26
SA2	Saldo (2) Geldfluss aus der Investiven Gebarung (33 – 34)	-6.530.762,29	-8.012.500,00	1.481.737,71
SA3	Saldo (3) Nettofinanzierungssaldo (Saldo 1 + Saldo 2)	-1.022.064,07	-3.263.500,00	2.241.435,93
351	Einzahlungen aus der Aufnahme von Finanzschulden	5.962.000,00	5.962.000,00	0,00
3511	Einzahlungen aus empfangenen Darlehen von öffentlichen Körperschaften und Rechtsträgern	0,00	0,00	0,00
3512	Einzahlungen aus empfangenen Darlehen von Beteiligungen	0,00	0,00	0,00
3513	Einzahlungen aus empfangenen Darlehen von Unternehmen und privaten Haushalten	0,00	0,00	0,00
3514	Einzahlungen aus Finanzschulden (Finanzunternehmen)	5.962.000,00	5.962.000,00	0,00
353	Einzahlungen infolge eines Kapitaltausch bei derivativen Finanzinstrumenten mit Grundgeschäft	0,00	0,00	0,00
3530	Einzahlungen infolge eines Kapitaltausch bei derivativen Finanzinstrumenten mit Grundgeschäft	0,00	0,00	0,00
355	Einzahlungen aus dem Abgang von Finanzinstrumenten	0,00	0,00	0,00
3550	Einzahlungen aus dem Abgang von Finanzinstrumenten	0,00	0,00	0,00
35	Summe Einzahlungen aus der Finanzierungstätigkeit	5.962.000,00	5.962.000,00	0,00
361	Auszahlungen aus der Tilgung von Finanzschulden	2.997.107,63	2.997.400,00	-292,37
3611	Auszahlungen aus empfangenen Darlehen von öffentlichen Körperschaften und Rechtsträgern	167.579,12	167.600,00	-20,88
3612	Auszahlungen aus empfangenen Darlehen von Beteiligungen	0,00	0,00	0,00
3613	Auszahlungen aus empfangenen Darlehen von Unternehmen und privaten Haushalten	0,00	0,00	0,00
3614	Auszahlungen aus Finanzschulden	2.829.528,51	2.829.800,00	-271,49

MVAG	Mittelverwendungs- und aufbringungsgruppen (1. und 2. Ebene)	RA 2020	VA 2020	RA - VA
3615	Auszahlung aus der Rückzahlung von Leasingverbindlichkeiten	0,00	0,00	0,00
363	Auszahlungen infolge eines Kapitaltausch bei derivativen Finanzinstrumenten mit Grundgeschäft	0,00	0,00	0,00
3630	Auszahlungen infolge eines Kapitaltausch bei derivativen Finanzinstrumenten mit Grundgeschäft	0,00	0,00	0,00
365	Auszahlungen für den Erwerb von Finanzinstrumenten	0,00	0,00	0,00
3650	Auszahlungen für den Erwerb von Finanzinstrumenten	0,00	0,00	0,00
36	Summe Auszahlungen aus der Finanzierungstätigkeit	2.997.107,63	2.997.400,00	-292,37
SA4	Saldo (4) Geldfluss aus der Finanzierungstätigkeit (35 – 36)	2.964.892,37	2.964.600,00	292,37
SA5	Saldo (5) Geldfluss aus der voranschlagswirksamen Gebarung (Saldo 3 + Saldo 4)	1.942.828,30	-298.900,00	2.241.728,30
411	Einzahlungen aus nicht voranschlagswirksamen Forderungen	14.398.131,64		
4110	Einzahlungen aus nicht voranschlagswirksamen Forderungen	14.398.131,64		
412	Einzahlungen aus nicht voranschlagswirksamen Verbindlichkeiten	24.355.949,04		
4120	Einzahlungen aus nicht voranschlagswirksamen Verbindlichkeiten	24.355.949,04		
413	Einzahlungen aus der Aufnahme von zur Kassenstärkung eingegangenen Geldverbindlichkeiten (Barvorlagen)	187,00		
4130	Einzahlungen aus der Aufnahme von zur Kassenstärkung eingegangenen Geldverbindlichkeiten (Barvorlagen)	187,00		
41	Summe Einzahlungen aus der nicht voranschlagswirksamen Gebarung	38.754.267,68		
421	Auszahlungen aus nicht voranschlagswirksamen Forderungen	14.386.475,35		
4210	Auszahlungen aus nicht voranschlagswirksamen Forderungen	14.386.475,35		
422	Auszahlungen aus nicht voranschlagswirksamen Verbindlichkeiten	24.837.238,73		
4220	Auszahlungen aus nicht voranschlagswirksamen Verbindlichkeiten	24.837.238,73		
423	Auszahlungen zur Tilgung von zur Kassenstärkung eingegangenen Geldverbindlichkeiten (Barvorlagen)	15.810,12		
4230	Auszahlungen zur Tilgung von zur Kassenstärkung eingegangenen Geldverbindlichkeiten (Barvorlagen)	15.810,12		
42	Summe Auszahlungen aus der nicht voranschlagswirksamen Gebarung	39.239.524,20		
SA6	Geldfluss aus der nicht voranschlagswirksamen Gebarung	-485.256,52		
SA7	Veränderung an Liquiden Mitteln (Saldo 5 + Saldo 6)	1.457.571,78		
	Anfangsbestand liquide Mittel (115 zum 31.12.2019)	4.559.342,10		
	Endbestand liquide Mittel (115 zum 31.12.2020)	6.016.913,88		
	davon Zahlungsmittelreserven (1152 zum 31.12.2020)	0,00		

Rückstellungsspiegel (Anlage 6q)

Rückstellung	Stand 31.12.2019	Dotierungen (+)	Verbrauch (-)	Auflösung (-)	Stand 31.12.2020
Kurzfristig	0,00	0,00	0,00	0,00	0,00
Rückstellungen für Prozesskosten	0,00	0,00	0,00	0,00	0,00
Rückstellungen für nicht konsumierte Urlaube	0,00	0,00	0,00	0,00	0,00
Rückstellungen für ausstehende Rechnungen	0,00	0,00	0,00	0,00	0,00
Sonstige kurzfristige Rückstellungen	0,00	0,00	0,00	0,00	0,00
Langfristig	3.472.842,96	330.413,48	0,00	359.653,78	3.443.602,66
Rückstellungen für Abfertigungen	2.238.922,35	157.964,68	0,00	294.291,67	2.102.595,36
Rückstellungen für Jubiläumszuwendungen	1.233.920,61	172.448,80	0,00	65.362,11	1.341.007,30
Rückstellungen für Haftungen	0,00	0,00	0,00	0,00	0,00
Rückstellungen für Sanierung von Altlasten	0,00	0,00	0,00	0,00	0,00
Rückstellungen für Pensionen (Säule I)	0,00	0,00	0,00	0,00	0,00
Sonstige langfristige Rückstellungen	0,00	0,00	0,00	0,00	0,00
Gesamtsumme	3.472.842,96	330.413,48	0,00	359.653,78	3.443.602,66

Vermögenshaushalt (Anlage 1c)

AKTIVA		MVAG	Endbestand 31.12.2019	Endbestand 31.12.2020	Veränderung
A	Langfristiges Vermögen	10	271.887.469,48	273.070.629,88	1.183.160,40
A.I	Immaterielle Vermögenswerte	101	157.918,34	110.498,09	-47.420,25
A.II	Sachanlagen	102	269.763.048,74	270.609.895,39	846.846,65
A.II.1	Grundstücke, Grundstückseinrichtungen und Infrastruktur	1021	207.591.061,75	207.427.478,45	-163.583,30
A.II.2	Gebäude und Bauten	1022	22.583.502,52	19.549.350,59	-3.034.151,93
A.II.3	Wasser- und Abwasserbauten und -anlagen	1023	24.623.786,43	26.426.971,99	1.803.185,56
A.II.4	Sonderanlagen	1024	4.389.349,57	6.793.829,63	2.404.480,06
A.II.5	Technische Anlagen, Fahrzeuge und Maschinen	1025	3.765.593,37	3.712.889,28	-52.704,09
A.II.6	Amts-, Betriebs- und Geschäftsausstattung	1026	3.182.420,12	3.072.598,19	-109.821,93
A.II.7	Kulturgüter	1027	3.627.334,98	3.626.777,26	-557,72
A.II.8	Geleistete Anzahlungen für Anlagen und Anlagen in Bau	1028	0,00	0,00	0,00
A.III	Aktive Finanzinstrumente/Langfristiges Finanzvermögen	103	0,00	0,00	0,00
A.III.1	Bis zur Endfälligkeit gehaltene Finanzinstrumente	1031	0,00	0,00	0,00
A.III.2	Zur Veräußerung verfügbare Finanzinstrumente	1032	0,00	0,00	0,00
A.III.3	Participations- und Hybridkapital	1033	0,00	0,00	0,00
A.III.4	Derivative Finanzinstrumente ohne Grundgeschäft	1034	0,00	0,00	0,00
A.IV	Beteiligungen	104	1.946.490,00	2.331.554,00	385.064,00
A.IV.1	Beteiligungen an verbundenen Unternehmen	1041	1.936.900,00	2.321.900,00	385.000,00
A.IV.2	Beteiligungen an assoziierten Unternehmen	1042	0,00	0,00	0,00
A.IV.3	Sonstige Beteiligungen	1043	9.590,00	9.654,00	64,00
A.IV.4	Verwaltete Einrichtungen, die der Kontrolle unterliegen	1044	0,00	0,00	0,00
A.V	Langfristige Forderungen	106	20.012,40	18.682,40	-1.330,00
A.V.1	Langfristige Forderungen aus Lieferungen und Leistungen	1061	0,00	0,00	0,00
A.V.2	Langfristige Forderungen aus gewährten Darlehen	1062	0,00	0,00	0,00
A.V.3	Sonstige langfristige Forderungen	1063	20.012,40	18.682,40	-1.330,00

AKTIVA		MVAG	Endbestand 31.12.2019	Endbestand 31.12.2020	Veränderung
B	Kurzfristiges Vermögen	11	10.282.935,38	12.207.406,66	1.924.471,28
B.I	Kurzfristige Forderungen	113	5.340.997,52	5.758.103,61	417.106,09
B.I.1	Kurzfristige Forderungen aus Lieferungen und Leistungen	1131	3.071.742,52	3.344.793,82	273.051,30
B.I.2	Kurzfristige Forderungen aus Abgaben	1132	701.185,28	1.038.682,27	337.496,99
B.I.3	Sonstige kurzfristige Forderungen	1133	0,00	0,00	0,00
B.I.4	Sonstige kurzfristige Forderungen (nicht voranschlagswirksame Gebarung)	1134	1.568.069,72	1.374.627,52	-193.442,20
B.II	Vorräte	114	307.566,76	301.677,28	-5.889,48
B.II.1	Vorräte	1141	307.566,76	301.677,28	-5.889,48
B.II.2	Gegebene Anzahlungen auf Vorräte	1142	0,00	0,00	0,00
B.III	Liquide Mittel	115	4.559.342,10	6.016.913,88	1.457.571,78
B.III.1	Kassa, Bankguthaben, Schecks	1151	4.559.342,10	6.016.913,88	1.457.571,78
B.III.2	Zahlungsmittelreserven	1152	0,00	0,00	0,00
B.IV	Aktive Finanzinstrumente/Kurzfristiges Finanzvermögen	116	0,00	0,00	0,00
B.IV.1	Aktive Finanzinstrumente/Kurzfristiges Finanzvermögen	1160	0,00	0,00	0,00
B.V	Aktive Rechnungsabgrenzung	117	75.029,00	130.711,89	55.682,89
B.V.1	Aktive Rechnungsabgrenzung	1170	75.029,00	130.711,89	55.682,89
Summe Aktiva (10 + 11)			282.170.404,86	285.278.036,54	3.107.631,68

PASSIVA		MVAG	Endbestand 31.12.2019	Endbestand 31.12.2020	Veränderung
C	Nettovermögen (Ausgleichsposten)	12	197.578.590,25	197.580.674,24	2.083,99
C.I	Saldo der Eröffnungsbilanz	121	79.681.076,18	79.681.076,18	0,00
C.I.1	Saldo der Eröffnungsbilanz	1210	79.681.076,18	79.681.076,18	0,00
C.II	Kumuliertes Nettoergebnis	122	0,00	2.083,99	2.083,99
C.II.1	Kumuliertes Nettoergebnis	1220	0,00	2.083,99	2.083,99
C.III	Haushaltsrücklagen	123	79.500.000,00	79.500.000,00	0,00
C.III.1	Haushaltsrücklagen	1230	79.500.000,00	79.500.000,00	0,00
C.IV	Neubewertungsrücklagen (Umbewertungskonto)	124	38.397.514,07	38.397.514,07	0,00
C.IV.1	Neubewertungsrücklagen (Umbewertungskonto)	1240	38.397.514,07	38.397.514,07	0,00
C.V	Fremdwährungsumrechnungsrücklagen	125	0,00	0,00	0,00
C.V.1	Fremdwährungsumrechnungsrücklagen	1250	0,00	0,00	0,00
D	Sonderposten Investitionszuschüsse (Kapitaltransfers)	13	20.344.804,22	21.328.087,86	983.283,64
D.I	Investitionszuschüsse	131	20.344.804,22	21.328.087,86	983.283,64
D.I.1	Investitionszuschüsse von Trägern öffentlichen Rechts	1311	5.316.576,12	5.958.694,16	642.118,04
D.I.2	Investitionszuschüsse von Beteiligungen	1312	0,00	0,00	0,00
D.I.3	Investitionszuschüsse von übrigen	1313	15.028.228,10	15.369.393,70	341.165,60
E	Langfristige Fremdmittel	14	55.827.980,05	58.763.632,12	2.935.652,07
E.I	Langfristige Finanzschulden, netto	141	52.355.137,09	55.320.029,46	2.964.892,37
E.I.1	Langfristige Finanzschulden	1411	52.355.137,09	55.320.029,46	2.964.892,37
E.I.2	Langfristige Forderungen aus derivativen Finanzinstrumenten mit Grundgeschäft (-)	1412	0,00	0,00	0,00
E.I.3	Langfristige Verbindlichkeiten aus derivativen Finanzinstrumenten mit Grundgeschäft	1413	0,00	0,00	0,00
E.II	Langfristige Verbindlichkeiten	142	0,00	0,00	0,00
E.II.1	Langfristige Verbindlichkeiten aus Lieferungen und Leistungen	1421	0,00	0,00	0,00
E.II.2	Leasingverbindlichkeiten	1422	0,00	0,00	0,00
E.II.3	Sonstige langfristige Verbindlichkeiten	1423	0,00	0,00	0,00

PASSIVA		MVAG	Endbestand 31.12.2019	Endbestand 31.12.2020	Veränderung
E.III	Langfristige Rückstellungen	143	3.472.842,96	3.443.602,66	-29.240,30
E.III.1	Rückstellungen für Abfertigungen	1431	2.238.922,35	2.102.595,36	-136.326,99
E.III.2	Rückstellungen für Jubiläumswendungen	1432	1.233.920,61	1.341.007,30	107.086,69
E.III.3	Rückstellungen für Haftungen	1433	0,00	0,00	0,00
E.III.4	Rückstellungen für Sanierungen von Altlasten	1434	0,00	0,00	0,00
E.III.5	Rückstellungen für Pensionen	1435	0,00	0,00	0,00
E.III.6	Sonstige langfristige Rückstellungen	1436	0,00	0,00	0,00
F	Kurzfristige Fremdmittel	15	8.419.030,34	7.605.642,32	-813.388,02
F.I	Kurzfristige Finanzschulden, netto	151	0,00	0,00	0,00
F.I.1	Kurzfristige Finanzschulden	1511	0,00	0,00	0,00
F.I.2	Kurzfristige Forderungen aus derivativen Finanzinstrumenten mit Grundgeschäft (-)	1512	0,00	0,00	0,00
F.I.3	Kurzfristige Verbindlichkeiten aus derivativen Finanzinstrumenten mit Grundgeschäft	1513	0,00	0,00	0,00
F.II	Kurzfristige Verbindlichkeiten	152	8.376.106,55	7.561.520,33	-814.586,22
F.II.1	Kurzfristige Verbindlichkeiten aus Lieferungen und Leistungen	1521	953.785,52	1.141.739,47	187.953,95
F.II.2	Kurzfristige Verbindlichkeiten aus Abgaben	1522	0,00	0,00	0,00
F.II.3	Sonstige kurzfristige Verbindlichkeiten	1523	0,00	0,00	0,00
F.II.4	Sonstige kurzfristige Verbindlichkeiten (nicht voranschlagswirksame Gebarung)	1524	7.422.321,03	6.419.780,86	-1.002.540,17
F.III	Kurzfristige Rückstellungen	153	0,00	0,00	0,00
F.III.1	Rückstellungen für Prozesskosten	1531	0,00	0,00	0,00
F.III.2	Rückstellungen für ausstehende Rechnungen	1532	0,00	0,00	0,00
F.III.3	Rückstellungen für nicht konsumierte Urlaube	1533	0,00	0,00	0,00
F.III.4	Sonstige kurzfristige Rückstellungen	1534	0,00	0,00	0,00
F.IV	Passive Rechnungsabgrenzung	154	42.923,79	44.121,99	1.198,20
F.IV.1	Passive Rechnungsabgrenzung	1540	42.923,79	44.121,99	1.198,20
Summe Passiva (12 + 13 + 14 + 15)			282.170.404,86	285.278.036,54	3.107.631,68

Haushaltspotential (aufbauend auf der Ergebnisrechnung)

MVAG	Mittelverwendungs- und -aufbringungsgruppen	Mittelaufbringung	Mittelverwendung	Saldo
211	Erträge aus der operativen Verwaltungstätigkeit	50.582.210,49		
212	Erträge aus Transfers	4.275.382,65		
213	Finanzerträge	563,18		
Summe Erträge (SU 21)		54.858.156,32		
2117	Nicht finanzierungswirksame operative Erträge (Auflösung von Rückstellungen und Aktivierte Eigenleistungen)	-687.341,66		
2127	Nicht finanzierungswirksamer Transferertrag (Auflösung von Investitionszuschüssen)	-1.095.165,36		
2136	Sonstige nicht finanzierungswirksame Finanzerträge (Auflösung von RS Bewertung von Beteiligungen und aktiven Finanzinstrumenten)	0,00		
Nicht finanzwirksame Erträge		-1.782.507,02		
Finanzwirksame Erträge		53.075.649,30		
221	Personalaufwand		12.968.786,12	
222	Sachaufwand (ohne Transferaufwand)		29.670.486,07	
223	Transferaufwand (laufende Transfers und Kapitaltransfers)		11.659.081,47	
224	Finanzaufwand		557.718,67	
Summe Aufwendungen (SU 22)			54.856.072,33	
2214	Nicht finanzierungswirksamer Personalaufwand (Dotierung RS für Abfertigungen, Jubiläum u. nicht konsumierte Urlaube)		-330.413,48	
2226	Nicht finanzierungswirksamer Sachaufwand (inkl. Abschreibungen, Dotierung von RS Prozess, ausstehende Rechnungen)		-7.648.853,98	
2237	Nicht finanzierungswirksamer Transferaufwand (Dotierungen von RS f. Pensionen)		0,00	
2245	Nicht finanzierungswirksamer Finanzaufwand (Wertberichtigungen zu Finanzinstrumenten, Aufwendungen aus der Bewertung von Beteiligungen)		0,00	
Nicht finanzwirksame Aufwendungen			-7.979.267,46	
Finanzwirksame Aufwendungen			46.876.804,87	
Finanzwirksames Ergebnis		53.075.649,30	46.876.804,87	6.198.844,43

MVAG	Mittelverwendungs- und -aufbringungsgruppen	Mittelaufbringung	Mittelverwendung	Saldo
332	Einzahlungen aus der Rückzahlung von Darlehen sowie gewährten Vorschüssen (ohne 3325 mit Projektcode - Anzahlungen)	9.330,00		
1141	Vorräte (+ Veränderung)	301.677,28		
1142	Gegebene Anzahlungen auf Vorräte (+ Veränderung)	0,00		
1540	Passive Rechnungsabgrenzung	1.198,20		
	wiederkehrende Einzahlungen der Kontengruppe 00-07, die keinem Projekt zugeordnet sind	0,00		
2301	Entnahmen von Haushaltsrücklagen (Kontengruppe 893)	0,00		
Jährliche wiederkehrende Einzahlungen		312.205,48		
36	Auszahlungen aus der Finanzierungstätigkeit		2.997.107,63	
2401	Zuweisung an Haushaltsrücklagen (Kontengruppe 793)		0,00	
342	Auszahlungen von gewährten Darlehen sowie gewährten Vorschüssen (ohne 3425 mit Projektcode - Anzahlungen)		8.000,00	
1141	Vorräte (- Veränderung)		0,00	
1142	Gegebene Anzahlungen auf Vorräte (- Veränderung)		0,00	
1170	Aktive Rechnungsabgrenzung		55.682,89	
	wiederkehrende Klein-Investitionen der Kontengruppe 00-07, die keinem Projekt zugeordnet sind		1.867.709,78	
Jährliche wiederkehrende Auszahlungen			3.060.790,52	
	Kontengruppe 871, KT der Ergebnisrechnung, mit Projektcode (BZ)	-512.000,00		
Summe Kapitaltransfers der Ergebnisrechnung		-512.000,00		
Jährliches Haushaltspotential		52.875.854,78	49.937.595,39	2.938.259,39
	Jährliches Haushaltspotential	2.938.259,39		
	kumuliertes Haushaltspotential zum 31.12.2019 (Vorjahr)			
Verfügbares Haushaltspotential		2.938.259,39		

MVAG	Mittelverwendungs- und -aufbringungsgruppen	Mittelaufbringung	Mittelverwendung	Saldo
	davon (dient ausschließlich der Information) Kontengruppe 871, KT der Ergebnisrechnung, ohne Projektcode (sind BZ zum Haushaltsausgleich)	113.779,06		
2401	Zuweisung an Haushaltsrücklagen (Kontengruppe 794)		0,00	
2401	Zuweisung an Haushaltsrücklagen (Kontengruppe 795)		0,00	
Jährliche Aufwände für Rücklagen			0,00	
2301	Entnahmen von Haushaltsrücklagen (Kontengruppe 894)	0,00		
2301	Entnahmen von Haushaltsrücklagen (Kontengruppe 895)	0,00		
Jährliche RL-Erträge f. Investitionen (finanzw.)		113.779,06		
Endbestand kumuliertes Haushaltspotential		3.052.038,45	0,00	3.052.038,45

Ergebnis- und Finanzierungsrechnung Detailnachweis

		MVAG			Ergebnisrechnung			Finanzierungsrechnung		
		EH	FH	QU	RA 2020	VA 2020	RA - VA	RA 2020	VA 2020	RA - VA
0 Vertretungskörper und allgemeine Verwaltung										
00	Gewählte Gemeindeorgane									
000	Gewählte Gemeindeorgane									
000000	GEWÄHLTE GEMEINDEORGANE									
Operative Gebarung										
2/000000+861000	Pensionssicherungsbeitrag	2121	3121	15	1.432,64	1.300,00	132,64	1.432,64	1.300,00	132,64
SU 21 / 31	Summe Erträge / Einzahlungen operative Gebarung				1.432,64	1.300,00	132,64	1.432,64	1.300,00	132,64
1/000000-670000	Versicherungen (Haftplf.Unfall)	2222	3222	24	266,53	300,00	-33,47	266,53	300,00	-33,47
1/000000-721000	Bezüge der Organe	2225	3225	22	499.705,16	484.000,00	15.705,16	499.705,16	484.000,00	15.705,16
1/000000-721100	Reisegebühren - Pauschale	2225	3225	22	1.970,47	6.900,00	-4.929,53	1.682,15	6.900,00	-5.217,85
1/000000-723000	Reisekosten und Diäten	2225	3225	24	51,24	500,00	-448,76	51,24	500,00	-448,76
1/000000-728000	Schulungskosten	2225	3225	24	28.319,68	22.800,00	5.519,68	28.319,68	22.800,00	5.519,68
1/000000-760000	Pension-Bürgermeister	2234	3234	21	46.384,92	45.000,00	1.384,92	46.384,92	45.000,00	1.384,92
SU 22 / 32	Summe Aufwendungen / Auszahlungen operative Gebarung				576.698,00	559.500,00	17.198,00	576.409,68	559.500,00	16.909,68
SA 0 / SA 1	(0) Nettoergebnis (21 - 22) / (1) Geldfluss operative Gebarung (31 - 32)				-575.265,36	-558.200,00	-17.065,36	-574.977,04	-558.200,00	-16.777,04
SU 23	Summe Haushaltsrücklagen				0,00	0,00	0,00	0,00	0,00	0,00
SA00	Nettoergebnis nach Zuw./Entn. Haushaltsrücklagen (Saldo 0 +/- SU23)				-575.265,36	-558.200,00	-17.065,36			
Investive Gebarung										
SU 33	Summe Einzahlungen investive Gebarung							0,00	0,00	0,00
SU 34	Summe Auszahlungen investive Gebarung							0,00	0,00	0,00
SA2	Saldo (2) Geldfluss aus der Investiven Gebarung (33 - 34)							0,00	0,00	0,00
SA3	Saldo (3) Nettofinanzierungssaldo (Saldo 1 + Saldo 2)							-574.977,04	-558.200,00	-16.777,04
Finanzierungstätigkeit										
SU 35	Summe Einzahlungen aus der Finanzierungstätigkeit							0,00	0,00	0,00
SU 36	Summe Auszahlungen aus der Finanzierungstätigkeit							0,00	0,00	0,00
SA4	Saldo (4) Geldfluss aus der Finanzierungstätigkeit (35 - 36)							0,00	0,00	0,00
SA5	Saldo (5) Geldfluss aus der voranschlagswirksamen Gebarung (Saldo 3 + Saldo 4)							-574.977,04	-558.200,00	-16.777,04
01	Hauptverwaltung									
010	Zentralamt									
010000	GEMEINDE-DIREKTION									
Operative Gebarung										
2/010000+810700	Vergütung Personalleistungen	2114	3114	13	12.967,72	0,00	12.967,72	12.967,72	0,00	12.967,72
2/010000+816000	Personalkostenersatz	2114	3114	13	25.072,00	25.000,00	72,00	25.072,00	25.000,00	72,00
2/010000+829200	Papierkostenersätze (Schulen)	2116	3116	18	790,02	1.000,00	-209,98	790,02	1.000,00	-209,98

		MVAG			Ergebnisrechnung			Finanzierungsrechnung		
		EH	FH	QU	RA 2020	VA 2020	RA - VA	RA 2020	VA 2020	RA - VA
2/010000+860000	Bundessozialamt / AMS-Zuschuss	2121	3121	15	69.208,75	25.000,00	44.208,75	69.208,75	25.000,00	44.208,75
SU 21 / 31	Summe Erträge / Einzahlungen operative Gebarung				108.038,49	51.000,00	57.038,49	108.038,49	51.000,00	57.038,49
1/010000-400000	Geringwertige Wirtschaftsgüter (GWG)	2221	3221	23	515,72	300,00	215,72	515,72	300,00	215,72
1/010000-456000	Büromaterial	2221	3221	23	15.230,02	14.500,00	730,02	15.230,02	14.500,00	730,02
1/010000-457000	Gesetzblätter, Drucksorten	2221	3221	23	1.181,89	1.000,00	181,89	1.181,89	1.000,00	181,89
1/010000-5	Personalkonten verdichtet	22	32		411.222,19	396.200,00	15.022,19	400.808,92	389.900,00	10.908,92
1/010000-617000	Fahrzeug- und Maschinenkosten	2224	3224	24	2.948,49	100,00	2.848,49	2.857,39	100,00	2.757,39
1/010000-631000	Telekommunikationsdienste	2222	3222	24	1.286,18	900,00	386,18	1.121,90	900,00	221,90
1/010000-670000	Versicherungen, Amtshaftpflicht	2222	3222	24	13.507,57	7.800,00	5.707,57	13.507,57	7.800,00	5.707,57
1/010000-724000	Reisegebühren	2225	3225	24	178,03	300,00	-121,97	178,03	300,00	-121,97
1/010000-728500	Leistungsentgelte an Firmen	2225	3225	24	8.897,10	10.000,00	-1.102,90	8.633,89	10.000,00	-1.366,11
1/010000-728800	Vergütung Bauhofleistungen	2225	3225	24	104,09	700,00	-595,91	104,09	700,00	-595,91
SU 22 / 32	Summe Aufwendungen / Auszahlungen operative Gebarung				455.071,28	431.800,00	23.271,28	444.139,42	425.500,00	18.639,42
SA 0 / SA 1	(0) Nettoergebnis (21 - 22) / (1) Geldfluss operative Gebarung (31 - 32)				-347.032,79	-380.800,00	33.767,21	-336.100,93	-374.500,00	38.399,07
SU 23	Summe Haushaltsrücklagen				0,00	0,00	0,00	0,00	0,00	0,00
SA00	Nettoergebnis nach Zuw./Entn. Haushaltsrücklagen (Saldo 0 +/- SU23)				-347.032,79	-380.800,00	33.767,21			
Investive Gebarung										
SU 33	Summe Einzahlungen investive Gebarung							0,00	0,00	0,00
SU 34	Summe Auszahlungen investive Gebarung							0,00	0,00	0,00
SA2	Saldo (2) Geldfluss aus der Investiven Gebarung (33 - 34)							0,00	0,00	0,00
SA3	Saldo (3) Nettofinanzierungssaldo (Saldo 1 + Saldo 2)							-336.100,93	-374.500,00	38.399,07
Finanzierungstätigkeit										
SU 35	Summe Einzahlungen aus der Finanzierungstätigkeit							0,00	0,00	0,00
SU 36	Summe Auszahlungen aus der Finanzierungstätigkeit							0,00	0,00	0,00
SA4	Saldo (4) Geldfluss aus der Finanzierungstätigkeit (35 - 36)							0,00	0,00	0,00
SA5	Saldo (5) Geldfluss aus der voranschlagswirksamen Gebarung (Saldo 3 + Saldo 4)							-336.100,93	-374.500,00	38.399,07
011	Personalamt									
011000	PERSONALAMT									
Operative Gebarung										
SU 21 / 31	Summe Erträge / Einzahlungen operative Gebarung				0,00	0,00	0,00	0,00	0,00	0,00
1/011000-400000	Geringwertige Wirtschaftsgüter (GWG)	2221	3221	23	0,00	500,00	-500,00	0,00	500,00	-500,00
1/011000-5	Personalkonten verdichtet	22	32		142.897,75	142.000,00	897,75	138.651,69	139.800,00	-1.148,31
1/011000-710000	Öffentliche Abgaben	2225	3225	24	16.192,00	25.000,00	-8.808,00	16.192,00	25.000,00	-8.808,00
1/011000-724000	Reisegebühren	2225	3225	24	91,81	100,00	-8,19	91,81	100,00	-8,19
SU 22 / 32	Summe Aufwendungen / Auszahlungen operative Gebarung				159.181,56	167.600,00	-8.418,44	154.935,50	165.400,00	-10.464,50
SA 0 / SA 1	(0) Nettoergebnis (21 - 22) / (1) Geldfluss operative Gebarung (31 - 32)				-159.181,56	-167.600,00	8.418,44	-154.935,50	-165.400,00	10.464,50
SU 23	Summe Haushaltsrücklagen				0,00	0,00	0,00	0,00	0,00	0,00

		MVAG			Ergebnisrechnung			Finanzierungsrechnung		
		MVAG EH	MVAG FH	MVAG QU	RA 2020	VA 2020	RA - VA	RA 2020	VA 2020	RA - VA
SA00	Nettoergebnis nach Zuw./Entn. Haushaltsrücklagen (Saldo 0 +/- SU23)				-159.181,56	-167.600,00	8.418,44			
Investive Gebarung										
SU 33	Summe Einzahlungen investive Gebarung							0,00	0,00	0,00
SU 34	Summe Auszahlungen investive Gebarung							0,00	0,00	0,00
SA2	Saldo (2) Geldfluss aus der Investiven Gebarung (33 – 34)							0,00	0,00	0,00
SA3	Saldo (3) Nettofinanzierungssaldo (Saldo 1 + Saldo 2)							-154.935,50	-165.400,00	10.464,50
Finanzierungstätigkeit										
SU 35	Summe Einzahlungen aus der Finanzierungstätigkeit							0,00	0,00	0,00
SU 36	Summe Auszahlungen aus der Finanzierungstätigkeit							0,00	0,00	0,00
SA4	Saldo (4) Geldfluss aus der Finanzierungstätigkeit (35 – 36)							0,00	0,00	0,00
SA5	Saldo (5) Geldfluss aus der voranschlagswirksamen Gebarung (Saldo 3 + Saldo 4)							-154.935,50	-165.400,00	10.464,50
015	Pressestelle, Amtsblatt und Öffentlichkeitsarbeit									
015000	BÜRGERKOMMUNIKATION UND ÖFFENTLICHKEITSARBEIT									
Operative Gebarung										
2/015000+810000	Einnahmen aus Inseraten	2114	3114	13	12.848,96	15.000,00	-2.151,04	11.103,34	15.000,00	-3.896,66
SU 21 / 31	Summe Erträge / Einzahlungen operative Gebarung				12.848,96	15.000,00	-2.151,04	11.103,34	15.000,00	-3.896,66
1/015000-457000	Druckwerke	2221	3221	23	29.219,17	36.000,00	-6.780,83	29.219,17	36.000,00	-6.780,83
1/015000-5	Personalkonten verdichtet	22	32		84.725,51	80.100,00	4.625,51	83.395,16	78.600,00	4.795,16
1/015000-630000	Porto	2222	3222	24	8.158,94	10.200,00	-2.041,06	8.158,94	10.200,00	-2.041,06
1/015000-631000	Telekommunikationsdienste	2222	3222	24	385,07	400,00	-14,93	383,66	400,00	-16,34
1/015000-680000	Planmäßige Abschreibung	2226			10.746,56	10.700,00	46,56	0,00	0,00	0,00
1/015000-724000	Reisegebühren	2225	3225	24	416,21	500,00	-83,79	416,21	500,00	-83,79
1/015000-728000	Sonstige Ausgaben	2225	3225	24	14.477,62	30.700,00	-16.222,38	10.616,11	30.700,00	-20.083,89
1/015000-728100	Neue Medien	2225	3225	24	28.182,83	40.000,00	-11.817,17	28.182,83	40.000,00	-11.817,17
1/015000-728800	Vergütung Bauhofleistungen	2225	3225	24	148,70	0,00	148,70	148,70	0,00	148,70
SU 22 / 32	Summe Aufwendungen / Auszahlungen operative Gebarung				176.460,61	208.600,00	-32.139,39	160.520,78	196.400,00	-35.879,22
SA 0 / SA 1	(0) Nettoergebnis (21 - 22) / (1) Geldfluss operative Gebarung (31 – 32)				-163.611,65	-193.600,00	29.988,35	-149.417,44	-181.400,00	31.982,56
SU 23	Summe Haushaltsrücklagen				0,00	0,00	0,00	0,00	0,00	0,00
SA00	Nettoergebnis nach Zuw./Entn. Haushaltsrücklagen (Saldo 0 +/- SU23)				-163.611,65	-193.600,00	29.988,35			
Investive Gebarung										
SU 33	Summe Einzahlungen investive Gebarung							0,00	0,00	0,00
SU 34	Summe Auszahlungen investive Gebarung							0,00	0,00	0,00
SA2	Saldo (2) Geldfluss aus der Investiven Gebarung (33 – 34)							0,00	0,00	0,00
SA3	Saldo (3) Nettofinanzierungssaldo (Saldo 1 + Saldo 2)							-149.417,44	-181.400,00	31.982,56
Finanzierungstätigkeit										
SU 35	Summe Einzahlungen aus der Finanzierungstätigkeit							0,00	0,00	0,00
SU 36	Summe Auszahlungen aus der Finanzierungstätigkeit							0,00	0,00	0,00

		MVAG			Ergebnisrechnung			Finanzierungsrechnung		
		EH	FH	QU	RA 2020	VA 2020	RA - VA	RA 2020	VA 2020	RA - VA
SA4	Saldo (4) Geldfluss aus der Finanzierungstätigkeit (35 – 36)							0,00	0,00	0,00
SA5	Saldo (5) Geldfluss aus der voranschlagswirksamen Gebarung (Saldo 3 + Saldo 4)							-149.417,44	-181.400,00	31.982,56
016	Elektronische Datenverarbeitung									
016000	ELEKTRONISCHE DATENVERARBEITUNG									
Operative Gebarung										
2/016000+816000	Kostenbeiträge (Kostenersätze) für sonstige Leistungen	2114	3114	13	15.101,37	14.000,00	1.101,37	14.557,16	14.000,00	557,16
2/016000+829000	Ersätze	2116	3116	18	1.984,58	0,00	1.984,58	1.984,58	0,00	1.984,58
6/016000+829910	Sonstige Erträge (Dotierung Projekthaushalt)	2116	3116	18	69.165,50	0,00	69.165,50	69.165,50	0,00	69.165,50
SU 21 / 31	Summe Erträge / Einzahlungen operative Gebarung				86.251,45	14.000,00	72.251,45	85.707,24	14.000,00	71.707,24
1/016000-400000	Geringwertige Wirtschaftsgüter (GWG)	2221	3221	23	4.560,80	5.000,00	-439,20	4.306,80	5.000,00	-693,20
1/016000-456000	Büromaterial	2221	3221	23	4.381,77	5.500,00	-1.118,23	4.727,30	5.500,00	-772,70
1/016000-5	Personalkonten verdichtet	22	32		187.569,39	183.600,00	3.969,39	185.657,80	181.600,00	4.057,80
1/016000-616000	Instandhaltung der Maschinen	2224	3224	24	1.124,71	2.500,00	-1.375,29	2.104,71	2.500,00	-395,29
1/016000-618000	Instandhaltung der Einrichtungen	2224	3224	24	90,00	0,00	90,00	90,00	0,00	90,00
1/016000-618300	eGovernment Nutzungsentgelt (Fundinfo, Bürgerportal)	2224	3224	24	0,00	0,00	0,00	751,61	0,00	751,61
1/016000-631000	Telekommunikationsdienste	2222	3222	24	7.837,94	8.000,00	-162,06	7.794,08	8.000,00	-205,92
1/016000-680000	Planmäßige Abschreibung	2226			51.629,55	53.800,00	-2.170,45	0,00	0,00	0,00
1/016000-724000	Reisegebühren	2225	3225	24	1.126,77	900,00	226,77	1.126,77	900,00	226,77
1/016000-728000	Schulungskosten	2225	3225	24	1.542,45	4.000,00	-2.457,55	2.522,45	4.000,00	-1.477,55
1/016000-728200	Softwarewartung	2225	3225	24	77.987,42	79.000,00	-1.012,58	77.072,39	79.000,00	-1.927,61
1/016000-728300	eGovernment Nutzungsentgelte (Fundinfo, Bürgerportal)	2225	3225	24	3.236,16	5.100,00	-1.863,84	2.862,24	5.100,00	-2.237,76
1/016000-728500	Leistungsentgelte an Firmen	2225	3225	24	31.780,35	8.500,00	23.280,35	11.037,95	8.500,00	2.537,95
SU 22 / 32	Summe Aufwendungen / Auszahlungen operative Gebarung				372.867,31	355.900,00	16.967,31	300.054,10	300.100,00	-45,90
SA 0 / SA 1	(0) Nettoergebnis (21 - 22) / (1) Geldfluss operative Gebarung (31 – 32)				-286.615,86	-341.900,00	55.284,14	-214.346,86	-286.100,00	71.753,14
6/016000+895001	Entnahmen von allgemeinen Haushaltsrücklagen	2301			0,00	119.200,00	-119.200,00	0,00	0,00	0,00
SU 23	Summe Haushaltsrücklagen				0,00	119.200,00	-119.200,00	0,00	0,00	0,00
SA00	Nettoergebnis nach Zuw./Entn. Haushaltsrücklagen (Saldo 0 +/- SU23)				-286.615,86	-222.700,00	-63.915,86			
Investive Gebarung										
SU 33	Summe Einzahlungen investive Gebarung							0,00	0,00	0,00
1/016000-042000	Amtsausstattung		3415	41	0,00	0,00	0,00	11.492,80	17.800,00	-6.307,20
5/016000-042000	Amts-, Betriebs- und Geschäftsausstattung		3415	41	0,00	0,00	0,00	65.014,90	119.200,00	-54.185,10
1/016000-042200	EDV-Ausstattung GIS		3415	41	0,00	0,00	0,00	0,00	18.800,00	-18.800,00

		MVAG			Ergebnisrechnung			Finanzierungsrechnung		
		EH	FH	QU	RA 2020	VA 2020	RA - VA	RA 2020	VA 2020	RA - VA
1/016000-070000	Aktivierungsfähige Rechte (immaterielle Vermögenswerte)		3411	42	0,00	0,00	0,00	1.372,00	0,00	1.372,00
5/016000-070000	Aktivierungsfähige Rechte (immaterielle Vermögenswerte)		3411	42	0,00	0,00	0,00	4.150,60	0,00	4.150,60
SU 34	Summe Auszahlungen investive Gebarung							82.030,30	155.800,00	-73.769,70
SA2	Saldo (2) Geldfluss aus der Investiven Gebarung (33 – 34)							-82.030,30	-155.800,00	73.769,70
SA3	Saldo (3) Nettofinanzierungssaldo (Saldo 1 + Saldo 2)							-296.377,16	-441.900,00	145.522,84
Finanzierungstätigkeit										
SU 35	Summe Einzahlungen aus der Finanzierungstätigkeit							0,00	0,00	0,00
SU 36	Summe Auszahlungen aus der Finanzierungstätigkeit							0,00	0,00	0,00
SA4	Saldo (4) Geldfluss aus der Finanzierungstätigkeit (35 – 36)							0,00	0,00	0,00
SA5	Saldo (5) Geldfluss aus der voranschlagswirksamen Gebarung (Saldo 3 + Saldo 4)							-296.377,16	-441.900,00	145.522,84
019	Repräsentation									
019000	REPRÄSENTATIONEN									
Operative Gebarung										
SU 21 / 31	Summe Erträge / Einzahlungen operative Gebarung				0,00	0,00	0,00	0,00	0,00	0,00
1/019000-723100	Repräsentation	2225	3225	24	1.103,98	3.000,00	-1.896,02	1.103,98	3.000,00	-1.896,02
1/019000-723200	Neujahrstreffen	2225	3225	24	22.087,58	20.000,00	2.087,58	22.087,58	20.000,00	2.087,58
SU 22 / 32	Summe Aufwendungen / Auszahlungen operative Gebarung				23.191,56	23.000,00	191,56	23.191,56	23.000,00	191,56
SA 0 / SA 1	(0) Nettoergebnis (21 - 22) / (1) Geldfluss operative Gebarung (31 – 32)				-23.191,56	-23.000,00	-191,56	-23.191,56	-23.000,00	-191,56
SU 23	Summe Haushaltsrücklagen				0,00	0,00	0,00	0,00	0,00	0,00
SA00	Nettoergebnis nach Zuw./Entn. Haushaltsrücklagen (Saldo 0 +/- SU23)				-23.191,56	-23.000,00	-191,56			
Investive Gebarung										
SU 33	Summe Einzahlungen investive Gebarung							0,00	0,00	0,00
SU 34	Summe Auszahlungen investive Gebarung							0,00	0,00	0,00
SA2	Saldo (2) Geldfluss aus der Investiven Gebarung (33 – 34)							0,00	0,00	0,00
SA3	Saldo (3) Nettofinanzierungssaldo (Saldo 1 + Saldo 2)							-23.191,56	-23.000,00	-191,56
Finanzierungstätigkeit										
SU 35	Summe Einzahlungen aus der Finanzierungstätigkeit							0,00	0,00	0,00
SU 36	Summe Auszahlungen aus der Finanzierungstätigkeit							0,00	0,00	0,00
SA4	Saldo (4) Geldfluss aus der Finanzierungstätigkeit (35 – 36)							0,00	0,00	0,00
SA5	Saldo (5) Geldfluss aus der voranschlagswirksamen Gebarung (Saldo 3 + Saldo 4)							-23.191,56	-23.000,00	-191,56

		MVAG MVAG QU			Ergebnisrechnung			Finanzierungsrechnung		
		EH	FH		RA 2020	VA 2020	RA - VA	RA 2020	VA 2020	RA - VA
02	Hauptverwaltung									
022	Standesamt									
022000	STANDESAMT UND STAATSBÜRGERSCHAFTS EVIDENZ									
Operative Gebarung										
2/022000+817000	Erträge aus der Auflösung von sonstigen Rückstellungen	2117			34.790,61	33.900,00	890,61	0,00	0,00	0,00
2/022000+827000	Personalkostenersätze	2116	3116	18	210.166,38	219.900,00	-9.733,62	188.570,50	219.900,00	-31.329,50
SU 21 / 31	Summe Erträge / Einzahlungen operative Gebarung				244.956,99	253.800,00	-8.843,01	188.570,50	219.900,00	-31.329,50
1/022000-5	Personalkonten verdichtet	22	32		211.643,80	221.100,00	-9.456,20	208.901,46	219.700,00	-10.798,54
1/022000-724000	Reisegebühren	2225	3225	24	359,76	500,00	-140,24	359,76	500,00	-140,24
1/022000-752100	Beitrag Standesamts+Staatsb.verband	2231	3231	26	127.266,70	142.800,00	-15.533,30	127.266,70	142.800,00	-15.533,30
SU 22 / 32	Summe Aufwendungen / Auszahlungen operative Gebarung				339.270,26	364.400,00	-25.129,74	336.527,92	363.000,00	-26.472,08
SA 0 / SA 1	(0) Nettoergebnis (21 - 22) / (1) Geldfluss operative Gebarung (31 - 32)				-94.313,27	-110.600,00	16.286,73	-147.957,42	-143.100,00	-4.857,42
SU 23	Summe Haushaltsrücklagen				0,00	0,00	0,00	0,00	0,00	0,00
SA00	Nettoergebnis nach Zuw./Entn. Haushaltsrücklagen (Saldo 0 +/- SU23)				-94.313,27	-110.600,00	16.286,73			
Investive Gebarung										
SU 33	Summe Einzahlungen investive Gebarung							0,00	0,00	0,00
SU 34	Summe Auszahlungen investive Gebarung							0,00	0,00	0,00
SA2	Saldo (2) Geldfluss aus der Investiven Gebarung (33 - 34)							0,00	0,00	0,00
SA3	Saldo (3) Nettofinanzierungssaldo (Saldo 1 + Saldo 2)							-147.957,42	-143.100,00	-4.857,42
Finanzierungstätigkeit										
SU 35	Summe Einzahlungen aus der Finanzierungstätigkeit							0,00	0,00	0,00
SU 36	Summe Auszahlungen aus der Finanzierungstätigkeit							0,00	0,00	0,00
SA4	Saldo (4) Geldfluss aus der Finanzierungstätigkeit (35 - 36)							0,00	0,00	0,00
SA5	Saldo (5) Geldfluss aus der voranschlagswirksamen Gebarung (Saldo 3 + Saldo 4)							-147.957,42	-143.100,00	-4.857,42
023	Einwohneramt									
023000	EINWOHNER-(MELDE)AMT									
Operative Gebarung										
SU 21 / 31	Summe Erträge / Einzahlungen operative Gebarung				0,00	0,00	0,00	0,00	0,00	0,00
1/023000-5	Personalkonten verdichtet	22	32		87.179,27	85.400,00	1.779,27	85.884,62	83.900,00	1.984,62
1/023000-724000	Reisegebühren	2225	3225	24	21,44	100,00	-78,56	21,44	100,00	-78,56
SU 22 / 32	Summe Aufwendungen / Auszahlungen operative Gebarung				87.200,71	85.500,00	1.700,71	85.906,06	84.000,00	1.906,06
SA 0 / SA 1	(0) Nettoergebnis (21 - 22) / (1) Geldfluss operative Gebarung (31 - 32)				-87.200,71	-85.500,00	-1.700,71	-85.906,06	-84.000,00	-1.906,06
SU 23	Summe Haushaltsrücklagen				0,00	0,00	0,00	0,00	0,00	0,00
SA00	Nettoergebnis nach Zuw./Entn. Haushaltsrücklagen (Saldo 0 +/- SU23)				-87.200,71	-85.500,00	-1.700,71			

		MVAG	MVAG	QU	Ergebnisrechnung			Finanzierungsrechnung		
		EH	FH		RA 2020	VA 2020	RA - VA	RA 2020	VA 2020	RA - VA
Investive Gebarung										
SU 33	Summe Einzahlungen investive Gebarung							0,00	0,00	0,00
SU 34	Summe Auszahlungen investive Gebarung							0,00	0,00	0,00
SA2	Saldo (2) Geldfluss aus der Investiven Gebarung (33 – 34)							0,00	0,00	0,00
SA3	Saldo (3) Nettofinanzierungssaldo (Saldo 1 + Saldo 2)							-85.906,06	-84.000,00	-1.906,06
Finanzierungstätigkeit										
SU 35	Summe Einzahlungen aus der Finanzierungstätigkeit							0,00	0,00	0,00
SU 36	Summe Auszahlungen aus der Finanzierungstätigkeit							0,00	0,00	0,00
SA4	Saldo (4) Geldfluss aus der Finanzierungstätigkeit (35 – 36)							0,00	0,00	0,00
SA5	Saldo (5) Geldfluss aus der voranschlagswirksamen Gebarung (Saldo 3 + Saldo 4)							-85.906,06	-84.000,00	-1.906,06
024 Wahlamt										
024000 WAHLAMT										
Operative Gebarung										
2/024000+816000	Vergütung für Wählerevidenz	2114	3114	13	11.598,70	5.500,00	6.098,70	11.598,70	5.500,00	6.098,70
2/024000+816100	Kostenbeiträge von Land oder Bund	2114	3114	13	4.172,60	200,00	3.972,60	4.172,60	200,00	3.972,60
SU 21 / 31	Summe Erträge / Einzahlungen operative Gebarung				15.771,30	5.700,00	10.071,30	15.771,30	5.700,00	10.071,30
1/024000-400000	Geringwertige Wirtschaftsgüter (GWG)	2221	3221	23	576,24	400,00	176,24	576,24	400,00	176,24
1/024000-456000	Büromaterial	2221	3221	23	636,91	700,00	-63,09	636,91	700,00	-63,09
1/024000-5	Personalkonten verdichtet	22	32		44.281,61	41.400,00	2.881,61	43.427,02	40.800,00	2.627,02
1/024000-617000	Fahrzeug- und Maschinenkosten	2224	3224	24	569,82	700,00	-130,18	569,82	700,00	-130,18
1/024000-630000	Porto	2222	3222	24	8.813,64	8.000,00	813,64	8.813,64	8.000,00	813,64
1/024000-680000	Planmäßige Abschreibung	2226			2.038,10	2.200,00	-161,90	0,00	0,00	0,00
1/024000-724000	Reisegebühren	2225	3225	24	8,26	100,00	-91,74	8,26	100,00	-91,74
1/024000-728000	Kosten für Wahllokale	2225	3225	24	420,00	400,00	20,00	420,00	400,00	20,00
1/024000-728100	Amtspauschale für Wahlkommission	2225	3225	24	6.180,00	7.500,00	-1.320,00	6.180,00	7.500,00	-1.320,00
1/024000-728800	Vergütung Bauhofleistungen	2225	3225	24	6.392,78	5.000,00	1.392,78	6.392,78	5.000,00	1.392,78
SU 22 / 32	Summe Aufwendungen / Auszahlungen operative Gebarung				69.917,36	66.400,00	3.517,36	67.024,67	63.600,00	3.424,67
SA 0 / SA 1	(0) Nettoergebnis (21 - 22) / (1) Geldfluss operative Gebarung (31 – 32)				-54.146,06	-60.700,00	6.553,94	-51.253,37	-57.900,00	6.646,63
SU 23	Summe Haushaltsrücklagen				0,00	0,00	0,00	0,00	0,00	0,00
SA00	Nettoergebnis nach Zuw./Entn. Haushaltsrücklagen (Saldo 0 +/- SU23)				-54.146,06	-60.700,00	6.553,94			
Investive Gebarung										
SU 33	Summe Einzahlungen investive Gebarung							0,00	0,00	0,00
1/024000-042000	Amts-, Betriebs- und Geschäftsausstattung		3415	41	0,00	0,00	0,00	2.719,44	3.600,00	-880,56
SU 34	Summe Auszahlungen investive Gebarung							2.719,44	3.600,00	-880,56
SA2	Saldo (2) Geldfluss aus der Investiven Gebarung (33 – 34)							-2.719,44	-3.600,00	880,56
SA3	Saldo (3) Nettofinanzierungssaldo (Saldo 1 + Saldo 2)							-53.972,81	-61.500,00	7.527,19

		MVAG			Ergebnisrechnung			Finanzierungsrechnung		
		EH	FH	QU	RA 2020	VA 2020	RA - VA	RA 2020	VA 2020	RA - VA
Finanzierungstätigkeit										
SU 35	Summe Einzahlungen aus der Finanzierungstätigkeit							0,00	0,00	0,00
SU 36	Summe Auszahlungen aus der Finanzierungstätigkeit							0,00	0,00	0,00
SA4	Saldo (4) Geldfluss aus der Finanzierungstätigkeit (35 – 36)							0,00	0,00	0,00
SA5	Saldo (5) Geldfluss aus der voranschlagswirksamen Gebarung (Saldo 3 + Saldo 4)							-53.972,81	-61.500,00	7.527,19
029 Amtsgebäude										
029000 AMTSGEBÄUDE (GEMEINSAME AUFWENDUNGEN)										
Operative Gebarung										
2/029000+811000	Mieten und Betriebskosten	2115	3115	14	52.033,90	46.000,00	6.033,90	51.233,90	46.000,00	5.233,90
2/029000+816000	Postgebühren - Ersätze	2114	3114	13	1.785,91	4.600,00	-2.814,09	907,07	4.600,00	-3.692,93
2/029000+828000	Telefongebühren - Ersätze	2116	3116	18	-111,00	1.100,00	-1.211,00	189,00	1.100,00	-911,00
2/029000+828100	Ersätze für Kopien	2116	3116	18	109,63	100,00	9,63	254,20	100,00	154,20
2/029000+829000	Sonstige Einnahmen	2116	3116	18	46,63	300,00	-253,37	46,63	300,00	-253,37
SU 21 / 31	Summe Erträge / Einzahlungen operative Gebarung				53.865,07	52.100,00	1.765,07	52.630,80	52.100,00	530,80
1/029000-400000	Geringwertige Wirtschaftsgüter (GWG)	2221	3221	23	4.122,42	4.500,00	-377,58	3.871,49	4.500,00	-628,51
1/029000-400100	Dienstbekleidung	2221	3221	23	0,00	500,00	-500,00	0,00	500,00	-500,00
1/029000-454000	Reinigungsmittel	2221	3221	23	582,99	500,00	82,99	582,99	500,00	82,99
1/029000-457000	Druckwerke	2221	3221	23	380,37	800,00	-419,63	380,37	800,00	-419,63
1/029000-459000	Sonstige Verbrauchsgüter	2221	3221	23	5.626,39	6.000,00	-373,61	5.466,95	6.000,00	-533,05
1/029000-5	Personalkonten verdichtet	22	32		53.945,58	53.100,00	845,58	52.763,27	52.700,00	63,27
1/029000-600000	Strom	2222	3222	24	10.629,40	10.000,00	629,40	9.843,72	10.000,00	-156,28
1/029000-600100	Gas Minoritenkloster	2222	3222	24	9.041,52	11.000,00	-1.958,48	7.912,85	11.000,00	-3.087,15
1/029000-600110	Gas Langenlebern	2222	3222	24	0,00	2.500,00	-2.500,00	0,00	2.500,00	-2.500,00
1/029000-614000	Instandhaltung Gebäude	2224	3224	24	20.880,76	22.000,00	-1.119,24	7.879,81	22.000,00	-14.120,19
1/029000-617000	Fahrzeug- und Maschinenkosten	2224	3224	24	3.474,21	2.100,00	1.374,21	3.474,21	2.100,00	1.374,21
1/029000-618000	Instandhaltung der Einrichtungen	2224	3224	24	2.316,50	2.800,00	-483,50	2.316,50	2.800,00	-483,50
1/029000-630000	Porto	2222	3222	24	92.271,63	91.400,00	871,63	83.271,89	91.400,00	-8.128,11
1/029000-631000	Telekommunikationsdienste	2222	3222	24	9.063,99	13.300,00	-4.236,01	6.225,80	13.300,00	-7.074,20
1/029000-650000	Kreditzinsen	2241	3241	25	667,80	700,00	-32,20	667,80	700,00	-32,20
1/029000-670000	Versicherungen Minoritenkloster	2222	3222	24	12.419,17	12.900,00	-480,83	12.419,17	12.900,00	-480,83
1/029000-680000	Planmäßige Abschreibung	2226			7.873,56	7.700,00	173,56	0,00	0,00	0,00
1/029000-700000	Mieten	2223	3223	24	5.463,33	4.000,00	1.463,33	5.463,33	4.000,00	1.463,33
1/029000-710000	Öffentl. Abgaben Minoritenkloster	2225	3225	24	12.266,90	11.000,00	1.266,90	12.266,90	11.000,00	1.266,90
1/029000-724000	Reisegebühren	2225	3225	24	75,00	0,00	75,00	75,00	0,00	75,00
1/029000-728000	Sonstige Ausgaben Minoritenkloster	2225	3225	24	96.341,22	95.000,00	1.341,22	92.957,75	95.000,00	-2.042,25
1/029000-728800	Vergütung Bauhofleistungen	2225	3225	24	39.579,39	20.000,00	19.579,39	39.579,39	20.000,00	19.579,39

		MVAG			Ergebnisrechnung			Finanzierungsrechnung		
		EH	FH	QU	RA 2020	VA 2020	RA - VA	RA 2020	VA 2020	RA - VA
1/029000-729000	Sonstige Ausgaben Minoritenkloster	2225	3225	24	2.643,87	0,00	2.643,87	3.993,15	0,00	3.993,15
SU 22 / 32	Summe Aufwendungen / Auszahlungen operative Gebarung				389.666,00	371.800,00	17.866,00	351.412,34	363.700,00	-12.287,66
SA 0 / SA 1	(0) Nettoergebnis (21 - 22) / (1) Geldfluss operative Gebarung (31 - 32)				-335.800,93	-319.700,00	-16.100,93	-298.781,54	-311.600,00	12.818,46
SU 23	Summe Haushaltsrücklagen				0,00	0,00	0,00	0,00	0,00	0,00
SA00	Nettoergebnis nach Zuw./Entn. Haushaltsrücklagen (Saldo 0 +/- SU23)				-335.800,93	-319.700,00	-16.100,93			
Investive Gebarung										
SU 33	Summe Einzahlungen investive Gebarung							0,00	0,00	0,00
5/029000-010000	Adaptierung		3413	40	0,00	0,00	0,00	0,00	30.000,00	-30.000,00
1/029000-042000	Betriebsausstattung		3415	41	0,00	0,00	0,00	2.095,56	7.000,00	-4.904,44
SU 34	Summe Auszahlungen investive Gebarung							2.095,56	37.000,00	-34.904,44
SA2	Saldo (2) Geldfluss aus der Investiven Gebarung (33 - 34)							-2.095,56	-37.000,00	34.904,44
SA3	Saldo (3) Nettofinanzierungssaldo (Saldo 1 + Saldo 2)							-300.877,10	-348.600,00	47.722,90
Finanzierungstätigkeit										
6/029000+346000	Bankdarlehen		3514	55	0,00	0,00	0,00	30.000,00	30.000,00	0,00
SU 35	Summe Einzahlungen aus der Finanzierungstätigkeit							30.000,00	30.000,00	0,00
1/029000-346200	Darlehen Volksbank NÖ AG		3614	65	0,00	0,00	0,00	8.656,12	8.700,00	-43,88
1/029000-346600	Darlehen BAWAG-PSK		3614	65	0,00	0,00	0,00	2.273,58	2.300,00	-26,42
SU 36	Summe Auszahlungen aus der Finanzierungstätigkeit							10.929,70	11.000,00	-70,30
SA4	Saldo (4) Geldfluss aus der Finanzierungstätigkeit (35 - 36)							19.070,30	19.000,00	70,30
SA5	Saldo (5) Geldfluss aus der voranschlagswirksamen Gebarung (Saldo 3 + Saldo 4)							-281.806,80	-329.600,00	47.793,20
03 Bauverwaltung										
030 Bauamt										
030000 BAUAMT										
Operative Gebarung										
2/030000+816000	Kostenersätze Entschädigung - GWR-Eintragungen	2114	3114	13	858,30	700,00	158,30	858,30	700,00	158,30
2/030000+817000	Erträge aus der Auflösung von sonstigen Rückstellungen	2117			15.835,72	14.400,00	1.435,72	0,00	0,00	0,00
SU 21 / 31	Summe Erträge / Einzahlungen operative Gebarung				16.694,02	15.100,00	1.594,02	858,30	700,00	158,30
1/030000-400000	Geringwertige Wirtschaftsgüter (GWG)	2221	3221	23	125,31	100,00	25,31	125,31	100,00	25,31
1/030000-400100	Dienstbekleidung	2221	3221	23	0,00	500,00	-500,00	0,00	500,00	-500,00
1/030000-452000	Treibstoffe	2221	3221	23	264,79	0,00	264,79	264,79	0,00	264,79
1/030000-456000	Büromaterial	2221	3221	23	114,95	100,00	14,95	114,95	100,00	14,95
1/030000-457000	Gesetzblätter, Druckwerke	2221	3221	23	829,94	500,00	329,94	829,94	500,00	329,94
1/030000-5	Personalkonten verdichtet	22	32		285.540,68	283.000,00	2.540,68	280.007,10	277.900,00	2.107,10
1/030000-617000	Fahrzeug- und Maschinenkosten	2224	3224	24	4.218,74	3.500,00	718,74	4.218,74	3.500,00	718,74
1/030000-618000	Instandhaltung der Einrichtungen	2224	3224	24	0,00	200,00	-200,00	0,00	200,00	-200,00

		MVAG			Ergebnisrechnung			Finanzierungsrechnung		
		EH	FH	QU	RA 2020	VA 2020	RA - VA	RA 2020	VA 2020	RA - VA
1/030000-631000	Telekommunikationsdienste	2222	3222	24	2.219,68	1.900,00	319,68	2.221,22	1.900,00	321,22
1/030000-680000	Planmäßige Abschreibung	2226			4.817,94	1.600,00	3.217,94	0,00	0,00	0,00
1/030000-724000	Reisegebühren	2225	3225	24	1.613,51	1.100,00	513,51	1.613,51	1.100,00	513,51
1/030000-728000	Honorare an Einzelpersonen	2225	3225	24	12.414,78	17.000,00	-4.585,22	12.554,46	17.000,00	-4.445,54
1/030000-728800	Vergütung Bauhofleistungen	2225	3225	24	0,00	1.000,00	-1.000,00	0,00	1.000,00	-1.000,00
SU 22 / 32	Summe Aufwendungen / Auszahlungen operative Gebarung				312.160,32	310.500,00	1.660,32	301.950,02	303.800,00	-1.849,98
SA 0 / SA 1	(0) Nettoergebnis (21 - 22) / (1) Geldfluss operative Gebarung (31 - 32)				-295.466,30	-295.400,00	-66,30	-301.091,72	-303.100,00	2.008,28
SU 23	Summe Haushaltsrücklagen				0,00	0,00	0,00	0,00	0,00	0,00
SA00	Nettoergebnis nach Zuw./Entn. Haushaltsrücklagen (Saldo 0 +/- SU23)				-295.466,30	-295.400,00	-66,30			
Investive Gebarung										
SU 33	Summe Einzahlungen investive Gebarung							0,00	0,00	0,00
1/030000-042000	Amtsausstattung		3415	41	0,00	0,00	0,00	3.549,57	1.800,00	1.749,57
SU 34	Summe Auszahlungen investive Gebarung							3.549,57	1.800,00	1.749,57
SA2	Saldo (2) Geldfluss aus der Investiven Gebarung (33 - 34)							-3.549,57	-1.800,00	-1.749,57
SA3	Saldo (3) Nettofinanzierungssaldo (Saldo 1 + Saldo 2)							-304.641,29	-304.900,00	258,71
Finanzierungstätigkeit										
SU 35	Summe Einzahlungen aus der Finanzierungstätigkeit							0,00	0,00	0,00
SU 36	Summe Auszahlungen aus der Finanzierungstätigkeit							0,00	0,00	0,00
SA4	Saldo (4) Geldfluss aus der Finanzierungstätigkeit (35 - 36)							0,00	0,00	0,00
SA5	Saldo (5) Geldfluss aus der voranschlagswirksamen Gebarung (Saldo 3 + Saldo 4)							-304.641,29	-304.900,00	258,71
031	Amt für Raumordnung und Raumplanung									
031000	RAUMORDNUNG UND RAUMPLANUNG									
Operative Gebarung										
6/031000+829960	Sonstige Einnahme - Übernahme 2019	2116	3116	18	30.082,00	0,00	30.082,00	30.082,00	0,00	30.082,00
6/031000+863000	Transfers von sonstigen Trägern öffentlichen Rechts und Sozialversicherungsträgern	2121	3121	15	0,00	25.000,00	-25.000,00	0,00	25.000,00	-25.000,00
SU 21 / 31	Summe Erträge / Einzahlungen operative Gebarung				30.082,00	25.000,00	5.082,00	30.082,00	25.000,00	5.082,00
1/031000-680000	Planmäßige Abschreibung	2226			340,10	300,00	40,10	0,00	0,00	0,00
1/031000-728000	Planungskosten Flächenwidmungsplan	2225	3225	24	12.667,51	15.000,00	-2.332,49	12.667,51	15.000,00	-2.332,49
5/031000-728000	Planungskosten	2225	3225	24	66.122,91	125.000,00	-58.877,09	96.031,38	125.000,00	-28.968,62
1/031000-728100	Planungskosten für Bebauungsplan	2225	3225	24	12.287,76	15.000,00	-2.712,24	12.287,76	15.000,00	-2.712,24
1/031000-728600	Leistungsentgelte an Einzelpersonen	2225	3225	24	0,00	5.000,00	-5.000,00	0,00	5.000,00	-5.000,00
1/031000-728800	Vergütung Bauhofleistungen	2225	3225	24	0,00	200,00	-200,00	0,00	200,00	-200,00
5/031000-729960	Sonstige Ausgabe - Übernahme 2019	2225	3225	24	30.082,00	0,00	30.082,00	30.082,00	0,00	30.082,00
SU 22 / 32	Summe Aufwendungen / Auszahlungen operative Gebarung				121.500,28	160.500,00	-38.999,72	151.068,65	160.200,00	-9.131,35
SA 0 / SA 1	(0) Nettoergebnis (21 - 22) / (1) Geldfluss operative Gebarung (31 - 32)				-91.418,28	-135.500,00	44.081,72	-120.986,65	-135.200,00	14.213,35
SU 23	Summe Haushaltsrücklagen				0,00	0,00	0,00	0,00	0,00	0,00

		MVAG			Ergebnisrechnung			Finanzierungsrechnung		
		EH	FH	QU	RA 2020	VA 2020	RA - VA	RA 2020	VA 2020	RA - VA
SA00	Nettoergebnis nach Zuw./Entn. Haushaltsrücklagen (Saldo 0 +/- SU23)				-91.418,28	-135.500,00	44.081,72			
Investive Gebarung										
SU 33	Summe Einzahlungen investive Gebarung							0,00	0,00	0,00
SU 34	Summe Auszahlungen investive Gebarung							0,00	0,00	0,00
SA2	Saldo (2) Geldfluss aus der Investiven Gebarung (33 – 34)							0,00	0,00	0,00
SA3	Saldo (3) Nettofinanzierungssaldo (Saldo 1 + Saldo 2)							-120.986,65	-135.200,00	14.213,35
Finanzierungstätigkeit										
SU 35	Summe Einzahlungen aus der Finanzierungstätigkeit							0,00	0,00	0,00
SU 36	Summe Auszahlungen aus der Finanzierungstätigkeit							0,00	0,00	0,00
SA4	Saldo (4) Geldfluss aus der Finanzierungstätigkeit (35 – 36)							0,00	0,00	0,00
SA5	Saldo (5) Geldfluss aus der voranschlagswirksamen Gebarung (Saldo 3 + Saldo 4)							-120.986,65	-135.200,00	14.213,35
031100	Stadtentwicklungskonzept - Digital									
Operative Gebarung										
6/031100+829960	Sonstige Einnahme - Übernahme 2019	2116	3116	18	25.000,00	0,00	25.000,00	25.000,00	0,00	25.000,00
SU 21 / 31	Summe Erträge / Einzahlungen operative Gebarung				25.000,00	0,00	25.000,00	25.000,00	0,00	25.000,00
5/031100-728000	Planungskosten	2225	3225	24	28.853,99	0,00	28.853,99	28.853,99	0,00	28.853,99
5/031100-729960	Sonstige Ausgabe - Übernahme 2019	2225	3225	24	25.000,00	0,00	25.000,00	25.000,00	0,00	25.000,00
SU 22 / 32	Summe Aufwendungen / Auszahlungen operative Gebarung				53.853,99	0,00	53.853,99	53.853,99	0,00	53.853,99
SA 0 / SA 1	(0) Nettoergebnis (21 - 22) / (1) Geldfluss operative Gebarung (31 – 32)				-28.853,99	0,00	-28.853,99	-28.853,99	0,00	-28.853,99
SU 23	Summe Haushaltsrücklagen				0,00	0,00	0,00	0,00	0,00	0,00
SA00	Nettoergebnis nach Zuw./Entn. Haushaltsrücklagen (Saldo 0 +/- SU23)				-28.853,99	0,00	-28.853,99			
Investive Gebarung										
SU 33	Summe Einzahlungen investive Gebarung							0,00	0,00	0,00
SU 34	Summe Auszahlungen investive Gebarung							0,00	0,00	0,00
SA2	Saldo (2) Geldfluss aus der Investiven Gebarung (33 – 34)							0,00	0,00	0,00
SA3	Saldo (3) Nettofinanzierungssaldo (Saldo 1 + Saldo 2)							-28.853,99	0,00	-28.853,99
Finanzierungstätigkeit										
SU 35	Summe Einzahlungen aus der Finanzierungstätigkeit							0,00	0,00	0,00
SU 36	Summe Auszahlungen aus der Finanzierungstätigkeit							0,00	0,00	0,00
SA4	Saldo (4) Geldfluss aus der Finanzierungstätigkeit (35 – 36)							0,00	0,00	0,00
SA5	Saldo (5) Geldfluss aus der voranschlagswirksamen Gebarung (Saldo 3 + Saldo 4)							-28.853,99	0,00	-28.853,99

	MVAG	MVAG QU		Ergebnisrechnung			Finanzierungsrechnung		
		EH	FH	RA 2020	VA 2020	RA - VA	RA 2020	VA 2020	RA - VA
06		Sonstige Maßnahmen							
060		Beiträge an Verbände, Vereine oder sonstige Organisationen							
060000		BEITRÄGE AN VEREINE UND SONSTIGE ORGANISATIONEN							
Operative Gebarung									
SU 21 / 31		Summe Erträge / Einzahlungen operative Gebarung		0,00	0,00	0,00	0,00	0,00	0,00
1/060000-726000		Beiträge an Vereine und Verbände	2225 3225 24	79.940,49	79.800,00	140,49	79.761,49	79.800,00	-38,51
SU 22 / 32		Summe Aufwendungen / Auszahlungen operative Gebarung		79.940,49	79.800,00	140,49	79.761,49	79.800,00	-38,51
SA 0 / SA 1		(0) Nettoergebnis (21 - 22) / (1) Geldfluss operative Gebarung (31 - 32)		-79.940,49	-79.800,00	-140,49	-79.761,49	-79.800,00	38,51
SU 23		Summe Haushaltsrücklagen		0,00	0,00	0,00	0,00	0,00	0,00
SA00		Nettoergebnis nach Zuw./Entn. Haushaltsrücklagen (Saldo 0 +/- SU23)		-79.940,49	-79.800,00	-140,49			
Investive Gebarung									
SU 33		Summe Einzahlungen investive Gebarung					0,00	0,00	0,00
SU 34		Summe Auszahlungen investive Gebarung					0,00	0,00	0,00
SA2		Saldo (2) Geldfluss aus der Investiven Gebarung (33 - 34)					0,00	0,00	0,00
SA3		Saldo (3) Nettofinanzierungssaldo (Saldo 1 + Saldo 2)					-79.761,49	-79.800,00	38,51
Finanzierungstätigkeit									
SU 35		Summe Einzahlungen aus der Finanzierungstätigkeit					0,00	0,00	0,00
SU 36		Summe Auszahlungen aus der Finanzierungstätigkeit					0,00	0,00	0,00
SA4		Saldo (4) Geldfluss aus der Finanzierungstätigkeit (35 - 36)					0,00	0,00	0,00
SA5		Saldo (5) Geldfluss aus der voranschlagswirksamen Gebarung (Saldo 3 + Saldo 4)					-79.761,49	-79.800,00	38,51
061		Sonstige Subventionen							
061000		SUBVENTIONEN AN VEREINE							
Operative Gebarung									
SU 21 / 31		Summe Erträge / Einzahlungen operative Gebarung		0,00	0,00	0,00	0,00	0,00	0,00
1/061000-617000		Fahrzeug- und Maschinenkosten	2224 3224 24	0,00	100,00	-100,00	0,00	100,00	-100,00
1/061000-728800		Vergütung Bauhofleistungen	2225 3225 24	0,00	400,00	-400,00	0,00	400,00	-400,00
1/061000-757000		Subventionen Sportvereine	2234 3234 27	295.924,79	330.000,00	-34.075,21	135.423,91	330.000,00	-194.576,09
1/061000-757100		Subventionen Jugendvereine	2234 3234 27	7.682,87	11.500,00	-3.817,13	7.982,87	11.500,00	-3.517,13
1/061000-757200		Subventionen kulturelle Vereine	2234 3234 27	12.940,00	21.100,00	-8.160,00	12.140,00	21.100,00	-8.960,00
1/061000-757300		Subventionen soziale Vereine	2234 3234 27	25.031,47	37.200,00	-12.168,53	22.861,47	37.200,00	-14.338,53
SU 22 / 32		Summe Aufwendungen / Auszahlungen operative Gebarung		341.579,13	400.300,00	-58.720,87	178.408,25	400.300,00	-221.891,75
SA 0 / SA 1		(0) Nettoergebnis (21 - 22) / (1) Geldfluss operative Gebarung (31 - 32)		-341.579,13	-400.300,00	58.720,87	-178.408,25	-400.300,00	221.891,75
SU 23		Summe Haushaltsrücklagen		0,00	0,00	0,00	0,00	0,00	0,00
SA00		Nettoergebnis nach Zuw./Entn. Haushaltsrücklagen (Saldo 0 +/- SU23)		-341.579,13	-400.300,00	58.720,87			
Investive Gebarung									
SU 33		Summe Einzahlungen investive Gebarung					0,00	0,00	0,00

	MVAG	MVAG	QU	Ergebnisrechnung			Finanzierungsrechnung		
				EH	FH		RA 2020	VA 2020	RA - VA
SU 34							0,00	0,00	0,00
SA2							0,00	0,00	0,00
SA3							-178.408,25	-400.300,00	221.891,75
Finanzierungstätigkeit									
SU 35							0,00	0,00	0,00
SU 36							0,00	0,00	0,00
SA4							0,00	0,00	0,00
SA5							-178.408,25	-400.300,00	221.891,75
062									
062000									
Operative Gebarung									
SU 21 / 31							0,00	0,00	0,00
1/062000-413000				2221	3221	23	13.760,16	16.700,00	-2.939,84
1/062000-617000				2224	3224	24	96,23	200,00	-103,77
1/062000-723000				2225	3225	24	699,24	5.900,00	-5.200,76
1/062000-728800				2225	3225	24	1.239,79	3.500,00	-2.260,21
1/062000-768000				2234	3234	27	8.381,40	9.000,00	-618,60
SU 22 / 32							24.176,82	35.300,00	-11.123,18
SA 0 / SA 1							-24.176,82	-35.300,00	11.123,18
SU 23							0,00	0,00	0,00
SA00							-24.176,82	-35.300,00	11.123,18
Investive Gebarung									
SU 33							0,00	0,00	0,00
SU 34							0,00	0,00	0,00
SA2							0,00	0,00	0,00
SA3							-23.311,82	-35.300,00	11.988,18
Finanzierungstätigkeit									
SU 35							0,00	0,00	0,00
SU 36							0,00	0,00	0,00
SA4							0,00	0,00	0,00
SA5							-23.311,82	-35.300,00	11.988,18

		MVAG	MVAG	QU	Ergebnisrechnung			Finanzierungsrechnung		
		EH	FH		RA 2020	VA 2020	RA - VA	RA 2020	VA 2020	RA - VA
08	Pensionen (soweit nicht aufgeteilt)									
080	Pensionen (soweit nicht aufgeteilt)									
080000	PENSIONEN									
Operative Gebarung										
2/080000+861000	Pensionssicherungsbeitrag	2121	3121	15	5.904,16	9.200,00	-3.295,84	5.904,16	9.200,00	-3.295,84
SU 21 / 31	Summe Erträge / Einzahlungen operative Gebarung				5.904,16	9.200,00	-3.295,84	5.904,16	9.200,00	-3.295,84
1/080000-760000	Pensionen und sonstige Ruhebezüge	2234	3234	21	258.804,38	265.000,00	-6.195,62	258.804,38	265.000,00	-6.195,62
SU 22 / 32	Summe Aufwendungen / Auszahlungen operative Gebarung				258.804,38	265.000,00	-6.195,62	258.804,38	265.000,00	-6.195,62
SA 0 / SA 1	(0) Nettoergebnis (21 - 22) / (1) Geldfluss operative Gebarung (31 - 32)				-252.900,22	-255.800,00	2.899,78	-252.900,22	-255.800,00	2.899,78
SU 23	Summe Haushaltsrücklagen				0,00	0,00	0,00	0,00	0,00	0,00
SA00	Nettoergebnis nach Zuw./Entn. Haushaltsrücklagen (Saldo 0 +/- SU23)				-252.900,22	-255.800,00	2.899,78			
Investive Gebarung										
SU 33	Summe Einzahlungen investive Gebarung							0,00	0,00	0,00
SU 34	Summe Auszahlungen investive Gebarung							0,00	0,00	0,00
SA2	Saldo (2) Geldfluss aus der Investiven Gebarung (33 - 34)							0,00	0,00	0,00
SA3	Saldo (3) Nettofinanzierungssaldo (Saldo 1 + Saldo 2)							-252.900,22	-255.800,00	2.899,78
Finanzierungstätigkeit										
SU 35	Summe Einzahlungen aus der Finanzierungstätigkeit							0,00	0,00	0,00
SU 36	Summe Auszahlungen aus der Finanzierungstätigkeit							0,00	0,00	0,00
SA4	Saldo (4) Geldfluss aus der Finanzierungstätigkeit (35 - 36)							0,00	0,00	0,00
SA5	Saldo (5) Geldfluss aus der voranschlagswirksamen Gebarung (Saldo 3 + Saldo 4)							-252.900,22	-255.800,00	2.899,78
09	Personalbetreuung									
090	Bezugsvorschüsse und Darlehen									
090000	BEZUGSVORSCHÜSSE UND DARLEHEN									
Operative Gebarung										
SU 21 / 31	Summe Erträge / Einzahlungen operative Gebarung				0,00	0,00	0,00	0,00	0,00	0,00
SU 22 / 32	Summe Aufwendungen / Auszahlungen operative Gebarung				0,00	0,00	0,00	0,00	0,00	0,00
SA 0 / SA 1	(0) Nettoergebnis (21 - 22) / (1) Geldfluss operative Gebarung (31 - 32)				0,00	0,00	0,00	0,00	0,00	0,00
SU 23	Summe Haushaltsrücklagen				0,00	0,00	0,00	0,00	0,00	0,00
SA00	Nettoergebnis nach Zuw./Entn. Haushaltsrücklagen (Saldo 0 +/- SU23)				0,00	0,00	0,00			
Investive Gebarung										
2/090000+273000	Vorschußrückzahlungen		3325	53	0,00	0,00	0,00	9.330,00	8.200,00	1.130,00
SU 33	Summe Einzahlungen investive Gebarung							9.330,00	8.200,00	1.130,00
1/090000-273000	Vorschüsse		3425	63	0,00	0,00	0,00	8.000,00	7.000,00	1.000,00
SU 34	Summe Auszahlungen investive Gebarung							8.000,00	7.000,00	1.000,00

	MVAG	MVAG QU			Ergebnisrechnung			Finanzierungsrechnung			
		EH	FH		RA 2020	VA 2020	RA - VA	RA 2020	VA 2020	RA - VA	
SA2		Saldo (2) Geldfluss aus der Investiven Gebarung (33 – 34)						1.330,00	1.200,00	130,00	
SA3		Saldo (3) Nettofinanzierungssaldo (Saldo 1 + Saldo 2)						1.330,00	1.200,00	130,00	
Finanzierungstätigkeit											
SU 35		Summe Einzahlungen aus der Finanzierungstätigkeit						0,00	0,00	0,00	
SU 36		Summe Auszahlungen aus der Finanzierungstätigkeit						0,00	0,00	0,00	
SA4		Saldo (4) Geldfluss aus der Finanzierungstätigkeit (35 – 36)						0,00	0,00	0,00	
SA5		Saldo (5) Geldfluss aus der voranschlagswirksamen Gebarung (Saldo 3 + Saldo 4)						1.330,00	1.200,00	130,00	
091		Personalausbildung und Personalfortbildung									
091000		PERSONALAUSBILDUNG UND FORTBILDUNG									
Operative Gebarung											
SU 21 / 31		Summe Erträge / Einzahlungen operative Gebarung			0,00	0,00	0,00	0,00	0,00	0,00	
1/091000-728000		Schulungskosten	2225	3225	24	15.490,90	23.800,00	-8.309,10	15.490,90	23.800,00	-8.309,10
SU 22 / 32		Summe Aufwendungen / Auszahlungen operative Gebarung			15.490,90	23.800,00	-8.309,10	15.490,90	23.800,00	-8.309,10	
SA 0 / SA 1		(0) Nettoergebnis (21 - 22) / (1) Geldfluss operative Gebarung (31 – 32)			-15.490,90	-23.800,00	8.309,10	-15.490,90	-23.800,00	8.309,10	
SU 23		Summe Haushaltsrücklagen			0,00	0,00	0,00	0,00	0,00	0,00	
SA00		Nettoergebnis nach Zuw./Entn. Haushaltsrücklagen (Saldo 0 +/- SU23)			-15.490,90	-23.800,00	8.309,10				
Investive Gebarung											
SU 33		Summe Einzahlungen investive Gebarung						0,00	0,00	0,00	
SU 34		Summe Auszahlungen investive Gebarung						0,00	0,00	0,00	
SA2		Saldo (2) Geldfluss aus der Investiven Gebarung (33 – 34)						0,00	0,00	0,00	
SA3		Saldo (3) Nettofinanzierungssaldo (Saldo 1 + Saldo 2)						-15.490,90	-23.800,00	8.309,10	
Finanzierungstätigkeit											
SU 35		Summe Einzahlungen aus der Finanzierungstätigkeit						0,00	0,00	0,00	
SU 36		Summe Auszahlungen aus der Finanzierungstätigkeit						0,00	0,00	0,00	
SA4		Saldo (4) Geldfluss aus der Finanzierungstätigkeit (35 – 36)						0,00	0,00	0,00	
SA5		Saldo (5) Geldfluss aus der voranschlagswirksamen Gebarung (Saldo 3 + Saldo 4)						-15.490,90	-23.800,00	8.309,10	
094		Gemeinschaftspflege									
094000		BETRIEBLICHE GEMEINSCHAFTSPFLEGE									
Operative Gebarung											
SU 21 / 31		Summe Erträge / Einzahlungen operative Gebarung			0,00	0,00	0,00	0,00	0,00	0,00	
1/094000-723000		Betriebsausflug	2225	3225	24	0,00	2.500,00	-2.500,00	0,00	2.500,00	-2.500,00
1/094000-723001		Betriebsfeiern	2225	3225	24	0,00	12.000,00	-12.000,00	0,00	12.000,00	-12.000,00
1/094000-728000		Betriebl. Gesundheitsförderung	2225	3225	24	3.275,50	2.500,00	775,50	3.275,50	2.500,00	775,50
1/094000-728100		Essensbeiträge	2225	3225	24	2.034,00	2.500,00	-466,00	1.927,80	2.500,00	-572,20
1/094000-729000		Betriebsausflug	2225	3225	24	2.433,00	0,00	2.433,00	2.433,00	0,00	2.433,00

	MVAG	MVAG QU		Ergebnisrechnung			Finanzierungsrechnung			
		EH	FH	QU	RA 2020	VA 2020	RA - VA	RA 2020	VA 2020	RA - VA
1/094000-729100	Betriebsfeiern	2225	3225	24	564,80	0,00	564,80	564,80	0,00	564,80
SU 22 / 32	Summe Aufwendungen / Auszahlungen operative Gebarung				8.307,30	19.500,00	-11.192,70	8.201,10	19.500,00	-11.298,90
SA 0 / SA 1	(0) Nettoergebnis (21 - 22) / (1) Geldfluss operative Gebarung (31 - 32)				-8.307,30	-19.500,00	11.192,70	-8.201,10	-19.500,00	11.298,90
SU 23	Summe Haushaltsrücklagen				0,00	0,00	0,00	0,00	0,00	0,00
SA00	Nettoergebnis nach Zuw./Entn. Haushaltsrücklagen (Saldo 0 +/- SU23)				-8.307,30	-19.500,00	11.192,70			
Investive Gebarung										
SU 33	Summe Einzahlungen investive Gebarung							0,00	0,00	0,00
SU 34	Summe Auszahlungen investive Gebarung							0,00	0,00	0,00
SA2	Saldo (2) Geldfluss aus der Investiven Gebarung (33 - 34)							0,00	0,00	0,00
SA3	Saldo (3) Nettofinanzierungssaldo (Saldo 1 + Saldo 2)							-8.201,10	-19.500,00	11.298,90
Finanzierungstätigkeit										
SU 35	Summe Einzahlungen aus der Finanzierungstätigkeit							0,00	0,00	0,00
SU 36	Summe Auszahlungen aus der Finanzierungstätigkeit							0,00	0,00	0,00
SA4	Saldo (4) Geldfluss aus der Finanzierungstätigkeit (35 - 36)							0,00	0,00	0,00
SA5	Saldo (5) Geldfluss aus der voranschlagswirksamen Gebarung (Saldo 3 + Saldo 4)							-8.201,10	-19.500,00	11.298,90
099	Sonstige Einrichtungen und Maßnahmen									
099000	SONSTIGE EINRICHTUNGEN UND MASSNAHMEN									
Operative Gebarung										
SU 21 / 31	Summe Erträge / Einzahlungen operative Gebarung				0,00	0,00	0,00	0,00	0,00	0,00
1/099000-5	Personalkonten verdichtet	22	32		82.205,10	81.300,00	905,10	80.137,03	80.000,00	137,03
1/099000-724000	Reisegebühren	2225	3225	24	195,30	300,00	-104,70	195,30	300,00	-104,70
1/099000-729000	Essensbeiträge	2225	3225	24	657,00	0,00	657,00	657,00	0,00	657,00
SU 22 / 32	Summe Aufwendungen / Auszahlungen operative Gebarung				83.057,40	81.600,00	1.457,40	80.989,33	80.300,00	689,33
SA 0 / SA 1	(0) Nettoergebnis (21 - 22) / (1) Geldfluss operative Gebarung (31 - 32)				-83.057,40	-81.600,00	-1.457,40	-80.989,33	-80.300,00	-689,33
SU 23	Summe Haushaltsrücklagen				0,00	0,00	0,00	0,00	0,00	0,00
SA00	Nettoergebnis nach Zuw./Entn. Haushaltsrücklagen (Saldo 0 +/- SU23)				-83.057,40	-81.600,00	-1.457,40			
Investive Gebarung										
SU 33	Summe Einzahlungen investive Gebarung							0,00	0,00	0,00
SU 34	Summe Auszahlungen investive Gebarung							0,00	0,00	0,00
SA2	Saldo (2) Geldfluss aus der Investiven Gebarung (33 - 34)							0,00	0,00	0,00
SA3	Saldo (3) Nettofinanzierungssaldo (Saldo 1 + Saldo 2)							-80.989,33	-80.300,00	-689,33
Finanzierungstätigkeit										
SU 35	Summe Einzahlungen aus der Finanzierungstätigkeit							0,00	0,00	0,00
SU 36	Summe Auszahlungen aus der Finanzierungstätigkeit							0,00	0,00	0,00
SA4	Saldo (4) Geldfluss aus der Finanzierungstätigkeit (35 - 36)							0,00	0,00	0,00
SA5	Saldo (5) Geldfluss aus der voranschlagswirksamen Gebarung (Saldo 3 + Saldo 4)							-80.989,33	-80.300,00	-689,33

		MVAG	MVAG	QU	Ergebnisrechnung			Finanzierungsrechnung		
		EH	FH		RA 2020	VA 2020	RA - VA	RA 2020	VA 2020	RA - VA
1 Öffentliche Ordnung und Sicherheit										
12	Sicherheitspolizei									
129	Sonstige Einrichtungen und Maßnahmen									
129000	SONSTIGE EINRICHTUNGEN U.MASSNAHMEN									
Operative Gebarung										
SU 21 / 31	Summe Erträge / Einzahlungen operative Gebarung				0,00	0,00	0,00	0,00	0,00	0,00
1/129000-5	Personalkonten verdichtet	22	32		20.647,42	20.400,00	247,42	16.940,27	16.600,00	340,27
1/129000-631000	Telekommunikationsdienste	2222	3222	24	100,00	200,00	-100,00	100,00	200,00	-100,00
1/129000-724000	Reisegebühren	2225	3225	24	364,93	400,00	-35,07	364,93	400,00	-35,07
1/129000-728000	Sonst.Maßnahmen zur Sicherung d. öffentl. Sicherheit	2225	3225	24	14.126,18	41.000,00	-26.873,82	14.182,98	41.000,00	-26.817,02
1/129000-728800	Vergütung Bauhofleistungen	2225	3225	24	148,19	0,00	148,19	148,19	0,00	148,19
SU 22 / 32	Summe Aufwendungen / Auszahlungen operative Gebarung				35.386,72	62.000,00	-26.613,28	31.736,37	58.200,00	-26.463,63
SA 0 / SA 1	(0) Nettoergebnis (21 - 22) / (1) Geldfluss operative Gebarung (31 - 32)				-35.386,72	-62.000,00	26.613,28	-31.736,37	-58.200,00	26.463,63
SU 23	Summe Haushaltsrücklagen				0,00	0,00	0,00	0,00	0,00	0,00
SA00	Nettoergebnis nach Zuw./Entn. Haushaltsrücklagen (Saldo 0 +/- SU23)				-35.386,72	-62.000,00	26.613,28			
Investive Gebarung										
SU 33	Summe Einzahlungen investive Gebarung							0,00	0,00	0,00
SU 34	Summe Auszahlungen investive Gebarung							0,00	0,00	0,00
SA2	Saldo (2) Geldfluss aus der Investiven Gebarung (33 - 34)							0,00	0,00	0,00
SA3	Saldo (3) Nettofinanzierungssaldo (Saldo 1 + Saldo 2)							-31.736,37	-58.200,00	26.463,63
Finanzierungstätigkeit										
SU 35	Summe Einzahlungen aus der Finanzierungstätigkeit							0,00	0,00	0,00
SU 36	Summe Auszahlungen aus der Finanzierungstätigkeit							0,00	0,00	0,00
SA4	Saldo (4) Geldfluss aus der Finanzierungstätigkeit (35 - 36)							0,00	0,00	0,00
SA5	Saldo (5) Geldfluss aus der voranschlagswirksamen Gebarung (Saldo 3 + Saldo 4)							-31.736,37	-58.200,00	26.463,63
13	Sonderpolizei									
131	Bau- und Feuerpolizei									
131000	BAU- UND FEUERPOLIZEI									
Operative Gebarung										
2/131000+816000	Ersätze für Sachverständigenhonorar	2114	3114	13	6.809,52	5.000,00	1.809,52	6.809,52	5.000,00	1.809,52
SU 21 / 31	Summe Erträge / Einzahlungen operative Gebarung				6.809,52	5.000,00	1.809,52	6.809,52	5.000,00	1.809,52
1/131000-640000	Sachverständigenhonorar	2222	3222	24	5.845,85	4.000,00	1.845,85	5.845,85	4.000,00	1.845,85
SU 22 / 32	Summe Aufwendungen / Auszahlungen operative Gebarung				5.845,85	4.000,00	1.845,85	5.845,85	4.000,00	1.845,85
SA 0 / SA 1	(0) Nettoergebnis (21 - 22) / (1) Geldfluss operative Gebarung (31 - 32)				963,67	1.000,00	-36,33	963,67	1.000,00	-36,33

		MVAG MVAG QU			Ergebnisrechnung			Finanzierungsrechnung		
		EH	FH		RA 2020	VA 2020	RA - VA	RA 2020	VA 2020	RA - VA
SU 23	Summe Haushaltsrücklagen				0,00	0,00	0,00	0,00	0,00	0,00
SA00	Nettoergebnis nach Zuw./Entn. Haushaltsrücklagen (Saldo 0 +/- SU23)				963,67	1.000,00	-36,33			
Investive Gebarung										
SU 33	Summe Einzahlungen investive Gebarung							0,00	0,00	0,00
SU 34	Summe Auszahlungen investive Gebarung							0,00	0,00	0,00
SA2	Saldo (2) Geldfluss aus der Investiven Gebarung (33 – 34)							0,00	0,00	0,00
SA3	Saldo (3) Nettofinanzierungssaldo (Saldo 1 + Saldo 2)							963,67	1.000,00	-36,33
Finanzierungstätigkeit										
SU 35	Summe Einzahlungen aus der Finanzierungstätigkeit							0,00	0,00	0,00
SU 36	Summe Auszahlungen aus der Finanzierungstätigkeit							0,00	0,00	0,00
SA4	Saldo (4) Geldfluss aus der Finanzierungstätigkeit (35 – 36)							0,00	0,00	0,00
SA5	Saldo (5) Geldfluss aus der voranschlagswirksamen Gebarung (Saldo 3 + Saldo 4)							963,67	1.000,00	-36,33
133	Veterinärpolizei									
133000	VETERINÄRPOLIZEI									
Operative Gebarung										
2/133000+808000	Erlöse für Hundemarken	2116	3116	16	62,50	100,00	-37,50	68,50	100,00	-31,50
SU 21 / 31	Summe Erträge / Einzahlungen operative Gebarung				62,50	100,00	-37,50	68,50	100,00	-31,50
1/133000-413000	Hundemarken	2221	3221	23	0,00	100,00	-100,00	0,00	100,00	-100,00
1/133000-617000	Instandhaltung von Fahrzeugen	2224	3224	24	5,04	0,00	5,04	5,04	0,00	5,04
1/133000-728800	Vergütung Bauhofleistungen	2225	3225	24	96,66	100,00	-3,34	96,66	100,00	-3,34
SU 22 / 32	Summe Aufwendungen / Auszahlungen operative Gebarung				101,70	200,00	-98,30	101,70	200,00	-98,30
SA 0 / SA 1	(0) Nettoergebnis (21 - 22) / (1) Geldfluss operative Gebarung (31 – 32)				-39,20	-100,00	60,80	-33,20	-100,00	66,80
SU 23	Summe Haushaltsrücklagen				0,00	0,00	0,00	0,00	0,00	0,00
SA00	Nettoergebnis nach Zuw./Entn. Haushaltsrücklagen (Saldo 0 +/- SU23)				-39,20	-100,00	60,80			
Investive Gebarung										
SU 33	Summe Einzahlungen investive Gebarung							0,00	0,00	0,00
SU 34	Summe Auszahlungen investive Gebarung							0,00	0,00	0,00
SA2	Saldo (2) Geldfluss aus der Investiven Gebarung (33 – 34)							0,00	0,00	0,00
SA3	Saldo (3) Nettofinanzierungssaldo (Saldo 1 + Saldo 2)							-33,20	-100,00	66,80
Finanzierungstätigkeit										
SU 35	Summe Einzahlungen aus der Finanzierungstätigkeit							0,00	0,00	0,00
SU 36	Summe Auszahlungen aus der Finanzierungstätigkeit							0,00	0,00	0,00
SA4	Saldo (4) Geldfluss aus der Finanzierungstätigkeit (35 – 36)							0,00	0,00	0,00
SA5	Saldo (5) Geldfluss aus der voranschlagswirksamen Gebarung (Saldo 3 + Saldo 4)							-33,20	-100,00	66,80

		MVAG			Ergebnisrechnung			Finanzierungsrechnung		
		EH	FH	QU	RA 2020	VA 2020	RA - VA	RA 2020	VA 2020	RA - VA
16	Feuerwehrwesen									
163	Freiwillige Feuerwehren									
163100	FREIWILLIGE FEUERWEHR LANGENLEBARN									
Operative Gebarung										
2/163100+813000	Erträge aus der Auflösung von Investitionszuschüssen (Kapitaltransfers)		2127		3.681,01	3.700,00	-18,99	0,00	0,00	0,00
SU 21 / 31	Summe Erträge / Einzahlungen operative Gebarung				3.681,01	3.700,00	-18,99	0,00	0,00	0,00
1/163100-400100	Dienstbekleidung und Ausrüstung	2221	3221	23	7.791,12	7.800,00	-8,88	7.791,12	7.800,00	-8,88
1/163100-457000	Zeitschriften	2221	3221	23	100,00	100,00	0,00	100,00	100,00	0,00
1/163100-600000	Strom	2222	3222	24	3.697,26	2.000,00	1.697,26	3.697,26	2.000,00	1.697,26
1/163100-600100	Gas	2222	3222	24	2.164,40	6.300,00	-4.135,60	2.164,40	6.300,00	-4.135,60
1/163100-614000	Instandhaltung Gebäude	2224	3224	24	553,14	1.000,00	-446,86	553,14	1.000,00	-446,86
1/163100-617000	Fahrzeug- und Maschinenkosten	2224	3224	24	2.989,58	3.600,00	-610,42	1.166,78	3.600,00	-2.433,22
1/163100-631000	Telekommunikationsdienste	2222	3222	24	458,07	600,00	-141,93	413,80	600,00	-186,20
1/163100-650000	Kreditzinsen	2241	3241	25	1.322,20	1.300,00	22,20	1.322,20	1.300,00	22,20
1/163100-670000	Versicherungen	2222	3222	24	2.669,56	2.300,00	369,56	2.669,56	2.300,00	369,56
1/163100-680000	Planmäßige Abschreibung	2226			14.982,82	15.000,00	-17,18	0,00	0,00	0,00
1/163100-700000	Miete	2223	3223	24	4.804,80	4.100,00	704,80	4.804,80	4.100,00	704,80
1/163100-710000	Öffentliche Abgaben	2225	3225	24	978,08	1.000,00	-21,92	978,08	1.000,00	-21,92
1/163100-728000	Schulungskosten	2225	3225	24	1.316,95	1.300,00	16,95	1.316,95	1.300,00	16,95
1/163100-728800	Vergütung Bauhofleistungen	2225	3225	24	475,84	200,00	275,84	475,84	200,00	275,84
1/163100-729000	Schulungskosten	2225	3225	24	0,00	0,00	0,00	1.565,92	0,00	1.565,92
1/163100-754000	Kostenbeitrag	2231	3231	26	7.000,00	7.000,00	0,00	7.000,00	7.000,00	0,00
SU 22 / 32	Summe Aufwendungen / Auszahlungen operative Gebarung				51.303,82	53.600,00	-2.296,18	36.019,85	38.600,00	-2.580,15
SA 0 / SA 1	(0) Nettoergebnis (21 - 22) / (1) Geldfluss operative Gebarung (31 - 32)				-47.622,81	-49.900,00	2.277,19	-36.019,85	-38.600,00	2.580,15
SU 23	Summe Haushaltsrücklagen				0,00	0,00	0,00	0,00	0,00	0,00
SA00	Nettoergebnis nach Zuw./Entn. Haushaltsrücklagen (Saldo 0 +/- SU23)				-47.622,81	-49.900,00	2.277,19			
Investive Gebarung										
SU 33	Summe Einzahlungen investive Gebarung							0,00	0,00	0,00
SU 34	Summe Auszahlungen investive Gebarung							0,00	0,00	0,00
SA2	Saldo (2) Geldfluss aus der Investiven Gebarung (33 - 34)							0,00	0,00	0,00
SA3	Saldo (3) Nettofinanzierungssaldo (Saldo 1 + Saldo 2)							-36.019,85	-38.600,00	2.580,15
Finanzierungstätigkeit										
SU 35	Summe Einzahlungen aus der Finanzierungstätigkeit							0,00	0,00	0,00
1/163100-346600	Darlehen BAWAG-PSK		3614	65	0,00	0,00	0,00	3.454,51	3.500,00	-45,49
1/163100-346800	Darlehen Hypo NOE		3614	65	0,00	0,00	0,00	4.389,42	4.300,00	89,42
SU 36	Summe Auszahlungen aus der Finanzierungstätigkeit							7.843,93	7.800,00	43,93

		MVAG MVAG QU			Ergebnisrechnung			Finanzierungsrechnung		
		EH	FH		RA 2020	VA 2020	RA - VA	RA 2020	VA 2020	RA - VA
SA4	Saldo (4) Geldfluss aus der Finanzierungstätigkeit (35 – 36)							-7.843,93	-7.800,00	-43,93
SA5	Saldo (5) Geldfluss aus der voranschlagswirksamen Gebarung (Saldo 3 + Saldo 4)							-43.863,78	-46.400,00	2.536,22
163200	FREIWILLIGE FEUERWEHR NEUAIGEN									
Operative Gebarung										
2/163200+813000	Erträge aus der Auflösung von Investitionszuschüssen (Kapitaltransfers)		2127		3.292,09	2.500,00	792,09	0,00	0,00	0,00
SU 21 / 31	Summe Erträge / Einzahlungen operative Gebarung				3.292,09	2.500,00	792,09	0,00	0,00	0,00
1/163200-400000	Geringwertige Wirtschaftsgüter (GWG)	2221	3221	23	636,48	1.000,00	-363,52	636,48	1.000,00	-363,52
1/163200-400100	Dienstbekleidung und Ausrüstung	2221	3221	23	4.365,79	4.000,00	365,79	4.365,79	4.000,00	365,79
1/163200-452000	Treibstoffe	2221	3221	23	744,91	1.000,00	-255,09	744,91	1.000,00	-255,09
1/163200-457000	Zeitschriften	2221	3221	23	100,00	100,00	0,00	100,00	100,00	0,00
1/163200-600000	Strom	2222	3222	24	2.944,60	2.500,00	444,60	2.944,60	2.500,00	444,60
1/163200-600100	Gas	2222	3222	24	6.023,78	6.700,00	-676,22	6.023,78	6.700,00	-676,22
1/163200-614000	Instandhaltung Gebäude	2224	3224	24	1.000,00	1.000,00	0,00	1.000,00	1.000,00	0,00
1/163200-617000	Fahrzeug- und Maschinenkosten	2224	3224	24	7.073,94	7.000,00	73,94	7.073,94	7.000,00	73,94
1/163200-631000	Telekommunikationsdienste	2222	3222	24	287,20	300,00	-12,80	261,10	300,00	-38,90
1/163200-670000	Versicherungen	2222	3222	24	2.537,11	2.400,00	137,11	2.537,11	2.400,00	137,11
1/163200-680000	Planmäßige Abschreibung	2226			13.472,54	13.500,00	-27,46	0,00	0,00	0,00
1/163200-700000	Miete	2223	3223	24	3.443,28	3.300,00	143,28	3.443,28	3.300,00	143,28
1/163200-710000	Öffentliche Abgaben	2225	3225	24	2.570,93	2.700,00	-129,07	2.570,93	2.700,00	-129,07
1/163200-726000	Umlagen	2225	3225	24	690,00	600,00	90,00	690,00	600,00	90,00
1/163200-728000	Schulungskosten	2225	3225	24	1.306,00	1.300,00	6,00	1.306,00	1.300,00	6,00
1/163200-728800	Vergütung Bauhofleistungen	2225	3225	24	14,87	200,00	-185,13	14,87	200,00	-185,13
SU 22 / 32	Summe Aufwendungen / Auszahlungen operative Gebarung				47.211,43	47.600,00	-388,57	33.712,79	34.100,00	-387,21
SA 0 / SA 1	(0) Nettoergebnis (21 - 22) / (1) Geldfluss operative Gebarung (31 – 32)				-43.919,34	-45.100,00	1.180,66	-33.712,79	-34.100,00	387,21
SU 23	Summe Haushaltsrücklagen				0,00	0,00	0,00	0,00	0,00	0,00
SA00	Nettoergebnis nach Zuw./Entn. Haushaltsrücklagen (Saldo 0 +/- SU23)				-43.919,34	-45.100,00	1.180,66			
Investive Gebarung										
SU 33	Summe Einzahlungen investive Gebarung							0,00	0,00	0,00
SU 34	Summe Auszahlungen investive Gebarung							0,00	0,00	0,00
SA2	Saldo (2) Geldfluss aus der Investiven Gebarung (33 – 34)							0,00	0,00	0,00
SA3	Saldo (3) Nettofinanzierungssaldo (Saldo 1 + Saldo 2)							-33.712,79	-34.100,00	387,21
Finanzierungstätigkeit										
SU 35	Summe Einzahlungen aus der Finanzierungstätigkeit							0,00	0,00	0,00
SU 36	Summe Auszahlungen aus der Finanzierungstätigkeit							0,00	0,00	0,00
SA4	Saldo (4) Geldfluss aus der Finanzierungstätigkeit (35 – 36)							0,00	0,00	0,00

	MVAG	MVAG	QU	Ergebnisrechnung			Finanzierungsrechnung		
				EH	FH	RA 2020	VA 2020	RA - VA	RA 2020
SA5	Saldo (5) Geldfluss aus der voranschlagswirksamen Gebarung (Saldo 3 + Saldo 4)						-33.712,79	-34.100,00	387,21
163300	FREIWILLIGE FEUERWEHR NITZING								
Operative Gebarung									
2/163300+813000	Erträge aus der Auflösung von Investitionszuschüssen (Kapitaltransfers)	2127		1.962,16	2.000,00	-37,84	0,00	0,00	0,00
SU 21 / 31	Summe Erträge / Einzahlungen operative Gebarung			1.962,16	2.000,00	-37,84	0,00	0,00	0,00
1/163300-400000	Geringwertige Wirtschaftsgüter (GWG)	2221	3221 23	0,00	600,00	-600,00	0,00	600,00	-600,00
1/163300-400100	Dienstbekleidung und Ausrüstung	2221	3221 23	0,00	1.700,00	-1.700,00	0,00	1.700,00	-1.700,00
1/163300-452000	Treibstoffe	2221	3221 23	527,22	700,00	-172,78	527,22	700,00	-172,78
1/163300-457000	Zeitschriften	2221	3221 23	100,00	100,00	0,00	100,00	100,00	0,00
1/163300-600000	Strom	2222	3222 24	1.826,20	1.300,00	526,20	1.826,20	1.300,00	526,20
1/163300-600100	Gas	2222	3222 24	1.939,71	2.000,00	-60,29	1.939,71	2.000,00	-60,29
1/163300-614000	Instandhaltung Gebäude	2224	3224 24	0,00	500,00	-500,00	0,00	500,00	-500,00
1/163300-617000	Fahrzeug- und Maschinenkosten	2224	3224 24	1.953,72	2.000,00	-46,28	1.953,72	2.000,00	-46,28
1/163300-631000	Telekommunikationsdienste	2222	3222 24	470,96	500,00	-29,04	470,96	500,00	-29,04
1/163300-650000	Kreditzinsen	2241	3241 25	127,74	100,00	27,74	127,74	100,00	27,74
1/163300-670000	Versicherungen	2222	3222 24	1.591,45	1.500,00	91,45	1.591,45	1.500,00	91,45
1/163300-680000	Planmäßige Abschreibung	2226		2.906,42	10.900,00	-7.993,58	0,00	0,00	0,00
1/163300-700000	Miete	2223	3223 24	3.513,84	3.300,00	213,84	3.513,84	3.300,00	213,84
1/163300-710000	Öffentliche Abgaben	2225	3225 24	12,85	0,00	12,85	12,85	0,00	12,85
1/163300-726000	Umlagen	2225	3225 24	0,00	300,00	-300,00	0,00	300,00	-300,00
1/163300-728000	Schulungskosten	2225	3225 24	0,00	1.300,00	-1.300,00	0,00	1.300,00	-1.300,00
1/163300-728800	Vergütung Bauhofleistungen	2225	3225 24	163,06	100,00	63,06	163,06	100,00	63,06
SU 22 / 32	Summe Aufwendungen / Auszahlungen operative Gebarung			15.133,17	26.900,00	-11.766,83	12.226,75	16.000,00	-3.773,25
SA 0 / SA 1	(0) Nettoergebnis (21 - 22) / (1) Geldfluss operative Gebarung (31 - 32)			-13.171,01	-24.900,00	11.728,99	-12.226,75	-16.000,00	3.773,25
SU 23	Summe Haushaltsrücklagen			0,00	0,00	0,00	0,00	0,00	0,00
SA00	Nettoergebnis nach Zuw./Entn. Haushaltsrücklagen (Saldo 0 +/- SU23)			-13.171,01	-24.900,00	11.728,99			
Investive Gebarung									
SU 33	Summe Einzahlungen investive Gebarung						0,00	0,00	0,00
SU 34	Summe Auszahlungen investive Gebarung						0,00	0,00	0,00
SA2	Saldo (2) Geldfluss aus der Investiven Gebarung (33 - 34)						0,00	0,00	0,00
SA3	Saldo (3) Nettofinanzierungssaldo (Saldo 1 + Saldo 2)						-12.226,75	-16.000,00	3.773,25
Finanzierungstätigkeit									
SU 35	Summe Einzahlungen aus der Finanzierungstätigkeit						0,00	0,00	0,00
1/163300-346800	Darlehen Hypo NOE	3614	65	0,00	0,00	0,00	897,15	900,00	-2,85
SU 36	Summe Auszahlungen aus der Finanzierungstätigkeit						897,15	900,00	-2,85
SA4	Saldo (4) Geldfluss aus der Finanzierungstätigkeit (35 - 36)						-897,15	-900,00	2,85

		MVAG MVAG QU			Ergebnisrechnung			Finanzierungsrechnung		
		EH	FH		RA 2020	VA 2020	RA - VA	RA 2020	VA 2020	RA - VA
SA5	Saldo (5) Geldfluss aus der voranschlagswirksamen Gebarung (Saldo 3 + Saldo 4)							-13.123,90	-16.900,00	3.776,10
163301	FF Nitzing - Ankauf HLF1									
Operative Gebarung										
SU 21 / 31	Summe Erträge / Einzahlungen operative Gebarung				0,00	0,00	0,00	0,00	0,00	0,00
1/163301-680000	Planmäßige Abschreibung	2226			4.366,65	0,00	4.366,65	0,00	0,00	0,00
SU 22 / 32	Summe Aufwendungen / Auszahlungen operative Gebarung				4.366,65	0,00	4.366,65	0,00	0,00	0,00
SA 0 / SA 1	(0) Nettoergebnis (21 - 22) / (1) Geldfluss operative Gebarung (31 - 32)				-4.366,65	0,00	-4.366,65	0,00	0,00	0,00
SU 23	Summe Haushaltsrücklagen				0,00	0,00	0,00	0,00	0,00	0,00
SA00	Nettoergebnis nach Zuw./Entn. Haushaltsrücklagen (Saldo 0 +/- SU23)				-4.366,65	0,00	-4.366,65			
Investive Gebarung										
6/163301+301000	Beitrag Land		3331	33	0,00	0,00	0,00	0,00	65.000,00	-65.000,00
6/163301+303000	Kostenbeitrag FF Nitzing		3331	33	0,00	0,00	0,00	0,00	50.000,00	-50.000,00
SU 33	Summe Einzahlungen investive Gebarung							0,00	115.000,00	-115.000,00
5/163301-040000	Fahrzeuge		3414	41	0,00	0,00	0,00	187.566,38	200.000,00	-12.433,62
SU 34	Summe Auszahlungen investive Gebarung							187.566,38	200.000,00	-12.433,62
SA2	Saldo (2) Geldfluss aus der Investiven Gebarung (33 - 34)							-187.566,38	-85.000,00	-102.566,38
SA3	Saldo (3) Nettofinanzierungssaldo (Saldo 1 + Saldo 2)							-187.566,38	-85.000,00	-102.566,38
Finanzierungstätigkeit										
6/163301+346000	Bankdarlehen		3514	55	0,00	0,00	0,00	85.000,00	85.000,00	0,00
SU 35	Summe Einzahlungen aus der Finanzierungstätigkeit							85.000,00	85.000,00	0,00
SU 36	Summe Auszahlungen aus der Finanzierungstätigkeit							0,00	0,00	0,00
SA4	Saldo (4) Geldfluss aus der Finanzierungstätigkeit (35 - 36)							85.000,00	85.000,00	0,00
SA5	Saldo (5) Geldfluss aus der voranschlagswirksamen Gebarung (Saldo 3 + Saldo 4)							-102.566,38	0,00	-102.566,38
163400	FREIWILLIGE FEUERWEHR STAASDORF									
Operative Gebarung										
2/163400+813000	Erträge aus der Auflösung von Investitionszuschüssen (Kapitaltransfers)	2127			1.453,46	1.500,00	-46,54	0,00	0,00	0,00
SU 21 / 31	Summe Erträge / Einzahlungen operative Gebarung				1.453,46	1.500,00	-46,54	0,00	0,00	0,00
1/163400-400000	Geringwertige Wirtschaftsgüter (GWG)	2221	3221	23	1.076,00	2.000,00	-924,00	1.076,00	2.000,00	-924,00
1/163400-400100	Dienstbekleidung und Ausrüstung	2221	3221	23	1.677,80	1.200,00	477,80	1.677,80	1.200,00	477,80
1/163400-452000	Treibstoffe	2221	3221	23	145,34	400,00	-254,66	145,34	400,00	-254,66
1/163400-457000	Zeitschriften	2221	3221	23	100,00	100,00	0,00	100,00	100,00	0,00
1/163400-600000	Strom	2222	3222	24	715,18	800,00	-84,82	715,18	800,00	-84,82
1/163400-614000	Instandhaltung Gebäude	2224	3224	24	536,26	600,00	-63,74	536,26	600,00	-63,74
1/163400-617000	Fahrzeug- und Maschinenkosten	2224	3224	24	3.783,38	6.700,00	-2.916,62	3.783,38	6.700,00	-2.916,62
1/163400-617500	Vergütungen Material Bauhof	2224	3224	24	0,00	100,00	-100,00	0,00	100,00	-100,00

		MVAG			Ergebnisrechnung			Finanzierungsrechnung		
		EH	FH	QU	RA 2020	VA 2020	RA - VA	RA 2020	VA 2020	RA - VA
1/163400-670000	Versicherungen	2222	3222	24	969,85	1.000,00	-30,15	969,85	1.000,00	-30,15
1/163400-680000	Planmäßige Abschreibung	2226			5.012,68	5.000,00	12,68	0,00	0,00	0,00
1/163400-700000	Miete Gemeindehaus Staasdorf	2223	3223	24	4.559,79	5.100,00	-540,21	4.559,79	5.100,00	-540,21
1/163400-726000	Umlagen	2225	3225	24	326,40	300,00	26,40	326,40	300,00	26,40
1/163400-728000	Schulungskosten	2225	3225	24	15,00	400,00	-385,00	15,00	400,00	-385,00
1/163400-728800	Vergütung Bauhofleistungen	2225	3225	24	0,00	100,00	-100,00	0,00	100,00	-100,00
SU 22 / 32	Summe Aufwendungen / Auszahlungen operative Gebarung				18.917,68	23.800,00	-4.882,32	13.905,00	18.800,00	-4.895,00
SA 0 / SA 1	(0) Nettoergebnis (21 - 22) / (1) Geldfluss operative Gebarung (31 - 32)				-17.464,22	-22.300,00	4.835,78	-13.905,00	-18.800,00	4.895,00
SU 23	Summe Haushaltsrücklagen				0,00	0,00	0,00	0,00	0,00	0,00
SA00	Nettoergebnis nach Zuw./Entn. Haushaltsrücklagen (Saldo 0 +/- SU23)				-17.464,22	-22.300,00	4.835,78			
Investive Gebarung										
SU 33	Summe Einzahlungen investive Gebarung							0,00	0,00	0,00
SU 34	Summe Auszahlungen investive Gebarung							0,00	0,00	0,00
SA2	Saldo (2) Geldfluss aus der Investiven Gebarung (33 - 34)							0,00	0,00	0,00
SA3	Saldo (3) Nettofinanzierungssaldo (Saldo 1 + Saldo 2)							-13.905,00	-18.800,00	4.895,00
Finanzierungstätigkeit										
SU 35	Summe Einzahlungen aus der Finanzierungstätigkeit							0,00	0,00	0,00
SU 36	Summe Auszahlungen aus der Finanzierungstätigkeit							0,00	0,00	0,00
SA4	Saldo (4) Geldfluss aus der Finanzierungstätigkeit (35 - 36)							0,00	0,00	0,00
SA5	Saldo (5) Geldfluss aus der voranschlagswirksamen Gebarung (Saldo 3 + Saldo 4)							-13.905,00	-18.800,00	4.895,00
163500	FREIWILLIGE FEUERWEHR TULLN									
Operative Gebarung										
2/163500+813000	Erträge aus der Auflösung von Investitionszuschüssen (Kapitaltransfers)	2127			7.851,37	7.600,00	251,37	0,00	0,00	0,00
2/163500+817000	Erträge aus der Auflösung von sonstigen Rückstellungen	2117			2.176,28	1.900,00	276,28	0,00	0,00	0,00
SU 21 / 31	Summe Erträge / Einzahlungen operative Gebarung				10.027,65	9.500,00	527,65	0,00	0,00	0,00
1/163500-400000	Geringwertige Wirtschaftsgüter (GWG)	2221	3221	23	-3.100,00	2.000,00	-5.100,00	4.063,46	2.000,00	2.063,46
1/163500-400100	Dienstbekleidung und Ausrüstung	2221	3221	23	20.621,06	23.000,00	-2.378,94	19.771,07	23.000,00	-3.228,93
1/163500-5	Personalkonten verdichtet	22	32		33.589,94	33.300,00	289,94	32.977,38	33.000,00	-22,62
1/163500-600000	Strom	2222	3222	24	10.352,05	9.400,00	952,05	10.352,05	9.400,00	952,05
1/163500-600300	Wärme	2222	3222	24	16.391,39	13.500,00	2.891,39	16.391,39	13.500,00	2.891,39
1/163500-614000	Instandhaltung Gebäude	2224	3224	24	2.216,66	3.000,00	-783,34	2.216,66	3.000,00	-783,34
1/163500-617000	Fahrzeug- und Maschinenkosten	2224	3224	24	40.728,08	45.000,00	-4.271,92	40.399,28	45.000,00	-4.600,72
1/163500-617500	Vergütungen Material Bauhof	2224	3224	24	0,00	200,00	-200,00	0,00	200,00	-200,00
1/163500-631000	Telekommunikationsdienste	2222	3222	24	1.767,65	1.400,00	367,65	1.365,39	1.400,00	-34,61
1/163500-650000	Kreditzinsen	2241	3241	25	3.224,87	3.100,00	124,87	3.224,87	3.100,00	124,87
1/163500-670000	Versicherungen	2222	3222	24	11.015,50	12.500,00	-1.484,50	11.015,50	12.500,00	-1.484,50

		MVAG			Ergebnisrechnung			Finanzierungsrechnung		
		EH	FH	QU	RA 2020	VA 2020	RA - VA	RA 2020	VA 2020	RA - VA
1/163500-680000	Planmäßige Abschreibung	2226			58.803,74	57.600,00	1.203,74	0,00	0,00	0,00
1/163500-700000	Miete	2223	3223	24	13.946,52	13.200,00	746,52	13.946,52	13.200,00	746,52
1/163500-710000	Öffentliche Abgaben	2225	3225	24	11.695,25	11.500,00	195,25	11.695,25	11.500,00	195,25
1/163500-724000	Reisegebühren	2225	3225	24	75,00	100,00	-25,00	75,00	100,00	-25,00
1/163500-728000	Schulungskosten	2225	3225	24	1.478,06	9.000,00	-7.521,94	1.478,06	9.000,00	-7.521,94
1/163500-728800	Vergütung Bauhofleistungen	2225	3225	24	39.605,79	23.000,00	16.605,79	39.605,79	23.000,00	16.605,79
1/163500-754000	Kostenbeitrag für Instandhaltung	2231	3231	26	74.048,41	61.500,00	12.548,41	73.999,61	61.500,00	12.499,61
SU 22 / 32	Summe Aufwendungen / Auszahlungen operative Gebarung				336.459,97	322.300,00	14.159,97	282.577,28	264.400,00	18.177,28
SA 0 / SA 1	(0) Nettoergebnis (21 - 22) / (1) Geldfluss operative Gebarung (31 - 32)				-326.432,32	-312.800,00	-13.632,32	-282.577,28	-264.400,00	-18.177,28
SU 23	Summe Haushaltsrücklagen				0,00	0,00	0,00	0,00	0,00	0,00
SA00	Nettoergebnis nach Zuw./Entn. Haushaltsrücklagen (Saldo 0 +/- SU23)				-326.432,32	-312.800,00	-13.632,32			
Investive Gebarung										
SU 33	Summe Einzahlungen investive Gebarung							0,00	0,00	0,00
SU 34	Summe Auszahlungen investive Gebarung							0,00	0,00	0,00
SA2	Saldo (2) Geldfluss aus der Investiven Gebarung (33 - 34)							0,00	0,00	0,00
SA3	Saldo (3) Nettofinanzierungssaldo (Saldo 1 + Saldo 2)							-282.577,28	-264.400,00	-18.177,28
Finanzierungstätigkeit										
SU 35	Summe Einzahlungen aus der Finanzierungstätigkeit							0,00	0,00	0,00
1/163500-346300	Darlehen Raiffeisenlandesbank NÖ-W.		3614	65	0,00	0,00	0,00	11.358,14	11.400,00	-41,86
1/163500-346500	Darlehen Bank Austria-UniCredit		3614	65	0,00	0,00	0,00	4.741,53	4.700,00	41,53
1/163500-346600	Darlehen BAWAG-PSK		3614	65	0,00	0,00	0,00	5.558,06	5.600,00	-41,94
1/163500-346800	Darlehen Hypo NOE		3614	65	0,00	0,00	0,00	2.384,34	2.400,00	-15,66
SU 36	Summe Auszahlungen aus der Finanzierungstätigkeit							24.042,07	24.100,00	-57,93
SA4	Saldo (4) Geldfluss aus der Finanzierungstätigkeit (35 - 36)							-24.042,07	-24.100,00	57,93
SA5	Saldo (5) Geldfluss aus der voranschlagswirksamen Gebarung (Saldo 3 + Saldo 4)							-306.619,35	-288.500,00	-18.119,35
164	Förderung der Brandbekämpfung und Brandverhütung									
164000	BEZIRKSALARMIERUNG									
Operative Gebarung										
SU 21 / 31	Summe Erträge / Einzahlungen operative Gebarung				0,00	0,00	0,00	0,00	0,00	0,00
1/164000-400000	Geringwertige Wirtschaftsgüter (GWG)	2221	3221	23	0,00	100,00	-100,00	0,00	100,00	-100,00
1/164000-631200	Miete, Instandhaltung	2222	3222	24	6.274,76	3.800,00	2.474,76	6.274,76	3.800,00	2.474,76
1/164000-680000	Planmäßige Abschreibung	2226			0,00	600,00	-600,00	0,00	0,00	0,00
SU 22 / 32	Summe Aufwendungen / Auszahlungen operative Gebarung				6.274,76	4.500,00	1.774,76	6.274,76	3.900,00	2.374,76
SA 0 / SA 1	(0) Nettoergebnis (21 - 22) / (1) Geldfluss operative Gebarung (31 - 32)				-6.274,76	-4.500,00	-1.774,76	-6.274,76	-3.900,00	-2.374,76
SU 23	Summe Haushaltsrücklagen				0,00	0,00	0,00	0,00	0,00	0,00
SA00	Nettoergebnis nach Zuw./Entn. Haushaltsrücklagen (Saldo 0 +/- SU23)				-6.274,76	-4.500,00	-1.774,76			

	MVAG	MVAG	QU	Ergebnisrechnung			Finanzierungsrechnung			
				EH	FH		RA 2020	VA 2020	RA - VA	RA 2020
Investive Gebarung										
SU 33	Summe Einzahlungen investive Gebarung						0,00	0,00	0,00	
1/164000-042000	Alarmeinrichtung	3415	41	0,00	0,00	0,00	0,00	6.000,00	-6.000,00	
SU 34	Summe Auszahlungen investive Gebarung						0,00	6.000,00	-6.000,00	
SA2	Saldo (2) Geldfluss aus der Investiven Gebarung (33 – 34)						0,00	-6.000,00	6.000,00	
SA3	Saldo (3) Nettofinanzierungssaldo (Saldo 1 + Saldo 2)						-6.274,76	-9.900,00	3.625,24	
Finanzierungstätigkeit										
SU 35	Summe Einzahlungen aus der Finanzierungstätigkeit						0,00	0,00	0,00	
SU 36	Summe Auszahlungen aus der Finanzierungstätigkeit						0,00	0,00	0,00	
SA4	Saldo (4) Geldfluss aus der Finanzierungstätigkeit (35 – 36)						0,00	0,00	0,00	
SA5	Saldo (5) Geldfluss aus der voranschlagswirksamen Gebarung (Saldo 3 + Saldo 4)						-6.274,76	-9.900,00	3.625,24	
18 Landesverteidigung										
180 Zivilschutz										
180000 ZIVILSCHUTZ										
Operative Gebarung										
SU 21 / 31	Summe Erträge / Einzahlungen operative Gebarung			0,00	0,00	0,00	0,00	0,00	0,00	
1/180000-400000	Geringwertige Wirtschaftsgüter (GWG)	2221	3221	23	73,96	100,00	-26,04	73,96	100,00	-26,04
1/180000-457000	Zeitschriften	2221	3221	23	0,00	100,00	-100,00	0,00	100,00	-100,00
1/180000-617000	Fahrzeug- und Maschinenkosten	2224	3224	24	312,93	0,00	312,93	312,93	0,00	312,93
1/180000-630000	Porto	2222	3222	24	100,00	100,00	0,00	100,00	100,00	0,00
1/180000-726000	Mitgliedsbeitrag	2225	3225	24	2.905,92	2.900,00	5,92	2.905,92	2.900,00	5,92
1/180000-728000	Entgelte für sonstige Leistungen	2225	3225	24	784,80	15.000,00	-14.215,20	784,80	15.000,00	-14.215,20
1/180000-728800	Vergütung Bauhofleistungen	2225	3225	24	5.722,57	9.500,00	-3.777,43	5.722,57	9.500,00	-3.777,43
1/180000-729100	Sonstige Ausgaben (Erh.Katastroph.Schbl.)	2225	3225	24	257,31	0,00	257,31	257,31	0,00	257,31
SU 22 / 32	Summe Aufwendungen / Auszahlungen operative Gebarung				10.157,49	27.700,00	-17.542,51	10.157,49	27.700,00	-17.542,51
SA 0 / SA 1	(0) Nettoergebnis (21 - 22) / (1) Geldfluss operative Gebarung (31 – 32)				-10.157,49	-27.700,00	17.542,51	-10.157,49	-27.700,00	17.542,51
SU 23	Summe Haushaltsrücklagen				0,00	0,00	0,00	0,00	0,00	0,00
SA00	Nettoergebnis nach Zuw./Entn. Haushaltsrücklagen (Saldo 0 +/- SU23)				-10.157,49	-27.700,00	17.542,51			
Investive Gebarung										
SU 33	Summe Einzahlungen investive Gebarung						0,00	0,00	0,00	
SU 34	Summe Auszahlungen investive Gebarung						0,00	0,00	0,00	
SA2	Saldo (2) Geldfluss aus der Investiven Gebarung (33 – 34)						0,00	0,00	0,00	
SA3	Saldo (3) Nettofinanzierungssaldo (Saldo 1 + Saldo 2)						-10.157,49	-27.700,00	17.542,51	
Finanzierungstätigkeit										
SU 35	Summe Einzahlungen aus der Finanzierungstätigkeit						0,00	0,00	0,00	

	MVAG	MVAG QU	Ergebnisrechnung			Finanzierungsrechnung			
			EH	FH	RA 2020	VA 2020	RA - VA	RA 2020	VA 2020
SU 36							0,00	0,00	0,00
SA4							0,00	0,00	0,00
SA5							-10.157,49	-27.700,00	17.542,51

		MVAG	MVAG	QU	Ergebnisrechnung			Finanzierungsrechnung		
		EH	FH		RA 2020	VA 2020	RA - VA	RA 2020	VA 2020	RA - VA
2 Unterricht, Erziehung, Sport und Wissenschaft										
21	Allgemeinbildender Unterricht									
211	Volksschulen									
211100	VOLKSSCHULE TULLN I (KIRCHENGASSE)									
Operative Gebarung										
2/211100+810000	Nebenerlöse (Beiträge für Essen)	2114	3114	13	30.764,19	43.500,00	-12.735,81	34.032,28	43.500,00	-9.467,72
2/211100+811000	Mieten für Turnsaal	2115	3115	14	1.610,00	5.700,00	-4.090,00	2.877,50	5.700,00	-2.822,50
2/211100+813000	Erträge aus der Auflösung von Investitionszuschüssen (Kapitaltransfers)	2127			5.225,34	1.900,00	3.325,34	0,00	0,00	0,00
2/211100+816200	Kostenbeitrag Eltern	2114	3114	13	49.770,27	55.000,00	-5.229,73	55.058,40	55.000,00	58,40
2/211100+816300	Betreuungskosten	2114	3114	13	896,00	2.200,00	-1.304,00	1.268,00	2.200,00	-932,00
2/211100+817000	Erträge aus der Auflösung von sonstigen Rückstellungen	2117			912,20	0,00	912,20	0,00	0,00	0,00
2/211100+828100	Ersätze für Kopien	2116	3116	18	1.557,20	3.700,00	-2.142,80	1.557,20	3.700,00	-2.142,80
2/211100+861000	NÖ Land - Beihilfe	2121	3121	15	45.000,00	43.000,00	2.000,00	45.000,00	43.000,00	2.000,00
2/211100+861200	Zinszuschüsse des Landes	2121	3121	15	6.432,88	6.500,00	-67,12	6.432,88	6.500,00	-67,12
2/211100+862000	Schulerhaltungsbeitrag sprengelfremde Gemeinden	2121	3121	15	0,00	1.600,00	-1.600,00	0,00	1.600,00	-1.600,00
2/211100+863000	Schulerhaltungsbeitrag sprengelfremde Gemeinden (ACHTUNG neu 2020: 8620)	2121	3121	15	0,00	0,00	0,00	1.839,12	0,00	1.839,12
SU 21 / 31	Summe Erträge / Einzahlungen operative Gebarung				142.168,08	163.100,00	-20.931,92	148.065,38	161.200,00	-13.134,62
1/211100-400000	Geringwertige Wirtschaftsgüter (GWG)	2221	3221	23	975,99	1.000,00	-24,01	975,99	1.000,00	-24,01
1/211100-400100	Dienstbekleidung	2221	3221	23	311,23	500,00	-188,77	311,23	500,00	-188,77
1/211100-430000	Essenslieferung ganztäg. Schulform	2221	3221	23	29.924,00	43.500,00	-13.576,00	29.924,00	43.500,00	-13.576,00
1/211100-454000	Reinigungsmaterial	2221	3221	23	3.015,00	2.500,00	515,00	3.015,00	2.500,00	515,00
1/211100-456000	Büromaterial	2221	3221	23	1.661,95	2.300,00	-638,05	1.661,95	2.300,00	-638,05
1/211100-456100	Beschäftigungsmaterial gt. Schulform	2221	3221	23	552,09	500,00	52,09	552,09	500,00	52,09
1/211100-457000	Lehrer- u. Schülerbücherei	2221	3221	23	0,00	600,00	-600,00	0,00	600,00	-600,00
1/211100-459000	Sonstige Verbrauchsgüter	2221	3221	23	400,00	600,00	-200,00	400,00	600,00	-200,00
1/211100-459100	Lehrmittel	2221	3221	23	366,53	600,00	-233,47	366,53	600,00	-233,47
1/211100-459300	Sonstige Verbrauchsgüter ganztägige Schulform	2221	3221	23	1.185,64	1.000,00	185,64	1.185,64	1.000,00	185,64
1/211100-5	Personalkonten verdichtet	22	32		296.583,38	290.000,00	6.583,38	289.227,48	286.600,00	2.627,48
1/211100-600000	Strom	2222	3222	24	9.373,78	8.000,00	1.373,78	9.373,78	8.000,00	1.373,78
1/211100-600300	Wärme	2222	3222	24	20.324,26	25.200,00	-4.875,74	20.324,26	25.200,00	-4.875,74
1/211100-614000	Instandhaltung Gebäude	2224	3224	24	11.604,32	13.800,00	-2.195,68	6.604,32	13.800,00	-7.195,68
1/211100-617000	Fahrzeug- und Maschinenkosten	2224	3224	24	298,66	800,00	-501,34	298,66	800,00	-501,34
1/211100-618000	Instandhaltung Schuleinrichtung	2224	3224	24	1.122,15	1.000,00	122,15	1.122,15	1.000,00	122,15

		MVAG			Ergebnisrechnung			Finanzierungsrechnung		
		EH	FH	QU	RA 2020	VA 2020	RA - VA	RA 2020	VA 2020	RA - VA
1/211100-630000	Porto	2222	3222	24	192,56	300,00	-107,44	177,26	300,00	-122,74
1/211100-631000	Telekommunikationsdienste	2222	3222	24	1.094,97	1.300,00	-205,03	1.072,73	1.300,00	-227,27
1/211100-650000	Kreditzinsen	2241	3241	25	12.985,75	13.000,00	-14,25	12.985,75	13.000,00	-14,25
1/211100-670000	Versicherungen	2222	3222	24	4.183,09	5.000,00	-816,91	4.183,09	5.000,00	-816,91
1/211100-680000	Planmäßige Abschreibung	2226			15.461,71	15.800,00	-338,29	0,00	0,00	0,00
1/211100-700000	Miete	2223	3223	24	19.166,67	0,00	19.166,67	19.166,67	0,00	19.166,67
1/211100-710000	Öffentliche Abgaben	2225	3225	24	6.194,92	6.300,00	-105,08	6.194,92	6.300,00	-105,08
1/211100-724000	Reisegebühren	2225	3225	24	237,00	300,00	-63,00	237,00	300,00	-63,00
1/211100-728000	Unterrichtsfilmbeitrag	2225	3225	24	1.525,77	1.600,00	-74,23	1.525,77	1.600,00	-74,23
1/211100-728100	Arzthonorar	2225	3225	24	984,72	4.000,00	-3.015,28	984,72	4.000,00	-3.015,28
1/211100-728500	Leistungsentgelte an Firmen	2225	3225	24	75.175,95	90.000,00	-14.824,05	74.903,01	90.000,00	-15.096,99
1/211100-728800	Vergütung Bauhofleistungen	2225	3225	24	6.332,81	9.000,00	-2.667,19	6.332,81	9.000,00	-2.667,19
SU 22 / 32	Summe Aufwendungen / Auszahlungen operative Gebarung				521.234,90	538.500,00	-17.265,10	493.106,81	519.300,00	-26.193,19
SA 0 / SA 1	(0) Nettoergebnis (21 - 22) / (1) Geldfluss operative Gebarung (31 - 32)				-379.066,82	-375.400,00	-3.666,82	-345.041,43	-358.100,00	13.058,57
SU 23	Summe Haushaltsrücklagen				0,00	0,00	0,00	0,00	0,00	0,00
SA00	Nettoergebnis nach Zuw./Entn. Haushaltsrücklagen (Saldo 0 +/- SU23)				-379.066,82	-375.400,00	-3.666,82			
Investive Gebarung										
SU 33	Summe Einzahlungen investive Gebarung							0,00	0,00	0,00
1/211100-042000	Schulmöbelankauf		3415	41	0,00	0,00	0,00	5.156,37	5.000,00	156,37
1/211100-042100	Lehrmittelankauf		3415	41	0,00	0,00	0,00	0,00	600,00	-600,00
1/211100-042200	Betriebsausst.-Ganztagsschule		3415	41	0,00	0,00	0,00	906,99	1.000,00	-93,01
SU 34	Summe Auszahlungen investive Gebarung							6.063,36	6.600,00	-536,64
SA2	Saldo (2) Geldfluss aus der Investiven Gebarung (33 - 34)							-6.063,36	-6.600,00	536,64
SA3	Saldo (3) Nettofinanzierungssaldo (Saldo 1 + Saldo 2)							-351.104,79	-364.700,00	13.595,21
Finanzierungstätigkeit										
SU 35	Summe Einzahlungen aus der Finanzierungstätigkeit							0,00	0,00	0,00
1/211100-346600	Darlehen BAWAG-PSK		3614	65	0,00	0,00	0,00	39.604,97	39.600,00	4,97
1/211100-346800	Darlehen Hypo NOE		3614	65	0,00	0,00	0,00	5.711,31	5.700,00	11,31
SU 36	Summe Auszahlungen aus der Finanzierungstätigkeit							45.316,28	45.300,00	16,28
SA4	Saldo (4) Geldfluss aus der Finanzierungstätigkeit (35 - 36)							-45.316,28	-45.300,00	-16,28
SA5	Saldo (5) Geldfluss aus der voranschlagswirksamen Gebarung (Saldo 3 + Saldo 4)							-396.421,07	-410.000,00	13.578,93
211200	VOLKSSCHULE LANGENLEBARN									
Operative Gebarung										
2/211200+810000	Nebenerlöse (Beiträge für Essen)	2114	3114	13	5.496,00	10.000,00	-4.504,00	5.940,00	10.000,00	-4.060,00
2/211200+811000	Miete	2115	3115	14	3.213,26	8.500,00	-5.286,74	5.548,33	8.500,00	-2.951,67
2/211200+813000	Erträge aus der Auflösung von Investitionszuschüssen (Kapitaltransfers)	2127			812,18	800,00	12,18	0,00	0,00	0,00

		MVAG			Ergebnisrechnung			Finanzierungsrechnung		
		EH	FH	QU	RA 2020	VA 2020	RA - VA	RA 2020	VA 2020	RA - VA
2/211200+816200	Kostenbeitrag Eltern	2114	3114	13	8.337,00	21.400,00	-13.063,00	9.077,00	21.400,00	-12.323,00
2/211200+816300	Betreuungskosten	2114	3114	13	326,00	2.500,00	-2.174,00	582,00	2.500,00	-1.918,00
2/211200+828100	Ersätze für Kopien	2116	3116	18	152,00	500,00	-348,00	152,00	500,00	-348,00
2/211200+861000	NÖ Land Beihilfe	2121	3121	15	18.000,00	14.000,00	4.000,00	18.000,00	14.000,00	4.000,00
SU 21 / 31	Summe Erträge / Einzahlungen operative Gebarung				36.336,44	57.700,00	-21.363,56	39.299,33	56.900,00	-17.600,67
1/211200-400000	Geringwertige Wirtschaftsgüter (GWG)	2221	3221	23	3.225,07	600,00	2.625,07	3.225,07	600,00	2.625,07
1/211200-400100	Dienstbekleidung	2221	3221	23	0,00	400,00	-400,00	0,00	400,00	-400,00
1/211200-430000	Essenslieferung ganztäg. Schulform	2221	3221	23	5.416,00	10.000,00	-4.584,00	5.416,00	10.000,00	-4.584,00
1/211200-454000	Reinigungsmaterial	2221	3221	23	619,74	900,00	-280,26	37,08	900,00	-862,92
1/211200-456000	Büromaterial	2221	3221	23	0,00	300,00	-300,00	0,00	300,00	-300,00
1/211200-456100	Beschäftigungsmaterial gt. Schulform	2221	3221	23	776,58	800,00	-23,42	776,58	800,00	-23,42
1/211200-457000	Lehrer- und Schülerbücherei, Druckwerke	2221	3221	23	484,00	500,00	-16,00	484,00	500,00	-16,00
1/211200-459000	Sonstige Verbrauchsgüter	2221	3221	23	581,58	1.300,00	-718,42	581,58	1.300,00	-718,42
1/211200-459100	Lehrmittel	2221	3221	23	0,00	300,00	-300,00	0,00	300,00	-300,00
1/211200-5	Personalkonten verdichtet	22	32		141.206,48	130.000,00	11.206,48	132.601,90	126.900,00	5.701,90
1/211200-600000	Strom	2222	3222	24	3.885,19	3.500,00	385,19	3.885,19	3.500,00	385,19
1/211200-600100	Gas	2222	3222	24	6.079,74	8.000,00	-1.920,26	6.079,74	8.000,00	-1.920,26
1/211200-614000	Instandhaltung Gebäude	2224	3224	24	312,32	800,00	-487,68	312,32	800,00	-487,68
1/211200-617000	Fahrzeug- und Maschinenkosten	2224	3224	24	337,33	600,00	-262,67	337,33	600,00	-262,67
1/211200-618000	Instandhaltung Schuleinrichtung	2224	3224	24	949,98	300,00	649,98	949,98	300,00	649,98
1/211200-630000	Porto	2222	3222	24	0,00	100,00	-100,00	0,00	100,00	-100,00
1/211200-631000	Telekommunikationsdienste	2222	3222	24	607,06	500,00	107,06	607,06	500,00	107,06
1/211200-670000	Versicherungen	2222	3222	24	2.907,43	2.900,00	7,43	2.907,43	2.900,00	7,43
1/211200-680000	Planmäßige Abschreibung	2226			4.521,47	5.100,00	-578,53	0,00	0,00	0,00
1/211200-700000	Miete	2223	3223	24	12.024,24	9.000,00	3.024,24	12.024,24	9.000,00	3.024,24
1/211200-710000	Öffentliche Abgaben	2225	3225	24	1.965,05	2.000,00	-34,95	1.965,05	2.000,00	-34,95
1/211200-724000	Reisegebühren	2225	3225	24	0,00	100,00	-100,00	0,00	100,00	-100,00
1/211200-728000	Unterrichtsfilmbeitrag	2225	3225	24	435,93	500,00	-64,07	435,93	500,00	-64,07
1/211200-728100	Arzthonorar	2225	3225	24	0,00	1.200,00	-1.200,00	0,00	1.200,00	-1.200,00
1/211200-728500	Leistungsentgelt an Firmen	2225	3225	24	4.927,27	5.000,00	-72,73	4.540,27	5.000,00	-459,73
1/211200-728800	Vergütung Bauhofleistungen	2225	3225	24	2.856,81	3.700,00	-843,19	2.856,81	3.700,00	-843,19
SU 22 / 32	Summe Aufwendungen / Auszahlungen operative Gebarung				194.119,27	188.400,00	5.719,27	180.023,56	180.200,00	-176,44
SA 0 / SA 1	(0) Nettoergebnis (21 - 22) / (1) Geldfluss operative Gebarung (31 - 32)				-157.782,83	-130.700,00	-27.082,83	-140.724,23	-123.300,00	-17.424,23
SU 23	Summe Haushaltsrücklagen				0,00	0,00	0,00	0,00	0,00	0,00
SA00	Nettoergebnis nach Zuw./Entn. Haushaltsrücklagen (Saldo 0 +/- SU23)				-157.782,83	-130.700,00	-27.082,83			
Investive Gebarung										
SU 33	Summe Einzahlungen investive Gebarung							0,00	0,00	0,00
1/211200-042000	Schulmöbelankauf		3415	41	0,00	0,00	0,00	0,00	2.100,00	-2.100,00

		MVAG			Ergebnisrechnung			Finanzierungsrechnung		
		EH	FH	QU	RA 2020	VA 2020	RA - VA	RA 2020	VA 2020	RA - VA
1/211200-042200	Betriebsausstattung Ganztagesesschule		3415	41	0,00	0,00	0,00	414,00	500,00	-86,00
SU 34	Summe Auszahlungen investive Gebarung							414,00	2.600,00	-2.186,00
SA2	Saldo (2) Geldfluss aus der Investiven Gebarung (33 – 34)							-414,00	-2.600,00	2.186,00
SA3	Saldo (3) Nettofinanzierungssaldo (Saldo 1 + Saldo 2)							-141.138,23	-125.900,00	-15.238,23
Finanzierungstätigkeit										
SU 35	Summe Einzahlungen aus der Finanzierungstätigkeit							0,00	0,00	0,00
SU 36	Summe Auszahlungen aus der Finanzierungstätigkeit							0,00	0,00	0,00
SA4	Saldo (4) Geldfluss aus der Finanzierungstätigkeit (35 – 36)							0,00	0,00	0,00
SA5	Saldo (5) Geldfluss aus der voranschlagswirksamen Gebarung (Saldo 3 + Saldo 4)							-141.138,23	-125.900,00	-15.238,23
211300	VOLKSSCHULE TULLN II (FRAUENTORGASSE)									
Operative Gebarung										
2/211300+810000	Nebenerlöse (Beiträge für Essen)	2114	3114	13	35.060,69	45.000,00	-9.939,31	39.943,69	45.000,00	-5.056,31
2/211300+811000	Miete	2115	3115	14	2.421,84	6.700,00	-4.278,16	3.688,50	6.700,00	-3.011,50
2/211300+813000	Erträge aus der Auflösung von Investitionszuschüssen (Kapitaltransfers)	2127			3.000,09	3.000,00	0,09	0,00	0,00	0,00
2/211300+816200	Kostenbeitrag Eltern	2114	3114	13	59.302,50	54.000,00	5.302,50	67.403,54	54.000,00	13.403,54
2/211300+816300	Betreuungskosten	2114	3114	13	1.978,00	2.400,00	-422,00	2.140,00	2.400,00	-260,00
2/211300+817000	Erträge aus der Auflösung von sonstigen Rückstellungen	2117			38.504,39	5.100,00	33.404,39	0,00	0,00	0,00
2/211300+828100	Ersätze für Kopien	2116	3116	18	3.185,00	4.000,00	-815,00	3.185,00	4.000,00	-815,00
2/211300+861000	NÖ Land - Beihilfe	2121	3121	15	45.000,00	34.000,00	11.000,00	45.000,00	34.000,00	11.000,00
2/211300+862000	Schülerhaltungsbeitrag sprengelfr. Gemeinden	2121	3121	15	0,00	3.000,00	-3.000,00	0,00	3.000,00	-3.000,00
SU 21 / 31	Summe Erträge / Einzahlungen operative Gebarung				188.452,51	157.200,00	31.252,51	161.360,73	149.100,00	12.260,73
1/211300-400000	Geringwertige Wirtschaftsgüter (GWG)	2221	3221	23	1.540,14	800,00	740,14	1.540,14	800,00	740,14
1/211300-400100	Dienstbekleidung	2221	3221	23	188,90	500,00	-311,10	188,90	500,00	-311,10
1/211300-430000	Essenslieferung Ganztäg.Schulform	2221	3221	23	36.976,00	45.000,00	-8.024,00	36.976,00	45.000,00	-8.024,00
1/211300-454000	Reinigungsmaterial	2221	3221	23	5.361,86	2.600,00	2.761,86	4.961,54	2.600,00	2.361,54
1/211300-456000	Büromaterial	2221	3221	23	3.809,68	3.000,00	809,68	3.809,68	3.000,00	809,68
1/211300-456100	Beschäftigungsmaterial gt. Schulform	2221	3221	23	1.282,93	1.300,00	-17,07	1.282,93	1.300,00	-17,07
1/211300-457000	Lehrer- und Schülerbücherei	2221	3221	23	598,50	600,00	-1,50	0,00	600,00	-600,00
1/211300-459000	Sonstige Verbrauchsgüter	2221	3221	23	1.006,86	4.000,00	-2.993,14	1.006,86	4.000,00	-2.993,14
1/211300-459100	Lehrmittel	2221	3221	23	896,54	1.000,00	-103,46	399,21	1.000,00	-600,79
1/211300-459300	Sonst.Verbrauchsg.Ganztäg.Schulform	2221	3221	23	1.329,08	1.200,00	129,08	1.329,08	1.200,00	129,08
1/211300-5	Personalkonten verdichtet	22	32		258.341,74	310.100,00	-51.758,26	249.417,98	307.600,00	-58.182,02
1/211300-600000	Strom	2222	3222	24	11.557,45	10.000,00	1.557,45	11.557,45	10.000,00	1.557,45
1/211300-600100	Gas	2222	3222	24	14.057,95	16.200,00	-2.142,05	14.057,95	16.200,00	-2.142,05
1/211300-614000	Instandhaltung Gebäude	2224	3224	24	1.088,98	2.800,00	-1.711,02	1.505,28	2.800,00	-1.294,72

		MVAG		QU	Ergebnisrechnung			Finanzierungsrechnung		
		EH	FH		RA 2020	VA 2020	RA - VA	RA 2020	VA 2020	RA - VA
1/211300-617000	Fahrzeug- und Maschinenkosten	2224	3224	24	1.067,06	1.000,00	67,06	1.067,06	1.000,00	67,06
1/211300-618000	Instandhaltung Schuleinrichtung	2224	3224	24	2.393,54	0,00	2.393,54	2.137,19	0,00	2.137,19
1/211300-630000	Porto	2222	3222	24	478,39	300,00	178,39	487,39	300,00	187,39
1/211300-631000	Telekommunikationsdienste	2222	3222	24	632,60	1.400,00	-767,40	632,60	1.400,00	-767,40
1/211300-670000	Versicherungen	2222	3222	24	6.207,89	6.200,00	7,89	6.207,89	6.200,00	7,89
1/211300-680000	Planmäßige Abschreibung	2226			14.138,12	12.600,00	1.538,12	0,00	0,00	0,00
1/211300-700000	Miete	2223	3223	24	35.799,12	30.000,00	5.799,12	35.799,12	30.000,00	5.799,12
1/211300-710000	Öffentliche Abgaben	2225	3225	24	7.798,99	7.500,00	298,99	7.798,99	7.500,00	298,99
1/211300-724000	Reisegebühren	2225	3225	24	482,52	500,00	-17,48	482,52	500,00	-17,48
1/211300-728000	Unterrichtsfilmbeitrag	2225	3225	24	1.472,75	1.700,00	-227,25	1.472,75	1.700,00	-227,25
1/211300-728100	Arzthonorar	2225	3225	24	895,20	3.700,00	-2.804,80	895,20	3.700,00	-2.804,80
1/211300-728500	Leistungsentgelte an Firmen	2225	3225	24	183.962,14	175.500,00	8.462,14	184.258,40	175.500,00	8.758,40
1/211300-728800	Vergütung Bauhofleistungen	2225	3225	24	11.738,72	8.800,00	2.938,72	11.738,72	8.800,00	2.938,72
SU 22 / 32	Summe Aufwendungen / Auszahlungen operative Gebarung				605.103,65	648.300,00	-43.196,35	581.010,83	633.200,00	-52.189,17
SA 0 / SA 1	(0) Nettoergebnis (21 - 22) / (1) Geldfluss operative Gebarung (31 - 32)				-416.651,14	-491.100,00	74.448,86	-419.650,10	-484.100,00	64.449,90
SU 23	Summe Haushaltsrücklagen				0,00	0,00	0,00	0,00	0,00	0,00
SA00	Nettoergebnis nach Zuw./Entn. Haushaltsrücklagen (Saldo 0 +/- SU23)				-416.651,14	-491.100,00	74.448,86			
Investive Gebarung										
SU 33	Summe Einzahlungen investive Gebarung							0,00	0,00	0,00
1/211300-042000	Schulmöbel Ankauf		3415	41	0,00	0,00	0,00	8.596,12	4.000,00	4.596,12
1/211300-042100	Lehrmittel Ankauf		3415	41	0,00	0,00	0,00	1.318,36	600,00	718,36
1/211300-042200	Betriebsausst.-Ganztagsschule		3415	41	0,00	0,00	0,00	906,99	1.200,00	-293,01
SU 34	Summe Auszahlungen investive Gebarung							10.821,47	5.800,00	5.021,47
SA2	Saldo (2) Geldfluss aus der Investiven Gebarung (33 - 34)							-10.821,47	-5.800,00	-5.021,47
SA3	Saldo (3) Nettofinanzierungssaldo (Saldo 1 + Saldo 2)							-430.471,57	-489.900,00	59.428,43
Finanzierungstätigkeit										
SU 35	Summe Einzahlungen aus der Finanzierungstätigkeit							0,00	0,00	0,00
1/211300-341000	Darlehen Land		3611	64	0,00	0,00	0,00	10.017,29	10.000,00	17,29
SU 36	Summe Auszahlungen aus der Finanzierungstätigkeit							10.017,29	10.000,00	17,29
SA4	Saldo (4) Geldfluss aus der Finanzierungstätigkeit (35 - 36)							-10.017,29	-10.000,00	-17,29
SA5	Saldo (5) Geldfluss aus der voranschlagswirksamen Gebarung (Saldo 3 + Saldo 4)							-440.488,86	-499.900,00	59.411,14
212	Hauptschulen									
212000	HAUPT-/NEUE MITTELSCHULEN									
Operative Gebarung										
SU 21 / 31	Summe Erträge / Einzahlungen operative Gebarung				0,00	0,00	0,00	0,00	0,00	0,00
1/212000-752000	Schulgemeindeverbandsumlage	2231	3231	26	455.399,59	448.000,00	7.399,59	455.399,59	448.000,00	7.399,59
SU 22 / 32	Summe Aufwendungen / Auszahlungen operative Gebarung				455.399,59	448.000,00	7.399,59	455.399,59	448.000,00	7.399,59

	MVAG	MVAG QU	Ergebnisrechnung			Finanzierungsrechnung				
			EH	FH	RA 2020	VA 2020	RA - VA	RA 2020	VA 2020	RA - VA
SA 0 / SA 1		(0) Nettoergebnis (21 - 22) / (1) Geldfluss operative Gebarung (31 - 32)			-455.399,59	-448.000,00	-7.399,59	-455.399,59	-448.000,00	-7.399,59
SU 23		Summe Haushaltsrücklagen			0,00	0,00	0,00	0,00	0,00	0,00
SA00		Nettoergebnis nach Zuw./Entn. Haushaltsrücklagen (Saldo 0 +/- SU23)			-455.399,59	-448.000,00	-7.399,59			
Investive Gebarung										
SU 33		Summe Einzahlungen investive Gebarung						0,00	0,00	0,00
SU 34		Summe Auszahlungen investive Gebarung						0,00	0,00	0,00
SA2		Saldo (2) Geldfluss aus der Investiven Gebarung (33 - 34)						0,00	0,00	0,00
SA3		Saldo (3) Nettofinanzierungssaldo (Saldo 1 + Saldo 2)						-455.399,59	-448.000,00	-7.399,59
Finanzierungstätigkeit										
SU 35		Summe Einzahlungen aus der Finanzierungstätigkeit						0,00	0,00	0,00
SU 36		Summe Auszahlungen aus der Finanzierungstätigkeit						0,00	0,00	0,00
SA4		Saldo (4) Geldfluss aus der Finanzierungstätigkeit (35 - 36)						0,00	0,00	0,00
SA5		Saldo (5) Geldfluss aus der voranschlagswirksamen Gebarung (Saldo 3 + Saldo 4)						-455.399,59	-448.000,00	-7.399,59
213		Sonderschulen								
213000		SONDERSCHULE								
Operative Gebarung										
SU 21 / 31		Summe Erträge / Einzahlungen operative Gebarung			0,00	0,00	0,00	0,00	0,00	0,00
1/213000-752000		Schulgemeindeverbandsumlage 2231 3231 26			177.504,48	158.000,00	19.504,48	177.504,48	158.000,00	19.504,48
SU 22 / 32		Summe Aufwendungen / Auszahlungen operative Gebarung			177.504,48	158.000,00	19.504,48	177.504,48	158.000,00	19.504,48
SA 0 / SA 1		(0) Nettoergebnis (21 - 22) / (1) Geldfluss operative Gebarung (31 - 32)			-177.504,48	-158.000,00	-19.504,48	-177.504,48	-158.000,00	-19.504,48
SU 23		Summe Haushaltsrücklagen			0,00	0,00	0,00	0,00	0,00	0,00
SA00		Nettoergebnis nach Zuw./Entn. Haushaltsrücklagen (Saldo 0 +/- SU23)			-177.504,48	-158.000,00	-19.504,48			
Investive Gebarung										
SU 33		Summe Einzahlungen investive Gebarung						0,00	0,00	0,00
SU 34		Summe Auszahlungen investive Gebarung						0,00	0,00	0,00
SA2		Saldo (2) Geldfluss aus der Investiven Gebarung (33 - 34)						0,00	0,00	0,00
SA3		Saldo (3) Nettofinanzierungssaldo (Saldo 1 + Saldo 2)						-177.504,48	-158.000,00	-19.504,48
Finanzierungstätigkeit										
SU 35		Summe Einzahlungen aus der Finanzierungstätigkeit						0,00	0,00	0,00
SU 36		Summe Auszahlungen aus der Finanzierungstätigkeit						0,00	0,00	0,00
SA4		Saldo (4) Geldfluss aus der Finanzierungstätigkeit (35 - 36)						0,00	0,00	0,00
SA5		Saldo (5) Geldfluss aus der voranschlagswirksamen Gebarung (Saldo 3 + Saldo 4)						-177.504,48	-158.000,00	-19.504,48

		MVAG MVAG QU			Ergebnisrechnung			Finanzierungsrechnung		
		EH	FH	QU	RA 2020	VA 2020	RA - VA	RA 2020	VA 2020	RA - VA
214	Polytechnische Schulen									
214000	POLYTECHNISCHE SCHULE									
Operative Gebarung										
SU 21 / 31	Summe Erträge / Einzahlungen operative Gebarung				0,00	0,00	0,00	0,00	0,00	0,00
1/214000-752000	Schulgemeindeverbandsumlage	2231	3231	26	49.102,10	47.000,00	2.102,10	49.102,10	47.000,00	2.102,10
SU 22 / 32	Summe Aufwendungen / Auszahlungen operative Gebarung				49.102,10	47.000,00	2.102,10	49.102,10	47.000,00	2.102,10
SA 0 / SA 1	(0) Nettoergebnis (21 - 22) / (1) Geldfluss operative Gebarung (31 - 32)				-49.102,10	-47.000,00	-2.102,10	-49.102,10	-47.000,00	-2.102,10
SU 23	Summe Haushaltsrücklagen				0,00	0,00	0,00	0,00	0,00	0,00
SA00	Nettoergebnis nach Zuw./Entn. Haushaltsrücklagen (Saldo 0 +/- SU23)				-49.102,10	-47.000,00	-2.102,10			
Investive Gebarung										
SU 33	Summe Einzahlungen investive Gebarung							0,00	0,00	0,00
SU 34	Summe Auszahlungen investive Gebarung							0,00	0,00	0,00
SA2	Saldo (2) Geldfluss aus der Investiven Gebarung (33 - 34)							0,00	0,00	0,00
SA3	Saldo (3) Nettofinanzierungssaldo (Saldo 1 + Saldo 2)							-49.102,10	-47.000,00	-2.102,10
Finanzierungstätigkeit										
SU 35	Summe Einzahlungen aus der Finanzierungstätigkeit							0,00	0,00	0,00
SU 36	Summe Auszahlungen aus der Finanzierungstätigkeit							0,00	0,00	0,00
SA4	Saldo (4) Geldfluss aus der Finanzierungstätigkeit (35 - 36)							0,00	0,00	0,00
SA5	Saldo (5) Geldfluss aus der voranschlagswirksamen Gebarung (Saldo 3 + Saldo 4)							-49.102,10	-47.000,00	-2.102,10
215	Allgemeinbildende höhere Schulen									
215000	HANDELSAKADEMIE UND HANDELSSCHULE									
Operative Gebarung										
2/215000+811000	Miete (VHS,HS,etc.)	2115	3115	14	300,00	4.000,00	-3.700,00	300,00	4.000,00	-3.700,00
2/215000+816000	Investitionsbeitrag	2114	3114	13	70.535,00	90.000,00	-19.465,00	76.736,25	90.000,00	-13.263,75
2/215000+829000	Schulgeld	2116	3116	18	332.982,20	350.000,00	-17.017,80	331.264,60	350.000,00	-18.735,40
SU 21 / 31	Summe Erträge / Einzahlungen operative Gebarung				403.817,20	444.000,00	-40.182,80	408.300,85	444.000,00	-35.699,15
1/215000-400000	Geringwertige Wirtschaftsgüter (GWG)	2221	3221	23	1.401,96	5.000,00	-3.598,04	1.401,96	5.000,00	-3.598,04
1/215000-400100	Dienstbekleidung	2221	3221	23	450,50	900,00	-449,50	450,50	900,00	-449,50
1/215000-452000	Treibstoffe	2221	3221	23	0,00	100,00	-100,00	0,00	100,00	-100,00
1/215000-454000	Reinigungsmaterial	2221	3221	23	4.257,40	2.600,00	1.657,40	4.257,40	2.600,00	1.657,40
1/215000-456000	Büromaterial	2221	3221	23	1.849,53	1.500,00	349,53	1.849,53	1.500,00	349,53
1/215000-457000	Bücher, Drucksorten u. Kataloge	2221	3221	23	3.271,81	2.000,00	1.271,81	2.871,81	2.000,00	871,81
1/215000-459000	Sonstige Verbrauchsgüter	2221	3221	23	4.394,23	6.300,00	-1.905,77	4.394,23	6.300,00	-1.905,77
1/215000-459100	Unterrichtsmaterial	2221	3221	23	2.055,66	2.000,00	55,66	2.000,77	2.000,00	0,77
1/215000-5	Personalkonten verdichtet	22	32		220.522,35	222.600,00	-2.077,65	217.034,06	220.100,00	-3.065,94
1/215000-600000	Strom	2222	3222	24	14.690,30	11.500,00	3.190,30	14.690,30	11.500,00	3.190,30
1/215000-600300	Wärme	2222	3222	24	27.331,50	30.000,00	-2.668,50	27.331,50	30.000,00	-2.668,50

		MVAG			Ergebnisrechnung			Finanzierungsrechnung		
		EH	FH	QU	RA 2020	VA 2020	RA - VA	RA 2020	VA 2020	RA - VA
1/215000-614000	Instandhaltung Gebäude	2224	3224	24	725,11	3.000,00	-2.274,89	725,11	3.000,00	-2.274,89
1/215000-617000	Fahrzeug- und Maschinenkosten	2224	3224	24	200,26	300,00	-99,74	200,26	300,00	-99,74
1/215000-618000	Instandhaltung Maschinen (Service)	2224	3224	24	6.872,48	6.000,00	872,48	6.872,48	6.000,00	872,48
1/215000-630000	Porto	2222	3222	24	1.609,42	1.000,00	609,42	1.609,42	1.000,00	609,42
1/215000-631000	Telekommunikationsdienste	2222	3222	24	1.977,29	2.300,00	-322,71	1.977,29	2.300,00	-322,71
1/215000-650000	Kreditzinsen	2241	3241	25	1.192,33	1.300,00	-107,67	1.192,33	1.300,00	-107,67
1/215000-670000	Versicherungen	2222	3222	24	11.196,77	11.100,00	96,77	11.196,77	11.100,00	96,77
1/215000-680000	Planmäßige Abschreibung	2226			34.252,83	39.600,00	-5.347,17	0,00	0,00	0,00
1/215000-700000	Miete	2223	3223	24	53.737,08	51.000,00	2.737,08	53.737,08	51.000,00	2.737,08
1/215000-710000	Öffentliche Abgaben	2225	3225	24	15.991,17	16.000,00	-8,83	15.991,17	16.000,00	-8,83
1/215000-720000	Kosten für Suchtprävention	2225	3225	24	1.495,00	1.500,00	-5,00	1.495,00	1.500,00	-5,00
1/215000-723000	Repräsentation	2225	3225	24	140,05	800,00	-659,95	140,05	800,00	-659,95
1/215000-724000	Reisegebühren	2225	3225	24	1.196,17	600,00	596,17	1.196,17	600,00	596,17
1/215000-728000	Betriebskosten Turnsäle	2225	3225	24	4.198,94	5.000,00	-801,06	4.198,94	5.000,00	-801,06
1/215000-728200	Schularzt	2225	3225	24	2.592,32	2.800,00	-207,68	2.592,32	2.800,00	-207,68
1/215000-728300	Projekte und Marketingmaßn.	2225	3225	24	15.896,93	16.000,00	-103,07	15.896,93	16.000,00	-103,07
1/215000-728400	Lehrerfortbildung	2225	3225	24	1.283,66	2.600,00	-1.316,34	1.248,38	2.600,00	-1.351,62
1/215000-728500	Leistungsentgelte an Firmen	2225	3225	24	3.341,08	4.000,00	-658,92	3.341,08	4.000,00	-658,92
1/215000-728800	Vergütung Bauhofleistungen	2225	3225	24	22.971,94	5.000,00	17.971,94	22.971,94	5.000,00	17.971,94
SU 22 / 32	Summe Aufwendungen / Auszahlungen operative Gebarung				461.096,07	454.400,00	6.696,07	422.864,78	412.300,00	10.564,78
SA 0 / SA 1	(0) Nettoergebnis (21 - 22) / (1) Geldfluss operative Gebarung (31 - 32)				-57.278,87	-10.400,00	-46.878,87	-14.563,93	31.700,00	-46.263,93
SU 23	Summe Haushaltsrücklagen				0,00	0,00	0,00	0,00	0,00	0,00
SA00	Nettoergebnis nach Zuw./Entn. Haushaltsrücklagen (Saldo 0 +/- SU23)				-57.278,87	-10.400,00	-46.878,87			
Investive Gebarung										
SU 33	Summe Einzahlungen investive Gebarung							0,00	0,00	0,00
1/215000-042000	Betriebsausstattung Lehrmittel		3415	41	0,00	0,00	0,00	48.299,37	45.000,00	3.299,37
SU 34	Summe Auszahlungen investive Gebarung							48.299,37	45.000,00	3.299,37
SA2	Saldo (2) Geldfluss aus der Investiven Gebarung (33 - 34)							-48.299,37	-45.000,00	-3.299,37
SA3	Saldo (3) Nettofinanzierungssaldo (Saldo 1 + Saldo 2)							-62.863,30	-13.300,00	-49.563,30
Finanzierungstätigkeit										
SU 35	Summe Einzahlungen aus der Finanzierungstätigkeit							0,00	0,00	0,00
1/215000-346000	Darlehen Erste Bank		3614	65	0,00	0,00	0,00	3.456,45	3.500,00	-43,55
1/215000-346100	Darlehen Raiffeisenbank Tulln		3614	65	0,00	0,00	0,00	4.517,18	4.500,00	17,18
SU 36	Summe Auszahlungen aus der Finanzierungstätigkeit							7.973,63	8.000,00	-26,37
SA4	Saldo (4) Geldfluss aus der Finanzierungstätigkeit (35 - 36)							-7.973,63	-8.000,00	26,37
SA5	Saldo (5) Geldfluss aus der voranschlagswirksamen Gebarung (Saldo 3 + Saldo 4)							-70.836,93	-21.300,00	-49.536,93

		MVAG MVAG QU			Ergebnisrechnung			Finanzierungsrechnung		
		EH	FH		RA 2020	VA 2020	RA - VA	RA 2020	VA 2020	RA - VA
22	Berufsbildender Unterricht; Anstalten der Lehrer- und Erzi									
229	Sonstige Einrichtungen und Maßnahmen									
229000	SONSTIGE EINRICHTUNGEN UND MASSNAHMEN									
Operative Gebarung										
SU 21 / 31	Summe Erträge / Einzahlungen operative Gebarung				0,00	0,00	0,00	0,00	0,00	0,00
1/229000-729000	Schulerhaltsbeiträge Berufssch.	2225	3225	24	328.529,70	321.400,00	7.129,70	328.529,70	321.400,00	7.129,70
1/229000-772000	Investitionsbeitrag (HAK/HAS)	2231		43	17.850,00	18.000,00	-150,00	0,00	0,00	0,00
SU 22 / 32	Summe Aufwendungen / Auszahlungen operative Gebarung				346.379,70	339.400,00	6.979,70	328.529,70	321.400,00	7.129,70
SA 0 / SA 1	(0) Nettoergebnis (21 - 22) / (1) Geldfluss operative Gebarung (31 - 32)				-346.379,70	-339.400,00	-6.979,70	-328.529,70	-321.400,00	-7.129,70
SU 23	Summe Haushaltsrücklagen				0,00	0,00	0,00	0,00	0,00	0,00
SA00	Nettoergebnis nach Zuw./Entn. Haushaltsrücklagen (Saldo 0 +/- SU23)				-346.379,70	-339.400,00	-6.979,70			
Investive Gebarung										
SU 33	Summe Einzahlungen investive Gebarung							0,00	0,00	0,00
1/229000-772000	Investitionsbeitrag (HAK/HAS)		3431	43	0,00	0,00	0,00	17.850,00	18.000,00	-150,00
SU 34	Summe Auszahlungen investive Gebarung							17.850,00	18.000,00	-150,00
SA2	Saldo (2) Geldfluss aus der Investiven Gebarung (33 - 34)							-17.850,00	-18.000,00	150,00
SA3	Saldo (3) Nettofinanzierungssaldo (Saldo 1 + Saldo 2)							-346.379,70	-339.400,00	-6.979,70
Finanzierungstätigkeit										
SU 35	Summe Einzahlungen aus der Finanzierungstätigkeit							0,00	0,00	0,00
SU 36	Summe Auszahlungen aus der Finanzierungstätigkeit							0,00	0,00	0,00
SA4	Saldo (4) Geldfluss aus der Finanzierungstätigkeit (35 - 36)							0,00	0,00	0,00
SA5	Saldo (5) Geldfluss aus der voranschlagswirksamen Gebarung (Saldo 3 + Saldo 4)							-346.379,70	-339.400,00	-6.979,70
24	Vorschulische Erziehung									
240	Kindergärten									
240100	KG 1 - ZANTALLEE									
Operative Gebarung										
2/240100+810000	Nebenerlöse (Beiträge für Essen)	2114	3114	13	11.897,07	9.000,00	2.897,07	11.921,05	9.000,00	2.921,05
2/240100+811000	Mieten	2115	3115	14	270,10	700,00	-429,90	465,17	700,00	-234,83
2/240100+816200	Kostenbeitrag Eltern	2114	3114	13	12.644,33	8.100,00	4.544,33	12.603,47	8.100,00	4.503,47
2/240100+829100	Bildungs/Beschäftigungsbeitrag	2116	3116	18	6.454,19	6.900,00	-445,81	6.618,76	6.900,00	-281,24
SU 21 / 31	Summe Erträge / Einzahlungen operative Gebarung				31.265,69	24.700,00	6.565,69	31.608,45	24.700,00	6.908,45
1/240100-400000	Geringwertige Wirtschaftsgüter (GWG)	2221	3221	23	407,59	500,00	-92,41	178,32	500,00	-321,68
1/240100-400100	Dienstbekleidung	2221	3221	23	422,37	600,00	-177,63	422,37	600,00	-177,63
1/240100-430000	Diverse Ausgaben für Mittagessen	2221	3221	23	11.937,30	9.000,00	2.937,30	11.937,30	9.000,00	2.937,30
1/240100-454000	Reinigungsmaterial	2221	3221	23	1.305,32	500,00	805,32	1.305,32	500,00	805,32

		MVAG			Ergebnisrechnung			Finanzierungsrechnung		
		EH	FH	QU	RA 2020	VA 2020	RA - VA	RA 2020	VA 2020	RA - VA
1/240100-456100	Beschäftigungsmaterial	2221	3221	23	6.213,13	6.900,00	-686,87	4.975,15	6.900,00	-1.924,85
1/240100-459000	Sonstige Verbrauchsgüter	2221	3221	23	275,42	500,00	-224,58	275,42	500,00	-224,58
1/240100-5	Personalkonten verdichtet	22	32		176.518,63	166.300,00	10.218,63	170.822,57	164.900,00	5.922,57
1/240100-600000	Strom	2222	3222	24	1.631,68	1.600,00	31,68	1.631,68	1.600,00	31,68
1/240100-600100	Gas	2222	3222	24	2.809,85	4.000,00	-1.190,15	2.809,85	4.000,00	-1.190,15
1/240100-614000	Instandhaltung Gebäude	2224	3224	24	226,55	1.000,00	-773,45	226,55	1.000,00	-773,45
1/240100-617000	Fahrzeug- und Maschinenkosten	2224	3224	24	614,60	1.000,00	-385,40	614,60	1.000,00	-385,40
1/240100-618000	Instandhaltung der Einrichtung	2224	3224	24	398,04	1.100,00	-701,96	398,04	1.100,00	-701,96
1/240100-631000	Telekommunikationsdienste	2222	3222	24	293,21	300,00	-6,79	293,21	300,00	-6,79
1/240100-670000	Versicherungen	2222	3222	24	1.499,98	1.500,00	-0,02	1.499,98	1.500,00	-0,02
1/240100-680000	Planmäßige Abschreibung	2226			1.317,27	1.200,00	117,27	0,00	0,00	0,00
1/240100-700000	Miete	2223	3223	24	6.022,30	6.000,00	22,30	6.022,30	6.000,00	22,30
1/240100-710000	Öffentliche Abgaben	2225	3225	24	3.201,59	3.000,00	201,59	3.201,59	3.000,00	201,59
1/240100-724000	Reisegebühren	2225	3225	24	0,00	100,00	-100,00	0,00	100,00	-100,00
1/240100-728000	Leistungsentgelte an Firmen	2225	3225	24	3.457,41	3.000,00	457,41	3.471,18	3.000,00	471,18
1/240100-728800	Vergütung Bauhofleistungen	2225	3225	24	5.989,98	5.800,00	189,98	5.989,98	5.800,00	189,98
1/240100-729100	Beschäftigungsmaterial	2225	3225	24	0,00	0,00	0,00	1.232,84	0,00	1.232,84
SU 22 / 32	Summe Aufwendungen / Auszahlungen operative Gebarung				224.542,22	213.900,00	10.642,22	217.308,25	211.300,00	6.008,25
SA 0 / SA 1	(0) Nettoergebnis (21 - 22) / (1) Geldfluss operative Gebarung (31 - 32)				-193.276,53	-189.200,00	-4.076,53	-185.699,80	-186.600,00	900,20
SU 23	Summe Haushaltsrücklagen				0,00	0,00	0,00	0,00	0,00	0,00
SA00	Nettoergebnis nach Zuw./Entn. Haushaltsrücklagen (Saldo 0 +/- SU23)				-193.276,53	-189.200,00	-4.076,53			
Investive Gebarung										
SU 33	Summe Einzahlungen investive Gebarung							0,00	0,00	0,00
1/240100-042000	Betriebsausstattung		3415	41	0,00	0,00	0,00	0,00	1.000,00	-1.000,00
SU 34	Summe Auszahlungen investive Gebarung							0,00	1.000,00	-1.000,00
SA2	Saldo (2) Geldfluss aus der Investiven Gebarung (33 - 34)							0,00	-1.000,00	1.000,00
SA3	Saldo (3) Nettofinanzierungssaldo (Saldo 1 + Saldo 2)							-185.699,80	-187.600,00	1.900,20
Finanzierungstätigkeit										
SU 35	Summe Einzahlungen aus der Finanzierungstätigkeit							0,00	0,00	0,00
1/240100-341000	Darlehen Land		3611	64	0,00	0,00	0,00	9.418,40	9.500,00	-81,60
SU 36	Summe Auszahlungen aus der Finanzierungstätigkeit							9.418,40	9.500,00	-81,60
SA4	Saldo (4) Geldfluss aus der Finanzierungstätigkeit (35 - 36)							-9.418,40	-9.500,00	81,60
SA5	Saldo (5) Geldfluss aus der voranschlagswirksamen Gebarung (Saldo 3 + Saldo 4)							-195.118,20	-197.100,00	1.981,80
240200	KG 2 - HAUPTPLATZ									
Operative Gebarung										
2/240200+810000	Nebenerlöse (Beiträge für Essen)	2114	3114	13	6.100,54	8.400,00	-2.299,46	6.746,87	8.400,00	-1.653,13
2/240200+811000	Mieten	2115	3115	14	41,25	100,00	-58,75	41,25	100,00	-58,75

		MVAG			Ergebnisrechnung			Finanzierungsrechnung		
		EH	FH	QU	RA 2020	VA 2020	RA - VA	RA 2020	VA 2020	RA - VA
2/240200+816200	Kostenbeitrag Eltern	2114	3114	13	4.313,66	9.000,00	-4.686,34	5.104,65	9.000,00	-3.895,35
2/240200+817000	Erträge aus der Auflösung von sonstigen Rückstellungen	2117			3.778,85	2.800,00	978,85	0,00	0,00	0,00
2/240200+824000	Mieten	2134	3134	18	-41,25	0,00	-41,25	0,00	0,00	0,00
2/240200+829100	Bildungs/Beschäftigungsbeitrag	2116	3116	18	3.659,91	4.900,00	-1.240,09	4.242,74	4.900,00	-657,26
SU 21 / 31	Summe Erträge / Einzahlungen operative Gebarung				17.852,96	25.200,00	-7.347,04	16.135,51	22.400,00	-6.264,49
1/240200-400000	Geringwertige Wirtschaftsgüter (GWG)	2221	3221	23	197,56	500,00	-302,44	197,56	500,00	-302,44
1/240200-400100	Dienstbekleidung	2221	3221	23	94,14	500,00	-405,86	94,14	500,00	-405,86
1/240200-430000	Diverse Ausgaben für Mittagessen	2221	3221	23	6.246,93	8.400,00	-2.153,07	6.246,93	8.400,00	-2.153,07
1/240200-454000	Reinigungsmaterial	2221	3221	23	932,04	400,00	532,04	932,04	400,00	532,04
1/240200-456100	Beschäftigungsmaterial	2221	3221	23	3.503,63	4.900,00	-1.396,37	3.281,39	4.900,00	-1.618,61
1/240200-459000	Sonstige Verbrauchsgüter	2221	3221	23	6,00	400,00	-394,00	6,00	400,00	-394,00
1/240200-5	Personalkonten verdichtet	22	32		119.698,84	120.800,00	-1.101,16	118.695,36	119.800,00	-1.104,64
1/240200-600000	Strom	2222	3222	24	1.319,87	1.100,00	219,87	1.366,98	1.100,00	266,98
1/240200-600100	Gas	2222	3222	24	1.976,87	2.100,00	-123,13	1.976,87	2.100,00	-123,13
1/240200-614000	Instandhaltung Gebäude	2224	3224	24	1.705,79	1.200,00	505,79	1.705,79	1.200,00	505,79
1/240200-617000	Fahrzeug- und Maschinenkosten	2224	3224	24	937,25	1.000,00	-62,75	937,25	1.000,00	-62,75
1/240200-618000	Instandhaltung der Einrichtung	2224	3224	24	1.318,28	1.100,00	218,28	1.318,28	1.100,00	218,28
1/240200-631000	Telekommunikationsdienste	2222	3222	24	176,61	300,00	-123,39	176,61	300,00	-123,39
1/240200-670000	Versicherungen	2222	3222	24	1.776,87	1.800,00	-23,13	1.776,87	1.800,00	-23,13
1/240200-680000	Planmäßige Abschreibung	2226			1.314,95	1.600,00	-285,05	0,00	0,00	0,00
1/240200-710000	Öffentliche Abgaben	2225	3225	24	1.280,14	1.400,00	-119,86	1.280,14	1.400,00	-119,86
1/240200-724000	Reisegebühren	2225	3225	24	125,04	200,00	-74,96	125,04	200,00	-74,96
1/240200-728000	Leistungsentgelte an Firmen	2225	3225	24	1.764,32	1.200,00	564,32	1.673,14	1.200,00	473,14
1/240200-728800	Vergütung Bauhofleistungen	2225	3225	24	6.383,12	4.000,00	2.383,12	6.383,12	4.000,00	2.383,12
1/240200-729000	Diverse Ausgaben für Mittagessen	2225	3225	24	516,36	0,00	516,36	516,36	0,00	516,36
SU 22 / 32	Summe Aufwendungen / Auszahlungen operative Gebarung				151.274,61	152.900,00	-1.625,39	148.689,87	150.300,00	-1.610,13
SA 0 / SA 1	(0) Nettoergebnis (21 - 22) / (1) Geldfluss operative Gebarung (31 - 32)				-133.421,65	-127.700,00	-5.721,65	-132.554,36	-127.900,00	-4.654,36
SU 23	Summe Haushaltsrücklagen				0,00	0,00	0,00	0,00	0,00	0,00
SA00	Nettoergebnis nach Zuw./Entn. Haushaltsrücklagen (Saldo 0 +/- SU23)				-133.421,65	-127.700,00	-5.721,65			
Investive Gebarung										
SU 33	Summe Einzahlungen investive Gebarung							0,00	0,00	0,00
1/240200-042000	Betriebsausstattung		3415	41	0,00	0,00	0,00	2.411,66	5.600,00	-3.188,34
SU 34	Summe Auszahlungen investive Gebarung							2.411,66	5.600,00	-3.188,34
SA2	Saldo (2) Geldfluss aus der Investiven Gebarung (33 - 34)							-2.411,66	-5.600,00	3.188,34
SA3	Saldo (3) Nettofinanzierungssaldo (Saldo 1 + Saldo 2)							-134.966,02	-133.500,00	-1.466,02
Finanzierungstätigkeit										
SU 35	Summe Einzahlungen aus der Finanzierungstätigkeit							0,00	0,00	0,00
SU 36	Summe Auszahlungen aus der Finanzierungstätigkeit							0,00	0,00	0,00

		MVAG MVAG QU			Ergebnisrechnung			Finanzierungsrechnung		
		EH	FH		RA 2020	VA 2020	RA - VA	RA 2020	VA 2020	RA - VA
SA4	Saldo (4) Geldfluss aus der Finanzierungstätigkeit (35 – 36)							0,00	0,00	0,00
SA5	Saldo (5) Geldfluss aus der voranschlagswirksamen Gebarung (Saldo 3 + Saldo 4)							-134.966,02	-133.500,00	-1.466,02
240300	KG 3 - ANTON BRUCKNER-STRASSE									
Operative Gebarung										
2/240300+810000	Nebenerlöse (Beiträge für Essen)	2114	3114	13	10.311,42	7.000,00	3.311,42	10.651,09	7.000,00	3.651,09
2/240300+811000	Mieten	2115	3115	14	172,57	900,00	-727,43	392,04	900,00	-507,96
2/240300+816200	Kostenbeitrag Eltern	2114	3114	13	7.511,70	7.000,00	511,70	8.156,34	7.000,00	1.156,34
2/240300+829100	Bildungs/Beschäftigungsbeitrag	2116	3116	18	5.289,40	6.200,00	-910,60	5.452,12	6.200,00	-747,88
SU 21 / 31	Summe Erträge / Einzahlungen operative Gebarung				23.285,09	21.100,00	2.185,09	24.651,59	21.100,00	3.551,59
1/240300-400000	Geringwertige Wirtschaftsgüter (GWG)	2221	3221	23	1.034,98	500,00	534,98	1.034,98	500,00	534,98
1/240300-400100	Dienstbekleidung	2221	3221	23	400,40	600,00	-199,60	400,40	600,00	-199,60
1/240300-430000	Diverse Ausgaben für Mittagessen	2221	3221	23	11.559,25	7.000,00	4.559,25	11.559,25	7.000,00	4.559,25
1/240300-454000	Reinigungsmaterial	2221	3221	23	1.163,31	1.300,00	-136,69	1.163,31	1.300,00	-136,69
1/240300-456100	Beschäftigungsmaterial	2221	3221	23	5.750,84	6.200,00	-449,16	5.015,42	6.200,00	-1.184,58
1/240300-458000	Mittel zur ärztlichen Betreuung und Gesundheitsvorsorge	2221	3221	23	119,94	0,00	119,94	119,94	0,00	119,94
1/240300-459000	Sonstige Verbrauchsgüter	2221	3221	23	20,33	600,00	-579,67	20,33	600,00	-579,67
1/240300-5	Personalkonten verdichtet	22	32		144.355,28	141.000,00	3.355,28	142.303,88	139.200,00	3.103,88
1/240300-600000	Strom	2222	3222	24	1.770,99	1.700,00	70,99	1.770,99	1.700,00	70,99
1/240300-600100	Gas	2222	3222	24	2.722,22	3.600,00	-877,78	2.722,22	3.600,00	-877,78
1/240300-614000	Instandhaltung Gebäude	2224	3224	24	879,67	1.000,00	-120,33	879,67	1.000,00	-120,33
1/240300-617000	Fahrzeug- und Maschinenkosten	2224	3224	24	874,06	1.000,00	-125,94	874,06	1.000,00	-125,94
1/240300-618000	Instandhaltung der Einrichtung	2224	3224	24	1.337,55	1.200,00	137,55	1.200,89	1.200,00	0,89
1/240300-631000	Telekommunikationsdienste	2222	3222	24	394,99	300,00	94,99	394,99	300,00	94,99
1/240300-670000	Versicherungen	2222	3222	24	1.167,74	1.200,00	-32,26	1.167,74	1.200,00	-32,26
1/240300-680000	Planmäßige Abschreibung	2226			1.344,06	1.400,00	-55,94	0,00	0,00	0,00
1/240300-700000	Miete	2223	3223	24	7.818,49	7.000,00	818,49	7.818,49	7.000,00	818,49
1/240300-710000	Öffentliche Abgaben	2225	3225	24	3.346,36	3.500,00	-153,64	3.346,36	3.500,00	-153,64
1/240300-724000	Reisegebühren	2225	3225	24	609,73	700,00	-90,27	609,73	700,00	-90,27
1/240300-728000	Leistungsentgelte an Firmen	2225	3225	24	2.908,11	2.500,00	408,11	2.927,35	2.500,00	427,35
1/240300-728800	Vergütung Bauhofleistungen	2225	3225	24	6.569,94	5.800,00	769,94	6.569,94	5.800,00	769,94
SU 22 / 32	Summe Aufwendungen / Auszahlungen operative Gebarung				196.148,24	188.100,00	8.048,24	191.899,94	184.900,00	6.999,94
SA 0 / SA 1	(0) Nettoergebnis (21 - 22) / (1) Geldfluss operative Gebarung (31 – 32)				-172.863,15	-167.000,00	-5.863,15	-167.248,35	-163.800,00	-3.448,35
SU 23	Summe Haushaltsrücklagen				0,00	0,00	0,00	0,00	0,00	0,00
SA00	Nettoergebnis nach Zuw./Entn. Haushaltsrücklagen (Saldo 0 +/- SU23)				-172.863,15	-167.000,00	-5.863,15			
Investive Gebarung										
SU 33	Summe Einzahlungen investive Gebarung							0,00	0,00	0,00

		MVAG			Ergebnisrechnung			Finanzierungsrechnung		
		EH	FH	QU	RA 2020	VA 2020	RA - VA	RA 2020	VA 2020	RA - VA
1/240300-042000	Betriebsausstattung		3415	41	0,00	0,00	0,00	1.000,00	1.100,00	-100,00
SU 34	Summe Auszahlungen investive Gebarung							1.000,00	1.100,00	-100,00
SA2	Saldo (2) Geldfluss aus der Investiven Gebarung (33 – 34)							-1.000,00	-1.100,00	100,00
SA3	Saldo (3) Nettofinanzierungssaldo (Saldo 1 + Saldo 2)							-168.248,35	-164.900,00	-3.348,35
Finanzierungstätigkeit										
SU 35	Summe Einzahlungen aus der Finanzierungstätigkeit							0,00	0,00	0,00
SU 36	Summe Auszahlungen aus der Finanzierungstätigkeit							0,00	0,00	0,00
SA4	Saldo (4) Geldfluss aus der Finanzierungstätigkeit (35 – 36)							0,00	0,00	0,00
SA5	Saldo (5) Geldfluss aus der voranschlagswirksamen Gebarung (Saldo 3 + Saldo 4)							-168.248,35	-164.900,00	-3.348,35
240400	KG 4 - LANGENLEBARN									
Operative Gebarung										
2/240400+810000	Nebenerlöse (Beiträge für Essen)	2114	3114	13	10.242,89	5.500,00	4.742,89	11.275,65	5.500,00	5.775,65
2/240400+811000	Mieten	2115	3115	14	55,00	200,00	-145,00	117,50	200,00	-82,50
2/240400+816200	Kostenbeitrag Eltern	2114	3114	13	11.217,96	8.000,00	3.217,96	13.157,99	8.000,00	5.157,99
2/240400+829100	Bildungs/Beschäftigungsbeitrag	2116	3116	18	6.422,36	6.400,00	22,36	7.097,92	6.400,00	697,92
SU 21 / 31	Summe Erträge / Einzahlungen operative Gebarung				27.938,21	20.100,00	7.838,21	31.649,06	20.100,00	11.549,06
1/240400-400000	Geringwertige Wirtschaftsgüter (GWG)	2221	3221	23	298,23	500,00	-201,77	298,23	500,00	-201,77
1/240400-400100	Dienstbekleidung	2221	3221	23	427,91	500,00	-72,09	427,91	500,00	-72,09
1/240400-430000	Diverse Ausgaben für Mittagessen	2221	3221	23	9.862,50	5.500,00	4.362,50	9.862,50	5.500,00	4.362,50
1/240400-454000	Reinigungsmaterial	2221	3221	23	930,37	700,00	230,37	930,37	700,00	230,37
1/240400-456100	Beschäftigungsmaterial	2221	3221	23	7.170,64	6.400,00	770,64	6.837,31	6.400,00	437,31
1/240400-459000	Sonstige Verbrauchsgüter	2221	3221	23	303,30	500,00	-196,70	303,30	500,00	-196,70
1/240400-5	Personalkonten verdichtet	22	32		142.824,29	140.400,00	2.424,29	141.672,60	139.300,00	2.372,60
1/240400-600000	Strom	2222	3222	24	1.750,00	1.300,00	450,00	1.750,00	1.300,00	450,00
1/240400-600100	Brennstoffe (Gas)	2222	3222	24	2.689,60	3.700,00	-1.010,40	2.689,60	3.700,00	-1.010,40
1/240400-614000	Instandhaltung Gebäude	2224	3224	24	2.705,50	11.000,00	-8.294,50	2.477,50	11.000,00	-8.522,50
1/240400-617000	Fahrzeug- und Maschinenkosten	2224	3224	24	769,52	1.000,00	-230,48	769,52	1.000,00	-230,48
1/240400-618000	Instandhaltung der Einrichtung	2224	3224	24	484,83	200,00	284,83	484,83	200,00	284,83
1/240400-631000	Telekommunikationsdienste	2222	3222	24	324,97	300,00	24,97	324,97	300,00	24,97
1/240400-670000	Versicherungen	2222	3222	24	1.118,70	1.100,00	18,70	1.118,70	1.100,00	18,70
1/240400-680000	Planmäßige Abschreibung	2226			14.768,87	1.100,00	13.668,87	0,00	0,00	0,00
1/240400-700000	Miete	2223	3223	24	5.177,01	5.000,00	177,01	5.177,01	5.000,00	177,01
1/240400-710000	Öffentliche Abgaben	2225	3225	24	3.859,47	3.000,00	859,47	3.859,47	3.000,00	859,47
1/240400-724000	Reisegebühren	2225	3225	24	10,41	100,00	-89,59	10,41	100,00	-89,59
1/240400-728000	Leistungsentgelte an Firmen	2225	3225	24	1.927,20	2.200,00	-272,80	1.938,14	2.200,00	-261,86
1/240400-728800	Vergütung Bauhofleistungen	2225	3225	24	7.946,71	4.800,00	3.146,71	7.946,71	4.800,00	3.146,71
1/240400-729000	Diverse Ausgaben für Mittagessen	2225	3225	24	309,09	0,00	309,09	309,09	0,00	309,09

		MVAG MVAG QU			Ergebnisrechnung			Finanzierungsrechnung		
		EH	FH	QU	RA 2020	VA 2020	RA - VA	RA 2020	VA 2020	RA - VA
1/240400-729100	Beschäftigungsmaterial	2225	3225	24	97,26	0,00	97,26	97,26	0,00	97,26
SU 22 / 32	Summe Aufwendungen / Auszahlungen operative Gebarung				205.756,38	189.300,00	16.456,38	189.285,43	187.100,00	2.185,43
SA 0 / SA 1	(0) Nettoergebnis (21 - 22) / (1) Geldfluss operative Gebarung (31 - 32)				-177.818,17	-169.200,00	-8.618,17	-157.636,37	-167.000,00	9.363,63
SU 23	Summe Haushaltsrücklagen				0,00	0,00	0,00	0,00	0,00	0,00
SA00	Nettoergebnis nach Zuw./Entn. Haushaltsrücklagen (Saldo 0 +/- SU23)				-177.818,17	-169.200,00	-8.618,17			
Investive Gebarung										
SU 33	Summe Einzahlungen investive Gebarung							0,00	0,00	0,00
1/240400-042000	Betriebsausstattung		3415	41	0,00	0,00	0,00	1.368,92	2.200,00	-831,08
SU 34	Summe Auszahlungen investive Gebarung							1.368,92	2.200,00	-831,08
SA2	Saldo (2) Geldfluss aus der Investiven Gebarung (33 - 34)							-1.368,92	-2.200,00	831,08
SA3	Saldo (3) Nettofinanzierungssaldo (Saldo 1 + Saldo 2)							-159.005,29	-169.200,00	10.194,71
Finanzierungstätigkeit										
SU 35	Summe Einzahlungen aus der Finanzierungstätigkeit							0,00	0,00	0,00
SU 36	Summe Auszahlungen aus der Finanzierungstätigkeit							0,00	0,00	0,00
SA4	Saldo (4) Geldfluss aus der Finanzierungstätigkeit (35 - 36)							0,00	0,00	0,00
SA5	Saldo (5) Geldfluss aus der voranschlagswirksamen Gebarung (Saldo 3 + Saldo 4)							-159.005,29	-169.200,00	10.194,71
240500	KG 5 - NEUAIGEN									
Operative Gebarung										
2/240500+810000	Nebenerlöse (Beiträge für Essen)	2114	3114	13	4.692,60	4.700,00	-7,40	4.605,00	4.700,00	-95,00
2/240500+811000	Mieten	2115	3115	14	182,50	0,00	182,50	137,50	0,00	137,50
2/240500+816200	Kostenbeitrag Eltern	2114	3114	13	7.690,22	3.000,00	4.690,22	7.687,50	3.000,00	4.687,50
2/240500+824000	Mieten	2134	3134	18	-181,25	0,00	-181,25	0,00	0,00	0,00
2/240500+829100	Bildungs/Beschäftigungsbeitrag	2116	3116	18	3.456,27	3.000,00	456,27	3.521,71	3.000,00	521,71
6/240500+829960	Sonstige Einnahme - Übernahme 2019	2116	3116	18	1.000,00	0,00	1.000,00	1.000,00	0,00	1.000,00
2/240500+861200	Zinszuschüsse des Landes	2121	3121	15	0,00	40.400,00	-40.400,00	0,00	40.400,00	-40.400,00
SU 21 / 31	Summe Erträge / Einzahlungen operative Gebarung				16.840,34	51.100,00	-34.259,66	16.951,71	51.100,00	-34.148,29
1/240500-400000	Geringwertige Wirtschaftsgüter (GWG)	2221	3221	23	104,60	500,00	-395,40	104,60	500,00	-395,40
1/240500-400100	Dienstbekleidung	2221	3221	23	431,75	800,00	-368,25	431,75	800,00	-368,25
1/240500-430000	Diverse Ausgaben für Mittagessen	2221	3221	23	4.015,76	4.700,00	-684,24	4.015,76	4.700,00	-684,24
1/240500-454000	Reinigungsmaterial	2221	3221	23	607,02	300,00	307,02	607,02	300,00	307,02
1/240500-456100	Beschäftigungsmaterial	2221	3221	23	3.281,92	3.100,00	181,92	2.480,09	3.100,00	-619,91
1/240500-459000	Sonstige Verbrauchsgüter	2221	3221	23	217,64	300,00	-82,36	217,64	300,00	-82,36
1/240500-5	Personalkonten verdichtet	22	32		90.073,75	89.200,00	873,75	87.931,68	87.500,00	431,68
1/240500-600000	Strom, Heizung	2222	3222	24	4.781,57	4.000,00	781,57	4.781,57	4.000,00	781,57
1/240500-614000	Instandhaltung Gebäude	2224	3224	24	19,49	1.100,00	-1.080,51	19,49	1.100,00	-1.080,51
1/240500-616000	Instandhaltung von Maschinen und maschinellen Anlagen	2224	3224	24	0,00	500,00	-500,00	0,00	500,00	-500,00

		MVAG			Ergebnisrechnung			Finanzierungsrechnung		
		EH	FH	QU	RA 2020	VA 2020	RA - VA	RA 2020	VA 2020	RA - VA
1/240500-617000	Fahrzeug- und Maschinenkosten	2224	3224	24	466,62	1.500,00	-1.033,38	466,62	1.500,00	-1.033,38
1/240500-618000	Instandhaltung der Einrichtung	2224	3224	24	150,99	800,00	-649,01	150,99	800,00	-649,01
1/240500-631000	Telekommunikationsdienste	2222	3222	24	461,99	200,00	261,99	461,99	200,00	261,99
1/240500-650000	Kreditzinsen	2241	3241	25	22.659,71	22.600,00	59,71	22.659,71	22.600,00	59,71
1/240500-670000	Versicherungen	2222	3222	24	0,00	1.700,00	-1.700,00	0,00	1.700,00	-1.700,00
1/240500-680000	Planmäßige Abschreibung	2226			9.915,29	1.600,00	8.315,29	0,00	0,00	0,00
1/240500-700000	Miete	2223	3223	24	36.120,09	22.800,00	13.320,09	36.120,09	22.800,00	13.320,09
1/240500-710000	Öffentliche Abgaben	2225	3225	24	2.087,81	1.500,00	587,81	2.087,81	1.500,00	587,81
1/240500-724000	Reisegebühren	2225	3225	24	0,00	100,00	-100,00	0,00	100,00	-100,00
1/240500-728000	Leistungsentgelte an Firmen	2225	3225	24	1.504,35	1.800,00	-295,65	1.506,89	1.800,00	-293,11
1/240500-728800	Vergütung Bauhofleistungen	2225	3225	24	4.099,09	3.800,00	299,09	4.099,09	3.800,00	299,09
1/240500-729000	Diverse Ausgaben für Mittagessen	2225	3225	24	887,27	0,00	887,27	887,27	0,00	887,27
5/240500-729910	Sonstige Aufwendungen (Überschussrückführung an operative Gebarung)	2225	3225	24	280,55	0,00	280,55	280,55	0,00	280,55
5/240500-729960	Sonstige Ausgabe - Übernahme 2019	2225	3225	24	1.000,00	0,00	1.000,00	1.000,00	0,00	1.000,00
SU 22 / 32	Summe Aufwendungen / Auszahlungen operative Gebarung				183.167,26	162.900,00	20.267,26	170.310,61	159.600,00	10.710,61
SA 0 / SA 1	(0) Nettoergebnis (21 - 22) / (1) Geldfluss operative Gebarung (31 - 32)				-166.326,92	-111.800,00	-54.526,92	-153.358,90	-108.500,00	-44.858,90
SU 23	Summe Haushaltsrücklagen				0,00	0,00	0,00	0,00	0,00	0,00
SA00	Nettoergebnis nach Zuw./Entn. Haushaltsrücklagen (Saldo 0 +/- SU23)				-166.326,92	-111.800,00	-54.526,92			
Investive Gebarung										
SU 33	Summe Einzahlungen investive Gebarung							0,00	0,00	0,00
5/240500-042000	Einrichtung		3415	41	0,00	0,00	0,00	719,45	0,00	719,45
1/240500-042000	Betriebsausstattung		3415	41	0,00	0,00	0,00	559,97	0,00	559,97
SU 34	Summe Auszahlungen investive Gebarung							1.279,42	0,00	1.279,42
SA2	Saldo (2) Geldfluss aus der Investiven Gebarung (33 - 34)							-1.279,42	0,00	-1.279,42
SA3	Saldo (3) Nettofinanzierungssaldo (Saldo 1 + Saldo 2)							-154.638,32	-108.500,00	-46.138,32
Finanzierungstätigkeit										
SU 35	Summe Einzahlungen aus der Finanzierungstätigkeit							0,00	0,00	0,00
1/240500-346500	Darlehen Bank Austria-UniCredit		3614	65	0,00	0,00	0,00	32.194,62	32.200,00	-5,38
1/240500-346600	Darlehen BAWAG-PSK		3614	65	0,00	0,00	0,00	34.996,69	35.000,00	-3,31
SU 36	Summe Auszahlungen aus der Finanzierungstätigkeit							67.191,31	67.200,00	-8,69
SA4	Saldo (4) Geldfluss aus der Finanzierungstätigkeit (35 - 36)							-67.191,31	-67.200,00	8,69
SA5	Saldo (5) Geldfluss aus der voranschlagswirksamen Gebarung (Saldo 3 + Saldo 4)							-221.829,63	-175.700,00	-46.129,63
240600	KG 6 - HAFENSTRASSE									
Operative Gebarung										
2/240600+810000	Nebenerlöse (Beitrag für Essen)	2114	3114	13	12.733,64	13.000,00	-266,36	14.569,98	13.000,00	1.569,98
2/240600+811000	Mieten	2115	3115	14	148,75	900,00	-751,25	178,75	900,00	-721,25

		MVAG			Ergebnisrechnung			Finanzierungsrechnung		
		EH	FH	QU	RA 2020	VA 2020	RA - VA	RA 2020	VA 2020	RA - VA
2/240600+816200	Kostenbeitrag Eltern	2114	3114	13	8.970,78	13.000,00	-4.029,22	9.919,44	13.000,00	-3.080,56
2/240600+817000	Erträge aus der Auflösung von sonstigen Rückstellungen	2117			3.894,79	2.700,00	1.194,79	0,00	0,00	0,00
2/240600+829100	Bildungs/Beschäftigungsbeitrag	2116	3116	18	5.614,06	6.000,00	-385,94	6.287,79	6.000,00	287,79
2/240600+861200	Zinszuschüsse des Landes	2121	3121	15	59,35	100,00	-40,65	59,35	100,00	-40,65
SU 21 / 31	Summe Erträge / Einzahlungen operative Gebarung				31.421,37	35.700,00	-4.278,63	31.015,31	33.000,00	-1.984,69
1/240600-400000	Geringwertige Wirtschaftsgüter (GWG)	2221	3221	23	1.449,91	800,00	649,91	1.449,91	800,00	649,91
1/240600-400100	Dienstbekleidung	2221	3221	23	250,00	500,00	-250,00	250,00	500,00	-250,00
1/240600-430000	Diverse Ausgaben für Mittagessen	2221	3221	23	14.105,22	12.000,00	2.105,22	14.105,22	12.000,00	2.105,22
1/240600-454000	Reinigungsmaterial	2221	3221	23	1.399,42	1.000,00	399,42	1.399,42	1.000,00	399,42
1/240600-456100	Beschäftigungsmaterial	2221	3221	23	6.819,19	6.800,00	19,19	6.448,82	6.800,00	-351,18
1/240600-459000	Sonstige Verbrauchsgüter	2221	3221	23	65,89	600,00	-534,11	65,89	600,00	-534,11
1/240600-5	Personalkonten verdichtet	22	32		169.751,16	170.600,00	-848,84	167.900,74	169.100,00	-1.199,26
1/240600-600000	Strom	2222	3222	24	3.609,07	3.600,00	9,07	3.609,07	3.600,00	9,07
1/240600-614000	Instandhaltung von Gebäuden	2224	3224	24	0,00	600,00	-600,00	0,00	600,00	-600,00
1/240600-617000	Fahrzeug- und Maschinenkosten	2224	3224	24	759,73	900,00	-140,27	759,73	900,00	-140,27
1/240600-618000	Instandhaltung der Einrichtung	2224	3224	24	928,11	500,00	428,11	917,62	500,00	417,62
1/240600-631000	Telekommunikationsdienste	2222	3222	24	332,76	300,00	32,76	332,76	300,00	32,76
1/240600-650000	Kreditzinsen	2241	3241	25	439,99	400,00	39,99	439,99	400,00	39,99
1/240600-670000	Versicherungen	2222	3222	24	1.489,50	1.500,00	-10,50	1.489,50	1.500,00	-10,50
1/240600-680000	Planmäßige Abschreibung	2226			1.281,22	1.400,00	-118,78	0,00	0,00	0,00
1/240600-700000	Miete	2223	3223	24	11.409,00	10.900,00	509,00	11.409,00	10.900,00	509,00
1/240600-710000	Öffentliche Abgaben	2225	3225	24	3.654,00	4.000,00	-346,00	3.654,00	4.000,00	-346,00
1/240600-724000	Reisegebühren	2225	3225	24	0,00	100,00	-100,00	0,00	100,00	-100,00
1/240600-728000	Leistungsentgelte an Firmen	2225	3225	24	2.387,23	2.500,00	-112,77	2.409,86	2.500,00	-90,14
1/240600-728800	Vergütung Bauhofleistungen	2225	3225	24	8.140,86	8.000,00	140,86	8.140,86	8.000,00	140,86
SU 22 / 32	Summe Aufwendungen / Auszahlungen operative Gebarung				228.272,26	227.000,00	1.272,26	224.782,39	224.100,00	682,39
SA 0 / SA 1	(0) Nettoergebnis (21 - 22) / (1) Geldfluss operative Gebarung (31 - 32)				-196.850,89	-191.300,00	-5.550,89	-193.767,08	-191.100,00	-2.667,08
SU 23	Summe Haushaltsrücklagen				0,00	0,00	0,00	0,00	0,00	0,00
SA00	Nettoergebnis nach Zuw./Entn. Haushaltsrücklagen (Saldo 0 +/- SU23)				-196.850,89	-191.300,00	-5.550,89			
Investive Gebarung										
SU 33	Summe Einzahlungen investive Gebarung							0,00	0,00	0,00
1/240600-042000	Betriebsausstattung		3415	41	0,00	0,00	0,00	0,00	1.000,00	-1.000,00
SU 34	Summe Auszahlungen investive Gebarung							0,00	1.000,00	-1.000,00
SA2	Saldo (2) Geldfluss aus der Investiven Gebarung (33 - 34)							0,00	-1.000,00	1.000,00
SA3	Saldo (3) Nettofinanzierungssaldo (Saldo 1 + Saldo 2)							-193.767,08	-192.100,00	-1.667,08
Finanzierungstätigkeit										
SU 35	Summe Einzahlungen aus der Finanzierungstätigkeit							0,00	0,00	0,00
1/240600-346000	Darlehen Erste Bank		3614	65	0,00	0,00	0,00	24.206,85	24.200,00	6,85

		MVAG			Ergebnisrechnung			Finanzierungsrechnung		
		EH	FH	QU	RA 2020	VA 2020	RA - VA	RA 2020	VA 2020	RA - VA
1/240600-346100	Darlehen Raiffeisenbank Tulln		3614	65	0,00	0,00	0,00	1.129,30	1.100,00	29,30
SU 36	Summe Auszahlungen aus der Finanzierungstätigkeit							25.336,15	25.300,00	36,15
SA4	Saldo (4) Geldfluss aus der Finanzierungstätigkeit (35 – 36)							-25.336,15	-25.300,00	-36,15
SA5	Saldo (5) Geldfluss aus der voranschlagswirksamen Gebarung (Saldo 3 + Saldo 4)							-219.103,23	-217.400,00	-1.703,23
240700	KG 7 - FRAUENTORGASSE									
Operative Gebarung										
2/240700+810000	Nebenerlöse (Beiträge für Essen)	2114	3114	13	16.823,72	15.000,00	1.823,72	18.623,78	15.000,00	3.623,78
2/240700+811000	Mieten	2115	3115	14	223,94	1.200,00	-976,06	294,57	1.200,00	-905,43
2/240700+816200	Kostenbeitrag Eltern	2114	3114	13	15.927,07	15.000,00	927,07	17.983,63	15.000,00	2.983,63
2/240700+817000	Erträge aus der Auflösung von sonstigen Rückstellungen	2117			1.968,97	0,00	1.968,97	0,00	0,00	0,00
2/240700+829100	Bildungs/Beschäftigungsbeitrag	2116	3116	18	8.605,56	10.000,00	-1.394,44	9.136,57	10.000,00	-863,43
SU 21 / 31	Summe Erträge / Einzahlungen operative Gebarung				43.549,26	41.200,00	2.349,26	46.038,55	41.200,00	4.838,55
1/240700-400000	Geringwertige Wirtschaftsgüter (GWG)	2221	3221	23	1.833,96	500,00	1.333,96	1.833,96	500,00	1.333,96
1/240700-400100	Dienstbekleidung	2221	3221	23	213,42	700,00	-486,58	213,42	700,00	-486,58
1/240700-430000	Diverse Ausgaben für Mittagessen	2221	3221	23	17.668,23	15.000,00	2.668,23	17.668,23	15.000,00	2.668,23
1/240700-454000	Reinigungsmaterial	2221	3221	23	1.793,15	800,00	993,15	1.544,13	800,00	744,13
1/240700-456100	Beschäftigungsmaterial	2221	3221	23	10.789,79	10.000,00	789,79	10.164,80	10.000,00	164,80
1/240700-459000	Sonstige Verbrauchsgüter	2221	3221	23	540,88	800,00	-259,12	540,88	800,00	-259,12
1/240700-5	Personalkonten verdichtet	22	32		202.821,28	200.800,00	2.021,28	199.970,05	197.800,00	2.170,05
1/240700-600000	Strom	2222	3222	24	2.831,98	2.400,00	431,98	2.831,98	2.400,00	431,98
1/240700-600100	Gas	2222	3222	24	3.993,30	5.300,00	-1.306,70	3.993,30	5.300,00	-1.306,70
1/240700-614000	Instandhaltung Gebäude	2224	3224	24	266,55	1.100,00	-833,45	266,55	1.100,00	-833,45
1/240700-617000	Fahrzeug- und Maschinenkosten	2224	3224	24	853,01	1.000,00	-146,99	853,01	1.000,00	-146,99
1/240700-618000	Instandhaltung der Einrichtung	2224	3224	24	1.850,95	1.700,00	150,95	1.318,13	1.700,00	-381,87
1/240700-620000	Zubringerdienst	2222	3222	24	1.327,30	1.500,00	-172,70	1.327,30	1.500,00	-172,70
1/240700-631000	Telekommunikationsdienste	2222	3222	24	454,39	300,00	154,39	454,39	300,00	154,39
1/240700-670000	Versicherungen	2222	3222	24	1.829,80	1.800,00	29,80	1.829,80	1.800,00	29,80
1/240700-680000	Planmäßige Abschreibung	2226			1.759,31	1.800,00	-40,69	0,00	0,00	0,00
1/240700-700000	Miete	2223	3223	24	6.339,00	5.100,00	1.239,00	6.339,00	5.100,00	1.239,00
1/240700-710000	Öffentliche Abgaben	2225	3225	24	5.225,64	5.000,00	225,64	5.225,64	5.000,00	225,64
1/240700-724000	Reisegebühren	2225	3225	24	0,00	100,00	-100,00	0,00	100,00	-100,00
1/240700-728000	Leistungsentgelte an Firmen	2225	3225	24	2.844,71	3.300,00	-455,29	2.895,23	3.300,00	-404,77
1/240700-728800	Vergütung Bauhofleistungen	2225	3225	24	8.891,50	9.000,00	-108,50	8.891,50	9.000,00	-108,50
SU 22 / 32	Summe Aufwendungen / Auszahlungen operative Gebarung				274.128,15	268.000,00	6.128,15	268.161,30	263.200,00	4.961,30
SA 0 / SA 1	(0) Nettoergebnis (21 - 22) / (1) Geldfluss operative Gebarung (31 – 32)				-230.578,89	-226.800,00	-3.778,89	-222.122,75	-222.000,00	-122,75
SU 23	Summe Haushaltsrücklagen				0,00	0,00	0,00	0,00	0,00	0,00
SA00	Nettoergebnis nach Zuw./Entn. Haushaltsrücklagen (Saldo 0 +/- SU23)				-230.578,89	-226.800,00	-3.778,89			

		MVAG	MVAG	QU	Ergebnisrechnung			Finanzierungsrechnung		
		EH	FH		RA 2020	VA 2020	RA - VA	RA 2020	VA 2020	RA - VA
Investive Gebarung										
SU 33	Summe Einzahlungen investive Gebarung							0,00	0,00	0,00
1/240700-042000	Betriebsausstattung		3415	41	0,00	0,00	0,00	0,00	1.700,00	-1.700,00
SU 34	Summe Auszahlungen investive Gebarung							0,00	1.700,00	-1.700,00
SA2	Saldo (2) Geldfluss aus der Investiven Gebarung (33 – 34)							0,00	-1.700,00	1.700,00
SA3	Saldo (3) Nettofinanzierungssaldo (Saldo 1 + Saldo 2)							-222.122,75	-223.700,00	1.577,25
Finanzierungstätigkeit										
SU 35	Summe Einzahlungen aus der Finanzierungstätigkeit							0,00	0,00	0,00
SU 36	Summe Auszahlungen aus der Finanzierungstätigkeit							0,00	0,00	0,00
SA4	Saldo (4) Geldfluss aus der Finanzierungstätigkeit (35 – 36)							0,00	0,00	0,00
SA5	Saldo (5) Geldfluss aus der voranschlagswirksamen Gebarung (Saldo 3 + Saldo 4)							-222.122,75	-223.700,00	1.577,25
240800	KG 8 - KONRAD-LORENZ-STRASSE									
Operative Gebarung										
2/240800+810000	Nebenerlöse (Beiträge für Essen)	2114	3114	13	10.922,00	22.000,00	-11.078,00	13.517,98	22.000,00	-8.482,02
2/240800+811000	Mieten	2115	3115	14	322,09	900,00	-577,91	577,42	900,00	-322,58
2/240800+816200	Kostenbeitrag Eltern	2114	3114	13	13.300,70	20.000,00	-6.699,30	16.691,17	20.000,00	-3.308,83
2/240800+829100	Bildungs/Beschäftigungsbeitrag	2116	3116	18	7.860,90	10.100,00	-2.239,10	8.867,87	10.100,00	-1.232,13
2/240800+861200	Zinsenzuschüsse des Landes	2121	3121	15	9.640,64	9.900,00	-259,36	9.640,64	9.900,00	-259,36
SU 21 / 31	Summe Erträge / Einzahlungen operative Gebarung				42.046,33	62.900,00	-20.853,67	49.295,08	62.900,00	-13.604,92
1/240800-400000	Geringwertige Wirtschaftsgüter (GWG)	2221	3221	23	1.658,90	600,00	1.058,90	1.658,90	600,00	1.058,90
1/240800-400100	Dienstbekleidung	2221	3221	23	552,89	600,00	-47,11	552,89	600,00	-47,11
1/240800-430000	Diverse Ausgaben für Mittagessen	2221	3221	23	13.459,26	22.000,00	-8.540,74	13.459,26	22.000,00	-8.540,74
1/240800-454000	Reinigungsmaterial	2221	3221	23	1.391,58	900,00	491,58	1.391,58	900,00	491,58
1/240800-456100	Beschäftigungsmaterial	2221	3221	23	10.544,52	10.100,00	444,52	8.962,87	10.100,00	-1.137,13
1/240800-459000	Sonstige Verbrauchsgüter	2221	3221	23	170,69	700,00	-529,31	170,69	700,00	-529,31
1/240800-5	Personalkonten verdichtet	22	32		233.473,59	230.700,00	2.773,59	232.023,78	229.400,00	2.623,78
1/240800-600000	Strom	2222	3222	24	5.590,89	4.200,00	1.390,89	5.590,89	4.200,00	1.390,89
1/240800-614000	Instandhaltung von Gebäuden	2224	3224	24	127,86	1.000,00	-872,14	127,86	1.000,00	-872,14
1/240800-617000	Fahrzeug- und Maschinenkosten	2224	3224	24	503,48	800,00	-296,52	503,48	800,00	-296,52
1/240800-618000	Instandhaltung der Einrichtung	2224	3224	24	1.476,22	600,00	876,22	1.476,22	600,00	876,22
1/240800-631000	Telekommunikationsdienste	2222	3222	24	382,00	300,00	82,00	382,00	300,00	82,00
1/240800-650000	Kreditzinsen	2241	3241	25	3.882,01	3.900,00	-17,99	3.882,01	3.900,00	-17,99
1/240800-670000	Versicherungen	2222	3222	24	1.823,35	1.800,00	23,35	1.823,35	1.800,00	23,35
1/240800-680000	Planmäßige Abschreibung	2226			18.071,83	18.200,00	-128,17	0,00	0,00	0,00
1/240800-700000	Miete	2223	3223	24	19.100,01	18.000,00	1.100,01	19.100,01	18.000,00	1.100,01
1/240800-710000	Öffentliche Abgaben	2225	3225	24	4.514,90	4.000,00	514,90	4.514,90	4.000,00	514,90
1/240800-724000	Reisegebühren	2225	3225	24	663,76	600,00	63,76	663,76	600,00	63,76

		MVAG MVAG QU			Ergebnisrechnung			Finanzierungsrechnung		
		EH	FH		RA 2020	VA 2020	RA - VA	RA 2020	VA 2020	RA - VA
1/240800-728000	Leistungsentgelte an Firmen	2225	3225	24	4.669,46	2.100,00	2.569,46	4.618,15	2.100,00	2.518,15
1/240800-728800	Vergütung Bauhofleistungen	2225	3225	24	7.116,04	7.700,00	-583,96	7.116,04	7.700,00	-583,96
SU 22 / 32	Summe Aufwendungen / Auszahlungen operative Gebarung				329.173,24	328.800,00	373,24	308.018,64	309.300,00	-1.281,36
SA 0 / SA 1	(0) Nettoergebnis (21 - 22) / (1) Geldfluss operative Gebarung (31 - 32)				-287.126,91	-265.900,00	-21.226,91	-258.723,56	-246.400,00	-12.323,56
SU 23	Summe Haushaltsrücklagen				0,00	0,00	0,00	0,00	0,00	0,00
SA00	Nettoergebnis nach Zuw./Entn. Haushaltsrücklagen (Saldo 0 +/- SU23)				-287.126,91	-265.900,00	-21.226,91			
Investive Gebarung										
SU 33	Summe Einzahlungen investive Gebarung							0,00	0,00	0,00
1/240800-042000	Betriebsausstattung		3415	41	0,00	0,00	0,00	3.560,81	4.000,00	-439,19
SU 34	Summe Auszahlungen investive Gebarung							3.560,81	4.000,00	-439,19
SA2	Saldo (2) Geldfluss aus der Investiven Gebarung (33 - 34)							-3.560,81	-4.000,00	439,19
SA3	Saldo (3) Nettofinanzierungssaldo (Saldo 1 + Saldo 2)							-262.284,37	-250.400,00	-11.884,37
Finanzierungstätigkeit										
SU 35	Summe Einzahlungen aus der Finanzierungstätigkeit							0,00	0,00	0,00
1/240800-346800	Darlehen Hypo NOE		3614	65	0,00	0,00	0,00	20.428,59	20.400,00	28,59
SU 36	Summe Auszahlungen aus der Finanzierungstätigkeit							20.428,59	20.400,00	28,59
SA4	Saldo (4) Geldfluss aus der Finanzierungstätigkeit (35 - 36)							-20.428,59	-20.400,00	-28,59
SA5	Saldo (5) Geldfluss aus der voranschlagswirksamen Gebarung (Saldo 3 + Saldo 4)							-282.712,96	-270.800,00	-11.912,96
240900	KG 9 - HAMSTERWEG/ZEISELWEG									
Operative Gebarung										
2/240900+810000	Nebenerlöse (Beiträge für Essen)	2114	3114	13	9.179,95	21.000,00	-11.820,05	9.395,63	21.000,00	-11.604,37
2/240900+811000	Mieten	2115	3115	14	55,00	0,00	55,00	40,00	0,00	40,00
2/240900+811300	Miet- und Pachtertrag (Montessori)	2115	3115	14	200,00	20.000,00	-19.800,00	200,00	20.000,00	-19.800,00
2/240900+816200	Kostenbeitrag Eltern	2114	3114	13	10.337,88	19.800,00	-9.462,12	10.416,11	19.800,00	-9.383,89
2/240900+824000	Mieten	2134	3134	18	-125,00	0,00	-125,00	20,00	0,00	20,00
2/240900+829100	Bildungs/Beschäftigungsbeitrag	2116	3116	18	4.691,04	9.400,00	-4.708,96	4.982,01	9.400,00	-4.417,99
6/240900+829910	Sonstige Erträge (Dotierung Projekthaushalt)	2116	3116	18	11.256,99	0,00	11.256,99	11.256,99	0,00	11.256,99
6/240900+829960	Sonstige Einnahme - Übernahme 2019	2116	3116	18	9.035,68	0,00	9.035,68	9.035,68	0,00	9.035,68
2/240900+861200	Zinszuschüsse des Landes	2121	3121	15	0,00	73.000,00	-73.000,00	0,00	73.000,00	-73.000,00
SU 21 / 31	Summe Erträge / Einzahlungen operative Gebarung				44.631,54	143.200,00	-98.568,46	45.346,42	143.200,00	-97.853,58
1/240900-400000	Geringwertige Wirtschaftsgüter (GWG)	2221	3221	23	1.070,16	500,00	570,16	1.090,78	500,00	590,78
1/240900-400100	Dienstbekleidung	2221	3221	23	545,68	500,00	45,68	545,68	500,00	45,68
1/240900-430000	Diverse Ausgaben für Mittagessen	2221	3221	23	9.684,33	21.000,00	-11.315,67	9.684,33	21.000,00	-11.315,67
1/240900-454000	Reinigungsmaterial	2221	3221	23	2.505,85	800,00	1.705,85	2.505,85	800,00	1.705,85
1/240900-456100	Beschäftigungsmaterial	2221	3221	23	9.868,23	9.900,00	-31,77	6.831,32	9.900,00	-3.068,68
1/240900-458000	Mittel zur ärztlichen Betreuung und Gesundheitsvorsorge	2221	3221	23	37,47	0,00	37,47	37,47	0,00	37,47

		MVAG			Ergebnisrechnung			Finanzierungsrechnung		
		EH	FH	QU	RA 2020	VA 2020	RA - VA	RA 2020	VA 2020	RA - VA
1/240900-459000	Sonstige Verbrauchsgüter	2221	3221	23	199,42	1.000,00	-800,58	199,42	1.000,00	-800,58
1/240900-5	Personalkonten verdichtet	22	32		146.125,76	146.500,00	-374,24	144.139,65	144.500,00	-360,35
1/240900-600000	Strom	2222	3222	24	4.292,53	1.200,00	3.092,53	3.879,19	1.200,00	2.679,19
1/240900-600100	Gas	2222	3222	24	4.763,81	0,00	4.763,81	4.180,47	0,00	4.180,47
1/240900-600300	Wärme	2222	3222	24	18.929,90	0,00	18.929,90	18.929,90	0,00	18.929,90
1/240900-614000	Instandhaltung von Gebäuden	2224	3224	24	166,66	500,00	-333,34	166,66	500,00	-333,34
1/240900-616000	Instandhaltung von Maschinen und maschinellen Anlagen	2224	3224	24	0,00	1.000,00	-1.000,00	0,00	1.000,00	-1.000,00
1/240900-617000	Fahrzeug- und Maschinenkosten	2224	3224	24	813,73	2.000,00	-1.186,27	813,73	2.000,00	-1.186,27
1/240900-618000	Instandhaltung der Einrichtung	2224	3224	24	431,97	800,00	-368,03	400,43	800,00	-399,57
1/240900-631000	Telekommunikationsdienste	2222	3222	24	738,04	300,00	438,04	738,04	300,00	438,04
1/240900-650000	Kreditzinsen	2241	3241	25	36.239,65	36.200,00	39,65	36.239,65	36.200,00	39,65
1/240900-670000	Versicherungen	2222	3222	24	81,81	2.700,00	-2.618,19	81,81	2.700,00	-2.618,19
1/240900-680000	Planmäßige Abschreibung	2226			19.520,69	3.500,00	16.020,69	0,00	0,00	0,00
1/240900-700000	Miete	2223	3223	24	83.368,24	42.000,00	41.368,24	83.368,24	42.000,00	41.368,24
1/240900-710000	Öffentliche Abgaben	2225	3225	24	4.884,46	4.000,00	884,46	4.884,46	4.000,00	884,46
1/240900-724000	Reisegebühren	2225	3225	24	10,38	100,00	-89,62	10,38	100,00	-89,62
1/240900-728000	Leistungsentgelte an Firmen	2225	3225	24	3.194,33	3.000,00	194,33	2.682,65	3.000,00	-317,35
1/240900-728800	Vergütung Bauhofleistungen	2225	3225	24	8.316,30	7.000,00	1.316,30	8.316,30	7.000,00	1.316,30
5/240900-729960	Sonstige Ausgabe - Übernahme 2019	2225	3225	24	9.035,68	0,00	9.035,68	9.035,68	0,00	9.035,68
SU 22 / 32	Summe Aufwendungen / Auszahlungen operative Gebarung				364.825,08	284.500,00	80.325,08	338.762,09	279.000,00	59.762,09
SA 0 / SA 1	(0) Nettoergebnis (21 - 22) / (1) Geldfluss operative Gebarung (31 - 32)				-320.193,54	-141.300,00	-178.893,54	-293.415,67	-135.800,00	-157.615,67
SU 23	Summe Haushaltsrücklagen				0,00	0,00	0,00	0,00	0,00	0,00
SA00	Nettoergebnis nach Zuw./Entn. Haushaltsrücklagen (Saldo 0 +/- SU23)				-320.193,54	-141.300,00	-178.893,54			
Investive Gebarung										
SU 33	Summe Einzahlungen investive Gebarung							0,00	0,00	0,00
1/240900-042000	Betriebsausstattung		3415	41	0,00	0,00	0,00	666,25	1.300,00	-633,75
5/240900-042000	Betriebsausstattung, Einrichtung		3415	41	0,00	0,00	0,00	20.292,67	0,00	20.292,67
SU 34	Summe Auszahlungen investive Gebarung							20.958,92	1.300,00	19.658,92
SA2	Saldo (2) Geldfluss aus der Investiven Gebarung (33 - 34)							-20.958,92	-1.300,00	-19.658,92
SA3	Saldo (3) Nettofinanzierungssaldo (Saldo 1 + Saldo 2)							-314.374,59	-137.100,00	-177.274,59
Finanzierungstätigkeit										
SU 35	Summe Einzahlungen aus der Finanzierungstätigkeit							0,00	0,00	0,00
1/240900-346500	Darlehen Bank Austria-Creditanstalt		3614	65	0,00	0,00	0,00	64.389,25	64.400,00	-10,75
1/240900-346600	Darlehen BAWAG-PSK		3614	65	0,00	0,00	0,00	39.178,66	39.200,00	-21,34
SU 36	Summe Auszahlungen aus der Finanzierungstätigkeit							103.567,91	103.600,00	-32,09
SA4	Saldo (4) Geldfluss aus der Finanzierungstätigkeit (35 - 36)							-103.567,91	-103.600,00	32,09
SA5	Saldo (5) Geldfluss aus der voranschlagswirksamen Gebarung (Saldo 3 + Saldo 4)							-417.942,50	-240.700,00	-177.242,50

		MVAG			Ergebnisrechnung			Finanzierungsrechnung		
		EH	FH	QU	RA 2020	VA 2020	RA - VA	RA 2020	VA 2020	RA - VA
240910	KLEINKINDERBETREUUNG (ZEISELWEG)									
	Operative Gebarung									
2/240910+810000	Elternbeiträge	2114	3114	13	109.438,03	80.000,00	29.438,03	109.805,40	80.000,00	29.805,40
2/240910+861000	Transfers von Ländern, Landesfonds und Landeskammern	2121	3121	15	90.713,00	96.000,00	-5.287,00	90.713,00	96.000,00	-5.287,00
SU 21 / 31	Summe Erträge / Einzahlungen operative Gebarung				200.151,03	176.000,00	24.151,03	200.518,40	176.000,00	24.518,40
1/240910-400000	Geringwertige Wirtschaftsgüter (GWG)	2221	3221	23	0,00	500,00	-500,00	0,00	500,00	-500,00
1/240910-617000	Fahrzeug- und Maschinenkosten	2224	3224	24	19,25	0,00	19,25	19,25	0,00	19,25
1/240910-728500	Leistungsentgelte an Firmen	2225	3225	24	246.483,15	260.000,00	-13.516,85	299.164,15	260.000,00	39.164,15
1/240910-728800	Vergütung Bauhofleistungen	2225	3225	24	178,45	2.000,00	-1.821,55	178,45	2.000,00	-1.821,55
SU 22 / 32	Summe Aufwendungen / Auszahlungen operative Gebarung				246.680,85	262.500,00	-15.819,15	299.361,85	262.500,00	36.861,85
SA 0 / SA 1	(0) Nettoergebnis (21 - 22) / (1) Geldfluss operative Gebarung (31 - 32)				-46.529,82	-86.500,00	39.970,18	-98.843,45	-86.500,00	-12.343,45
SU 23	Summe Haushaltsrücklagen				0,00	0,00	0,00	0,00	0,00	0,00
SA00	Nettoergebnis nach Zuw./Entn. Haushaltsrücklagen (Saldo 0 +/- SU23)				-46.529,82	-86.500,00	39.970,18			
	Investive Gebarung									
SU 33	Summe Einzahlungen investive Gebarung							0,00	0,00	0,00
SU 34	Summe Auszahlungen investive Gebarung							0,00	0,00	0,00
SA2	Saldo (2) Geldfluss aus der Investiven Gebarung (33 - 34)							0,00	0,00	0,00
SA3	Saldo (3) Nettofinanzierungssaldo (Saldo 1 + Saldo 2)							-98.843,45	-86.500,00	-12.343,45
	Finanzierungstätigkeit									
SU 35	Summe Einzahlungen aus der Finanzierungstätigkeit							0,00	0,00	0,00
SU 36	Summe Auszahlungen aus der Finanzierungstätigkeit							0,00	0,00	0,00
SA4	Saldo (4) Geldfluss aus der Finanzierungstätigkeit (35 - 36)							0,00	0,00	0,00
SA5	Saldo (5) Geldfluss aus der voranschlagswirksamen Gebarung (Saldo 3 + Saldo 4)							-98.843,45	-86.500,00	-12.343,45
25	Außerschulische Jugendberziehung									
253	Jugendverkehrserziehung									
253000	JUGENDVERKEHRSERZIEHUNG									
	Operative Gebarung									
SU 21 / 31	Summe Erträge / Einzahlungen operative Gebarung				0,00	0,00	0,00	0,00	0,00	0,00
1/253000-617000	Fahrzeug- und Maschinenkosten	2224	3224	24	577,33	500,00	77,33	577,33	500,00	77,33
1/253000-618000	Instandhaltung der Anlage	2224	3224	24	167,20	1.200,00	-1.032,80	167,20	1.200,00	-1.032,80
1/253000-670000	Versicherungen	2222	3222	24	191,05	100,00	91,05	191,05	100,00	91,05
1/253000-680000	Planmäßige Abschreibung	2226			1.581,27	1.600,00	-18,73	0,00	0,00	0,00
1/253000-728800	Vergütung Bauhofleistungen	2225	3225	24	1.622,43	1.700,00	-77,57	1.622,43	1.700,00	-77,57
SU 22 / 32	Summe Aufwendungen / Auszahlungen operative Gebarung				4.139,28	5.100,00	-960,72	2.558,01	3.500,00	-941,99
SA 0 / SA 1	(0) Nettoergebnis (21 - 22) / (1) Geldfluss operative Gebarung (31 - 32)				-4.139,28	-5.100,00	960,72	-2.558,01	-3.500,00	941,99

		MVAG			Ergebnisrechnung			Finanzierungsrechnung		
		EH	FH	QU	RA 2020	VA 2020	RA - VA	RA 2020	VA 2020	RA - VA
SU 23	Summe Haushaltsrücklagen				0,00	0,00	0,00	0,00	0,00	0,00
SA00	Nettoergebnis nach Zuw./Entn. Haushaltsrücklagen (Saldo 0 +/- SU23)				-4.139,28	-5.100,00	960,72			
Investive Gebarung										
SU 33	Summe Einzahlungen investive Gebarung							0,00	0,00	0,00
SU 34	Summe Auszahlungen investive Gebarung							0,00	0,00	0,00
SA2	Saldo (2) Geldfluss aus der Investiven Gebarung (33 – 34)							0,00	0,00	0,00
SA3	Saldo (3) Nettofinanzierungssaldo (Saldo 1 + Saldo 2)							-2.558,01	-3.500,00	941,99
Finanzierungstätigkeit										
SU 35	Summe Einzahlungen aus der Finanzierungstätigkeit							0,00	0,00	0,00
SU 36	Summe Auszahlungen aus der Finanzierungstätigkeit							0,00	0,00	0,00
SA4	Saldo (4) Geldfluss aus der Finanzierungstätigkeit (35 – 36)							0,00	0,00	0,00
SA5	Saldo (5) Geldfluss aus der voranschlagswirksamen Gebarung (Saldo 3 + Saldo 4)							-2.558,01	-3.500,00	941,99
26	Sport und außerschulische Leibeserziehung									
262	Sportplätze									
262000	SPORTPLÄTZE									
Operative Gebarung										
2/262000+811000	Einnahmen Sportplatz Tulln	2115	3115	14	69.390,00	70.000,00	-610,00	69.390,00	70.000,00	-610,00
2/262000+811100	Einnahmen Sportplatz Langenlebar	2115	3115	14	16.040,00	17.500,00	-1.460,00	16.040,00	17.500,00	-1.460,00
2/262000+811200	Einnahmen Sportplatz Neuaigen	2115	3115	14	0,00	2.000,00	-2.000,00	0,00	2.000,00	-2.000,00
2/262000+813000	Erträge aus der Auflösung von Investitionszuschüssen (Kapitaltransfers)	2127			1.176,57	1.900,00	-723,43	0,00	0,00	0,00
2/262000+827000	Kostenersätze für die Überlassung von Bediensteten an Dritte	2116	3116	18	0,00	1.000,00	-1.000,00	0,00	1.000,00	-1.000,00
2/262000+829000	Sonstige Einnahmen	2116	3116	18	600,00	800,00	-200,00	0,00	800,00	-800,00
SU 21 / 31	Summe Erträge / Einzahlungen operative Gebarung				87.206,57	93.200,00	-5.993,43	85.430,00	91.300,00	-5.870,00
1/262000-400000	Geringwertige Wirtschaftsgüter (GWG)	2221	3221	23	218,97	700,00	-481,03	218,97	700,00	-481,03
1/262000-400100	Dienstbekleidung	2221	3221	23	491,52	700,00	-208,48	491,52	700,00	-208,48
1/262000-452000	Treibstoffe	2221	3221	23	1.179,61	1.400,00	-220,39	1.179,61	1.400,00	-220,39
1/262000-454000	Reinigungsmaterial	2221	3221	23	15,62	200,00	-184,38	15,62	200,00	-184,38
1/262000-459000	Sonstige Verbrauchsgüter	2221	3221	23	0,00	300,00	-300,00	0,00	300,00	-300,00
1/262000-5	Personalkonten verdichtet	22	32		39.554,53	61.400,00	-21.845,47	38.359,03	60.300,00	-21.940,97
1/262000-600000	Strom	2222	3222	24	20.397,49	24.000,00	-3.602,51	20.240,07	24.000,00	-3.759,93
1/262000-600100	Brennstoffe (Gas)	2222	3222	24	3.278,04	12.200,00	-8.921,96	3.278,04	12.200,00	-8.921,96
1/262000-613000	Instandhaltung Sportanlagen	2224	3224	24	35.817,98	48.000,00	-12.182,02	17.793,65	48.000,00	-30.206,35
1/262000-614000	Instandhaltung Gebäude	2224	3224	24	9.756,13	15.000,00	-5.243,87	1.987,33	15.000,00	-13.012,67
1/262000-616000	Instandhaltung der Maschinen	2224	3224	24	3.970,64	4.000,00	-29,36	3.970,64	4.000,00	-29,36
1/262000-617000	Fahrzeug- und Maschinenkosten	2224	3224	24	6.024,12	4.500,00	1.524,12	6.024,12	4.500,00	1.524,12

		MVAG			Ergebnisrechnung			Finanzierungsrechnung		
		EH	FH	QU	RA 2020	VA 2020	RA - VA	RA 2020	VA 2020	RA - VA
1/262000-618000	Instandhaltung der Einrichtung	2224	3224	24	399,92	2.600,00	-2.200,08	399,92	2.600,00	-2.200,08
1/262000-618400	Baumpflege	2224	3224	24	799,41	2.100,00	-1.300,59	725,26	2.100,00	-1.374,74
1/262000-631000	Telekommunikationsdienste	2222	3222	24	355,09	400,00	-44,91	338,37	400,00	-61,63
1/262000-650000	Kreditzinsen	2241	3241	25	654,93	700,00	-45,07	654,93	700,00	-45,07
1/262000-670000	Versicherungen	2222	3222	24	3.661,27	3.100,00	561,27	3.661,27	3.100,00	561,27
1/262000-680000	Planmäßige Abschreibung	2226			19.925,55	16.900,00	3.025,55	0,00	0,00	0,00
1/262000-700000	Miete	2223	3223	24	0,00	2.200,00	-2.200,00	0,00	2.200,00	-2.200,00
1/262000-710000	Öffentliche Abgaben	2225	3225	24	16.985,88	13.000,00	3.985,88	16.985,88	13.000,00	3.985,88
1/262000-724000	Reisegebühren	2225	3225	24	247,09	300,00	-52,91	247,09	300,00	-52,91
1/262000-728500	Leistungsentgelte an Firmen	2225	3225	24	16.370,13	15.000,00	1.370,13	16.370,13	15.000,00	1.370,13
1/262000-728800	Vergütung Bauhofleistungen	2225	3225	24	13.905,74	38.400,00	-24.494,26	13.905,74	38.400,00	-24.494,26
SU 22 / 32	Summe Aufwendungen / Auszahlungen operative Gebarung				194.009,66	267.100,00	-73.090,34	146.847,19	249.100,00	-102.252,81
SA 0 / SA 1	(0) Nettoergebnis (21 - 22) / (1) Geldfluss operative Gebarung (31 - 32)				-106.803,09	-173.900,00	67.096,91	-61.417,19	-157.800,00	96.382,81
SU 23	Summe Haushaltsrücklagen				0,00	0,00	0,00	0,00	0,00	0,00
SA00	Nettoergebnis nach Zuw./Entn. Haushaltsrücklagen (Saldo 0 +/- SU23)				-106.803,09	-173.900,00	67.096,91			
Investive Gebarung										
SU 33	Summe Einzahlungen investive Gebarung							0,00	0,00	0,00
1/262000-020000	Maschinenankauf		3414	41	0,00	0,00	0,00	0,00	1.500,00	-1.500,00
1/262000-042000	Betriebsausstattung		3415	41	0,00	0,00	0,00	0,00	4.900,00	-4.900,00
SU 34	Summe Auszahlungen investive Gebarung							0,00	6.400,00	-6.400,00
SA2	Saldo (2) Geldfluss aus der Investiven Gebarung (33 - 34)							0,00	-6.400,00	6.400,00
SA3	Saldo (3) Nettofinanzierungssaldo (Saldo 1 + Saldo 2)							-61.417,19	-164.200,00	102.782,81
Finanzierungstätigkeit										
SU 35	Summe Einzahlungen aus der Finanzierungstätigkeit							0,00	0,00	0,00
1/262000-346600	Darlehen BAWAG-PSK		3614	65	0,00	0,00	0,00	1.818,86	1.800,00	18,86
1/262000-346800	Darlehen Hypo NOE		3614	65	0,00	0,00	0,00	2.787,61	2.800,00	-12,39
SU 36	Summe Auszahlungen aus der Finanzierungstätigkeit							4.606,47	4.600,00	6,47
SA4	Saldo (4) Geldfluss aus der Finanzierungstätigkeit (35 - 36)							-4.606,47	-4.600,00	-6,47
SA5	Saldo (5) Geldfluss aus der voranschlagswirksamen Gebarung (Saldo 3 + Saldo 4)							-66.023,66	-168.800,00	102.776,34
263	Turn- und Sporthallen									
263100	SPORTHALLE BSZ									
Operative Gebarung										
2/263100+811100	Mietersätze	2115	3115	14	34.379,20	55.000,00	-20.620,80	39.606,11	55.000,00	-15.393,89
2/263100+817000	Erträge aus der Auflösung von sonstigen Rückstellungen	2117			2.039,07	0,00	2.039,07	0,00	0,00	0,00
SU 21 / 31	Summe Erträge / Einzahlungen operative Gebarung				36.418,27	55.000,00	-18.581,73	39.606,11	55.000,00	-15.393,89
1/263100-400100	Dienstbekleidung	2221	3221	23	200,00	300,00	-100,00	200,00	300,00	-100,00

		MVAG			Ergebnisrechnung			Finanzierungsrechnung		
		EH	FH	QU	RA 2020	VA 2020	RA - VA	RA 2020	VA 2020	RA - VA
1/263100-5	Personalkonten verdichtet	22	32		25.120,65	33.700,00	-8.579,35	24.975,70	33.300,00	-8.324,30
1/263100-617000	Fahrzeug- und Maschinenkosten	2224	3224	24	66,29	400,00	-333,71	66,29	400,00	-333,71
1/263100-650000	Kreditzinsen	2241	3241	25	5,02	0,00	5,02	5,02	0,00	5,02
1/263100-680000	Planmäßige Abschreibung	2226			3.611,46	3.600,00	11,46	0,00	0,00	0,00
1/263100-700000	Miete	2223	3223	24	413.759,02	406.000,00	7.759,02	413.759,02	406.000,00	7.759,02
1/263100-710000	Öffentliche Abgaben	2225	3225	24	1.050,68	1.100,00	-49,32	1.050,68	1.100,00	-49,32
1/263100-728500	Leistungsentgelte an Firmen	2225	3225	24	45.937,04	45.500,00	437,04	45.926,79	45.500,00	426,79
1/263100-728800	Vergütung Bauhofleistungen	2225	3225	24	356,88	9.600,00	-9.243,12	356,88	9.600,00	-9.243,12
SU 22 / 32	Summe Aufwendungen / Auszahlungen operative Gebarung				490.107,04	500.200,00	-10.092,96	486.340,38	496.200,00	-9.859,62
SA 0 / SA 1	(0) Nettoergebnis (21 - 22) / (1) Geldfluss operative Gebarung (31 - 32)				-453.688,77	-445.200,00	-8.488,77	-446.734,27	-441.200,00	-5.534,27
SU 23	Summe Haushaltsrücklagen				0,00	0,00	0,00	0,00	0,00	0,00
SA00	Nettoergebnis nach Zuw./Entn. Haushaltsrücklagen (Saldo 0 +/- SU23)				-453.688,77	-445.200,00	-8.488,77			
Investive Gebarung										
SU 33	Summe Einzahlungen investive Gebarung							0,00	0,00	0,00
SU 34	Summe Auszahlungen investive Gebarung							0,00	0,00	0,00
SA2	Saldo (2) Geldfluss aus der Investiven Gebarung (33 - 34)							0,00	0,00	0,00
SA3	Saldo (3) Nettofinanzierungssaldo (Saldo 1 + Saldo 2)							-446.734,27	-441.200,00	-5.534,27
Finanzierungstätigkeit										
SU 35	Summe Einzahlungen aus der Finanzierungstätigkeit							0,00	0,00	0,00
1/263100-346600	Darlehen BAWAG-PSK		3614	65	0,00	0,00	0,00	931,75	900,00	31,75
SU 36	Summe Auszahlungen aus der Finanzierungstätigkeit							931,75	900,00	31,75
SA4	Saldo (4) Geldfluss aus der Finanzierungstätigkeit (35 - 36)							-931,75	-900,00	-31,75
SA5	Saldo (5) Geldfluss aus der voranschlagswirksamen Gebarung (Saldo 3 + Saldo 4)							-447.666,02	-442.100,00	-5.566,02
263600	ZUFAHRT SPORHALLE									
Operative Gebarung										
SU 21 / 31	Summe Erträge / Einzahlungen operative Gebarung				0,00	0,00	0,00	0,00	0,00	0,00
1/263600-650000	Kreditzinsen	2241	3241	25	567,17	500,00	67,17	567,17	500,00	67,17
SU 22 / 32	Summe Aufwendungen / Auszahlungen operative Gebarung				567,17	500,00	67,17	567,17	500,00	67,17
SA 0 / SA 1	(0) Nettoergebnis (21 - 22) / (1) Geldfluss operative Gebarung (31 - 32)				-567,17	-500,00	-67,17	-567,17	-500,00	-67,17
SU 23	Summe Haushaltsrücklagen				0,00	0,00	0,00	0,00	0,00	0,00
SA00	Nettoergebnis nach Zuw./Entn. Haushaltsrücklagen (Saldo 0 +/- SU23)				-567,17	-500,00	-67,17			
Investive Gebarung										
SU 33	Summe Einzahlungen investive Gebarung							0,00	0,00	0,00
SU 34	Summe Auszahlungen investive Gebarung							0,00	0,00	0,00
SA2	Saldo (2) Geldfluss aus der Investiven Gebarung (33 - 34)							0,00	0,00	0,00
SA3	Saldo (3) Nettofinanzierungssaldo (Saldo 1 + Saldo 2)							-567,17	-500,00	-67,17

	MVAG			Ergebnisrechnung			Finanzierungsrechnung						
	EH	FH	QU	RA 2020	VA 2020	RA - VA	RA 2020	VA 2020	RA - VA				
Finanzierungstätigkeit													
SU 35	Summe Einzahlungen aus der Finanzierungstätigkeit						0,00	0,00	0,00				
1/263600-346200				Darlehen Volksbank NÖ AG	3614	65	0,00	0,00	0,00	2.442,80	2.400,00	42,80	
1/263600-346300				Darlehen Raiffeisenlandesbank NÖ-W	3614	65	0,00	0,00	0,00	1.979,95	2.000,00	-20,05	
SU 36	Summe Auszahlungen aus der Finanzierungstätigkeit						4.422,75	4.400,00	22,75				
SA4	Saldo (4) Geldfluss aus der Finanzierungstätigkeit (35 – 36)						-4.422,75	-4.400,00	-22,75				
SA5	Saldo (5) Geldfluss aus der voranschlagswirksamen Gebarung (Saldo 3 + Saldo 4)						-4.989,92	-4.900,00	-89,92				
264	Eislaufplätze und –hallen												
264000	KUNSTEISBAHN												
Operative Gebarung													
2/264000+810000				Benützungsgebühren	2114	3114	13	60.082,78	90.000,00	-29.917,22	60.063,95	90.000,00	-29.936,05
2/264000+811000				Mieten	2115	3115	14	5.467,14	26.000,00	-20.532,86	6.941,14	26.000,00	-19.058,86
2/264000+817000				Erträge aus der Auflösung von sonstigen Rückstellungen	2117			7.129,91	5.700,00	1.429,91	0,00	0,00	0,00
2/264000+829000				Sonstige Einnahmen	2116	3116	18	12.828,80	30.000,00	-17.171,20	13.736,43	30.000,00	-16.263,57
2/264000+829100				Ersätze von Versicherungen	2116	3116	18	1.595,39	0,00	1.595,39	1.595,39	0,00	1.595,39
SU 21 / 31	Summe Erträge / Einzahlungen operative Gebarung						87.104,02	151.700,00	-64.595,98	82.336,91	146.000,00	-63.663,09	
1/264000-400000				Geringwertige Wirtschaftsgüter (GWG)	2221	3221	23	1.183,49	1.200,00	-16,51	1.183,49	1.200,00	-16,51
1/264000-400100				Dienstbekleidung	2221	3221	23	303,22	600,00	-296,78	303,22	600,00	-296,78
1/264000-452000				Treibstoffe	2221	3221	23	398,71	700,00	-301,29	645,93	700,00	-54,07
1/264000-454000				Reinigungsmaterial	2221	3221	23	222,60	800,00	-577,40	222,60	800,00	-577,40
1/264000-5				Personalkonten verdichtet	22	32		81.089,36	82.200,00	-1.110,64	80.281,70	81.400,00	-1.118,30
1/264000-600000				Strom	2222	3222	24	25.116,06	30.000,00	-4.883,94	25.116,06	30.000,00	-4.883,94
1/264000-614000				Instandhaltung Gebäude	2224	3224	24	7.552,20	3.000,00	4.552,20	498,62	3.000,00	-2.501,38
1/264000-616000				Instandhaltung der Anlagen	2224	3224	24	-310,03	26.000,00	-26.310,03	71.356,31	26.000,00	45.356,31
1/264000-617000				Fahrzeug- und Maschinenkosten	2224	3224	24	2.631,47	4.600,00	-1.968,53	2.631,47	4.600,00	-1.968,53
1/264000-618000				Instandhaltung der Einrichtung	2224	3224	24	3.668,89	4.000,00	-331,11	3.618,89	4.000,00	-381,11
1/264000-630000				Porto	2222	3222	24	600,00	600,00	0,00	600,00	600,00	0,00
1/264000-631000				Telekommunikationsdienste	2222	3222	24	123,77	200,00	-76,23	125,27	200,00	-74,73
1/264000-670000				Versicherungen	2222	3222	24	4.729,75	6.600,00	-1.870,25	4.729,75	6.600,00	-1.870,25
1/264000-680000				Planmäßige Abschreibung	2226			11.271,36	11.200,00	71,36	0,00	0,00	0,00
1/264000-710000				Öffentliche Abgaben	2225	3225	24	9.533,87	10.000,00	-466,13	9.533,87	10.000,00	-466,13
1/264000-710100				Kommunalsteuer	2225	3225	24	1.611,40	2.000,00	-388,60	1.611,40	2.000,00	-388,60
1/264000-724000				Reisegebühren	2225	3225	24	546,25	500,00	46,25	546,25	500,00	46,25
1/264000-728300				Werbung	2225	3225	24	0,00	1.100,00	-1.100,00	0,00	1.100,00	-1.100,00
1/264000-728500				Leistungsentgelte an Firmen	2225	3225	24	14.127,20	17.700,00	-3.572,80	12.068,48	17.700,00	-5.631,52
1/264000-728800				Vergütung Bauhofleistungen	2225	3225	24	22.995,26	48.000,00	-25.004,74	22.995,26	48.000,00	-25.004,74

		MVAG MVAG QU			Ergebnisrechnung			Finanzierungsrechnung		
		EH	FH	QU	RA 2020	VA 2020	RA - VA	RA 2020	VA 2020	RA - VA
1/264000-729000	Sonstige Ausgaben	2225	3225	24	102,77	0,00	102,77	102,77	0,00	102,77
SU 22 / 32	Summe Aufwendungen / Auszahlungen operative Gebarung				187.497,60	251.000,00	-63.502,40	238.171,34	239.000,00	-828,66
SA 0 / SA 1	(0) Nettoergebnis (21 - 22) / (1) Geldfluss operative Gebarung (31 - 32)				-100.393,58	-99.300,00	-1.093,58	-155.834,43	-93.000,00	-62.834,43
SU 23	Summe Haushaltsrücklagen				0,00	0,00	0,00	0,00	0,00	0,00
SA00	Nettoergebnis nach Zuw./Entn. Haushaltsrücklagen (Saldo 0 +/- SU23)				-100.393,58	-99.300,00	-1.093,58			
Investive Gebarung										
SU 33	Summe Einzahlungen investive Gebarung							0,00	0,00	0,00
1/264000-042000	Betriebsausstattung		3415	41	0,00	0,00	0,00	0,00	1.500,00	-1.500,00
SU 34	Summe Auszahlungen investive Gebarung							0,00	1.500,00	-1.500,00
SA2	Saldo (2) Geldfluss aus der Investiven Gebarung (33 - 34)							0,00	-1.500,00	1.500,00
SA3	Saldo (3) Nettofinanzierungssaldo (Saldo 1 + Saldo 2)							-155.834,43	-94.500,00	-61.334,43
Finanzierungstätigkeit										
SU 35	Summe Einzahlungen aus der Finanzierungstätigkeit							0,00	0,00	0,00
SU 36	Summe Auszahlungen aus der Finanzierungstätigkeit							0,00	0,00	0,00
SA4	Saldo (4) Geldfluss aus der Finanzierungstätigkeit (35 - 36)							0,00	0,00	0,00
SA5	Saldo (5) Geldfluss aus der voranschlagswirksamen Gebarung (Saldo 3 + Saldo 4)							-155.834,43	-94.500,00	-61.334,43
269	Sonstige Einrichtungen und Maßnahmen									
269000	SPORTVERANSTALTUNGEN									
Operative Gebarung										
2/269000+813000	Erträge aus der Auflösung von Investitionszuschüssen (Kapitaltransfers)	2127			4.599,88	0,00	4.599,88	0,00	0,00	0,00
6/269000+829960	Sonstige Einnahme - Übernahme 2019	2116	3116	18	32.000,00	0,00	32.000,00	32.000,00	0,00	32.000,00
SU 21 / 31	Summe Erträge / Einzahlungen operative Gebarung				36.599,88	0,00	36.599,88	32.000,00	0,00	32.000,00
1/269000-400000	Geringwertige Wirtschaftsgüter (GWG)	2221	3221	23	503,92	1.000,00	-496,08	30,00	1.000,00	-970,00
1/269000-400100	Dienstbekleidung	2221	3221	23	200,00	300,00	-100,00	200,00	300,00	-100,00
1/269000-5	Personalkonten verdichtet	22	32		12.720,73	13.600,00	-879,27	12.493,49	13.300,00	-806,51
1/269000-617000	Fahrzeug- und Maschinenkosten	2224	3224	24	184,07	2.200,00	-2.015,93	184,07	2.200,00	-2.015,93
1/269000-630000	Porto	2222	3222	24	1.000,00	1.000,00	0,00	1.000,00	1.000,00	0,00
1/269000-650000	Kreditzinsen	2241	3241	25	36,40	0,00	36,40	36,40	0,00	36,40
1/269000-680000	Planmäßige Abschreibung	2226			9.367,88	10.000,00	-632,12	0,00	0,00	0,00
1/269000-723000	Repräsentation	2225	3225	24	0,00	1.000,00	-1.000,00	0,00	1.000,00	-1.000,00
1/269000-724000	Reisegebühren	2225	3225	24	243,31	300,00	-56,69	243,31	300,00	-56,69
1/269000-728000	Leistungsentgelte für Veranstalt.	2225	3225	24	3.064,47	4.500,00	-1.435,53	3.064,47	4.500,00	-1.435,53
1/269000-728300	Werbung	2225	3225	24	50,00	300,00	-250,00	50,00	300,00	-250,00
1/269000-728800	Vergütung Bauhofleistungen	2225	3225	24	1.857,80	6.000,00	-4.142,20	1.857,80	6.000,00	-4.142,20
1/269000-729000	Sonstige Ausgaben	2225	3225	24	69,48	0,00	69,48	69,48	0,00	69,48

		MVAG			Ergebnisrechnung			Finanzierungsrechnung		
		EH	FH	QU	RA 2020	VA 2020	RA - VA	RA 2020	VA 2020	RA - VA
5/269000-729910	Sonstige Aufwendungen (Überschussrückführung an operative Gebarung)	2225	3225	24	61.557,68	0,00	61.557,68	61.557,68	0,00	61.557,68
5/269000-729960	Sonstige Ausgabe - Übernahme 2019	2225	3225	24	32.000,00	0,00	32.000,00	32.000,00	0,00	32.000,00
SU 22 / 32	Summe Aufwendungen / Auszahlungen operative Gebarung				122.855,74	40.200,00	82.655,74	112.786,70	29.900,00	82.886,70
SA 0 / SA 1	(0) Nettoergebnis (21 - 22) / (1) Geldfluss operative Gebarung (31 - 32)				-86.255,86	-40.200,00	-46.055,86	-80.786,70	-29.900,00	-50.886,70
SU 23	Summe Haushaltsrücklagen				0,00	0,00	0,00	0,00	0,00	0,00
SA00	Nettoergebnis nach Zuw./Entn. Haushaltsrücklagen (Saldo 0 +/- SU23)				-86.255,86	-40.200,00	-46.055,86			
Investive Gebarung										
6/269000+301000	Kapitaltransfers von Ländern, Landesfonds und Landeskammern		3331	33	0,00	0,00	0,00	70.100,00	55.000,00	15.100,00
SU 33	Summe Einzahlungen investive Gebarung							70.100,00	55.000,00	15.100,00
5/269000-006000	Sonstige Grundstückseinrichtungen		3412	40	0,00	0,00	0,00	80.542,32	95.000,00	-14.457,68
SU 34	Summe Auszahlungen investive Gebarung							80.542,32	95.000,00	-14.457,68
SA2	Saldo (2) Geldfluss aus der Investiven Gebarung (33 - 34)							-10.442,32	-40.000,00	29.557,68
SA3	Saldo (3) Nettofinanzierungssaldo (Saldo 1 + Saldo 2)							-91.229,02	-69.900,00	-21.329,02
Finanzierungstätigkeit										
6/269000+346000	Bankdarlehen		3514	55	0,00	0,00	0,00	40.000,00	40.000,00	0,00
SU 35	Summe Einzahlungen aus der Finanzierungstätigkeit							40.000,00	40.000,00	0,00
SU 36	Summe Auszahlungen aus der Finanzierungstätigkeit							0,00	0,00	0,00
SA4	Saldo (4) Geldfluss aus der Finanzierungstätigkeit (35 - 36)							40.000,00	40.000,00	0,00
SA5	Saldo (5) Geldfluss aus der voranschlagswirksamen Gebarung (Saldo 3 + Saldo 4)							-51.229,02	-29.900,00	-21.329,02
269100	MINIGOLFPLATZ									
Operative Gebarung										
2/269100+811200	Pachteinnahmen	2115	3115	14	1.869,87	2.000,00	-130,13	1.869,87	2.000,00	-130,13
SU 21 / 31	Summe Erträge / Einzahlungen operative Gebarung				1.869,87	2.000,00	-130,13	1.869,87	2.000,00	-130,13
1/269100-616000	Instandhaltung Anlagen	2224	3224	24	0,00	400,00	-400,00	0,00	400,00	-400,00
1/269100-617000	Fahrzeug- und Maschinenkosten	2224	3224	24	26,52	0,00	26,52	26,52	0,00	26,52
1/269100-618000	Instandhaltung der Einrichtung	2224	3224	24	0,00	100,00	-100,00	0,00	100,00	-100,00
1/269100-670000	Versicherungen	2222	3222	24	191,05	100,00	91,05	191,05	100,00	91,05
1/269100-728500	Leistungsentgelte an Firmen	2225	3225	24	374,52	600,00	-225,48	374,52	600,00	-225,48
1/269100-728800	Vergütung Bauhofleistungen	2225	3225	24	438,84	500,00	-61,16	438,84	500,00	-61,16
SU 22 / 32	Summe Aufwendungen / Auszahlungen operative Gebarung				1.030,93	1.700,00	-669,07	1.030,93	1.700,00	-669,07
SA 0 / SA 1	(0) Nettoergebnis (21 - 22) / (1) Geldfluss operative Gebarung (31 - 32)				838,94	300,00	538,94	838,94	300,00	538,94
SU 23	Summe Haushaltsrücklagen				0,00	0,00	0,00	0,00	0,00	0,00
SA00	Nettoergebnis nach Zuw./Entn. Haushaltsrücklagen (Saldo 0 +/- SU23)				838,94	300,00	538,94			
Investive Gebarung										
SU 33	Summe Einzahlungen investive Gebarung							0,00	0,00	0,00

		MVAG			Ergebnisrechnung			Finanzierungsrechnung		
		EH	FH	QU	RA 2020	VA 2020	RA - VA	RA 2020	VA 2020	RA - VA
SU 34	Summe Auszahlungen investive Gebarung							0,00	0,00	0,00
SA2	Saldo (2) Geldfluss aus der Investiven Gebarung (33 – 34)							0,00	0,00	0,00
SA3	Saldo (3) Nettofinanzierungssaldo (Saldo 1 + Saldo 2)							838,94	300,00	538,94
Finanzierungstätigkeit										
SU 35	Summe Einzahlungen aus der Finanzierungstätigkeit							0,00	0,00	0,00
SU 36	Summe Auszahlungen aus der Finanzierungstätigkeit							0,00	0,00	0,00
SA4	Saldo (4) Geldfluss aus der Finanzierungstätigkeit (35 – 36)							0,00	0,00	0,00
SA5	Saldo (5) Geldfluss aus der voranschlagswirksamen Gebarung (Saldo 3 + Saldo 4)							838,94	300,00	538,94
269200	BMX-BAHN									
Operative Gebarung										
6/269200+829910	Sonstige Erträge (Dotierung Projekthaushalt)	2116	3116	18	40.870,24	0,00	40.870,24	40.870,24	0,00	40.870,24
SU 21 / 31	Summe Erträge / Einzahlungen operative Gebarung				40.870,24	0,00	40.870,24	40.870,24	0,00	40.870,24
1/269200-616000	Instandhaltung der Anlagen	2224	3224	24	1.500,11	1.400,00	100,11	1.500,11	1.400,00	100,11
1/269200-617000	Fahrzeug- und Maschinenkosten	2224	3224	24	1.845,94	8.000,00	-6.154,06	1.845,94	8.000,00	-6.154,06
1/269200-728500	Leistungsentgelte an Firmen	2225	3225	24	2.464,08	2.500,00	-35,92	2.464,08	2.500,00	-35,92
1/269200-728800	Vergütung Bauhofleistungen	2225	3225	24	3.606,14	4.000,00	-393,86	3.606,14	4.000,00	-393,86
SU 22 / 32	Summe Aufwendungen / Auszahlungen operative Gebarung				9.416,27	15.900,00	-6.483,73	9.416,27	15.900,00	-6.483,73
SA 0 / SA 1	(0) Nettoergebnis (21 - 22) / (1) Geldfluss operative Gebarung (31 – 32)				31.453,97	-15.900,00	47.353,97	31.453,97	-15.900,00	47.353,97
SU 23	Summe Haushaltsrücklagen				0,00	0,00	0,00	0,00	0,00	0,00
SA00	Nettoergebnis nach Zuw./Entn. Haushaltsrücklagen (Saldo 0 +/- SU23)				31.453,97	-15.900,00	47.353,97			
Investive Gebarung										
SU 33	Summe Einzahlungen investive Gebarung							0,00	0,00	0,00
5/269200-006000	Sonstige Grundstückseinrichtungen		3412	40	0,00	0,00	0,00	40.870,24	0,00	40.870,24
SU 34	Summe Auszahlungen investive Gebarung							40.870,24	0,00	40.870,24
SA2	Saldo (2) Geldfluss aus der Investiven Gebarung (33 – 34)							-40.870,24	0,00	-40.870,24
SA3	Saldo (3) Nettofinanzierungssaldo (Saldo 1 + Saldo 2)							-9.416,27	-15.900,00	6.483,73
Finanzierungstätigkeit										
SU 35	Summe Einzahlungen aus der Finanzierungstätigkeit							0,00	0,00	0,00
SU 36	Summe Auszahlungen aus der Finanzierungstätigkeit							0,00	0,00	0,00
SA4	Saldo (4) Geldfluss aus der Finanzierungstätigkeit (35 – 36)							0,00	0,00	0,00
SA5	Saldo (5) Geldfluss aus der voranschlagswirksamen Gebarung (Saldo 3 + Saldo 4)							-9.416,27	-15.900,00	6.483,73
269300	INLINE SKATER BAHN									
Operative Gebarung										
2/269300+813000	Erträge aus der Auflösung von Investitionszuschüssen (Kapitaltransfers)		2127		2.620,57	2.600,00	20,57	0,00	0,00	0,00

		MVAG			Ergebnisrechnung			Finanzierungsrechnung		
		EH	FH	QU	RA 2020	VA 2020	RA - VA	RA 2020	VA 2020	RA - VA
2/269300+829000	Ersätze von Versicherungen	2116	3116	18	61,68	200,00	-138,32	61,68	200,00	-138,32
SU 21 / 31	Summe Erträge / Einzahlungen operative Gebarung				2.682,25	2.800,00	-117,75	61,68	200,00	-138,32
1/269300-400000	Geringwertige Wirtschaftsgüter (GWG)	2221	3221	23	0,00	400,00	-400,00	0,00	400,00	-400,00
1/269300-616000	Instandhaltung der Anlagen	2224	3224	24	3.862,08	4.500,00	-637,92	3.862,08	4.500,00	-637,92
1/269300-617000	Fahrzeug- und Maschinenkosten	2224	3224	24	40,65	1.400,00	-1.359,35	40,65	1.400,00	-1.359,35
1/269300-650000	Kreditzinsen	2241	3241	25	490,77	500,00	-9,23	490,77	500,00	-9,23
1/269300-670000	Versicherungen	2222	3222	24	351,11	300,00	51,11	351,11	300,00	51,11
1/269300-680000	Planmäßige Abschreibung	2226			9.354,95	8.800,00	554,95	0,00	0,00	0,00
1/269300-728500	Leistungsentgelte an Firmen	2225	3225	24	98,70	300,00	-201,30	98,70	300,00	-201,30
1/269300-728800	Vergütung Bauhofleistungen	2225	3225	24	684,03	4.100,00	-3.415,97	684,03	4.100,00	-3.415,97
SU 22 / 32	Summe Aufwendungen / Auszahlungen operative Gebarung				14.882,29	20.300,00	-5.417,71	5.527,34	11.500,00	-5.972,66
SA 0 / SA 1	(0) Nettoergebnis (21 - 22) / (1) Geldfluss operative Gebarung (31 - 32)				-12.200,04	-17.500,00	5.299,96	-5.465,66	-11.300,00	5.834,34
SU 23	Summe Haushaltsrücklagen				0,00	0,00	0,00	0,00	0,00	0,00
SA00	Nettoergebnis nach Zuw./Entn. Haushaltsrücklagen (Saldo 0 +/- SU23)				-12.200,04	-17.500,00	5.299,96			
Investive Gebarung										
SU 33	Summe Einzahlungen investive Gebarung							0,00	0,00	0,00
SU 34	Summe Auszahlungen investive Gebarung							0,00	0,00	0,00
SA2	Saldo (2) Geldfluss aus der Investiven Gebarung (33 - 34)							0,00	0,00	0,00
SA3	Saldo (3) Nettofinanzierungssaldo (Saldo 1 + Saldo 2)							-5.465,66	-11.300,00	5.834,34
Finanzierungstätigkeit										
SU 35	Summe Einzahlungen aus der Finanzierungstätigkeit							0,00	0,00	0,00
1/269300-346000	Darlehen Erste Bank		3614	65	0,00	0,00	0,00	1.033,83	1.000,00	33,83
1/269300-346800	Darlehen Hypo NOE		3614	65	0,00	0,00	0,00	3.947,00	4.000,00	-53,00
SU 36	Summe Auszahlungen aus der Finanzierungstätigkeit							4.980,83	5.000,00	-19,17
SA4	Saldo (4) Geldfluss aus der Finanzierungstätigkeit (35 - 36)							-4.980,83	-5.000,00	19,17
SA5	Saldo (5) Geldfluss aus der voranschlagswirksamen Gebarung (Saldo 3 + Saldo 4)							-10.446,49	-16.300,00	5.853,51
27 Erwachsenenbildung										
270 Volkshochschulen										
270000 VOLKSHOCHSCHULE										
Operative Gebarung										
2/270000+810000	Kursbeiträge	2114	3114	13	32.462,84	85.000,00	-52.537,16	17.067,46	85.000,00	-67.932,54
2/270000+829000	Sonstige Einnahmen	2116	3116	18	0,00	26.000,00	-26.000,00	0,00	26.000,00	-26.000,00
2/270000+861000	Transfers von Ländern, Landesfonds und Landesammern	2121	3121	15	4.202,09	6.000,00	-1.797,91	4.202,09	6.000,00	-1.797,91
SU 21 / 31	Summe Erträge / Einzahlungen operative Gebarung				36.664,93	117.000,00	-80.335,07	21.269,55	117.000,00	-95.730,45
1/270000-400000	Geringwertige Wirtschaftsgüter (GWG)	2221	3221	23	24,99	400,00	-375,01	24,99	400,00	-375,01

		MVAG			Ergebnisrechnung			Finanzierungsrechnung		
		EH	FH	QU	RA 2020	VA 2020	RA - VA	RA 2020	VA 2020	RA - VA
1/270000-457000	Druckwerke	2221	3221	23	988,05	4.000,00	-3.011,95	0,00	4.000,00	-4.000,00
1/270000-5	Personalkonten verdichtet	22	32		46.818,63	71.200,00	-24.381,37	46.517,94	70.900,00	-24.382,06
1/270000-670000	Versicherungen	2222	3222	24	0,00	300,00	-300,00	0,00	300,00	-300,00
1/270000-700000	Miete	2223	3223	24	791,50	7.000,00	-6.208,50	856,50	7.000,00	-6.143,50
1/270000-710000	Öffentliche Abgaben	2225	3225	24	240,80	300,00	-59,20	240,80	300,00	-59,20
1/270000-710100	Kommunalsteuer	2225	3225	24	635,04	1.200,00	-564,96	635,04	1.200,00	-564,96
1/270000-724000	Reisegebühren	2225	3225	24	1.020,83	1.700,00	-679,17	1.020,83	1.700,00	-679,17
1/270000-728300	Werbung	2225	3225	24	244,88	400,00	-155,12	244,88	400,00	-155,12
1/270000-728500	Leistungsentgelte an Firmen	2225	3225	24	25,16	25.300,00	-25.274,84	25,16	25.300,00	-25.274,84
SU 22 / 32	Summe Aufwendungen / Auszahlungen operative Gebarung				50.789,88	111.800,00	-61.010,12	49.566,14	111.500,00	-61.933,86
SA 0 / SA 1	(0) Nettoergebnis (21 - 22) / (1) Geldfluss operative Gebarung (31 - 32)				-14.124,95	5.200,00	-19.324,95	-28.296,59	5.500,00	-33.796,59
SU 23	Summe Haushaltsrücklagen				0,00	0,00	0,00	0,00	0,00	0,00
SA00	Nettoergebnis nach Zuw./Entn. Haushaltsrücklagen (Saldo 0 +/- SU23)				-14.124,95	5.200,00	-19.324,95			
Investive Gebarung										
SU 33	Summe Einzahlungen investive Gebarung							0,00	0,00	0,00
SU 34	Summe Auszahlungen investive Gebarung							0,00	0,00	0,00
SA2	Saldo (2) Geldfluss aus der Investiven Gebarung (33 - 34)							0,00	0,00	0,00
SA3	Saldo (3) Nettofinanzierungssaldo (Saldo 1 + Saldo 2)							-28.296,59	5.500,00	-33.796,59
Finanzierungstätigkeit										
SU 35	Summe Einzahlungen aus der Finanzierungstätigkeit							0,00	0,00	0,00
SU 36	Summe Auszahlungen aus der Finanzierungstätigkeit							0,00	0,00	0,00
SA4	Saldo (4) Geldfluss aus der Finanzierungstätigkeit (35 - 36)							0,00	0,00	0,00
SA5	Saldo (5) Geldfluss aus der voranschlagswirksamen Gebarung (Saldo 3 + Saldo 4)							-28.296,59	5.500,00	-33.796,59
273	Volksbüchereien									
273000	STADTBÜCHEREI									
Operative Gebarung										
2/273000+811000	Entlehnungsgebühr	2115	3115	14	13.930,56	12.500,00	1.430,56	13.930,56	12.500,00	1.430,56
2/273000+861000	Transfers von Ländern, Landesfonds und Landeskammern	2121	3121	15	4.134,13	4.400,00	-265,87	4.134,13	4.400,00	-265,87
SU 21 / 31	Summe Erträge / Einzahlungen operative Gebarung				18.064,69	16.900,00	1.164,69	18.064,69	16.900,00	1.164,69
1/273000-400000	Geringwertige Wirtschaftsgüter (GWG)	2221	3221	23	630,42	400,00	230,42	630,42	400,00	230,42
1/273000-400100	Dienstbekleidung	2221	3221	23	0,00	200,00	-200,00	0,00	200,00	-200,00
1/273000-454000	Reinigungsmaterial	2221	3221	23	77,03	200,00	-122,97	77,03	200,00	-122,97
1/273000-457000	Ankauf von Büchern	2221	3221	23	10.826,66	8.000,00	2.826,66	8.921,65	8.000,00	921,65
1/273000-459000	Sonstige Verbrauchsgüter	2221	3221	23	834,88	800,00	34,88	757,93	800,00	-42,07
1/273000-5	Personalkonten verdichtet	22	32		74.415,37	73.100,00	1.315,37	70.980,27	70.500,00	480,27
1/273000-600000	Strom	2222	3222	24	797,72	800,00	-2,28	797,72	800,00	-2,28

		MVAG			Ergebnisrechnung			Finanzierungsrechnung		
		EH	FH	QU	RA 2020	VA 2020	RA - VA	RA 2020	VA 2020	RA - VA
1/273000-600100	Gas	2222	3222	24	3.112,28	2.800,00	312,28	3.112,28	2.800,00	312,28
1/273000-614000	Instandhaltung Gebäude	2224	3224	24	42,00	300,00	-258,00	42,00	300,00	-258,00
1/273000-617000	Fahrzeug- und Maschinenkosten	2224	3224	24	357,45	100,00	257,45	357,45	100,00	257,45
1/273000-618000	Instandhaltung der Einrichtung	2224	3224	24	634,76	600,00	34,76	740,35	600,00	140,35
1/273000-631000	Telekommunikationsdienste	2222	3222	24	522,47	700,00	-177,53	522,47	700,00	-177,53
1/273000-670000	Versicherungen	2222	3222	24	198,41	200,00	-1,59	198,41	200,00	-1,59
1/273000-680000	Planmäßige Abschreibung	2226			1.793,67	11.900,00	-10.106,33	0,00	0,00	0,00
1/273000-700200	Miete MSG Tulln	2223	3223	24	2.180,16	2.400,00	-219,84	2.180,16	2.400,00	-219,84
1/273000-710000	Öffentliche Abgaben	2225	3225	24	251,80	200,00	51,80	251,80	200,00	51,80
1/273000-710100	Kommunalsteuer	2225	3225	24	1.707,07	1.700,00	7,07	1.707,07	1.700,00	7,07
1/273000-725000	Bibliothekserfordernisse	2225	3225	24	985,17	800,00	185,17	1.105,36	800,00	305,36
1/273000-728500	Leistungsentgelte an Firmen	2225	3225	24	1.252,05	500,00	752,05	1.145,52	500,00	645,52
1/273000-728800	Vergütung Bauhofleistungen	2225	3225	24	6.255,55	2.400,00	3.855,55	6.255,55	2.400,00	3.855,55
SU 22 / 32	Summe Aufwendungen / Auszahlungen operative Gebarung				106.874,92	108.100,00	-1.225,08	99.783,44	93.600,00	6.183,44
SA 0 / SA 1	(0) Nettoergebnis (21 - 22) / (1) Geldfluss operative Gebarung (31 - 32)				-88.810,23	-91.200,00	2.389,77	-81.718,75	-76.700,00	-5.018,75
SU 23	Summe Haushaltsrücklagen				0,00	0,00	0,00	0,00	0,00	0,00
SA00	Nettoergebnis nach Zuw./Entn. Haushaltsrücklagen (Saldo 0 +/- SU23)				-88.810,23	-91.200,00	2.389,77			
Investive Gebarung										
SU 33	Summe Einzahlungen investive Gebarung							0,00	0,00	0,00
1/273000-042000	Betriebsausstattung		3415	41	0,00	0,00	0,00	0,00	600,00	-600,00
SU 34	Summe Auszahlungen investive Gebarung							0,00	600,00	-600,00
SA2	Saldo (2) Geldfluss aus der Investiven Gebarung (33 - 34)							0,00	-600,00	600,00
SA3	Saldo (3) Nettofinanzierungssaldo (Saldo 1 + Saldo 2)							-81.718,75	-77.300,00	-4.418,75
Finanzierungstätigkeit										
SU 35	Summe Einzahlungen aus der Finanzierungstätigkeit							0,00	0,00	0,00
SU 36	Summe Auszahlungen aus der Finanzierungstätigkeit							0,00	0,00	0,00
SA4	Saldo (4) Geldfluss aus der Finanzierungstätigkeit (35 - 36)							0,00	0,00	0,00
SA5	Saldo (5) Geldfluss aus der voranschlagswirksamen Gebarung (Saldo 3 + Saldo 4)							-81.718,75	-77.300,00	-4.418,75
28	Forschung und Wissenschaft									
282	Studienbeihilfen									
282000	STUDIENBEIHILFEN									
Operative Gebarung										
SU 21 / 31	Summe Erträge / Einzahlungen operative Gebarung				0,00	0,00	0,00	0,00	0,00	0,00
1/282000-768000	NÖ Semesterticket	2234	3234	27	19.554,00	17.000,00	2.554,00	19.554,00	17.000,00	2.554,00
SU 22 / 32	Summe Aufwendungen / Auszahlungen operative Gebarung				19.554,00	17.000,00	2.554,00	19.554,00	17.000,00	2.554,00
SA 0 / SA 1	(0) Nettoergebnis (21 - 22) / (1) Geldfluss operative Gebarung (31 - 32)				-19.554,00	-17.000,00	-2.554,00	-19.554,00	-17.000,00	-2.554,00

	MVAG	MVAG	QU	Ergebnisrechnung			Finanzierungsrechnung												
				EH	FH		RA 2020	VA 2020	RA - VA	RA 2020	VA 2020	RA - VA							
SU 23																			
SA00																			
Investive Gebarung																			
SU 33																			
SU 34																			
SA2																			
SA3																			
Finanzierungstätigkeit																			
SU 35																			
SU 36																			
SA4																			
SA5																			
289																			
289500																			
Operative Gebarung																			
2/289500+810000																			
2/289500+816000																			
SU 21 / 31																			
1/289500-400000																			
1/289500-630000																			
1/289500-728000																			
1/289500-728300																			
1/289500-728500																			
SU 22 / 32																			
SA 0 / SA 1																			
SU 23																			
SA00																			
Investive Gebarung																			
SU 33																			
SU 34																			
SA2																			
SA3																			
Finanzierungstätigkeit																			
SU 35																			
SU 36																			
SA4																			

	MVAG MVAG QU		Ergebnisrechnung			Finanzierungsrechnung		
	EH	FH	RA 2020	VA 2020	RA - VA	RA 2020	VA 2020	RA - VA
SA5	Saldo (5) Geldfluss aus der voranschlagswirksamen Gebarung (Saldo 3 + Saldo 4)					-33.234,30	-32.900,00	-334,30

		MVAG MVAG QU			Ergebnisrechnung			Finanzierungsrechnung		
		EH	FH		RA 2020	VA 2020	RA - VA	RA 2020	VA 2020	RA - VA
3 Kunst, Kultur und Kultus										
31	Bildende Künste									
312	Maßnahmen zur Förderung der bildenden Künste									
312000	MASSNAHMEN Z.FÖRD. DER BILDENDEN KÜNSTE									
Operative Gebarung										
2/312000+829000	Verkauf von Kunstwerken	2116	3116	18	0,00	100,00	-100,00	0,00	100,00	-100,00
SU 21 / 31	Summe Erträge / Einzahlungen operative Gebarung				0,00	100,00	-100,00	0,00	100,00	-100,00
SU 22 / 32	Summe Aufwendungen / Auszahlungen operative Gebarung				0,00	0,00	0,00	0,00	0,00	0,00
SA 0 / SA 1	(0) Nettoergebnis (21 - 22) / (1) Geldfluss operative Gebarung (31 - 32)				0,00	100,00	-100,00	0,00	100,00	-100,00
SU 23	Summe Haushaltsrücklagen				0,00	0,00	0,00	0,00	0,00	0,00
SA00	Nettoergebnis nach Zuw./Entn. Haushaltsrücklagen (Saldo 0 +/- SU23)				0,00	100,00	-100,00			
Investive Gebarung										
SU 33	Summe Einzahlungen investive Gebarung							0,00	0,00	0,00
1/312000-046000	Kulturgüter beweglich		3416	41	0,00	0,00	0,00	0,00	1.000,00	-1.000,00
SU 34	Summe Auszahlungen investive Gebarung							0,00	1.000,00	-1.000,00
SA2	Saldo (2) Geldfluss aus der Investiven Gebarung (33 - 34)							0,00	-1.000,00	1.000,00
SA3	Saldo (3) Nettofinanzierungssaldo (Saldo 1 + Saldo 2)							0,00	-900,00	900,00
Finanzierungstätigkeit										
SU 35	Summe Einzahlungen aus der Finanzierungstätigkeit							0,00	0,00	0,00
SU 36	Summe Auszahlungen aus der Finanzierungstätigkeit							0,00	0,00	0,00
SA4	Saldo (4) Geldfluss aus der Finanzierungstätigkeit (35 - 36)							0,00	0,00	0,00
SA5	Saldo (5) Geldfluss aus der voranschlagswirksamen Gebarung (Saldo 3 + Saldo 4)							0,00	-900,00	900,00
32	Musik und darstellende Kunst									
320	Ausbildung in Musik und darstellender Kunst									
320000	MUSIKSCHULE									
Operative Gebarung										
2/320000+810000	Erlöse aus Veranstaltungen	2114	3114	13	0,00	100,00	-100,00	0,00	100,00	-100,00
2/320000+811000	Leihgebühr für Instrumente	2115	3115	14	10.814,63	15.000,00	-4.185,37	10.930,34	15.000,00	-4.069,66
2/320000+811100	Miete	2115	3115	14	0,00	100,00	-100,00	0,00	100,00	-100,00
2/320000+813000	Erträge aus der Auflösung von Investitionszuschüssen (Kapitaltransfers)	2127			753,84	800,00	-46,16	0,00	0,00	0,00
2/320000+816000	Kostenanteil für Außenstellen	2114	3114	13	182.976,83	160.000,00	22.976,83	171.031,18	160.000,00	11.031,18
2/320000+817000	Erträge aus der Auflösung von sonstigen Rückstellungen	2117			25.670,37	9.800,00	15.870,37	0,00	0,00	0,00
2/320000+829000	Schulgeld	2116	3116	18	444.581,36	465.000,00	-20.418,64	461.463,52	465.000,00	-3.536,48

		MVAG			Ergebnisrechnung			Finanzierungsrechnung		
		EH	FH	QU	RA 2020	VA 2020	RA - VA	RA 2020	VA 2020	RA - VA
2/320000+829100	Entgelt für Kopien	2116	3116	18	455,12	1.500,00	-1.044,88	455,12	1.500,00	-1.044,88
2/320000+829200	Förderung v.Veranstaltungsprojekten	2116	3116	18	0,00	100,00	-100,00	0,00	100,00	-100,00
2/320000+861000	Transfers von Ländern, Landesfonds und Landesammern	2121	3121	15	588.786,09	585.000,00	3.786,09	588.786,09	585.000,00	3.786,09
2/320000+862000	Transfers von Gemeinden, Gemeindeverbände (ohne marktbestimmte Tätigkeit) und Gemeindefonds	2121	3121	15	11.805,00	35.000,00	-23.195,00	11.805,00	35.000,00	-23.195,00
SU 21 / 31	Summe Erträge / Einzahlungen operative Gebarung				1.265.843,24	1.272.400,00	-6.556,76	1.244.471,25	1.261.800,00	-17.328,75
1/320000-400000	Geringwertige Wirtschaftsgüter (GWG)	2221	3221	23	2.773,80	1.500,00	1.273,80	2.773,80	1.500,00	1.273,80
1/320000-400100	Dienstbekleidung	2221	3221	23	62,56	200,00	-137,44	62,56	200,00	-137,44
1/320000-454000	Reinigungsmaterial	2221	3221	23	1.307,56	700,00	607,56	1.307,56	700,00	607,56
1/320000-456000	Büromaterial	2221	3221	23	807,66	2.000,00	-1.192,34	807,66	2.000,00	-1.192,34
1/320000-457000	Noten und Formulare	2221	3221	23	1.946,37	1.800,00	146,37	1.923,10	1.800,00	123,10
1/320000-459000	Sonstige Verbrauchsgüter	2221	3221	23	295,94	1.000,00	-704,06	295,94	1.000,00	-704,06
1/320000-5	Personalkonten verdichtet	22	32		1.746.494,21	1.776.100,00	-29.605,79	1.680.654,44	1.736.200,00	-55.545,56
1/320000-600000	Strom	2222	3222	24	3.878,93	3.500,00	378,93	3.784,56	3.500,00	284,56
1/320000-600100	Gas	2222	3222	24	4.782,61	4.500,00	282,61	4.782,61	4.500,00	282,61
1/320000-614000	Instandhaltung Gebäude	2224	3224	24	3.367,99	8.000,00	-4.632,01	5.576,11	8.000,00	-2.423,89
1/320000-617000	Fahrzeug- und Maschinenkosten	2224	3224	24	494,14	600,00	-105,86	494,14	600,00	-105,86
1/320000-618000	Instandhaltung der Einrichtung	2224	3224	24	754,04	200,00	554,04	754,04	200,00	554,04
1/320000-618100	Instandhaltung Instrumente	2224	3224	24	7.005,05	6.000,00	1.005,05	7.005,05	6.000,00	1.005,05
1/320000-630000	Porto	2222	3222	24	1.640,34	1.600,00	40,34	1.640,34	1.600,00	40,34
1/320000-631000	Telekommunikationsdienste	2222	3222	24	429,17	500,00	-70,83	429,17	500,00	-70,83
1/320000-670000	Versicherungen	2222	3222	24	6.176,16	6.000,00	176,16	6.176,16	6.000,00	176,16
1/320000-680000	Planmäßige Abschreibung	2226			17.573,87	16.000,00	1.573,87	0,00	0,00	0,00
1/320000-700000	Leihgebühr für Musikinstrumente	2223	3223	24	0,00	1.000,00	-1.000,00	0,00	1.000,00	-1.000,00
1/320000-710000	Öffentliche Abgaben	2225	3225	24	3.807,97	3.000,00	807,97	3.807,97	3.000,00	807,97
1/320000-710100	Kommunalsteuer	2225	3225	24	40.807,79	40.700,00	107,79	40.807,79	40.700,00	107,79
1/320000-724000	Reisegebühren	2225	3225	24	13.807,72	13.500,00	307,72	13.807,72	13.500,00	307,72
1/320000-728000	Kosten für Veranstaltungsprojekte	2225	3225	24	7.460,42	8.500,00	-1.039,58	7.460,42	8.500,00	-1.039,58
1/320000-728500	Leistungsentgelte an Firmen	2225	3225	24	15.195,52	15.000,00	195,52	15.051,09	15.000,00	51,09
1/320000-728800	Vergütung Bauhofleistungen	2225	3225	24	8.118,57	6.000,00	2.118,57	8.118,57	6.000,00	2.118,57
1/320000-757000	Beiträge	2234	3234	27	592,25	600,00	-7,75	592,25	600,00	-7,75
SU 22 / 32	Summe Aufwendungen / Auszahlungen operative Gebarung				1.889.580,64	1.918.500,00	-28.919,36	1.808.113,05	1.862.600,00	-54.486,95
SA 0 / SA 1	(0) Nettoergebnis (21 - 22) / (1) Geldfluss operative Gebarung (31 - 32)				-623.737,40	-646.100,00	22.362,60	-563.641,80	-600.800,00	37.158,20
SU 23	Summe Haushaltsrücklagen				0,00	0,00	0,00	0,00	0,00	0,00
SA00	Nettoergebnis nach Zuw./Entn. Haushaltsrücklagen (Saldo 0 +/- SU23)				-623.737,40	-646.100,00	22.362,60			
Investive Gebarung										
SU 33	Summe Einzahlungen investive Gebarung							0,00	0,00	0,00

		MVAG		QU	Ergebnisrechnung			Finanzierungsrechnung		
		EH	FH		RA 2020	VA 2020	RA - VA	RA 2020	VA 2020	RA - VA
1/320000-042000	Amtsausstattung		3415	41	0,00	0,00	0,00	3.053,84	5.000,00	-1.946,16
1/320000-042100	Schulmöbelankauf		3415	41	0,00	0,00	0,00	1.698,00	1.000,00	698,00
1/320000-042110	Instrumenteankauf		3415	41	0,00	0,00	0,00	14.500,00	10.000,00	4.500,00
SU 34	Summe Auszahlungen investive Gebarung							19.251,84	16.000,00	3.251,84
SA2	Saldo (2) Geldfluss aus der Investiven Gebarung (33 – 34)							-19.251,84	-16.000,00	-3.251,84
SA3	Saldo (3) Nettofinanzierungssaldo (Saldo 1 + Saldo 2)							-582.893,64	-616.800,00	33.906,36
Finanzierungstätigkeit										
SU 35	Summe Einzahlungen aus der Finanzierungstätigkeit							0,00	0,00	0,00
SU 36	Summe Auszahlungen aus der Finanzierungstätigkeit							0,00	0,00	0,00
SA4	Saldo (4) Geldfluss aus der Finanzierungstätigkeit (35 – 36)							0,00	0,00	0,00
SA5	Saldo (5) Geldfluss aus der voranschlagswirksamen Gebarung (Saldo 3 + Saldo 4)							-582.893,64	-616.800,00	33.906,36
324	Maßnahmen zur Förderung der darstellenden Kunst									
324000	MASSNAHMEN ZUR FÖRDERUNG DER DARSTELLENDE KUNST									
Operative Gebarung										
SU 21 / 31	Summe Erträge / Einzahlungen operative Gebarung				0,00	0,00	0,00	0,00	0,00	0,00
1/324000-757000	Subventionen	2234	3234	27	31.903,00	28.400,00	3.503,00	32.943,00	28.400,00	4.543,00
SU 22 / 32	Summe Aufwendungen / Auszahlungen operative Gebarung				31.903,00	28.400,00	3.503,00	32.943,00	28.400,00	4.543,00
SA 0 / SA 1	(0) Nettoergebnis (21 - 22) / (1) Geldfluss operative Gebarung (31 – 32)				-31.903,00	-28.400,00	-3.503,00	-32.943,00	-28.400,00	-4.543,00
SU 23	Summe Haushaltsrücklagen				0,00	0,00	0,00	0,00	0,00	0,00
SA00	Nettoergebnis nach Zuw./Entn. Haushaltsrücklagen (Saldo 0 +/- SU23)				-31.903,00	-28.400,00	-3.503,00			
Investive Gebarung										
SU 33	Summe Einzahlungen investive Gebarung							0,00	0,00	0,00
SU 34	Summe Auszahlungen investive Gebarung							0,00	0,00	0,00
SA2	Saldo (2) Geldfluss aus der Investiven Gebarung (33 – 34)							0,00	0,00	0,00
SA3	Saldo (3) Nettofinanzierungssaldo (Saldo 1 + Saldo 2)							-32.943,00	-28.400,00	-4.543,00
Finanzierungstätigkeit										
SU 35	Summe Einzahlungen aus der Finanzierungstätigkeit							0,00	0,00	0,00
SU 36	Summe Auszahlungen aus der Finanzierungstätigkeit							0,00	0,00	0,00
SA4	Saldo (4) Geldfluss aus der Finanzierungstätigkeit (35 – 36)							0,00	0,00	0,00
SA5	Saldo (5) Geldfluss aus der voranschlagswirksamen Gebarung (Saldo 3 + Saldo 4)							-32.943,00	-28.400,00	-4.543,00
325	Festspiele									
325000	GARTENSOMMER 2018									
Operative Gebarung										
2/325000+813000	Erträge aus der Auflösung von Investitionszuschüssen (Kapitaltransfers)		2127		8.106,53	11.000,00	-2.893,47	0,00	0,00	0,00
SU 21 / 31	Summe Erträge / Einzahlungen operative Gebarung				8.106,53	11.000,00	-2.893,47	0,00	0,00	0,00

		MVAG		QU	Ergebnisrechnung			Finanzierungsrechnung		
		EH	FH		RA 2020	VA 2020	RA - VA	RA 2020	VA 2020	RA - VA
1/325000-680000	Planmäßige Abschreibung	2226			12.174,88	7.100,00	5.074,88	0,00	0,00	0,00
SU 22 / 32	Summe Aufwendungen / Auszahlungen operative Gebarung				12.174,88	7.100,00	5.074,88	0,00	0,00	0,00
SA 0 / SA 1	(0) Nettoergebnis (21 - 22) / (1) Geldfluss operative Gebarung (31 - 32)				-4.068,35	3.900,00	-7.968,35	0,00	0,00	0,00
SU 23	Summe Haushaltsrücklagen				0,00	0,00	0,00	0,00	0,00	0,00
SA00	Nettoergebnis nach Zuw./Entn. Haushaltsrücklagen (Saldo 0 +/- SU23)				-4.068,35	3.900,00	-7.968,35			
Investive Gebarung										
SU 33	Summe Einzahlungen investive Gebarung							0,00	0,00	0,00
SU 34	Summe Auszahlungen investive Gebarung							0,00	0,00	0,00
SA2	Saldo (2) Geldfluss aus der Investiven Gebarung (33 - 34)							0,00	0,00	0,00
SA3	Saldo (3) Nettofinanzierungssaldo (Saldo 1 + Saldo 2)							0,00	0,00	0,00
Finanzierungstätigkeit										
SU 35	Summe Einzahlungen aus der Finanzierungstätigkeit							0,00	0,00	0,00
SU 36	Summe Auszahlungen aus der Finanzierungstätigkeit							0,00	0,00	0,00
SA4	Saldo (4) Geldfluss aus der Finanzierungstätigkeit (35 - 36)							0,00	0,00	0,00
SA5	Saldo (5) Geldfluss aus der voranschlagswirksamen Gebarung (Saldo 3 + Saldo 4)							0,00	0,00	0,00
34 Museen und sonstige Sammlungen										
340 Museen										
340000 SCHIELE MUSEUM										
Operative Gebarung										
2/340000+813000	Erträge aus der Auflösung von Investitionszuschüssen (Kapitaltransfers)	2127			709,68	0,00	709,68	0,00	0,00	0,00
SU 21 / 31	Summe Erträge / Einzahlungen operative Gebarung				709,68	0,00	709,68	0,00	0,00	0,00
1/340000-5	Personalkonten verdichtet	22	32		4.288,73	4.500,00	-211,27	4.288,73	4.500,00	-211,27
1/340000-614000	Instandhaltung Gebäude	2224	3224	24	0,00	100,00	-100,00	0,00	100,00	-100,00
1/340000-617000	Fahrzeug- und Maschinenkosten	2224	3224	24	112,70	200,00	-87,30	112,70	200,00	-87,30
1/340000-670000	Versicherungen	2222	3222	24	1.347,57	1.300,00	47,57	1.347,57	1.300,00	47,57
1/340000-680000	Planmäßige Abschreibung	2226			3.475,35	3.500,00	-24,65	0,00	0,00	0,00
1/340000-710100	Kommunalsteuer	2225	3225	24	102,78	200,00	-97,22	102,78	200,00	-97,22
1/340000-724000	Reisegebühren	2225	3225	24	0,00	100,00	-100,00	0,00	100,00	-100,00
1/340000-728500	Leistungsentgelte an Firmen	2225	3225	24	193,73	300,00	-106,27	193,73	300,00	-106,27
1/340000-728800	Vergütung Bauhofleistungen	2225	3225	24	1.407,43	1.500,00	-92,57	1.407,43	1.500,00	-92,57
1/340000-755000	Förderung Betrieb Egon Schiele Museum	2233	3233	27	82.612,44	81.700,00	912,44	82.612,44	81.700,00	912,44
SU 22 / 32	Summe Aufwendungen / Auszahlungen operative Gebarung				93.540,73	93.400,00	140,73	90.065,38	89.900,00	165,38
SA 0 / SA 1	(0) Nettoergebnis (21 - 22) / (1) Geldfluss operative Gebarung (31 - 32)				-92.831,05	-93.400,00	568,95	-90.065,38	-89.900,00	-165,38
SU 23	Summe Haushaltsrücklagen				0,00	0,00	0,00	0,00	0,00	0,00
SA00	Nettoergebnis nach Zuw./Entn. Haushaltsrücklagen (Saldo 0 +/- SU23)				-92.831,05	-93.400,00	568,95			

	MVAG	MVAG	QU	Ergebnisrechnung			Finanzierungsrechnung			
				EH	FH		RA 2020	VA 2020	RA - VA	RA 2020
Investive Gebarung										
SU 33								0,00	0,00	0,00
SU 34								0,00	0,00	0,00
SA2								0,00	0,00	0,00
SA3								-90.065,38	-89.900,00	-165,38
Finanzierungstätigkeit										
SU 35								0,00	0,00	0,00
SU 36								0,00	0,00	0,00
SA4								0,00	0,00	0,00
SA5								-90.065,38	-89.900,00	-165,38
340100 SCHIELE GEBURTSHAUS										
Operative Gebarung										
2/340100+810000	Eintrittsentgelte	2114	3114	13	766,38	1.000,00	-233,62	766,38	1.000,00	-233,62
2/340100+810100	Verkäufe 10 % UST	2114	3114	13	101,82	100,00	1,82	101,82	100,00	1,82
SU 21 / 31	Summe Erträge / Einzahlungen operative Gebarung				868,20	1.100,00	-231,80	868,20	1.100,00	-231,80
1/340100-400000	Geringwertige Wirtschaftsgüter (GWG)	2221	3221	23	83,29	300,00	-216,71	83,29	300,00	-216,71
1/340100-454000	Reinigungsmaterial	2221	3221	23	3,74	100,00	-96,26	3,74	100,00	-96,26
1/340100-457000	Druckwerke	2221	3221	23	28,00	2.900,00	-2.872,00	28,00	2.900,00	-2.872,00
1/340100-5	Personalkonten verdichtet	22	32		2.317,88	2.400,00	-82,12	2.317,88	2.400,00	-82,12
1/340100-600000	Strom	2222	3222	24	19,38	500,00	-480,62	19,38	500,00	-480,62
1/340100-617000	Fahrzeug- und Maschinenkosten	2224	3224	24	0,00	100,00	-100,00	0,00	100,00	-100,00
1/340100-618000	Instandhaltung von sonstigen Anlagen	2224	3224	24	2.125,00	3.000,00	-875,00	0,00	3.000,00	-3.000,00
1/340100-631000	Telekommunikationsdienste	2222	3222	24	66,61	200,00	-133,39	66,52	200,00	-133,48
1/340100-680000	Planmäßige Abschreibung	2226			5.801,27	5.000,00	801,27	0,00	0,00	0,00
1/340100-700000	Mietzinse	2223	3223	24	5.274,83	5.100,00	174,83	5.274,83	5.100,00	174,83
1/340100-710100	Kommunalsteuer	2225	3225	24	55,49	100,00	-44,51	55,49	100,00	-44,51
1/340100-728300	Werbung	2225	3225	24	3.421,14	10.000,00	-6.578,86	3.421,14	10.000,00	-6.578,86
1/340100-728500	Leistungsentgelte an Firmen	2225	3225	24	387,94	900,00	-512,06	387,94	900,00	-512,06
1/340100-728600	Positionierung Schiele-Geburtsstadt	2225	3225	24	0,00	5.500,00	-5.500,00	0,00	5.500,00	-5.500,00
1/340100-728800	Vergütung Bauhofleistungen	2225	3225	24	0,00	400,00	-400,00	0,00	400,00	-400,00
SU 22 / 32	Summe Aufwendungen / Auszahlungen operative Gebarung				19.584,57	36.500,00	-16.915,43	11.658,21	31.500,00	-19.841,79
SA 0 / SA 1	(0) Nettoergebnis (21 - 22) / (1) Geldfluss operative Gebarung (31 - 32)				-18.716,37	-35.400,00	16.683,63	-10.790,01	-30.400,00	19.609,99
SU 23	Summe Haushaltsrücklagen				0,00	0,00	0,00	0,00	0,00	0,00
SA00	Nettoergebnis nach Zuw./Entn. Haushaltsrücklagen (Saldo 0 +/- SU23)				-18.716,37	-35.400,00	16.683,63			

	MVAG	MVAG	QU	Ergebnisrechnung			Finanzierungsrechnung			
				EH	FH		RA 2020	VA 2020	RA - VA	RA 2020
Investive Gebarung										
2/340100+301000										
	Kapitaltransfers von Ländern, Landesfonds und Landesammern	3331	33							
				0,00	0,00	0,00	24.750,00	25.000,00	-250,00	
SU 33	Summe Einzahlungen investive Gebarung						24.750,00	25.000,00	-250,00	
1/340100-042000	Amts-, Betriebs- und Geschäftsausstattung	3415	41							
				0,00	0,00	0,00	864,50	0,00	864,50	
SU 34	Summe Auszahlungen investive Gebarung						864,50	0,00	864,50	
SA2	Saldo (2) Geldfluss aus der Investiven Gebarung (33 – 34)						23.885,50	25.000,00	-1.114,50	
SA3	Saldo (3) Nettofinanzierungssaldo (Saldo 1 + Saldo 2)						13.095,49	-5.400,00	18.495,49	
Finanzierungstätigkeit										
SU 35	Summe Einzahlungen aus der Finanzierungstätigkeit						0,00	0,00	0,00	
SU 36	Summe Auszahlungen aus der Finanzierungstätigkeit						0,00	0,00	0,00	
SA4	Saldo (4) Geldfluss aus der Finanzierungstätigkeit (35 – 36)						0,00	0,00	0,00	
SA5	Saldo (5) Geldfluss aus der voranschlagswirksamen Gebarung (Saldo 3 + Saldo 4)						13.095,49	-5.400,00	18.495,49	
340200	VIRTULLEUM									
Operative Gebarung										
2/340200+810000	Eintrittsentgelte	2114	3114	13						
					0,00	300,00	-300,00	0,00	300,00	-300,00
2/340200+810100	Erlöse Leihgeräte, App-Verkauf	2114	3114	13						
					0,00	500,00	-500,00	0,00	500,00	-500,00
SU 21 / 31	Summe Erträge / Einzahlungen operative Gebarung				0,00	800,00	-800,00	0,00	800,00	-800,00
1/340200-400000	Geringwertige Wirtschaftsgüter (GWG)	2221	3221	23						
					51,82	500,00	-448,18	51,82	500,00	-448,18
1/340200-457000	Druckwerke	2221	3221	23						
					0,00	2.000,00	-2.000,00	0,00	2.000,00	-2.000,00
1/340200-600000	Strom	2222	3222	24						
					247,19	400,00	-152,81	247,19	400,00	-152,81
1/340200-600300	Wärme	2222	3222	24						
					335,91	400,00	-64,09	335,91	400,00	-64,09
1/340200-614000	Instandhaltung von Gebäuden	2224	3224	24						
					0,00	200,00	-200,00	0,00	200,00	-200,00
1/340200-617000	Fahrzeug- und Maschinenkosten	2224	3224	24						
					0,00	100,00	-100,00	0,00	100,00	-100,00
1/340200-618000	Instandhaltung Einrichtung (inkl. Wartungs- u. Hostingkosten)	2224	3224	24						
					3.723,80	5.200,00	-1.476,20	3.723,80	5.200,00	-1.476,20
1/340200-631000	Telekommunikationsdienste	2222	3222	24						
					90,00	1.800,00	-1.710,00	90,00	1.800,00	-1.710,00
1/340200-650000	Kreditzinsen	2241	3241	25						
					1.354,22	1.400,00	-45,78	1.354,22	1.400,00	-45,78
1/340200-680000	Planmäßige Abschreibung	2226								
					198,20	31.100,00	-30.901,80	0,00	0,00	0,00
1/340200-720000	Betriebs- u. Verwaltungskosten (GEDESAG)	2225	3225	24						
					1.001,64	1.000,00	1,64	1.001,64	1.000,00	1,64
1/340200-728300	Werbung	2225	3225	24						
					6.956,73	8.000,00	-1.043,27	6.956,73	8.000,00	-1.043,27
1/340200-728500	Leistungsentgelte an Firmen	2225	3225	24						
					2.880,50	3.000,00	-119,50	2.880,50	3.000,00	-119,50
1/340200-728800	Vergütung Bauhofleistungen	2225	3225	24						
					0,00	500,00	-500,00	0,00	500,00	-500,00
SU 22 / 32	Summe Aufwendungen / Auszahlungen operative Gebarung				16.840,01	55.600,00	-38.759,99	16.641,81	24.500,00	-7.858,19
SA 0 / SA 1	(0) Nettoergebnis (21 - 22) / (1) Geldfluss operative Gebarung (31 – 32)				-16.840,01	-54.800,00	37.959,99	-16.641,81	-23.700,00	7.058,19
SU 23	Summe Haushaltsrücklagen				0,00	0,00	0,00	0,00	0,00	0,00

		MVAG MVAG QU			Ergebnisrechnung			Finanzierungsrechnung		
		EH	FH		RA 2020	VA 2020	RA - VA	RA 2020	VA 2020	RA - VA
SA00	Nettoergebnis nach Zuw./Entn. Haushaltsrücklagen (Saldo 0 +/- SU23)				-16.840,01	-54.800,00	37.959,99			
Investive Gebarung										
SU 33	Summe Einzahlungen investive Gebarung							0,00	0,00	0,00
1/340200-042000	Einrichtung		3415	41	0,00	0,00	0,00	8.320,62	11.000,00	-2.679,38
SU 34	Summe Auszahlungen investive Gebarung							8.320,62	11.000,00	-2.679,38
SA2	Saldo (2) Geldfluss aus der Investiven Gebarung (33 – 34)							-8.320,62	-11.000,00	2.679,38
SA3	Saldo (3) Nettofinanzierungssaldo (Saldo 1 + Saldo 2)							-24.962,43	-34.700,00	9.737,57
Finanzierungstätigkeit										
SU 35	Summe Einzahlungen aus der Finanzierungstätigkeit							0,00	0,00	0,00
1/340200-346500	Darlehen Bank Austria-UniCredit		3614	65	0,00	0,00	0,00	3.455,01	3.500,00	-44,99
1/340200-346600	Darlehen BAWAG-PSK		3614	65	0,00	0,00	0,00	2.273,58	2.300,00	-26,42
SU 36	Summe Auszahlungen aus der Finanzierungstätigkeit							5.728,59	5.800,00	-71,41
SA4	Saldo (4) Geldfluss aus der Finanzierungstätigkeit (35 – 36)							-5.728,59	-5.800,00	71,41
SA5	Saldo (5) Geldfluss aus der voranschlagswirksamen Gebarung (Saldo 3 + Saldo 4)							-30.691,02	-40.500,00	9.808,98
341	Sonstige Sammlungen									
341000	RÖMERMUSEUM									
Operative Gebarung										
2/341000+810000	Eintrittsentgelte	2114	3114	13	1.411,43	4.500,00	-3.088,57	1.411,43	4.500,00	-3.088,57
2/341000+810100	Verkäufe 10 %	2114	3114	13	45,46	100,00	-54,54	45,46	100,00	-54,54
2/341000+810500	Verkäufe 20 %	2114	3114	13	17,58	400,00	-382,42	17,58	400,00	-382,42
2/341000+813000	Erträge aus der Auflösung von Investitionszuschüssen (Kapitaltransfers)		2127		5.921,42	1.800,00	4.121,42	0,00	0,00	0,00
2/341000+817000	Erträge aus der Auflösung von sonstigen Rückstellungen	2117			1.754,53	0,00	1.754,53	0,00	0,00	0,00
2/341000+829000	Sonstige Einnahmen	2116	3116	18	247,79	2.400,00	-2.152,21	247,79	2.400,00	-2.152,21
2/341000+861000	Transfers von Ländern, Landesfonds und Landeskammern	2121	3121	15	498,42	100,00	398,42	498,42	100,00	398,42
SU 21 / 31	Summe Erträge / Einzahlungen operative Gebarung				9.896,63	9.300,00	596,63	2.220,68	7.500,00	-5.279,32
1/341000-400000	Geringwertige Wirtschaftsgüter (GWG)	2221	3221	23	1.016,06	400,00	616,06	1.016,06	400,00	616,06
1/341000-400100	Dienstbekleidung	2221	3221	23	0,00	200,00	-200,00	0,00	200,00	-200,00
1/341000-413000	Verkaufsartikel	2221	3221	23	0,00	500,00	-500,00	0,00	500,00	-500,00
1/341000-454000	Reinigungsmaterial	2221	3221	23	193,50	300,00	-106,50	193,50	300,00	-106,50
1/341000-456000	Büromaterial	2221	3221	23	265,29	100,00	165,29	265,29	100,00	165,29
1/341000-457000	Druckwerke	2221	3221	23	40,07	1.700,00	-1.659,93	40,07	1.700,00	-1.659,93
1/341000-459000	Sonstige Verbrauchsgüter	2221	3221	23	0,00	100,00	-100,00	0,00	100,00	-100,00
1/341000-5	Personalkonten verdichtet	22	32		74.587,64	67.500,00	7.087,64	55.285,58	57.800,00	-2.514,42
1/341000-600000	Strom	2222	3222	24	929,91	1.700,00	-770,09	929,91	1.700,00	-770,09
1/341000-600300	Wärme	2222	3222	24	1.232,66	2.400,00	-1.167,34	1.232,66	2.400,00	-1.167,34

		MVAG			Ergebnisrechnung			Finanzierungsrechnung		
		MVAG EH	MVAG FH	QU	RA 2020	VA 2020	RA - VA	RA 2020	VA 2020	RA - VA
1/341000-614000	Instandhaltung Gebäude	2224	3224	24	6.215,59	12.000,00	-5.784,41	6.215,59	12.000,00	-5.784,41
1/341000-617000	Fahrzeug- und Maschinenkosten	2224	3224	24	699,63	500,00	199,63	699,63	500,00	199,63
1/341000-618000	Instandhaltung der Einrichtung	2224	3224	24	200,00	3.000,00	-2.800,00	0,00	3.000,00	-3.000,00
1/341000-630000	Porto	2222	3222	24	0,00	400,00	-400,00	0,00	400,00	-400,00
1/341000-631000	Telekommunikationsd.	2222	3222	24	316,56	600,00	-283,44	319,14	600,00	-280,86
1/341000-650000	Kreditzinsen	2241	3241	25	31,85	0,00	31,85	31,85	0,00	31,85
1/341000-670000	Versicherungen	2222	3222	24	0,00	100,00	-100,00	0,00	100,00	-100,00
1/341000-680000	Planmäßige Abschreibung	2226			14.632,16	24.900,00	-10.267,84	0,00	0,00	0,00
1/341000-710000	Öffentliche Abgaben	2225	3225	24	82,40	100,00	-17,60	82,40	100,00	-17,60
1/341000-710100	Kommunalsteuer	2225	3225	24	1.335,07	1.500,00	-164,93	1.335,07	1.500,00	-164,93
1/341000-720000	Betriebs- u. Verwaltungskosten (GEDESAG)	2225	3225	24	3.641,30	4.800,00	-1.158,70	3.641,30	4.800,00	-1.158,70
1/341000-724000	Reisegebühren	2225	3225	24	298,37	1.100,00	-801,63	298,37	1.100,00	-801,63
1/341000-726000	Mitgliedsbeiträge an Institutionen	2225	3225	24	104,00	200,00	-96,00	104,00	200,00	-96,00
1/341000-728200	Honorare Führungen	2225	3225	24	400,00	1.500,00	-1.100,00	400,00	1.500,00	-1.100,00
1/341000-728300	Werbung	2225	3225	24	2.650,00	4.500,00	-1.850,00	2.650,00	4.500,00	-1.850,00
1/341000-728500	Leistungsentgelte an Firmen	2225	3225	24	6.610,55	16.400,00	-9.789,45	22.610,55	16.400,00	6.210,55
1/341000-728800	Vergütung Bauhofleistungen	2225	3225	24	11.588,28	3.400,00	8.188,28	11.588,28	3.400,00	8.188,28
1/341000-729000	sonstige Ausgaben	2225	3225	24	110,00	0,00	110,00	110,00	0,00	110,00
SU 22 / 32	Summe Aufwendungen / Auszahlungen operative Gebarung				127.180,89	149.900,00	-22.719,11	109.049,25	115.300,00	-6.250,75
SA 0 / SA 1	(0) Nettoergebnis (21 - 22) / (1) Geldfluss operative Gebarung (31 - 32)				-117.284,26	-140.600,00	23.315,74	-106.828,57	-107.800,00	971,43
SU 23	Summe Haushaltsrücklagen				0,00	0,00	0,00	0,00	0,00	0,00
SA00	Nettoergebnis nach Zuw./Entn. Haushaltsrücklagen (Saldo 0 +/- SU23)				-117.284,26	-140.600,00	23.315,74			
Investive Gebarung										
SU 33	Summe Einzahlungen investive Gebarung							0,00	0,00	0,00
1/341000-042000	Einrichtung		3415	41	0,00	0,00	0,00	578,12	1.500,00	-921,88
SU 34	Summe Auszahlungen investive Gebarung							578,12	1.500,00	-921,88
SA2	Saldo (2) Geldfluss aus der Investiven Gebarung (33 - 34)							-578,12	-1.500,00	921,88
SA3	Saldo (3) Nettofinanzierungssaldo (Saldo 1 + Saldo 2)							-107.406,69	-109.300,00	1.893,31
Finanzierungstätigkeit										
SU 35	Summe Einzahlungen aus der Finanzierungstätigkeit							0,00	0,00	0,00
SU 36	Summe Auszahlungen aus der Finanzierungstätigkeit							0,00	0,00	0,00
SA4	Saldo (4) Geldfluss aus der Finanzierungstätigkeit (35 - 36)							0,00	0,00	0,00
SA5	Saldo (5) Geldfluss aus der voranschlagswirksamen Gebarung (Saldo 3 + Saldo 4)							-107.406,69	-109.300,00	1.893,31
341100	RÖMERMUSEUM ADAPTIERUNG									
Operative Gebarung										
6/341100+829960	Sonstige Einnahme - Übernahme 2019	2116	3116	18	36.423,00	0,00	36.423,00	36.423,00	0,00	36.423,00

		MVAG			Ergebnisrechnung			Finanzierungsrechnung		
		EH	FH	QU	RA 2020	VA 2020	RA - VA	RA 2020	VA 2020	RA - VA
6/341100+860000	Transfers von Bund, Bundesfonds und Bundeskammern	2121	3121	15	6.000,00	0,00	6.000,00	6.000,00	0,00	6.000,00
SU 21 / 31	Summe Erträge / Einzahlungen operative Gebarung				42.423,00	0,00	42.423,00	42.423,00	0,00	42.423,00
1/341100-680000	Planmäßige Abschreibung	2226			7.205,12	0,00	7.205,12	0,00	0,00	0,00
5/341100-728500	Leistungsentgelte an Firmen	2225	3225	24	14.245,00	0,00	14.245,00	50.668,00	0,00	50.668,00
5/341100-729910	Sonstige Aufwendungen (Überschussrückführung an operative Gebarung)	2225	3225	24	61.407,16	0,00	61.407,16	61.407,16	0,00	61.407,16
5/341100-729960	Sonstige Ausgabe - Übernahme 2019	2225	3225	24	36.423,00	0,00	36.423,00	36.423,00	0,00	36.423,00
SU 22 / 32	Summe Aufwendungen / Auszahlungen operative Gebarung				119.280,28	0,00	119.280,28	148.498,16	0,00	148.498,16
SA 0 / SA 1	(0) Nettoergebnis (21 - 22) / (1) Geldfluss operative Gebarung (31 - 32)				-76.857,28	0,00	-76.857,28	-106.075,16	0,00	-106.075,16
6/341100+895001	Entnahmen von allgemeinen Haushaltsrücklagen	2301			0,00	9.100,00	-9.100,00	0,00	0,00	0,00
SU 23	Summe Haushaltsrücklagen				0,00	9.100,00	-9.100,00	0,00	0,00	0,00
SA00	Nettoergebnis nach Zuw./Entn. Haushaltsrücklagen (Saldo 0 +/- SU23)				-76.857,28	9.100,00	-85.957,28			
Investive Gebarung										
6/341100+300000	Kapitaltransfers von Bund, Bundesfonds und Bundeskammern		3331	33	0,00	0,00	0,00	0,00	7.300,00	-7.300,00
6/341100+301000	Kapitaltransfers von Ländern, Landesfonds und Landeskammern		3331	33	0,00	0,00	0,00	81.725,00	79.600,00	2.125,00
SU 33	Summe Einzahlungen investive Gebarung							81.725,00	86.900,00	-5.175,00
5/341100-042000	Amts-, Betriebs- und Geschäftsausstattung		3415	41	0,00	0,00	0,00	91.740,84	131.000,00	-39.259,16
SU 34	Summe Auszahlungen investive Gebarung							91.740,84	131.000,00	-39.259,16
SA2	Saldo (2) Geldfluss aus der Investiven Gebarung (33 - 34)							-10.015,84	-44.100,00	34.084,16
SA3	Saldo (3) Nettofinanzierungssaldo (Saldo 1 + Saldo 2)							-116.091,00	-44.100,00	-71.991,00
Finanzierungstätigkeit										
6/341100+346000	Bankdarlehen		3514	55	0,00	0,00	0,00	35.000,00	35.000,00	0,00
SU 35	Summe Einzahlungen aus der Finanzierungstätigkeit							35.000,00	35.000,00	0,00
SU 36	Summe Auszahlungen aus der Finanzierungstätigkeit							0,00	0,00	0,00
SA4	Saldo (4) Geldfluss aus der Finanzierungstätigkeit (35 - 36)							35.000,00	35.000,00	0,00
SA5	Saldo (5) Geldfluss aus der voranschlagswirksamen Gebarung (Saldo 3 + Saldo 4)							-81.091,00	-9.100,00	-71.991,00
36	Heimatpflege									
360	Heimtmuseen									
360000	AUSSTELLUNGEN/MUSEEN MINORITENKLOSTER									
Operative Gebarung										
2/360000+810000	Eintrittsentgelte	2114	3114	13	221,22	5.000,00	-4.778,78	221,22	5.000,00	-4.778,78
2/360000+810100	Verkäufe mit UST 10%	2114	3114	13	0,00	100,00	-100,00	0,00	100,00	-100,00

		MVAG			Ergebnisrechnung			Finanzierungsrechnung		
		EH	FH	QU	RA 2020	VA 2020	RA - VA	RA 2020	VA 2020	RA - VA
2/360000+813000	Erträge aus der Auflösung von Investitionszuschüssen (Kapitaltransfers)	2127			4.093,75	1.000,00	3.093,75	0,00	0,00	0,00
2/360000+829000	Sonstige Einnahmen	2116	3116	18	0,00	9.000,00	-9.000,00	0,00	9.000,00	-9.000,00
2/360000+861000	Transfers von Ländern, Landesfonds und Landeskammern	2121	3121	15	0,00	100,00	-100,00	0,00	100,00	-100,00
SU 21 / 31	Summe Erträge / Einzahlungen operative Gebarung				4.314,97	15.200,00	-10.885,03	221,22	14.200,00	-13.978,78
1/360000-400000	Geringwertige Wirtschaftsgüter (GWG)	2221	3221	23	0,00	100,00	-100,00	0,00	100,00	-100,00
1/360000-456000	Büromaterial	2221	3221	23	0,00	100,00	-100,00	0,00	100,00	-100,00
1/360000-457000	Druckwerke	2221	3221	23	0,00	2.400,00	-2.400,00	0,00	2.400,00	-2.400,00
1/360000-459000	Sonstige Verbrauchsgüter	2221	3221	23	8,97	100,00	-91,03	8,97	100,00	-91,03
1/360000-5	Personalkonten verdichtet	22	32		21.041,26	27.900,00	-6.858,74	19.976,33	27.500,00	-7.523,67
1/360000-600000	Strom	2222	3222	24	2.139,31	2.900,00	-760,69	1.971,86	2.900,00	-928,14
1/360000-600300	Wärme	2222	3222	24	1.779,82	2.000,00	-220,18	1.557,65	2.000,00	-442,35
1/360000-614000	Instandhaltung Gebäude	2224	3224	24	680,78	1.500,00	-819,22	626,38	1.500,00	-873,62
1/360000-617000	Fahrzeug- und Maschinenkosten	2224	3224	24	199,02	700,00	-500,98	199,02	700,00	-500,98
1/360000-618000	Instandhaltung der Einrichtung	2224	3224	24	0,00	500,00	-500,00	0,00	500,00	-500,00
1/360000-650000	Kreditzinsen	2241	3241	25	1.645,06	1.600,00	45,06	1.645,06	1.600,00	45,06
1/360000-670000	Versicherungen	2222	3222	24	4.910,23	5.000,00	-89,77	4.910,23	5.000,00	-89,77
1/360000-680000	Planmäßige Abschreibung	2226			2.678,35	5.600,00	-2.921,65	0,00	0,00	0,00
1/360000-710000	Öffentliche Abgaben	2225	3225	24	2.903,11	3.000,00	-96,89	2.903,11	3.000,00	-96,89
1/360000-710100	Kommunalsteuer	2225	3225	24	479,00	700,00	-221,00	479,00	700,00	-221,00
1/360000-724000	Reisegebühren	2225	3225	24	0,00	100,00	-100,00	0,00	100,00	-100,00
1/360000-726000	Mitgliedsbeiträge an Institutionen	2225	3225	24	55,00	200,00	-145,00	55,00	200,00	-145,00
1/360000-728300	Werbung	2225	3225	24	0,00	7.200,00	-7.200,00	0,00	7.200,00	-7.200,00
1/360000-728500	Leistungsentgelte an Firmen	2225	3225	24	8.002,29	28.200,00	-20.197,71	8.000,53	28.200,00	-20.199,47
1/360000-728800	Vergütung Bauhofleistungen	2225	3225	24	3.329,95	4.800,00	-1.470,05	3.329,95	4.800,00	-1.470,05
SU 22 / 32	Summe Aufwendungen / Auszahlungen operative Gebarung				49.852,15	94.600,00	-44.747,85	45.663,09	88.600,00	-42.936,91
SA 0 / SA 1	(0) Nettoergebnis (21 - 22) / (1) Geldfluss operative Gebarung (31 - 32)				-45.537,18	-79.400,00	33.862,82	-45.441,87	-74.400,00	28.958,13
SU 23	Summe Haushaltsrücklagen				0,00	0,00	0,00	0,00	0,00	0,00
SA00	Nettoergebnis nach Zuw./Entn. Haushaltsrücklagen (Saldo 0 +/- SU23)				-45.537,18	-79.400,00	33.862,82			
Investive Gebarung										
SU 33	Summe Einzahlungen investive Gebarung							0,00	0,00	0,00
1/360000-006000	Sonstige Grundstückseinrichtungen		3412	40	0,00	0,00	0,00	0,00	11.200,00	-11.200,00
1/360000-046000	Kulturgüter beweglich		3416	41	0,00	0,00	0,00	700,00	100,00	600,00
SU 34	Summe Auszahlungen investive Gebarung							700,00	11.300,00	-10.600,00
SA2	Saldo (2) Geldfluss aus der Investiven Gebarung (33 - 34)							-700,00	-11.300,00	10.600,00
SA3	Saldo (3) Nettofinanzierungssaldo (Saldo 1 + Saldo 2)							-46.141,87	-85.700,00	39.558,13
Finanzierungstätigkeit										
SU 35	Summe Einzahlungen aus der Finanzierungstätigkeit							0,00	0,00	0,00

		MVAG		QU	Ergebnisrechnung			Finanzierungsrechnung		
		EH	FH		RA 2020	VA 2020	RA - VA	RA 2020	VA 2020	RA - VA
1/360000-346800	Darlehen Hypo NOE		3614	65	0,00	0,00	0,00	12.312,31	12.300,00	12,31
SU 36	Summe Auszahlungen aus der Finanzierungstätigkeit							12.312,31	12.300,00	12,31
SA4	Saldo (4) Geldfluss aus der Finanzierungstätigkeit (35 – 36)							-12.312,31	-12.300,00	-12,31
SA5	Saldo (5) Geldfluss aus der voranschlagswirksamen Gebarung (Saldo 3 + Saldo 4)							-58.454,18	-98.000,00	39.545,82
360100	VIRTULLEUM									
Operative Gebarung										
2/360100+813000	Erträge aus der Auflösung von Investitionszuschüssen (Kapitaltransfers)		2127		7.170,00	13.500,00	-6.330,00	0,00	0,00	0,00
6/360100+829960	Sonstige Einnahme - Übernahme 2019		2116	3116	62.800,00	0,00	62.800,00	62.800,00	0,00	62.800,00
SU 21 / 31	Summe Erträge / Einzahlungen operative Gebarung				69.970,00	13.500,00	56.470,00	62.800,00	0,00	62.800,00
1/360100-680000	Planmäßige Abschreibung		2226		59.470,06	0,00	59.470,06	0,00	0,00	0,00
5/360100-728500	Leistungsentgelte an Firmen		2225	3225	-36.335,75	0,00	-36.335,75	18.724,25	0,00	18.724,25
5/360100-729910	Sonstige Aufwendungen (Überschussrückführung an operative Gebarung)		2225	3225	62.800,00	0,00	62.800,00	62.800,00	0,00	62.800,00
5/360100-729960	Sonstige Ausgabe - Übernahme 2019		2225	3225	62.800,00	0,00	62.800,00	62.800,00	0,00	62.800,00
SU 22 / 32	Summe Aufwendungen / Auszahlungen operative Gebarung				148.734,31	0,00	148.734,31	144.324,25	0,00	144.324,25
SA 0 / SA 1	(0) Nettoergebnis (21 - 22) / (1) Geldfluss operative Gebarung (31 – 32)				-78.764,31	13.500,00	-92.264,31	-81.524,25	0,00	-81.524,25
SU 23	Summe Haushaltsrücklagen				0,00	0,00	0,00	0,00	0,00	0,00
SA00	Nettoergebnis nach Zuw./Entn. Haushaltsrücklagen (Saldo 0 +/- SU23)				-78.764,31	13.500,00	-92.264,31			
Investive Gebarung										
6/360100+301000	Kapitaltransfers von Ländern, Landesfonds und Landeskammern		3331	33	0,00	0,00	0,00	71.700,00	206.700,00	-135.000,00
SU 33	Summe Einzahlungen investive Gebarung							71.700,00	206.700,00	-135.000,00
5/360100-042000	Amts-, Betriebs- und Geschäftsausstattung		3415	41	0,00	0,00	0,00	4.995,00	0,00	4.995,00
SU 34	Summe Auszahlungen investive Gebarung							4.995,00	0,00	4.995,00
SA2	Saldo (2) Geldfluss aus der Investiven Gebarung (33 – 34)							66.705,00	206.700,00	-139.995,00
SA3	Saldo (3) Nettofinanzierungssaldo (Saldo 1 + Saldo 2)							-14.819,25	206.700,00	-221.519,25
Finanzierungstätigkeit										
SU 35	Summe Einzahlungen aus der Finanzierungstätigkeit							0,00	0,00	0,00
SU 36	Summe Auszahlungen aus der Finanzierungstätigkeit							0,00	0,00	0,00
SA4	Saldo (4) Geldfluss aus der Finanzierungstätigkeit (35 – 36)							0,00	0,00	0,00
SA5	Saldo (5) Geldfluss aus der voranschlagswirksamen Gebarung (Saldo 3 + Saldo 4)							-14.819,25	206.700,00	-221.519,25

		MVAG			Ergebnisrechnung			Finanzierungsrechnung		
		EH	FH	QU	RA 2020	VA 2020	RA - VA	RA 2020	VA 2020	RA - VA
361	Nichtwissenschaftliche Archive									
361000	STADTARCHIV									
	Operative Gebarung									
2/361000+808000	Heimatkundliche Schriften, Erlöse	2116	3116	16	0,00	100,00	-100,00	0,00	100,00	-100,00
2/361000+810000	Heimatsbuch-Verkaufserlöse	2114	3114	13	148,10	200,00	-51,90	148,10	200,00	-51,90
SU 21 / 31	Summe Erträge / Einzahlungen operative Gebarung				148,10	300,00	-151,90	148,10	300,00	-151,90
1/361000-400000	Geringwertige Wirtschaftsgüter (GWG)	2221	3221	23	768,46	1.500,00	-731,54	768,46	1.500,00	-731,54
1/361000-459000	Sonstige Verbrauchsgüter	2221	3221	23	263,64	500,00	-236,36	263,64	500,00	-236,36
1/361000-615000	Instandhaltung von Kulturgütern	2224	3224	24	3.900,00	4.000,00	-100,00	0,00	4.000,00	-4.000,00
1/361000-616000	Instandhaltung der Anlagen	2224	3224	24	0,00	600,00	-600,00	0,00	600,00	-600,00
1/361000-650000	Kreditzinsen	2241	3241	25	37,84	100,00	-62,16	37,84	100,00	-62,16
1/361000-680000	Planmäßige Abschreibung	2226			585,67	15.000,00	-14.414,33	0,00	0,00	0,00
1/361000-725000	Bildarchiv	2225	3225	24	1.455,58	2.000,00	-544,42	1.455,58	2.000,00	-544,42
1/361000-725100	Heimatkundliche Schriften	2225	3225	24	6.049,20	2.000,00	4.049,20	6.049,20	2.000,00	4.049,20
1/361000-728000	Entgelte für sonstige Leistungen	2225	3225	24	200,00	800,00	-600,00	200,00	800,00	-600,00
1/361000-728800	Vergütung Bauhofleistungen	2225	3225	24	0,00	400,00	-400,00	0,00	400,00	-400,00
SU 22 / 32	Summe Aufwendungen / Auszahlungen operative Gebarung				13.260,39	26.900,00	-13.639,61	8.774,72	11.900,00	-3.125,28
SA 0 / SA 1	(0) Nettoergebnis (21 - 22) / (1) Geldfluss operative Gebarung (31 - 32)				-13.112,29	-26.600,00	13.487,71	-8.626,62	-11.600,00	2.973,38
SU 23	Summe Haushaltsrücklagen				0,00	0,00	0,00	0,00	0,00	0,00
SA00	Nettoergebnis nach Zuw./Entn. Haushaltsrücklagen (Saldo 0 +/- SU23)				-13.112,29	-26.600,00	13.487,71			
	Investive Gebarung									
SU 33	Summe Einzahlungen investive Gebarung							0,00	0,00	0,00
1/361000-042000	Amtsausstattung		3415	41	0,00	0,00	0,00	0,00	600,00	-600,00
SU 34	Summe Auszahlungen investive Gebarung							0,00	600,00	-600,00
SA2	Saldo (2) Geldfluss aus der Investiven Gebarung (33 - 34)							0,00	-600,00	600,00
SA3	Saldo (3) Nettofinanzierungssaldo (Saldo 1 + Saldo 2)							-8.626,62	-12.200,00	3.573,38
	Finanzierungstätigkeit									
SU 35	Summe Einzahlungen aus der Finanzierungstätigkeit							0,00	0,00	0,00
1/361000-346200	Darlehen Volksbank NÖ AG		3614	65	0,00	0,00	0,00	2.834,80	2.800,00	34,80
SU 36	Summe Auszahlungen aus der Finanzierungstätigkeit							2.834,80	2.800,00	34,80
SA4	Saldo (4) Geldfluss aus der Finanzierungstätigkeit (35 - 36)							-2.834,80	-2.800,00	-34,80
SA5	Saldo (5) Geldfluss aus der voranschlagswirksamen Gebarung (Saldo 3 + Saldo 4)							-11.461,42	-15.000,00	3.538,58
361100	DRUCK GESCHICHTE DER STADT TULLN									
	Operative Gebarung									
SU 21 / 31	Summe Erträge / Einzahlungen operative Gebarung				0,00	0,00	0,00	0,00	0,00	0,00
5/361100-457000	Druckwerke	2221	3221	23	1.589,25	18.000,00	-16.410,75	1.589,25	18.000,00	-16.410,75
SU 22 / 32	Summe Aufwendungen / Auszahlungen operative Gebarung				1.589,25	18.000,00	-16.410,75	1.589,25	18.000,00	-16.410,75

		MVAG MVAG QU			Ergebnisrechnung			Finanzierungsrechnung		
		EH	FH		RA 2020	VA 2020	RA - VA	RA 2020	VA 2020	RA - VA
SA 0 / SA 1	(0) Nettoergebnis (21 - 22) / (1) Geldfluss operative Gebarung (31 - 32)				-1.589,25	-18.000,00	16.410,75	-1.589,25	-18.000,00	16.410,75
SU 23	Summe Haushaltsrücklagen				0,00	0,00	0,00	0,00	0,00	0,00
SA00	Nettoergebnis nach Zuw./Entn. Haushaltsrücklagen (Saldo 0 +/- SU23)				-1.589,25	-18.000,00	16.410,75			
Investive Gebarung										
SU 33	Summe Einzahlungen investive Gebarung							0,00	0,00	0,00
SU 34	Summe Auszahlungen investive Gebarung							0,00	0,00	0,00
SA2	Saldo (2) Geldfluss aus der Investiven Gebarung (33 - 34)							0,00	0,00	0,00
SA3	Saldo (3) Nettofinanzierungssaldo (Saldo 1 + Saldo 2)							-1.589,25	-18.000,00	16.410,75
Finanzierungstätigkeit										
SU 35	Summe Einzahlungen aus der Finanzierungstätigkeit							0,00	0,00	0,00
SU 36	Summe Auszahlungen aus der Finanzierungstätigkeit							0,00	0,00	0,00
SA4	Saldo (4) Geldfluss aus der Finanzierungstätigkeit (35 - 36)							0,00	0,00	0,00
SA5	Saldo (5) Geldfluss aus der voranschlagswirksamen Gebarung (Saldo 3 + Saldo 4)							-1.589,25	-18.000,00	16.410,75
362	Denkmalpflege									
362000	DENKMALPFLEGE, ALTSTADTERHALTUNG									
Operative Gebarung										
2/362000+860000	Transfers von Bund, Bundesfonds und Bundeskammern	2121	3121	15	0,00	3.200,00	-3.200,00	0,00	3.200,00	-3.200,00
2/362000+861000	Transfers von Ländern, Landesfonds und Landeskammern	2121	3121	15	9.382,00	9.200,00	182,00	9.382,00	9.200,00	182,00
SU 21 / 31	Summe Erträge / Einzahlungen operative Gebarung				9.382,00	12.400,00	-3.018,00	9.382,00	12.400,00	-3.018,00
1/362000-5	Personalkonten verdichtet	22	32		3.430,08	3.900,00	-469,92	3.312,36	3.700,00	-387,64
1/362000-614000	Instandhaltung von Gebäuden und Bauten	2224	3224	24	1.784,86	3.000,00	-1.215,14	284,86	3.000,00	-2.715,14
1/362000-617000	Fahrzeug- und Maschinenkosten	2224	3224	24	682,72	700,00	-17,28	682,72	700,00	-17,28
1/362000-650000	Kreditzinsen	2241	3241	25	5.394,52	5.400,00	-5,48	5.394,52	5.400,00	-5,48
1/362000-680000	Planmäßige Abschreibung	2226			1.257,72	1.300,00	-42,28	0,00	0,00	0,00
1/362000-724000	Reisegebühren	2225	3225	24	54,64	100,00	-45,36	54,64	100,00	-45,36
1/362000-728500	Leistungsentgelte an Firmen	2225	3225	24	10.771,20	9.600,00	1.171,20	11.047,08	9.600,00	1.447,08
1/362000-728800	Vergütung Bauhofleistungen	2225	3225	24	4.702,12	3.800,00	902,12	4.702,12	3.800,00	902,12
SU 22 / 32	Summe Aufwendungen / Auszahlungen operative Gebarung				28.077,86	27.800,00	277,86	25.478,30	26.300,00	-821,70
SA 0 / SA 1	(0) Nettoergebnis (21 - 22) / (1) Geldfluss operative Gebarung (31 - 32)				-18.695,86	-15.400,00	-3.295,86	-16.096,30	-13.900,00	-2.196,30
SU 23	Summe Haushaltsrücklagen				0,00	0,00	0,00	0,00	0,00	0,00
SA00	Nettoergebnis nach Zuw./Entn. Haushaltsrücklagen (Saldo 0 +/- SU23)				-18.695,86	-15.400,00	-3.295,86			
Investive Gebarung										
SU 33	Summe Einzahlungen investive Gebarung							0,00	0,00	0,00
SU 34	Summe Auszahlungen investive Gebarung							0,00	0,00	0,00
SA2	Saldo (2) Geldfluss aus der Investiven Gebarung (33 - 34)							0,00	0,00	0,00

		MVAG			Ergebnisrechnung			Finanzierungsrechnung		
		EH	FH	QU	RA 2020	VA 2020	RA - VA	RA 2020	VA 2020	RA - VA
SA3	Saldo (3) Nettofinanzierungssaldo (Saldo 1 + Saldo 2)							-16.096,30	-13.900,00	-2.196,30
Finanzierungstätigkeit										
SU 35	Summe Einzahlungen aus der Finanzierungstätigkeit							0,00	0,00	0,00
1/362000-346600	Darlehen BAWAG-PSK		3614	65	0,00	0,00	0,00	1.909,80	1.900,00	9,80
1/362000-346800	Darlehen Hypo NOE		3614	65	0,00	0,00	0,00	14.489,96	14.400,00	89,96
SU 36	Summe Auszahlungen aus der Finanzierungstätigkeit							16.399,76	16.300,00	99,76
SA4	Saldo (4) Geldfluss aus der Finanzierungstätigkeit (35 – 36)							-16.399,76	-16.300,00	-99,76
SA5	Saldo (5) Geldfluss aus der voranschlagswirksamen Gebarung (Saldo 3 + Saldo 4)							-32.496,06	-30.200,00	-2.296,06
362200 RESTAURIERUNG KULTURDENKMÄLER										
Operative Gebarung										
6/362200+829960	Sonstige Einnahme - Übernahme 2019	2116	3116	18	23.747,89	0,00	23.747,89	23.747,89	0,00	23.747,89
6/362200+861000	Transfers von Ländern, Landesfonds und Landesammern	2121	3121	15	5.000,00	0,00	5.000,00	5.000,00	0,00	5.000,00
SU 21 / 31	Summe Erträge / Einzahlungen operative Gebarung				28.747,89	0,00	28.747,89	28.747,89	0,00	28.747,89
5/362200-615000	Instandhaltung von Kulturgütern	2224	3224	24	44.641,23	46.000,00	-1.358,77	39.311,53	46.000,00	-6.688,47
5/362200-729960	Sonstige Ausgabe - Übernahme 2019	2225	3225	24	23.747,89	0,00	23.747,89	23.747,89	0,00	23.747,89
SU 22 / 32	Summe Aufwendungen / Auszahlungen operative Gebarung				68.389,12	46.000,00	22.389,12	63.059,42	46.000,00	17.059,42
SA 0 / SA 1	(0) Nettoergebnis (21 - 22) / (1) Geldfluss operative Gebarung (31 – 32)				-39.641,23	-46.000,00	6.358,77	-34.311,53	-46.000,00	11.688,47
SU 23	Summe Haushaltsrücklagen				0,00	0,00	0,00	0,00	0,00	0,00
SA00	Nettoergebnis nach Zuw./Entn. Haushaltsrücklagen (Saldo 0 +/- SU23)				-39.641,23	-46.000,00	6.358,77			
Investive Gebarung										
SU 33	Summe Einzahlungen investive Gebarung							0,00	0,00	0,00
5/362200-010000	Baukosten		3413	40	0,00	0,00	0,00	1.300,00	-22.000,00	23.300,00
SU 34	Summe Auszahlungen investive Gebarung							1.300,00	-22.000,00	23.300,00
SA2	Saldo (2) Geldfluss aus der Investiven Gebarung (33 – 34)							-1.300,00	22.000,00	-23.300,00
SA3	Saldo (3) Nettofinanzierungssaldo (Saldo 1 + Saldo 2)							-35.611,53	-24.000,00	-11.611,53
Finanzierungstätigkeit										
SU 35	Summe Einzahlungen aus der Finanzierungstätigkeit							0,00	0,00	0,00
SU 36	Summe Auszahlungen aus der Finanzierungstätigkeit							0,00	0,00	0,00
SA4	Saldo (4) Geldfluss aus der Finanzierungstätigkeit (35 – 36)							0,00	0,00	0,00
SA5	Saldo (5) Geldfluss aus der voranschlagswirksamen Gebarung (Saldo 3 + Saldo 4)							-35.611,53	-24.000,00	-11.611,53
363 Altstadterhaltung und Ortsbildpflege										
363000 ORTSBILDPFLEGE										
Operative Gebarung										
2/363000+808500	Veräußerung von Altmaterial	2116	3116	16	0,00	100,00	-100,00	0,00	100,00	-100,00

		MVAG			Ergebnisrechnung			Finanzierungsrechnung		
		EH	FH	QU	RA 2020	VA 2020	RA - VA	RA 2020	VA 2020	RA - VA
2/363000+813000	Erträge aus der Auflösung von Investitionszuschüssen (Kapitaltransfers)	2127			8.093,95	8.100,00	-6,05	0,00	0,00	0,00
2/363000+829000	Sonst. Einnahmen	2116	3116	18	300,00	0,00	300,00	300,00	0,00	300,00
6/363000+861000	Transfers von Ländern, Landesfonds und Landeskammern	2121	3121	15	14.500,00	5.000,00	9.500,00	14.500,00	5.000,00	9.500,00
SU 21 / 31	Summe Erträge / Einzahlungen operative Gebarung				22.893,95	13.200,00	9.693,95	14.800,00	5.100,00	9.700,00
1/363000-400000	Geringwertige Wirtschaftsgüter (GWG)	2221	3221	23	676,20	1.000,00	-323,80	676,20	1.000,00	-323,80
1/363000-459000	Sonstige Verbrauchsgüter	2221	3221	23	2.326,93	6.000,00	-3.673,07	2.326,93	6.000,00	-3.673,07
1/363000-5	Personalkonten verdichtet	22	32		21.261,34	22.600,00	-1.338,66	20.725,41	21.300,00	-574,59
1/363000-600000	Strom	2222	3222	24	29.912,34	23.200,00	6.712,34	29.912,34	23.200,00	6.712,34
1/363000-613000	Instandhaltung div. Anlagen	2224	3224	24	11.164,45	20.000,00	-8.835,55	9.149,79	20.000,00	-10.850,21
1/363000-617000	Fahrzeug- und Maschinenkosten	2224	3224	24	8.301,95	10.200,00	-1.898,05	8.301,95	10.200,00	-1.898,05
1/363000-650000	Kreditzinsen	2241	3241	25	196,04	200,00	-3,96	196,04	200,00	-3,96
1/363000-680000	Planmäßige Abschreibung	2226			33.656,32	33.700,00	-43,68	0,00	0,00	0,00
1/363000-710000	Öffentliche Abgaben	2225	3225	24	19.823,57	18.500,00	1.323,57	19.823,57	18.500,00	1.323,57
1/363000-724000	Reisegebühren	2225	3225	24	92,71	100,00	-7,29	92,71	100,00	-7,29
1/363000-728500	Leistungsentgelte an Firmen	2225	3225	24	140.844,38	185.000,00	-44.155,62	129.959,37	185.000,00	-55.040,63
5/363000-728500	Leistungsentgelte an Firmen	2225	3225	24	4.251,00	5.000,00	-749,00	4.251,00	5.000,00	-749,00
1/363000-728800	Vergütung Bauhofleistungen	2225	3225	24	87.008,99	116.000,00	-28.991,01	87.008,99	116.000,00	-28.991,01
SU 22 / 32	Summe Aufwendungen / Auszahlungen operative Gebarung				359.516,22	441.500,00	-81.983,78	312.424,30	406.500,00	-94.075,70
SA 0 / SA 1	(0) Nettoergebnis (21 - 22) / (1) Geldfluss operative Gebarung (31 - 32)				-336.622,27	-428.300,00	91.677,73	-297.624,30	-401.400,00	103.775,70
SU 23	Summe Haushaltsrücklagen				0,00	0,00	0,00	0,00	0,00	0,00
SA00	Nettoergebnis nach Zuw./Entn. Haushaltsrücklagen (Saldo 0 +/- SU23)				-336.622,27	-428.300,00	91.677,73			
Investive Gebarung										
SU 33	Summe Einzahlungen investive Gebarung							0,00	0,00	0,00
SU 34	Summe Auszahlungen investive Gebarung							0,00	0,00	0,00
SA2	Saldo (2) Geldfluss aus der Investiven Gebarung (33 - 34)							0,00	0,00	0,00
SA3	Saldo (3) Nettofinanzierungssaldo (Saldo 1 + Saldo 2)							-297.624,30	-401.400,00	103.775,70
Finanzierungstätigkeit										
SU 35	Summe Einzahlungen aus der Finanzierungstätigkeit							0,00	0,00	0,00
1/363000-346200	Darlehen Volksbank NÖ AG		3614	65	0,00	0,00	0,00	10.013,40	10.000,00	13,40
1/363000-346800	Darlehen Hypo NOE		3614	65	0,00	0,00	0,00	1.065,27	1.100,00	-34,73
SU 36	Summe Auszahlungen aus der Finanzierungstätigkeit							11.078,67	11.100,00	-21,33
SA4	Saldo (4) Geldfluss aus der Finanzierungstätigkeit (35 - 36)							-11.078,67	-11.100,00	21,33
SA5	Saldo (5) Geldfluss aus der voranschlagswirksamen Gebarung (Saldo 3 + Saldo 4)							-308.702,97	-412.500,00	103.797,03

	MVAG	MVAG	QU	Ergebnisrechnung			Finanzierungsrechnung				
				EH	FH		RA 2020	VA 2020	RA - VA	RA 2020	VA 2020
369											
369000											
Operative Gebarung											
SU 21 / 31											
5/369000-728500											
SU 22 / 32											
SA 0 / SA 1											
SU 23											
SA00											
Investive Gebarung											
SU 33											
SU 34											
SA2											
SA3											
Finanzierungstätigkeit											
SU 35											
SU 36											
SA4											
SA5											
369100											
Operative Gebarung											
SU 21 / 31											
1/369100-728500											
SU 22 / 32											
SA 0 / SA 1											
SU 23											
SA00											
Investive Gebarung											
SU 33											
SU 34											
SA2											
SA3											
Finanzierungstätigkeit											
SU 35											
SU 36											
SA4											

		MVAG MVAG QU			Ergebnisrechnung			Finanzierungsrechnung		
		EH	FH		RA 2020	VA 2020	RA - VA	RA 2020	VA 2020	RA - VA
SA5	Saldo (5) Geldfluss aus der voranschlagswirksamen Gebarung (Saldo 3 + Saldo 4)							0,00	-1.800,00	1.800,00
38	Sonstige Kulturpflege									
381	Maßnahmen der Kulturpflege									
381000	MASSNAHMEN DER KULTURPFLEGE (VERANSTALTUNGEN)									
	Operative Gebarung									
2/381000+810000	Erlöse aus Veranstaltungen	2114	3114	13	0,00	2.000,00	-2.000,00	0,00	2.000,00	-2.000,00
2/381000+810200	Diverse Verkaufserlöse	2114	3114	13	0,00	100,00	-100,00	0,00	100,00	-100,00
2/381000+817000	Erträge aus der Auflösung von sonstigen Rückstellungen	2117			17.941,27	7.800,00	10.141,27	0,00	0,00	0,00
SU 21 / 31	Summe Erträge / Einzahlungen operative Gebarung				17.941,27	9.900,00	8.041,27	0,00	2.100,00	-2.100,00
1/381000-5	Personalkonten verdichtet	22	32		45.159,11	57.000,00	-11.840,89	45.159,11	57.000,00	-11.840,89
1/381000-617000	Fahrzeug- und Maschinenkosten	2224	3224	24	94,89	200,00	-105,11	94,89	200,00	-105,11
1/381000-630000	Porto	2222	3222	24	1.250,00	1.700,00	-450,00	1.250,00	1.700,00	-450,00
1/381000-680000	Planmäßige Abschreibung	2226			229,34	200,00	29,34	0,00	0,00	0,00
1/381000-724000	Reisegebühren	2225	3225	24	2,44	200,00	-197,56	2,44	200,00	-197,56
1/381000-728000	Kosten für kult. Veranstaltungen	2225	3225	24	5.256,94	10.000,00	-4.743,06	5.306,94	10.000,00	-4.693,06
1/381000-728100	Tullner Matinee	2225	3225	24	55,13	2.000,00	-1.944,87	55,13	2.000,00	-1.944,87
1/381000-728800	Vergütung Bauhofleistungen	2225	3225	24	321,64	4.000,00	-3.678,36	321,64	4.000,00	-3.678,36
1/381000-729000	Kosten f. Brauchtumsveranstaltungen	2225	3225	24	2.160,50	2.100,00	60,50	2.160,50	2.100,00	60,50
SU 22 / 32	Summe Aufwendungen / Auszahlungen operative Gebarung				54.529,99	77.400,00	-22.870,01	54.350,65	77.200,00	-22.849,35
SA 0 / SA 1	(0) Nettoergebnis (21 - 22) / (1) Geldfluss operative Gebarung (31 - 32)				-36.588,72	-67.500,00	30.911,28	-54.350,65	-75.100,00	20.749,35
SU 23	Summe Haushaltsrücklagen				0,00	0,00	0,00	0,00	0,00	0,00
SA00	Nettoergebnis nach Zuw./Entn. Haushaltsrücklagen (Saldo 0 +/- SU23)				-36.588,72	-67.500,00	30.911,28			
	Investive Gebarung									
SU 33	Summe Einzahlungen investive Gebarung							0,00	0,00	0,00
SU 34	Summe Auszahlungen investive Gebarung							0,00	0,00	0,00
SA2	Saldo (2) Geldfluss aus der Investiven Gebarung (33 - 34)							0,00	0,00	0,00
SA3	Saldo (3) Nettofinanzierungssaldo (Saldo 1 + Saldo 2)							-54.350,65	-75.100,00	20.749,35
	Finanzierungstätigkeit									
SU 35	Summe Einzahlungen aus der Finanzierungstätigkeit							0,00	0,00	0,00
SU 36	Summe Auszahlungen aus der Finanzierungstätigkeit							0,00	0,00	0,00
SA4	Saldo (4) Geldfluss aus der Finanzierungstätigkeit (35 - 36)							0,00	0,00	0,00
SA5	Saldo (5) Geldfluss aus der voranschlagswirksamen Gebarung (Saldo 3 + Saldo 4)							-54.350,65	-75.100,00	20.749,35

		MVAG			Ergebnisrechnung			Finanzierungsrechnung		
		EH	FH	QU	RA 2020	VA 2020	RA - VA	RA 2020	VA 2020	RA - VA
381100	TULLN KULTUR									
Operative Gebarung										
2/381100+810000	Eintrittsentgelte	2114	3114	13	35.697,23	17.000,00	18.697,23	17.845,63	17.000,00	845,63
2/381100+813000	Erträge aus der Auflösung von Investitionszuschüssen (Kapitaltransfers)	2127			6.513,17	6.500,00	13,17	0,00	0,00	0,00
2/381100+829000	Sonstige Einnahmen	2116	3116	18	38.166,01	55.000,00	-16.833,99	38.113,49	55.000,00	-16.886,51
2/381100+861000	Transfers von Ländern, Landesfonds und Landeskammern	2121	3121	15	160.000,00	165.000,00	-5.000,00	160.000,00	165.000,00	-5.000,00
SU 21 / 31	Summe Erträge / Einzahlungen operative Gebarung				240.376,41	243.500,00	-3.123,59	215.959,12	237.000,00	-21.040,88
1/381100-600000	Strom	2222	3222	24	2.469,72	2.800,00	-330,28	2.469,72	2.800,00	-330,28
1/381100-617000	Fahrzeug- und Maschinenkosten	2224	3224	24	763,76	2.000,00	-1.236,24	763,76	2.000,00	-1.236,24
1/381100-618000	Instandhaltung der Einrichtung	2224	3224	24	11.111,62	7.500,00	3.611,62	11.103,12	7.500,00	3.603,12
1/381100-630000	Porto	2222	3222	24	0,00	1.600,00	-1.600,00	0,00	1.600,00	-1.600,00
1/381100-670000	Versicherungen	2222	3222	24	4.129,08	2.900,00	1.229,08	4.129,08	2.900,00	1.229,08
1/381100-680000	Planmäßige Abschreibung	2226			6.148,31	4.200,00	1.948,31	0,00	0,00	0,00
1/381100-710000	Öffentliche Abgaben	2225	3225	24	552,29	500,00	52,29	552,29	500,00	52,29
1/381100-728000	Kulturelle Zahlveranstaltungen	2225	3225	24	107.582,02	35.000,00	72.582,02	38.166,01	35.000,00	3.166,01
1/381100-728100	Kulturelle Gratisveranstaltungen	2225	3225	24	127.554,23	115.000,00	12.554,23	0,00	115.000,00	-115.000,00
1/381100-728500	Leistungsentgelte an Firmen	2225	3225	24	20.597,13	19.300,00	1.297,13	20.597,13	19.300,00	1.297,13
1/381100-728600	WC-Anlagen	2225	3225	24	8.737,60	14.600,00	-5.862,40	8.737,60	14.600,00	-5.862,40
1/381100-728800	Vergütung Bauhofleistungen	2225	3225	24	11.780,28	17.000,00	-5.219,72	11.780,28	17.000,00	-5.219,72
1/381100-729000	Sonstige Ausgaben	2225	3225	24	0,00	0,00	0,00	1.165,83	0,00	1.165,83
1/381100-755000	Förderung Tulln Kultur	2233	3233	27	160.000,00	160.000,00	0,00	340.000,00	160.000,00	180.000,00
SU 22 / 32	Summe Aufwendungen / Auszahlungen operative Gebarung				461.426,04	382.400,00	79.026,04	439.464,82	378.200,00	61.264,82
SA 0 / SA 1	(0) Nettoergebnis (21 - 22) / (1) Geldfluss operative Gebarung (31 - 32)				-221.049,63	-138.900,00	-82.149,63	-223.505,70	-141.200,00	-82.305,70
SU 23	Summe Haushaltsrücklagen				0,00	0,00	0,00	0,00	0,00	0,00
SA00	Nettoergebnis nach Zuw./Entn. Haushaltsrücklagen (Saldo 0 +/- SU23)				-221.049,63	-138.900,00	-82.149,63			
Investive Gebarung										
SU 33	Summe Einzahlungen investive Gebarung							0,00	0,00	0,00
1/381100-042000	Betriebsausstattung		3415	41	0,00	0,00	0,00	0,00	5.000,00	-5.000,00
SU 34	Summe Auszahlungen investive Gebarung							0,00	5.000,00	-5.000,00
SA2	Saldo (2) Geldfluss aus der Investiven Gebarung (33 - 34)							0,00	-5.000,00	5.000,00
SA3	Saldo (3) Nettofinanzierungssaldo (Saldo 1 + Saldo 2)							-223.505,70	-146.200,00	-77.305,70
Finanzierungstätigkeit										
SU 35	Summe Einzahlungen aus der Finanzierungstätigkeit							0,00	0,00	0,00
SU 36	Summe Auszahlungen aus der Finanzierungstätigkeit							0,00	0,00	0,00
SA4	Saldo (4) Geldfluss aus der Finanzierungstätigkeit (35 - 36)							0,00	0,00	0,00
SA5	Saldo (5) Geldfluss aus der voranschlagswirksamen Gebarung (Saldo 3 + Saldo 4)							-223.505,70	-146.200,00	-77.305,70

		MVAG			Ergebnisrechnung			Finanzierungsrechnung		
		EH	FH	QU	RA 2020	VA 2020	RA - VA	RA 2020	VA 2020	RA - VA
39	Kultus									
390	Kirchliche Angelegenheiten									
390000	KIRCHLICHE ANGELEGENHEITEN									
Operative Gebarung										
SU 21 / 31	Summe Erträge / Einzahlungen operative Gebarung				0,00	0,00	0,00	0,00	0,00	0,00
1/390000-400000	Geringwertige Wirtschaftsgüter (GWG)	2221	3221	23	0,00	400,00	-400,00	0,00	400,00	-400,00
1/390000-617000	Fahrzeug- und Maschinenkosten	2224	3224	24	347,83	300,00	47,83	347,83	300,00	47,83
1/390000-670000	Versicherungen	2222	3222	24	2.586,86	2.600,00	-13,14	2.586,86	2.600,00	-13,14
1/390000-728000	Entgelte an Firmen	2225	3225	24	1.358,40	3.000,00	-1.641,60	1.358,40	3.000,00	-1.641,60
1/390000-728800	Vergütung Bauhofleistungen	2225	3225	24	1.014,72	2.300,00	-1.285,28	1.014,72	2.300,00	-1.285,28
1/390000-729100	Zuschüsse für Kirchen	2225	3225	24	1.360,00	0,00	1.360,00	180,00	0,00	180,00
1/390000-754000	Zuschüsse für Kirchen	2231	3231	26	0,00	1.000,00	-1.000,00	0,00	1.000,00	-1.000,00
SU 22 / 32	Summe Aufwendungen / Auszahlungen operative Gebarung				6.667,81	9.600,00	-2.932,19	5.487,81	9.600,00	-4.112,19
SA 0 / SA 1	(0) Nettoergebnis (21 - 22) / (1) Geldfluss operative Gebarung (31 - 32)				-6.667,81	-9.600,00	2.932,19	-5.487,81	-9.600,00	4.112,19
SU 23	Summe Haushaltsrücklagen				0,00	0,00	0,00	0,00	0,00	0,00
SA00	Nettoergebnis nach Zuw./Entn. Haushaltsrücklagen (Saldo 0 +/- SU23)				-6.667,81	-9.600,00	2.932,19			
Investive Gebarung										
SU 33	Summe Einzahlungen investive Gebarung							0,00	0,00	0,00
SU 34	Summe Auszahlungen investive Gebarung							0,00	0,00	0,00
SA2	Saldo (2) Geldfluss aus der Investiven Gebarung (33 - 34)							0,00	0,00	0,00
SA3	Saldo (3) Nettofinanzierungssaldo (Saldo 1 + Saldo 2)							-5.487,81	-9.600,00	4.112,19
Finanzierungstätigkeit										
SU 35	Summe Einzahlungen aus der Finanzierungstätigkeit							0,00	0,00	0,00
SU 36	Summe Auszahlungen aus der Finanzierungstätigkeit							0,00	0,00	0,00
SA4	Saldo (4) Geldfluss aus der Finanzierungstätigkeit (35 - 36)							0,00	0,00	0,00
SA5	Saldo (5) Geldfluss aus der voranschlagswirksamen Gebarung (Saldo 3 + Saldo 4)							-5.487,81	-9.600,00	4.112,19
390100	MINORITENKIRCHE									
Operative Gebarung										
SU 21 / 31	Summe Erträge / Einzahlungen operative Gebarung				0,00	0,00	0,00	0,00	0,00	0,00
1/390100-400000	Geringwertige Wirtschaftsgüter (GWG)	2221	3221	23	0,00	100,00	-100,00	0,00	100,00	-100,00
1/390100-454000	Reinigungsmaterial	2221	3221	23	0,00	100,00	-100,00	0,00	100,00	-100,00
1/390100-5	Personalkonten verdichtet	22	32		11.627,66	12.500,00	-872,34	11.353,57	12.100,00	-746,43
1/390100-600000	Strom	2222	3222	24	1.092,29	1.200,00	-107,71	1.092,29	1.200,00	-107,71
1/390100-600300	Wärme	2222	3222	24	949,23	1.000,00	-50,77	830,73	1.000,00	-169,27
1/390100-614000	Instandhaltung Gebäude	2224	3224	24	1.420,65	2.800,00	-1.379,35	6.477,93	2.800,00	3.677,93
1/390100-617000	Fahrzeug- und Maschinenkosten	2224	3224	24	158,63	200,00	-41,37	158,63	200,00	-41,37

		MVAG			Ergebnisrechnung			Finanzierungsrechnung		
		EH	FH	QU	RA 2020	VA 2020	RA - VA	RA 2020	VA 2020	RA - VA
1/390100-618000	Instandhaltung der Einrichtung	2224	3224	24	0,00	500,00	-500,00	0,00	500,00	-500,00
1/390100-670000	Versicherungen	2222	3222	24	7.041,21	5.700,00	1.341,21	7.041,21	5.700,00	1.341,21
1/390100-680000	Planmäßige Abschreibung	2226			1.381,92	1.400,00	-18,08	0,00	0,00	0,00
1/390100-710000	Öffentliche Abgaben	2225	3225	24	132,47	100,00	32,47	132,47	100,00	32,47
1/390100-724000	Reisegebühren	2225	3225	24	109,28	100,00	9,28	109,28	100,00	9,28
1/390100-728500	Leistungsentgelte an Firmen	2225	3225	24	930,98	1.500,00	-569,02	930,98	1.500,00	-569,02
1/390100-728800	Vergütung Bauhofleistungen	2225	3225	24	7.182,96	6.000,00	1.182,96	7.182,96	6.000,00	1.182,96
SU 22 / 32	Summe Aufwendungen / Auszahlungen operative Gebarung				32.027,28	33.200,00	-1.172,72	35.310,05	31.400,00	3.910,05
SA 0 / SA 1	(0) Nettoergebnis (21 - 22) / (1) Geldfluss operative Gebarung (31 - 32)				-32.027,28	-33.200,00	1.172,72	-35.310,05	-31.400,00	-3.910,05
SU 23	Summe Haushaltsrücklagen				0,00	0,00	0,00	0,00	0,00	0,00
SA00	Nettoergebnis nach Zuw./Entn. Haushaltsrücklagen (Saldo 0 +/- SU23)				-32.027,28	-33.200,00	1.172,72			
Investive Gebarung										
SU 33	Summe Einzahlungen investive Gebarung							0,00	0,00	0,00
1/390100-042000	Ausstattung		3415	41	0,00	0,00	0,00	0,00	600,00	-600,00
SU 34	Summe Auszahlungen investive Gebarung							0,00	600,00	-600,00
SA2	Saldo (2) Geldfluss aus der Investiven Gebarung (33 - 34)							0,00	-600,00	600,00
SA3	Saldo (3) Nettofinanzierungssaldo (Saldo 1 + Saldo 2)							-35.310,05	-32.000,00	-3.310,05
Finanzierungstätigkeit										
SU 35	Summe Einzahlungen aus der Finanzierungstätigkeit							0,00	0,00	0,00
SU 36	Summe Auszahlungen aus der Finanzierungstätigkeit							0,00	0,00	0,00
SA4	Saldo (4) Geldfluss aus der Finanzierungstätigkeit (35 - 36)							0,00	0,00	0,00
SA5	Saldo (5) Geldfluss aus der voranschlagswirksamen Gebarung (Saldo 3 + Saldo 4)							-35.310,05	-32.000,00	-3.310,05

		MVAG	MVAG	QU	Ergebnisrechnung			Finanzierungsrechnung		
		EH	FH		RA 2020	VA 2020	RA - VA	RA 2020	VA 2020	RA - VA
4 Soziale Wohlfahrt und Wohnbauförderung										
41	Allgemeine öffentliche Wohlfahrt									
419	Sonstige Einrichtungen und Maßnahmen									
419000	SONSTIGE EINRICHTUNGEN UND MASSNAHMEN									
Operative Gebarung										
2/419000+861000	Transfers von Ländern, Landesfonds und Landeskammern	2121	3121	15	262.947,22	262.900,00	47,22	262.947,22	262.900,00	47,22
SU 21 / 31	Summe Erträge / Einzahlungen operative Gebarung				262.947,22	262.900,00	47,22	262.947,22	262.900,00	47,22
1/419000-751000	Sozialhilfeumlage - Beitrag nach Finanzkraft	2231	3231	26	3.055.030,83	3.079.000,00	-23.969,17	3.055.030,83	3.079.000,00	-23.969,17
1/419000-751100	Sozialhilfe- Wohnsitzgemeindebeitrag	2231	3231	26	154.594,79	152.000,00	2.594,79	154.594,79	152.000,00	2.594,79
SU 22 / 32	Summe Aufwendungen / Auszahlungen operative Gebarung				3.209.625,62	3.231.000,00	-21.374,38	3.209.625,62	3.231.000,00	-21.374,38
SA 0 / SA 1	(0) Nettoergebnis (21 - 22) / (1) Geldfluss operative Gebarung (31 - 32)				-2.946.678,40	-2.968.100,00	21.421,60	-2.946.678,40	-2.968.100,00	21.421,60
SU 23	Summe Haushaltsrücklagen				0,00	0,00	0,00	0,00	0,00	0,00
SA00	Nettoergebnis nach Zuw./Entn. Haushaltsrücklagen (Saldo 0 +/- SU23)				-2.946.678,40	-2.968.100,00	21.421,60			
Investive Gebarung										
SU 33	Summe Einzahlungen investive Gebarung							0,00	0,00	0,00
SU 34	Summe Auszahlungen investive Gebarung							0,00	0,00	0,00
SA2	Saldo (2) Geldfluss aus der Investiven Gebarung (33 - 34)							0,00	0,00	0,00
SA3	Saldo (3) Nettofinanzierungssaldo (Saldo 1 + Saldo 2)							-2.946.678,40	-2.968.100,00	21.421,60
Finanzierungstätigkeit										
SU 35	Summe Einzahlungen aus der Finanzierungstätigkeit							0,00	0,00	0,00
SU 36	Summe Auszahlungen aus der Finanzierungstätigkeit							0,00	0,00	0,00
SA4	Saldo (4) Geldfluss aus der Finanzierungstätigkeit (35 - 36)							0,00	0,00	0,00
SA5	Saldo (5) Geldfluss aus der voranschlagswirksamen Gebarung (Saldo 3 + Saldo 4)							-2.946.678,40	-2.968.100,00	21.421,60
42	Freie Wohlfahrt									
423	Essen auf Rädern									
423000	ESSEN AUF RÄDERN									
Operative Gebarung										
2/423000+810000	Kostenersatz Hilfswerk	2114	3114	13	19.738,77	20.000,00	-261,23	19.738,77	20.000,00	-261,23
SU 21 / 31	Summe Erträge / Einzahlungen operative Gebarung				19.738,77	20.000,00	-261,23	19.738,77	20.000,00	-261,23
1/423000-5	Personalkonten verdichtet	22	32		19.738,46	19.500,00	238,46	19.738,46	19.500,00	238,46
SU 22 / 32	Summe Aufwendungen / Auszahlungen operative Gebarung				19.738,46	19.500,00	238,46	19.738,46	19.500,00	238,46
SA 0 / SA 1	(0) Nettoergebnis (21 - 22) / (1) Geldfluss operative Gebarung (31 - 32)				0,31	500,00	-499,69	0,31	500,00	-499,69
SU 23	Summe Haushaltsrücklagen				0,00	0,00	0,00	0,00	0,00	0,00

	MVAG	MVAG QU			Ergebnisrechnung			Finanzierungsrechnung		
		EH	FH		RA 2020	VA 2020	RA - VA	RA 2020	VA 2020	RA - VA
SA00		Nettoergebnis nach Zuw./Entn. Haushaltsrücklagen (Saldo 0 +/- SU23)			0,31	500,00	-499,69			
Investive Gebarung										
SU 33		Summe Einzahlungen investive Gebarung						0,00	0,00	0,00
SU 34		Summe Auszahlungen investive Gebarung						0,00	0,00	0,00
SA2		Saldo (2) Geldfluss aus der Investiven Gebarung (33 – 34)						0,00	0,00	0,00
SA3		Saldo (3) Nettofinanzierungssaldo (Saldo 1 + Saldo 2)						0,31	500,00	-499,69
Finanzierungstätigkeit										
SU 35		Summe Einzahlungen aus der Finanzierungstätigkeit						0,00	0,00	0,00
SU 36		Summe Auszahlungen aus der Finanzierungstätigkeit						0,00	0,00	0,00
SA4		Saldo (4) Geldfluss aus der Finanzierungstätigkeit (35 – 36)						0,00	0,00	0,00
SA5		Saldo (5) Geldfluss aus der voranschlagswirksamen Gebarung (Saldo 3 + Saldo 4)						0,31	500,00	-499,69
429		Sonstige Einrichtungen und Maßnahmen								
429000		SENIORENBETREUUNG								
Operative Gebarung										
SU 21 / 31		Summe Erträge / Einzahlungen operative Gebarung			0,00	0,00	0,00	0,00	0,00	0,00
1/429000-630000	Porto	2222	3222	24	1.200,00	1.200,00	0,00	1.200,00	1.200,00	0,00
1/429000-728800	Vergütung Bauhofleistungen	2225	3225	24	0,00	600,00	-600,00	0,00	600,00	-600,00
1/429000-729000	Sonstige Ausgaben	2225	3225	24	8.885,66	15.000,00	-6.114,34	8.885,66	15.000,00	-6.114,34
SU 22 / 32		Summe Aufwendungen / Auszahlungen operative Gebarung			10.085,66	16.800,00	-6.714,34	10.085,66	16.800,00	-6.714,34
SA 0 / SA 1		(0) Nettoergebnis (21 - 22) / (1) Geldfluss operative Gebarung (31 – 32)			-10.085,66	-16.800,00	6.714,34	-10.085,66	-16.800,00	6.714,34
SU 23		Summe Haushaltsrücklagen			0,00	0,00	0,00	0,00	0,00	0,00
SA00		Nettoergebnis nach Zuw./Entn. Haushaltsrücklagen (Saldo 0 +/- SU23)			-10.085,66	-16.800,00	6.714,34			
Investive Gebarung										
SU 33		Summe Einzahlungen investive Gebarung						0,00	0,00	0,00
SU 34		Summe Auszahlungen investive Gebarung						0,00	0,00	0,00
SA2		Saldo (2) Geldfluss aus der Investiven Gebarung (33 – 34)						0,00	0,00	0,00
SA3		Saldo (3) Nettofinanzierungssaldo (Saldo 1 + Saldo 2)						-10.085,66	-16.800,00	6.714,34
Finanzierungstätigkeit										
SU 35		Summe Einzahlungen aus der Finanzierungstätigkeit						0,00	0,00	0,00
SU 36		Summe Auszahlungen aus der Finanzierungstätigkeit						0,00	0,00	0,00
SA4		Saldo (4) Geldfluss aus der Finanzierungstätigkeit (35 – 36)						0,00	0,00	0,00
SA5		Saldo (5) Geldfluss aus der voranschlagswirksamen Gebarung (Saldo 3 + Saldo 4)						-10.085,66	-16.800,00	6.714,34

		MVAG			Ergebnisrechnung			Finanzierungsrechnung		
		EH	FH	QU	RA 2020	VA 2020	RA - VA	RA 2020	VA 2020	RA - VA
429100	INTEGRATION									
Operative Gebarung										
2/429100+829000	Sonstige Einnahmen	2116	3116	18	0,00	100,00	-100,00	0,00	100,00	-100,00
SU 21 / 31	Summe Erträge / Einzahlungen operative Gebarung				0,00	100,00	-100,00	0,00	100,00	-100,00
1/429100-729000	Projekte	2225	3225	24	0,00	3.000,00	-3.000,00	0,00	3.000,00	-3.000,00
SU 22 / 32	Summe Aufwendungen / Auszahlungen operative Gebarung				0,00	3.000,00	-3.000,00	0,00	3.000,00	-3.000,00
SA 0 / SA 1	(0) Nettoergebnis (21 - 22) / (1) Geldfluss operative Gebarung (31 - 32)				0,00	-2.900,00	2.900,00	0,00	-2.900,00	2.900,00
SU 23	Summe Haushaltsrücklagen				0,00	0,00	0,00	0,00	0,00	0,00
SA00	Nettoergebnis nach Zuw./Entn. Haushaltsrücklagen (Saldo 0 +/- SU23)				0,00	-2.900,00	2.900,00			
Investive Gebarung										
SU 33	Summe Einzahlungen investive Gebarung							0,00	0,00	0,00
SU 34	Summe Auszahlungen investive Gebarung							0,00	0,00	0,00
SA2	Saldo (2) Geldfluss aus der Investiven Gebarung (33 - 34)							0,00	0,00	0,00
SA3	Saldo (3) Nettofinanzierungssaldo (Saldo 1 + Saldo 2)							0,00	-2.900,00	2.900,00
Finanzierungstätigkeit										
SU 35	Summe Einzahlungen aus der Finanzierungstätigkeit							0,00	0,00	0,00
SU 36	Summe Auszahlungen aus der Finanzierungstätigkeit							0,00	0,00	0,00
SA4	Saldo (4) Geldfluss aus der Finanzierungstätigkeit (35 - 36)							0,00	0,00	0,00
SA5	Saldo (5) Geldfluss aus der voranschlagswirksamen Gebarung (Saldo 3 + Saldo 4)							0,00	-2.900,00	2.900,00
43	Jugendwohlfahrt									
430	Säuglingsheime									
430000	JUGENDCLUB - JUGENDBETREUUNG									
Operative Gebarung										
2/430000+810000	Landeszuschuss - Förd. für Exit	2114	3114	13	10.733,62	30.000,00	-19.266,38	10.733,62	30.000,00	-19.266,38
2/430000+817000	Erträge aus der Auflösung von sonstigen Rückstellungen	2117			1.293,23	1.300,00	-6,77	0,00	0,00	0,00
2/430000+828000	Telefongebühren - Ersätze	2116	3116	18	184,00	0,00	184,00	184,00	0,00	184,00
2/430000+861000	Transfers von Ländern, Landesfonds und Landeskammern	2121	3121	15	2.916,67	7.000,00	-4.083,33	2.916,67	7.000,00	-4.083,33
SU 21 / 31	Summe Erträge / Einzahlungen operative Gebarung				15.127,52	38.300,00	-23.172,48	13.834,29	37.000,00	-23.165,71
1/430000-400000	Geringwertige Wirtschaftsgüter (GWG)	2221	3221	23	1.571,17	500,00	1.071,17	1.571,17	500,00	1.071,17
1/430000-459000	Sonstige Verbrauchsgüter	2221	3221	23	2.901,74	2.800,00	101,74	2.901,74	2.800,00	101,74
1/430000-5	Personalkonten verdichtet	22	32		110.694,53	114.100,00	-3.405,47	108.157,62	114.000,00	-5.842,38
1/430000-600000	Strom	2222	3222	24	878,92	1.000,00	-121,08	878,92	1.000,00	-121,08
1/430000-600100	Gas	2222	3222	24	0,00	1.600,00	-1.600,00	0,00	1.600,00	-1.600,00
1/430000-614000	Instandhaltung von Gebäuden	2224	3224	24	26,21	500,00	-473,79	26,21	500,00	-473,79

		MVAG			Ergebnisrechnung			Finanzierungsrechnung		
		EH	FH	QU	RA 2020	VA 2020	RA - VA	RA 2020	VA 2020	RA - VA
1/430000-617000	Fahrzeug- und Maschinenkosten	2224	3224	24	76,69	100,00	-23,31	76,69	100,00	-23,31
1/430000-618000	Instandhaltung der Einrichtung	2224	3224	24	5,94	800,00	-794,06	5,94	800,00	-794,06
1/430000-631000	Telekommunikationsdienste	2222	3222	24	1.297,80	1.200,00	97,80	1.239,32	1.200,00	39,32
1/430000-650000	Kreditzinsen	2241	3241	25	520,58	500,00	20,58	520,58	500,00	20,58
1/430000-680000	Planmäßige Abschreibung	2226			4.464,11	400,00	4.064,11	0,00	0,00	0,00
1/430000-700000	Miete	2223	3223	24	20.411,50	6.000,00	14.411,50	20.411,50	6.000,00	14.411,50
1/430000-710000	Öffentliche Abgaben	2225	3225	24	358,56	500,00	-141,44	358,56	500,00	-141,44
1/430000-720000	Kostenbeiträge für Suchtprävention	2225	3225	24	1.880,00	1.600,00	280,00	1.880,00	1.600,00	280,00
1/430000-724000	Reisegebühren	2225	3225	24	2.808,56	2.900,00	-91,44	2.808,56	2.900,00	-91,44
1/430000-728000	Entgelte für sonstige Leistungen	2225	3225	24	60.086,47	78.000,00	-17.913,53	60.086,47	78.000,00	-17.913,53
1/430000-728100	Leistungsentgelte an Firmen	2225	3225	24	13.966,15	16.300,00	-2.333,85	13.966,15	16.300,00	-2.333,85
1/430000-728200	Veranstaltungen, Projekte	2225	3225	24	1.448,20	2.200,00	-751,80	1.198,20	2.200,00	-1.001,80
1/430000-728500	Aktivsommer-Ferienspiel	2225	3225	24	22,80	3.000,00	-2.977,20	22,80	3.000,00	-2.977,20
1/430000-728800	Vergütung Bauhofleistungen	2225	3225	24	968,16	2.400,00	-1.431,84	968,16	2.400,00	-1.431,84
SU 22 / 32	Summe Aufwendungen / Auszahlungen operative Gebarung				224.388,09	236.400,00	-12.011,91	217.078,59	235.900,00	-18.821,41
SA 0 / SA 1	(0) Nettoergebnis (21 - 22) / (1) Geldfluss operative Gebarung (31 - 32)				-209.260,57	-198.100,00	-11.160,57	-203.244,30	-198.900,00	-4.344,30
SU 23	Summe Haushaltsrücklagen				0,00	0,00	0,00	0,00	0,00	0,00
SA00	Nettoergebnis nach Zuw./Entn. Haushaltsrücklagen (Saldo 0 +/- SU23)				-209.260,57	-198.100,00	-11.160,57			
Investive Gebarung										
SU 33	Summe Einzahlungen investive Gebarung							0,00	0,00	0,00
1/430000-042000	Einrichtung		3415	41	0,00	0,00	0,00	0,00	1.000,00	-1.000,00
SU 34	Summe Auszahlungen investive Gebarung							0,00	1.000,00	-1.000,00
SA2	Saldo (2) Geldfluss aus der Investiven Gebarung (33 - 34)							0,00	-1.000,00	1.000,00
SA3	Saldo (3) Nettofinanzierungssaldo (Saldo 1 + Saldo 2)							-203.244,30	-199.900,00	-3.344,30
Finanzierungstätigkeit										
SU 35	Summe Einzahlungen aus der Finanzierungstätigkeit							0,00	0,00	0,00
1/430000-346600	Darlehen BAWAG-PSK		3614	65	0,00	0,00	0,00	2.046,22	2.000,00	46,22
SU 36	Summe Auszahlungen aus der Finanzierungstätigkeit							2.046,22	2.000,00	46,22
SA4	Saldo (4) Geldfluss aus der Finanzierungstätigkeit (35 - 36)							-2.046,22	-2.000,00	-46,22
SA5	Saldo (5) Geldfluss aus der voranschlagswirksamen Gebarung (Saldo 3 + Saldo 4)							-205.290,52	-201.900,00	-3.390,52
439	Sonstige Einrichtungen und Maßnahmen									
439000	SONSTIGE EINRICHTUNGEN UND MASSNAHMEN									
Operative Gebarung										
SU 21 / 31	Summe Erträge / Einzahlungen operative Gebarung				0,00	0,00	0,00	0,00	0,00	0,00
1/439000-400000	Geringwertige Wirtschaftsgüter (GWG)	2221	3221	23	0,00	500,00	-500,00	0,00	500,00	-500,00
1/439000-630000	Porto	2222	3222	24	100,00	100,00	0,00	100,00	100,00	0,00
1/439000-680000	Planmäßige Abschreibung	2226			408,29	400,00	8,29	0,00	0,00	0,00

		MVAG MVAG QU			Ergebnisrechnung			Finanzierungsrechnung		
		EH	FH	QU	RA 2020	VA 2020	RA - VA	RA 2020	VA 2020	RA - VA
1/439000-751000	Kinder- und Jugendhilfe-Umlage	2231	3231	26	450.609,84	454.000,00	-3.390,16	450.609,84	454.000,00	-3.390,16
1/439000-757000	Jugendarbeit	2234	3234	27	12.033,01	12.000,00	33,01	12.033,01	12.000,00	33,01
SU 22 / 32	Summe Aufwendungen / Auszahlungen operative Gebarung				463.151,14	467.000,00	-3.848,86	462.742,85	466.600,00	-3.857,15
SA 0 / SA 1	(0) Nettoergebnis (21 - 22) / (1) Geldfluss operative Gebarung (31 - 32)				-463.151,14	-467.000,00	3.848,86	-462.742,85	-466.600,00	3.857,15
SU 23	Summe Haushaltsrücklagen				0,00	0,00	0,00	0,00	0,00	0,00
SA00	Nettoergebnis nach Zuw./Entn. Haushaltsrücklagen (Saldo 0 +/- SU23)				-463.151,14	-467.000,00	3.848,86			
Investive Gebarung										
SU 33	Summe Einzahlungen investive Gebarung							0,00	0,00	0,00
SU 34	Summe Auszahlungen investive Gebarung							0,00	0,00	0,00
SA2	Saldo (2) Geldfluss aus der Investiven Gebarung (33 - 34)							0,00	0,00	0,00
SA3	Saldo (3) Nettofinanzierungssaldo (Saldo 1 + Saldo 2)							-462.742,85	-466.600,00	3.857,15
Finanzierungstätigkeit										
SU 35	Summe Einzahlungen aus der Finanzierungstätigkeit							0,00	0,00	0,00
SU 36	Summe Auszahlungen aus der Finanzierungstätigkeit							0,00	0,00	0,00
SA4	Saldo (4) Geldfluss aus der Finanzierungstätigkeit (35 - 36)							0,00	0,00	0,00
SA5	Saldo (5) Geldfluss aus der voranschlagswirksamen Gebarung (Saldo 3 + Saldo 4)							-462.742,85	-466.600,00	3.857,15
439100	GEMEINSCHAFTSPFLEGE									
Operative Gebarung										
2/439100+863000	Projektförderung	2121	3121	15	0,00	65.000,00	-65.000,00	0,00	65.000,00	-65.000,00
SU 21 / 31	Summe Erträge / Einzahlungen operative Gebarung				0,00	65.000,00	-65.000,00	0,00	65.000,00	-65.000,00
1/439100-400000	Geringwertige Wirtschaftsgüter (GWG)	2221	3221	23	394,29	1.000,00	-605,71	394,29	1.000,00	-605,71
1/439100-617000	Fahrzeug- und Maschinenkosten	2224	3224	24	339,79	500,00	-160,21	339,79	500,00	-160,21
1/439100-680000	Planmäßige Abschreibung	2226			1.148,66	1.100,00	48,66	0,00	0,00	0,00
1/439100-728300	Werbung	2225	3225	24	1.882,09	2.000,00	-117,91	1.882,09	2.000,00	-117,91
1/439100-728500	Nachbarschaftsprojekte	2225	3225	24	912,38	2.000,00	-1.087,62	912,38	2.000,00	-1.087,62
1/439100-728600	Stadt des Miteinanders	2225	3225	24	145.118,51	185.000,00	-39.881,49	140.150,51	185.000,00	-44.849,49
1/439100-728800	Vergütung Bauhofleistungen bei Nachbarschaftsleistungen	2225	3225	24	1.695,52	5.500,00	-3.804,48	1.695,52	5.500,00	-3.804,48
SU 22 / 32	Summe Aufwendungen / Auszahlungen operative Gebarung				151.491,24	197.100,00	-45.608,76	145.374,58	196.000,00	-50.625,42
SA 0 / SA 1	(0) Nettoergebnis (21 - 22) / (1) Geldfluss operative Gebarung (31 - 32)				-151.491,24	-132.100,00	-19.391,24	-145.374,58	-131.000,00	-14.374,58
SU 23	Summe Haushaltsrücklagen				0,00	0,00	0,00	0,00	0,00	0,00
SA00	Nettoergebnis nach Zuw./Entn. Haushaltsrücklagen (Saldo 0 +/- SU23)				-151.491,24	-132.100,00	-19.391,24			
Investive Gebarung										
SU 33	Summe Einzahlungen investive Gebarung							0,00	0,00	0,00
SU 34	Summe Auszahlungen investive Gebarung							0,00	0,00	0,00
SA2	Saldo (2) Geldfluss aus der Investiven Gebarung (33 - 34)							0,00	0,00	0,00
SA3	Saldo (3) Nettofinanzierungssaldo (Saldo 1 + Saldo 2)							-145.374,58	-131.000,00	-14.374,58

	MVAG	MVAG	QU	Ergebnisrechnung			Finanzierungsrechnung			
				EH	FH		RA 2020	VA 2020	RA - VA	RA 2020
Finanzierungstätigkeit										
SU 35								0,00	0,00	0,00
SU 36								0,00	0,00	0,00
SA4								0,00	0,00	0,00
SA5								-145.374,58	-131.000,00	-14.374,58
44 Behebung von Notständen										
441 Maßnahmen										
441000 MASSNAHMEN ZUR BEHEBUNG VON NOTSTÄNDEN										
Operative Gebarung										
SU 21 / 31								0,00	0,00	0,00
1/441000-5								6.655,78	7.000,00	-344,22
1/441000-617000								0,00	800,00	-800,00
1/441000-728800								14,87	3.000,00	-2.985,13
1/441000-768000								41.272,25	49.000,00	-7.727,75
1/441000-768100								14.800,00	0,00	14.800,00
1/441000-768500								180.996,08	140.000,00	40.996,08
SU 22 / 32								243.738,98	199.800,00	43.938,98
SA 0 / SA 1								-243.738,98	-199.800,00	-43.938,98
SU 23								0,00	0,00	0,00
SA00								-243.738,98	-199.800,00	-43.938,98
Investive Gebarung										
SU 33								0,00	0,00	0,00
SU 34								0,00	0,00	0,00
SA2								0,00	0,00	0,00
SA3								-243.738,98	-199.800,00	-43.938,98
Finanzierungstätigkeit										
SU 35								0,00	0,00	0,00
SU 36								0,00	0,00	0,00
SA4								0,00	0,00	0,00
SA5								-243.738,98	-199.800,00	-43.938,98

		MVAG MVAG QU			Ergebnisrechnung			Finanzierungsrechnung		
		EH	FH		RA 2020	VA 2020	RA - VA	RA 2020	VA 2020	RA - VA
46	Familienpolitische Maßnahmen									
469	Sonstige Maßnahmen									
469000	SONSTIGE MASSNAHMEN									
Operative Gebarung										
2/469000+816000	Kostenbeitrag zu Kinderbetreuung	2114	3114	13	69.251,08	40.000,00	29.251,08	69.251,08	40.000,00	29.251,08
SU 21 / 31	Summe Erträge / Einzahlungen operative Gebarung				69.251,08	40.000,00	29.251,08	69.251,08	40.000,00	29.251,08
1/469000-413000	Säuglingsbetreuung	2221	3221	23	3.644,08	500,00	3.144,08	3.644,08	500,00	3.144,08
1/469000-728000	Beiträge lt. NÖ Kinderbetreuungsg.	2225	3225	24	145.642,57	170.000,00	-24.357,43	145.642,57	170.000,00	-24.357,43
SU 22 / 32	Summe Aufwendungen / Auszahlungen operative Gebarung				149.286,65	170.500,00	-21.213,35	149.286,65	170.500,00	-21.213,35
SA 0 / SA 1	(0) Nettoergebnis (21 - 22) / (1) Geldfluss operative Gebarung (31 - 32)				-80.035,57	-130.500,00	50.464,43	-80.035,57	-130.500,00	50.464,43
SU 23	Summe Haushaltsrücklagen				0,00	0,00	0,00	0,00	0,00	0,00
SA00	Nettoergebnis nach Zuw./Entn. Haushaltsrücklagen (Saldo 0 +/- SU23)				-80.035,57	-130.500,00	50.464,43			
Investive Gebarung										
SU 33	Summe Einzahlungen investive Gebarung							0,00	0,00	0,00
SU 34	Summe Auszahlungen investive Gebarung							0,00	0,00	0,00
SA2	Saldo (2) Geldfluss aus der Investiven Gebarung (33 - 34)							0,00	0,00	0,00
SA3	Saldo (3) Nettofinanzierungssaldo (Saldo 1 + Saldo 2)							-80.035,57	-130.500,00	50.464,43
Finanzierungstätigkeit										
SU 35	Summe Einzahlungen aus der Finanzierungstätigkeit							0,00	0,00	0,00
SU 36	Summe Auszahlungen aus der Finanzierungstätigkeit							0,00	0,00	0,00
SA4	Saldo (4) Geldfluss aus der Finanzierungstätigkeit (35 - 36)							0,00	0,00	0,00
SA5	Saldo (5) Geldfluss aus der voranschlagswirksamen Gebarung (Saldo 3 + Saldo 4)							-80.035,57	-130.500,00	50.464,43
48	Wohnbauförderung									
489	Sonstige Maßnahmen									
489000	SONSTIGE MASSNAHMEN									
Operative Gebarung										
SU 21 / 31	Summe Erträge / Einzahlungen operative Gebarung				0,00	0,00	0,00	0,00	0,00	0,00
1/489000-768000	Förderungsbeitr. für Wohnraumbesch.	2234	3234	27	2.330,00	4.000,00	-1.670,00	2.165,00	4.000,00	-1.835,00
1/489000-778000	Förderungsbeitrag - Aufschliessung.	2234		44	0,00	500,00	-500,00	0,00	0,00	0,00
SU 22 / 32	Summe Aufwendungen / Auszahlungen operative Gebarung				2.330,00	4.500,00	-2.170,00	2.165,00	4.000,00	-1.835,00
SA 0 / SA 1	(0) Nettoergebnis (21 - 22) / (1) Geldfluss operative Gebarung (31 - 32)				-2.330,00	-4.500,00	2.170,00	-2.165,00	-4.000,00	1.835,00
SU 23	Summe Haushaltsrücklagen				0,00	0,00	0,00	0,00	0,00	0,00
SA00	Nettoergebnis nach Zuw./Entn. Haushaltsrücklagen (Saldo 0 +/- SU23)				-2.330,00	-4.500,00	2.170,00			
Investive Gebarung										
SU 33	Summe Einzahlungen investive Gebarung							0,00	0,00	0,00

		MVAG		QU	Ergebnisrechnung			Finanzierungsrechnung		
		EH	FH		RA 2020	VA 2020	RA - VA	RA 2020	VA 2020	RA - VA
1/489000-778000	Förderungsbeitrag - Aufschliessung.		3434	44	0,00	0,00	0,00	0,00	500,00	-500,00
SU 34	Summe Auszahlungen investive Gebarung							0,00	500,00	-500,00
SA2	Saldo (2) Geldfluss aus der Investiven Gebarung (33 – 34)							0,00	-500,00	500,00
SA3	Saldo (3) Nettofinanzierungssaldo (Saldo 1 + Saldo 2)							-2.165,00	-4.500,00	2.335,00
Finanzierungstätigkeit										
SU 35	Summe Einzahlungen aus der Finanzierungstätigkeit							0,00	0,00	0,00
SU 36	Summe Auszahlungen aus der Finanzierungstätigkeit							0,00	0,00	0,00
SA4	Saldo (4) Geldfluss aus der Finanzierungstätigkeit (35 – 36)							0,00	0,00	0,00
SA5	Saldo (5) Geldfluss aus der voranschlagswirksamen Gebarung (Saldo 3 + Saldo 4)							-2.165,00	-4.500,00	2.335,00

		MVAG	MVAG	QU	Ergebnisrechnung			Finanzierungsrechnung		
		EH	FH		RA 2020	VA 2020	RA - VA	RA 2020	VA 2020	RA - VA
5 Gesundheit										
51	Gesundheitsdienst									
510	Medizinische Bereichsversorgung									
510000	MEDIZINISCHE BEREICHSVERSORGUNG									
Operative Gebarung										
SU 21 / 31	Summe Erträge / Einzahlungen operative Gebarung				0,00	0,00	0,00	0,00	0,00	0,00
1/510000-5	Personalkonten verdichtet	22	32		0,00	10.000,00	-10.000,00	0,00	10.000,00	-10.000,00
1/510000-728000	Entgelte für sonstige Leistungen	2225	3225	24	55.829,76	8.500,00	47.329,76	27.457,69	8.500,00	18.957,69
1/510000-752000	Beitrag an den Pensionsverband für Gemeindeärzte NÖ	2231	3231	26	54.913,18	53.000,00	1.913,18	54.913,18	53.000,00	1.913,18
SU 22 / 32	Summe Aufwendungen / Auszahlungen operative Gebarung				110.742,94	71.500,00	39.242,94	82.370,87	71.500,00	10.870,87
SA 0 / SA 1	(0) Nettoergebnis (21 - 22) / (1) Geldfluss operative Gebarung (31 - 32)				-110.742,94	-71.500,00	-39.242,94	-82.370,87	-71.500,00	-10.870,87
SU 23	Summe Haushaltsrücklagen				0,00	0,00	0,00	0,00	0,00	0,00
SA00	Nettoergebnis nach Zuw./Entn. Haushaltsrücklagen (Saldo 0 +/- SU23)				-110.742,94	-71.500,00	-39.242,94			
Investive Gebarung										
SU 33	Summe Einzahlungen investive Gebarung							0,00	0,00	0,00
SU 34	Summe Auszahlungen investive Gebarung							0,00	0,00	0,00
SA2	Saldo (2) Geldfluss aus der Investiven Gebarung (33 - 34)							0,00	0,00	0,00
SA3	Saldo (3) Nettofinanzierungssaldo (Saldo 1 + Saldo 2)							-82.370,87	-71.500,00	-10.870,87
Finanzierungstätigkeit										
SU 35	Summe Einzahlungen aus der Finanzierungstätigkeit							0,00	0,00	0,00
SU 36	Summe Auszahlungen aus der Finanzierungstätigkeit							0,00	0,00	0,00
SA4	Saldo (4) Geldfluss aus der Finanzierungstätigkeit (35 - 36)							0,00	0,00	0,00
SA5	Saldo (5) Geldfluss aus der voranschlagswirksamen Gebarung (Saldo 3 + Saldo 4)							-82.370,87	-71.500,00	-10.870,87
511	Familienberatung									
511000	FAMILIENBERATUNG - MUTTERBERATUNG									
Operative Gebarung										
2/511000+829000	Sonstige Einnahmen	2116	3116	18	66,50	500,00	-433,50	66,50	500,00	-433,50
SU 21 / 31	Summe Erträge / Einzahlungen operative Gebarung				66,50	500,00	-433,50	66,50	500,00	-433,50
1/511000-413000	Familienfreundliche Gemeinde (Fahrrad-, Schihelme)	2221	3221	23	0,00	200,00	-200,00	0,00	200,00	-200,00
1/511000-700000	Miete	2223	3223	24	7.135,32	7.300,00	-164,68	7.135,32	7.300,00	-164,68
1/511000-726000	Beitrag für Psychologen	2225	3225	24	16.368,00	25.000,00	-8.632,00	16.368,00	25.000,00	-8.632,00
SU 22 / 32	Summe Aufwendungen / Auszahlungen operative Gebarung				23.503,32	32.500,00	-8.996,68	23.503,32	32.500,00	-8.996,68
SA 0 / SA 1	(0) Nettoergebnis (21 - 22) / (1) Geldfluss operative Gebarung (31 - 32)				-23.436,82	-32.000,00	8.563,18	-23.436,82	-32.000,00	8.563,18
SU 23	Summe Haushaltsrücklagen				0,00	0,00	0,00	0,00	0,00	0,00

		MVAG MVAG QU			Ergebnisrechnung			Finanzierungsrechnung		
		EH	FH		RA 2020	VA 2020	RA - VA	RA 2020	VA 2020	RA - VA
SA00	Nettoergebnis nach Zuw./Entn. Haushaltsrücklagen (Saldo 0 +/- SU23)				-23.436,82	-32.000,00	8.563,18			
Investive Gebarung										
SU 33	Summe Einzahlungen investive Gebarung							0,00	0,00	0,00
SU 34	Summe Auszahlungen investive Gebarung							0,00	0,00	0,00
SA2	Saldo (2) Geldfluss aus der Investiven Gebarung (33 – 34)							0,00	0,00	0,00
SA3	Saldo (3) Nettofinanzierungssaldo (Saldo 1 + Saldo 2)							-23.436,82	-32.000,00	8.563,18
Finanzierungstätigkeit										
SU 35	Summe Einzahlungen aus der Finanzierungstätigkeit							0,00	0,00	0,00
SU 36	Summe Auszahlungen aus der Finanzierungstätigkeit							0,00	0,00	0,00
SA4	Saldo (4) Geldfluss aus der Finanzierungstätigkeit (35 – 36)							0,00	0,00	0,00
SA5	Saldo (5) Geldfluss aus der voranschlagswirksamen Gebarung (Saldo 3 + Saldo 4)							-23.436,82	-32.000,00	8.563,18
512	Sonstige medizinische Beratung und Betreuung									
512000	SONSTIGE MEDIZINISCHE BERATUNG UND BETREUUNG									
Operative Gebarung										
2/512000+811000	Mieten	2115	3115	14	1.964,86	2.500,00	-535,14	2.366,92	2.500,00	-133,08
2/512000+816100	Kostenbeiträge für sonstige Leistungen (COVID-19-Schnelltests)	2114	3114	13	51.010,00	0,00	51.010,00	50.200,00	0,00	50.200,00
2/512000+829000	Sonstige Einnahmen	2116	3116	18	0,00	100,00	-100,00	0,00	100,00	-100,00
SU 21 / 31	Summe Erträge / Einzahlungen operative Gebarung				52.974,86	2.600,00	50.374,86	52.566,92	2.600,00	49.966,92
1/512000-400000	Geringwertige Wirtschaftsgüter (GWG)	2221	3221	23	864,00	0,00	864,00	0,00	0,00	0,00
1/512000-458000	Mittel zur ärztlichen Betreuung und Gesundheitsvorsorge	2221	3221	23	11.929,91	0,00	11.929,91	11.929,91	0,00	11.929,91
1/512000-5	Personalkonten verdichtet	22	32		34.310,32	23.100,00	11.210,32	34.310,32	23.100,00	11.210,32
1/512000-600000	Strom	2222	3222	24	295,25	1.000,00	-704,75	295,25	1.000,00	-704,75
1/512000-600100	Gas	2222	3222	24	1.768,96	1.400,00	368,96	1.768,96	1.400,00	368,96
1/512000-617000	Fahrzeug- und Maschinenkosten	2224	3224	24	1,36	100,00	-98,64	1,36	100,00	-98,64
1/512000-631000	Telekommunikationsdienste	2222	3222	24	542,36	300,00	242,36	542,36	300,00	242,36
1/512000-700000	Miete	2223	3223	24	13.511,52	13.000,00	511,52	13.511,52	13.000,00	511,52
1/512000-710000	Öffentliche Abgaben	2225	3225	24	188,16	200,00	-11,84	188,16	200,00	-11,84
1/512000-724000	Reisegebühren	2225	3225	24	70,32	0,00	70,32	70,32	0,00	70,32
1/512000-728000	Projekte	2225	3225	24	1.050,00	800,00	250,00	1.050,00	800,00	250,00
1/512000-728500	Leistungsentgelte an Firmen	2225	3225	24	12.354,33	5.500,00	6.854,33	12.354,33	5.500,00	6.854,33
1/512000-728700	Vergütung Personalleistungen	2225	3225	24	32.717,72	0,00	32.717,72	32.717,72	0,00	32.717,72
1/512000-728800	Vergütung Bauhofleistungen	2225	3225	24	-0,26	800,00	-800,26	-0,26	800,00	-800,26
1/512000-777000	Projektbeitrag	2234		44	11.050,00	12.000,00	-950,00	0,00	0,00	0,00
SU 22 / 32	Summe Aufwendungen / Auszahlungen operative Gebarung				120.653,95	58.200,00	62.453,95	108.739,95	46.200,00	62.539,95
SA 0 / SA 1	(0) Nettoergebnis (21 - 22) / (1) Geldfluss operative Gebarung (31 – 32)				-67.679,09	-55.600,00	-12.079,09	-56.173,03	-43.600,00	-12.573,03
SU 23	Summe Haushaltsrücklagen				0,00	0,00	0,00	0,00	0,00	0,00

		MVAG			Ergebnisrechnung			Finanzierungsrechnung		
		EH	FH	QU	RA 2020	VA 2020	RA - VA	RA 2020	VA 2020	RA - VA
SA00	Nettoergebnis nach Zuw./Entn. Haushaltsrücklagen (Saldo 0 +/- SU23)				-67.679,09	-55.600,00	-12.079,09			
Investive Gebarung										
SU 33	Summe Einzahlungen investive Gebarung							0,00	0,00	0,00
1/512000-777000	Projektbeitrag		3434	44	0,00	0,00	0,00	10.000,00	12.000,00	-2.000,00
SU 34	Summe Auszahlungen investive Gebarung							10.000,00	12.000,00	-2.000,00
SA2	Saldo (2) Geldfluss aus der Investiven Gebarung (33 – 34)							-10.000,00	-12.000,00	2.000,00
SA3	Saldo (3) Nettofinanzierungssaldo (Saldo 1 + Saldo 2)							-66.173,03	-55.600,00	-10.573,03
Finanzierungstätigkeit										
SU 35	Summe Einzahlungen aus der Finanzierungstätigkeit							0,00	0,00	0,00
SU 36	Summe Auszahlungen aus der Finanzierungstätigkeit							0,00	0,00	0,00
SA4	Saldo (4) Geldfluss aus der Finanzierungstätigkeit (35 – 36)							0,00	0,00	0,00
SA5	Saldo (5) Geldfluss aus der voranschlagswirksamen Gebarung (Saldo 3 + Saldo 4)							-66.173,03	-55.600,00	-10.573,03
519	Sonstige Einrichtungen und Maßnahmen									
519100	Sonstige Einrichtungen und Maßnahmen									
Operative Gebarung										
2/519100+816000	Kostenbeiträge (Kostensätze) für sonstige Leistungen	2114	3114	13	28.502,69	0,00	28.502,69	4.234,78	0,00	4.234,78
SU 21 / 31	Summe Erträge / Einzahlungen operative Gebarung				28.502,69	0,00	28.502,69	4.234,78	0,00	4.234,78
1/519100-400000	Geringwertige Wirtschaftsgüter (GWG)	2221	3221	23	16.035,53	0,00	16.035,53	16.035,53	0,00	16.035,53
1/519100-458000	Mittel zur ärztlichen Betreuung und Gesundheitsvorsorge	2221	3221	23	8.794,20	0,00	8.794,20	8.794,20	0,00	8.794,20
1/519100-617000	Fahrzeug- und Maschinenkosten	2224	3224	24	862,34	0,00	862,34	862,34	0,00	862,34
1/519100-728500	Entgelte für sonstige Leistungen	2225	3225	24	77.590,87	0,00	77.590,87	62.902,18	0,00	62.902,18
1/519100-728700	Vergütung Personalleistungen	2225	3225	24	25.149,72	0,00	25.149,72	25.149,72	0,00	25.149,72
1/519100-728800	Vergütung Bauhofleistungen	2225	3225	24	14.972,66	0,00	14.972,66	14.972,66	0,00	14.972,66
SU 22 / 32	Summe Aufwendungen / Auszahlungen operative Gebarung				143.405,32	0,00	143.405,32	128.716,63	0,00	128.716,63
SA 0 / SA 1	(0) Nettoergebnis (21 - 22) / (1) Geldfluss operative Gebarung (31 – 32)				-114.902,63	0,00	-114.902,63	-124.481,85	0,00	-124.481,85
SU 23	Summe Haushaltsrücklagen				0,00	0,00	0,00	0,00	0,00	0,00
SA00	Nettoergebnis nach Zuw./Entn. Haushaltsrücklagen (Saldo 0 +/- SU23)				-114.902,63	0,00	-114.902,63			
Investive Gebarung										
SU 33	Summe Einzahlungen investive Gebarung							0,00	0,00	0,00
SU 34	Summe Auszahlungen investive Gebarung							0,00	0,00	0,00
SA2	Saldo (2) Geldfluss aus der Investiven Gebarung (33 – 34)							0,00	0,00	0,00
SA3	Saldo (3) Nettofinanzierungssaldo (Saldo 1 + Saldo 2)							-124.481,85	0,00	-124.481,85
Finanzierungstätigkeit										
SU 35	Summe Einzahlungen aus der Finanzierungstätigkeit							0,00	0,00	0,00
SU 36	Summe Auszahlungen aus der Finanzierungstätigkeit							0,00	0,00	0,00

		MVAG MVAG QU			Ergebnisrechnung			Finanzierungsrechnung		
		EH	FH		RA 2020	VA 2020	RA - VA	RA 2020	VA 2020	RA - VA
SA4	Saldo (4) Geldfluss aus der Finanzierungstätigkeit (35 – 36)							0,00	0,00	0,00
SA5	Saldo (5) Geldfluss aus der voranschlagswirksamen Gebarung (Saldo 3 + Saldo 4)							-124.481,85	0,00	-124.481,85
52	Umweltschutz									
520	Natur- und Landschaftsschutz									
520000	UMWELTSCHUTZ									
Operative Gebarung										
2/520000+828000	Rückersätze von Ausgaben	2116	3116	18	0,00	15.000,00	-15.000,00	0,00	15.000,00	-15.000,00
SU 21 / 31	Summe Erträge / Einzahlungen operative Gebarung				0,00	15.000,00	-15.000,00	0,00	15.000,00	-15.000,00
1/520000-400100	Dienstbekleidung	2221	3221	23	0,00	300,00	-300,00	0,00	300,00	-300,00
1/520000-5	Personalkonten verdichtet	22	32		105.818,34	101.900,00	3.918,34	102.627,40	99.100,00	3.527,40
1/520000-617000	Fahrzeug- und Maschinenkosten	2224	3224	24	2.757,21	1.200,00	1.557,21	2.757,21	1.200,00	1.557,21
1/520000-618400	Baumpflege	2224	3224	24	8.776,56	10.200,00	-1.423,44	8.776,56	10.200,00	-1.423,44
1/520000-631000	Telekommunikationsdienste	2222	3222	24	323,57	200,00	123,57	343,38	200,00	143,38
1/520000-650000	Kreditzinsen	2241	3241	25	18,80	100,00	-81,20	18,80	100,00	-81,20
1/520000-680000	Planmäßige Abschreibung	2226			857,24	900,00	-42,76	0,00	0,00	0,00
1/520000-724000	Reisegebühren	2225	3225	24	1.732,68	500,00	1.232,68	1.732,68	500,00	1.232,68
1/520000-728500	Entgelte für sonstige Leistungen	2225	3225	24	720,84	11.500,00	-10.779,16	720,84	11.500,00	-10.779,16
1/520000-728600	Energieprojekte	2225	3225	24	0,00	3.200,00	-3.200,00	0,00	3.200,00	-3.200,00
1/520000-728800	Vergütung Bauhofleistungen	2225	3225	24	17.705,32	7.700,00	10.005,32	17.705,32	7.700,00	10.005,32
1/520000-729000	Sonstige Ausgaben	2225	3225	24	5.013,86	0,00	5.013,86	5.013,86	0,00	5.013,86
1/520000-729100	Umweltprojekte	2225	3225	24	3.174,00	0,00	3.174,00	3.174,00	0,00	3.174,00
1/520000-729200	Energieprojekte	2225	3225	24	4.112,40	0,00	4.112,40	3.480,00	0,00	3.480,00
SU 22 / 32	Summe Aufwendungen / Auszahlungen operative Gebarung				151.010,82	137.700,00	13.310,82	146.350,05	134.000,00	12.350,05
SA 0 / SA 1	(0) Nettoergebnis (21 - 22) / (1) Geldfluss operative Gebarung (31 – 32)				-151.010,82	-122.700,00	-28.310,82	-146.350,05	-119.000,00	-27.350,05
SU 23	Summe Haushaltsrücklagen				0,00	0,00	0,00	0,00	0,00	0,00
SA00	Nettoergebnis nach Zuw./Entn. Haushaltsrücklagen (Saldo 0 +/- SU23)				-151.010,82	-122.700,00	-28.310,82			
Investive Gebarung										
SU 33	Summe Einzahlungen investive Gebarung							0,00	0,00	0,00
SU 34	Summe Auszahlungen investive Gebarung							0,00	0,00	0,00
SA2	Saldo (2) Geldfluss aus der Investiven Gebarung (33 – 34)							0,00	0,00	0,00
SA3	Saldo (3) Nettofinanzierungssaldo (Saldo 1 + Saldo 2)							-146.350,05	-119.000,00	-27.350,05
Finanzierungstätigkeit										
SU 35	Summe Einzahlungen aus der Finanzierungstätigkeit							0,00	0,00	0,00
1/520000-346200	Darlehen Volksbank NÖ AG		3614	65	0,00	0,00	0,00	1.553,20	1.500,00	53,20
SU 36	Summe Auszahlungen aus der Finanzierungstätigkeit							1.553,20	1.500,00	53,20
SA4	Saldo (4) Geldfluss aus der Finanzierungstätigkeit (35 – 36)							-1.553,20	-1.500,00	-53,20

	MVAG	MVAG	QU	Ergebnisrechnung			Finanzierungsrechnung																		
				EH	FH		RA 2020	VA 2020	RA - VA	RA 2020	VA 2020	RA - VA													
SA5																									
	Saldo (5) Geldfluss aus der voranschlagswirksamen Gebarung (Saldo 3 + Saldo 4)																								
529	Sonstige Einrichtungen und Maßnahmen																								
529000	SONSTIGE MASSNAHMEN (GELSENBEKÄMPFUNG)																								
Operative Gebarung																									
SU 21 / 31	Summe Erträge / Einzahlungen operative Gebarung																			0,00	0,00	0,00	0,00	0,00	0,00
1/529000-400000	Geringwertige Wirtschaftsgüter (GWG)	2221	3221	23							0,00	4.800,00	-4.800,00	0,00	4.800,00	-4.800,00									
1/529000-617000	Fahrzeug- und Maschinenkosten	2224	3224	24							1.430,93	200,00	1.230,93	1.430,93	200,00	1.230,93									
1/529000-728800	Vergütung Bauhofleistungen	2225	3225	24							12.195,09	6.200,00	5.995,09	12.195,09	6.200,00	5.995,09									
SU 22 / 32	Summe Aufwendungen / Auszahlungen operative Gebarung																			13.626,02	11.200,00	2.426,02	13.626,02	11.200,00	2.426,02
SA 0 / SA 1	(0) Nettoergebnis (21 - 22) / (1) Geldfluss operative Gebarung (31 - 32)																			-13.626,02	-11.200,00	-2.426,02	-13.626,02	-11.200,00	-2.426,02
SU 23	Summe Haushaltsrücklagen																			0,00	0,00	0,00	0,00	0,00	0,00
SA00	Nettoergebnis nach Zuw./Entn. Haushaltsrücklagen (Saldo 0 +/- SU23)																			-13.626,02	-11.200,00	-2.426,02			
Investive Gebarung																									
SU 33	Summe Einzahlungen investive Gebarung																						0,00	0,00	0,00
SU 34	Summe Auszahlungen investive Gebarung																						0,00	0,00	0,00
SA2	Saldo (2) Geldfluss aus der Investiven Gebarung (33 - 34)																						0,00	0,00	0,00
SA3	Saldo (3) Nettofinanzierungssaldo (Saldo 1 + Saldo 2)																						-13.626,02	-11.200,00	-2.426,02
Finanzierungstätigkeit																									
SU 35	Summe Einzahlungen aus der Finanzierungstätigkeit																						0,00	0,00	0,00
SU 36	Summe Auszahlungen aus der Finanzierungstätigkeit																						0,00	0,00	0,00
SA4	Saldo (4) Geldfluss aus der Finanzierungstätigkeit (35 - 36)																						0,00	0,00	0,00
SA5	Saldo (5) Geldfluss aus der voranschlagswirksamen Gebarung (Saldo 3 + Saldo 4)																						-13.626,02	-11.200,00	-2.426,02
53	Rettungs- und Warndienste																								
530	Rettungsdienste																								
530000	RETTUNGSDIENST																								
Operative Gebarung																									
SU 21 / 31	Summe Erträge / Einzahlungen operative Gebarung																			0,00	0,00	0,00	0,00	0,00	0,00
1/530000-757000	Beitrag an Rotes Kreuz	2234	3234	27							161.470,00	166.000,00	-4.530,00	161.470,00	166.000,00	-4.530,00									
SU 22 / 32	Summe Aufwendungen / Auszahlungen operative Gebarung																			161.470,00	166.000,00	-4.530,00	161.470,00	166.000,00	-4.530,00
SA 0 / SA 1	(0) Nettoergebnis (21 - 22) / (1) Geldfluss operative Gebarung (31 - 32)																			-161.470,00	-166.000,00	4.530,00	-161.470,00	-166.000,00	4.530,00
SU 23	Summe Haushaltsrücklagen																			0,00	0,00	0,00	0,00	0,00	0,00
SA00	Nettoergebnis nach Zuw./Entn. Haushaltsrücklagen (Saldo 0 +/- SU23)																			-161.470,00	-166.000,00	4.530,00			
Investive Gebarung																									
SU 33	Summe Einzahlungen investive Gebarung																						0,00	0,00	0,00
SU 34	Summe Auszahlungen investive Gebarung																						0,00	0,00	0,00

	MVAG	MVAG	QU	Ergebnisrechnung			Finanzierungsrechnung		
				EH	FH		RA 2020	VA 2020	RA - VA
SA2							0,00	0,00	0,00
SA3							-161.470,00	-166.000,00	4.530,00
Finanzierungstätigkeit									
SU 35							0,00	0,00	0,00
SU 36							0,00	0,00	0,00
SA4							0,00	0,00	0,00
SA5							-161.470,00	-166.000,00	4.530,00
56									
562									
562000									
Krankenanstalten anderer Rechtsträger									
Sprengelbeiträge									
SPRENGELBEITRÄGE									
Operative Gebarung									
SU 21 / 31							0,00	0,00	0,00
1/562000-751000							394.555,27	395.000,00	-444,73
1/562000-752000							4.867.789,35	4.889.000,00	-21.210,65
SU 22 / 32							5.262.344,62	5.284.000,00	-21.655,38
SA 0 / SA 1							-5.262.344,62	-5.284.000,00	21.655,38
SU 23							0,00	0,00	0,00
SA00							-5.262.344,62	-5.284.000,00	21.655,38
Investive Gebarung									
SU 33							0,00	0,00	0,00
SU 34							0,00	0,00	0,00
SA2							0,00	0,00	0,00
SA3							-5.262.344,62	-5.284.000,00	21.655,38
Finanzierungstätigkeit									
SU 35							0,00	0,00	0,00
SU 36							0,00	0,00	0,00
SA4							0,00	0,00	0,00
SA5							-5.262.344,62	-5.284.000,00	21.655,38

		MVAG	MVAG	QU	Ergebnisrechnung			Finanzierungsrechnung		
		EH	FH		RA 2020	VA 2020	RA - VA	RA 2020	VA 2020	RA - VA
6 Straßen- und Wasserbau, Verkehr										
61	Straßenbau									
612	Gemeindestraßen									
612000	GEMEINDESTRASSEN UND RADWEGE									
Operative Gebarung										
2/612000+810000	Sondernutzungsentgelte	2114	3114	13	57.947,58	55.000,00	2.947,58	57.945,92	55.000,00	2.945,92
2/612000+813000	Erträge aus der Auflösung von Investitionszuschüssen (Kapitaltransfers)	2127			28.010,19	17.900,00	10.110,19	0,00	0,00	0,00
2/612000+828000	Rückersätze von Hausnummerntafeln	2116	3116	18	1.719,84	1.000,00	719,84	1.743,72	1.000,00	743,72
2/612000+828100	Telefongebühren - Ersätze	2116	3116	18	0,00	100,00	-100,00	0,00	100,00	-100,00
2/612000+829000	Sonstige Einnahmen	2116	3116	18	1.702,78	10.200,00	-8.497,22	2.075,11	10.200,00	-8.124,89
6/612000+829960	Sonstige Einnahme - Übernahme 2019	2116	3116	18	153.201,81	0,00	153.201,81	153.201,81	0,00	153.201,81
2/612000+861200	Zinsenzuschüsse des Landes	2121	3121	15	669,82	2.600,00	-1.930,18	669,82	2.600,00	-1.930,18
6/612000+871000	Kapitaltransfers aus Gemeinde-Bedarfszuweisungsmittel	2121	3121	33	505.000,00	100.000,00	405.000,00	505.000,00	100.000,00	405.000,00
SU 21 / 31	Summe Erträge / Einzahlungen operative Gebarung				748.252,02	186.800,00	561.452,02	720.636,38	168.900,00	551.736,38
1/612000-400000	Geringwertige Wirtschaftsgüter (GWG)	2221	3221	23	88,56	1.000,00	-911,44	88,56	1.000,00	-911,44
1/612000-400100	Dienstbekleidung	2221	3221	23	643,32	1.100,00	-456,68	643,32	1.100,00	-456,68
1/612000-5	Personalkonten verdichtet	22	32		116.592,35	114.200,00	2.392,35	113.300,61	110.700,00	2.600,61
1/612000-611000	Instandhaltung der Straßen	2224	3224	24	182.763,31	185.000,00	-2.236,69	152.379,60	185.000,00	-32.620,40
1/612000-613000	Instandhaltung Nebenflächen	2224	3224	24	218.990,95	165.000,00	53.990,95	241.422,57	165.000,00	76.422,57
1/612000-617000	Fahrzeug- und Maschinenkosten	2224	3224	24	184.836,75	110.000,00	74.836,75	184.836,75	110.000,00	74.836,75
1/612000-618000	Instandhaltung Straßenmöblierung	2224	3224	24	13.163,08	14.000,00	-836,92	12.311,88	14.000,00	-1.688,12
1/612000-618400	Baumpflege	2224	3224	24	56.403,78	40.000,00	16.403,78	54.101,68	40.000,00	14.101,68
1/612000-619000	Instandhaltung Brücken	2224	3224	24	4.506,67	19.000,00	-14.493,33	4.303,51	19.000,00	-14.696,49
1/612000-631000	Telekommunikationsdienste	2222	3222	24	583,45	900,00	-316,55	532,09	900,00	-367,91
1/612000-650000	Kreditzinsen	2241	3241	25	96.312,72	90.800,00	5.512,72	96.312,72	90.800,00	5.512,72
1/612000-670000	Versicherungen	2222	3222	24	240,32	200,00	40,32	240,32	200,00	40,32
1/612000-680000	Planmäßige Abschreibung	2226			1.261.947,98	2.015.600,00	-753.652,02	0,00	0,00	0,00
1/612000-710000	Öffentliche Abgaben	2225	3225	24	579,96	700,00	-120,04	579,96	700,00	-120,04
1/612000-724000	Reisegebühren	2225	3225	24	899,82	1.000,00	-100,18	899,82	1.000,00	-100,18
5/612000-728000	Planungskosten	2225	3225	24	0,00	0,00	0,00	4.451,40	0,00	4.451,40
1/612000-728500	Leistungsentgelte an Firmen	2225	3225	24	22.682,99	10.700,00	11.982,99	22.175,03	10.700,00	11.475,03
1/612000-728800	Vergütung Bauhofleistungen	2225	3225	24	1.105.546,54	625.000,00	480.546,54	1.105.546,54	625.000,00	480.546,54
5/612000-729960	Sonstige Ausgabe - Übernahme 2019	2225	3225	24	153.201,81	0,00	153.201,81	153.201,81	0,00	153.201,81
SU 22 / 32	Summe Aufwendungen / Auszahlungen operative Gebarung				3.419.984,36	3.394.200,00	25.784,36	2.147.328,17	1.375.100,00	772.228,17
SA 0 / SA 1	(0) Nettoergebnis (21 - 22) / (1) Geldfluss operative Gebarung (31 - 32)				-2.671.732,34	-3.207.400,00	535.667,66	-1.426.691,79	-1.206.200,00	-220.491,79
SU 23	Summe Haushaltsrücklagen				0,00	0,00	0,00	0,00	0,00	0,00

		MVAG MVAG QU			Ergebnisrechnung			Finanzierungsrechnung		
		EH	FH		RA 2020	VA 2020	RA - VA	RA 2020	VA 2020	RA - VA
SA00	Nettoergebnis nach Zuw./Entn. Haushaltsrücklagen (Saldo 0 +/- SU23)				-2.671.732,34	-3.207.400,00	535.667,66			
Investive Gebarung										
SU 33	Summe Einzahlungen investive Gebarung							0,00	0,00	0,00
5/612000-002000	Baukosten		3412	40	0,00	0,00	0,00	1.085.677,97	1.400.000,00	-314.322,03
1/612000-042000	Amts-, Betriebs- und Geschäftsausstattung		3415	41	0,00	0,00	0,00	17.220,18	20.000,00	-2.779,82
SU 34	Summe Auszahlungen investive Gebarung							1.102.898,15	1.420.000,00	-317.101,85
SA2	Saldo (2) Geldfluss aus der Investiven Gebarung (33 – 34)							-1.102.898,15	-1.420.000,00	317.101,85
SA3	Saldo (3) Nettofinanzierungssaldo (Saldo 1 + Saldo 2)							-2.529.589,94	-2.626.200,00	96.610,06
Finanzierungstätigkeit										
6/612000+346000	Bankdarlehen		3514	55	0,00	0,00	0,00	1.300.000,00	1.300.000,00	0,00
SU 35	Summe Einzahlungen aus der Finanzierungstätigkeit							1.300.000,00	1.300.000,00	0,00
1/612000-346000	Darlehen Erste Bank		3614	65	0,00	0,00	0,00	56.790,78	56.800,00	-9,22
1/612000-346200	Darlehen Volksbank NÖ AG		3614	65	0,00	0,00	0,00	75.278,00	76.600,00	-1.322,00
1/612000-346300	Darlehen Raiffeisenlandesbank NÖ-W		3614	65	0,00	0,00	0,00	73.335,47	73.300,00	35,47
1/612000-346500	Darlehen Bank Austria-UniCredit		3614	65	0,00	0,00	0,00	103.938,70	104.000,00	-61,30
1/612000-346600	Darlehen BAWAG-PSK		3614	65	0,00	0,00	0,00	111.003,79	110.900,00	103,79
1/612000-346800	Darlehen Hypo NOE		3614	65	0,00	0,00	0,00	113.881,82	114.000,00	-118,18
SU 36	Summe Auszahlungen aus der Finanzierungstätigkeit							534.228,56	535.600,00	-1.371,44
SA4	Saldo (4) Geldfluss aus der Finanzierungstätigkeit (35 – 36)							765.771,44	764.400,00	1.371,44
SA5	Saldo (5) Geldfluss aus der voranschlagswirksamen Gebarung (Saldo 3 + Saldo 4)							-1.763.818,50	-1.861.800,00	97.981,50
612100	TULLN OFFENSIVE									
Operative Gebarung										
2/612100+813000	Erträge aus der Auflösung von Investitionszuschüssen (Kapitaltransfers)	2127			77.766,42	79.600,00	-1.833,58	0,00	0,00	0,00
2/612100+861200	Zinsenzuschüsse des Landes	2121	3121	15	1.470,00	1.600,00	-130,00	1.470,00	1.600,00	-130,00
SU 21 / 31	Summe Erträge / Einzahlungen operative Gebarung				79.236,42	81.200,00	-1.963,58	1.470,00	1.600,00	-130,00
1/612100-650000	Kreditzinsen	2241	3241	25	17.281,43	17.400,00	-118,57	17.281,43	17.400,00	-118,57
1/612100-680000	Planmäßige Abschreibung	2226			802.170,07	201.000,00	601.170,07	0,00	0,00	0,00
SU 22 / 32	Summe Aufwendungen / Auszahlungen operative Gebarung				819.451,50	218.400,00	601.051,50	17.281,43	17.400,00	-118,57
SA 0 / SA 1	(0) Nettoergebnis (21 - 22) / (1) Geldfluss operative Gebarung (31 – 32)				-740.215,08	-137.200,00	-603.015,08	-15.811,43	-15.800,00	-11,43
SU 23	Summe Haushaltsrücklagen				0,00	0,00	0,00	0,00	0,00	0,00
SA00	Nettoergebnis nach Zuw./Entn. Haushaltsrücklagen (Saldo 0 +/- SU23)				-740.215,08	-137.200,00	-603.015,08			
Investive Gebarung										
SU 33	Summe Einzahlungen investive Gebarung							0,00	0,00	0,00
5/612100-002000	Straßenbauten		3412	40	0,00	0,00	0,00	0,00	100.000,00	-100.000,00
SU 34	Summe Auszahlungen investive Gebarung							0,00	100.000,00	-100.000,00

		MVAG		QU	Ergebnisrechnung			Finanzierungsrechnung			
		EH	FH		RA 2020	VA 2020	RA - VA	RA 2020	VA 2020	RA - VA	
SA2	Saldo (2) Geldfluss aus der Investiven Gebarung (33 – 34)							0,00	-100.000,00	100.000,00	
SA3	Saldo (3) Nettofinanzierungssaldo (Saldo 1 + Saldo 2)							-15.811,43	-115.800,00	99.988,57	
Finanzierungstätigkeit											
6/612100+346000	Bankdarlehen		3514	55	0,00	0,00	0,00	100.000,00	100.000,00	0,00	
SU 35	Summe Einzahlungen aus der Finanzierungstätigkeit							100.000,00	100.000,00	0,00	
1/612100-346000	Darlehen Erste Bank		3614	65	0,00	0,00	0,00	8.531,75	8.500,00	31,75	
1/612100-346100	Darlehen Raiffeisenbank Tulln		3614	65	0,00	0,00	0,00	87.367,84	87.400,00	-32,16	
SU 36	Summe Auszahlungen aus der Finanzierungstätigkeit							95.899,59	95.900,00	-0,41	
SA4	Saldo (4) Geldfluss aus der Finanzierungstätigkeit (35 – 36)							4.100,41	4.100,00	0,41	
SA5	Saldo (5) Geldfluss aus der voranschlagswirksamen Gebarung (Saldo 3 + Saldo 4)							-11.711,02	-111.700,00	99.988,98	
612200	INFRASTR. STÄDT. VERKEHRSMASSNAHMEN										
Operative Gebarung											
SU 21 / 31	Summe Erträge / Einzahlungen operative Gebarung				0,00	0,00	0,00	0,00	0,00	0,00	
1/612200-650000	Kreditzinsen		2241	3241	25	45.138,08	45.400,00	-261,92	45.138,08	45.400,00	-261,92
SU 22 / 32	Summe Aufwendungen / Auszahlungen operative Gebarung				45.138,08	45.400,00	-261,92	45.138,08	45.400,00	-261,92	
SA 0 / SA 1	(0) Nettoergebnis (21 - 22) / (1) Geldfluss operative Gebarung (31 – 32)				-45.138,08	-45.400,00	261,92	-45.138,08	-45.400,00	261,92	
SU 23	Summe Haushaltsrücklagen				0,00	0,00	0,00	0,00	0,00	0,00	
SA00	Nettoergebnis nach Zuw./Entn. Haushaltsrücklagen (Saldo 0 +/- SU23)				-45.138,08	-45.400,00	261,92				
Investive Gebarung											
SU 33	Summe Einzahlungen investive Gebarung							0,00	0,00	0,00	
SU 34	Summe Auszahlungen investive Gebarung							0,00	0,00	0,00	
SA2	Saldo (2) Geldfluss aus der Investiven Gebarung (33 – 34)							0,00	0,00	0,00	
SA3	Saldo (3) Nettofinanzierungssaldo (Saldo 1 + Saldo 2)							-45.138,08	-45.400,00	261,92	
Finanzierungstätigkeit											
SU 35	Summe Einzahlungen aus der Finanzierungstätigkeit							0,00	0,00	0,00	
1/612200-346000	Darlehen Erste Bank		3614	65	0,00	0,00	0,00	23.985,95	23.900,00	85,95	
1/612200-346100	Darlehen Raiffeisenbank Tulln		3614	65	0,00	0,00	0,00	59.127,29	59.100,00	27,29	
1/612200-346200	Darlehen Volksbank NÖ AG		3614	65	0,00	0,00	0,00	46.468,30	46.400,00	68,30	
1/612200-346300	Darlehen Raiffeisenlandesbank NÖ-W		3614	65	0,00	0,00	0,00	14.985,51	15.000,00	-14,49	
1/612200-346500	Darlehen Bank Austria-UniCredit		3614	65	0,00	0,00	0,00	2.146,23	2.100,00	46,23	
1/612200-346600	Darlehen BAWAG-PSK		3614	65	0,00	0,00	0,00	35.964,15	35.900,00	64,15	
1/612200-346800	Darlehen Hypo NOE		3614	65	0,00	0,00	0,00	28.054,06	28.100,00	-45,94	
SU 36	Summe Auszahlungen aus der Finanzierungstätigkeit							210.731,49	210.500,00	231,49	
SA4	Saldo (4) Geldfluss aus der Finanzierungstätigkeit (35 – 36)							-210.731,49	-210.500,00	-231,49	
SA5	Saldo (5) Geldfluss aus der voranschlagswirksamen Gebarung (Saldo 3 + Saldo 4)							-255.869,57	-255.900,00	30,43	

	MVAG	MVAG	QU	Ergebnisrechnung			Finanzierungsrechnung				
				EH	FH		RA 2020	VA 2020	RA - VA	RA 2020	VA 2020
612400											
Operative Gebarung											
2/612400+810000	Werbeeinnahmen	2114	3114	13	0,00	100,00	-100,00	0,00	100,00	-100,00	
2/612400+811000	Miete Fahrradbox Park & Ride	2115	3115	14	200,00	0,00	200,00	200,00	0,00	200,00	
2/612400+816200	Kostenbeitrag ÖBB (Winterdienst)	2114	3114	13	0,00	12.000,00	-12.000,00	0,00	12.000,00	-12.000,00	
2/612400+829000	Ersätze von Versicherungen	2116	3116	18	9.419,23	100,00	9.319,23	7.284,77	100,00	7.184,77	
6/612400+829960	Sonstige Einnahme - Übernahme 2019	2116	3116	18	15.000,00	0,00	15.000,00	15.000,00	0,00	15.000,00	
SU 21 / 31	Summe Erträge / Einzahlungen operative Gebarung				24.619,23	12.200,00	12.419,23	22.484,77	12.200,00	10.284,77	
1/612400-5	Personalkonten verdichtet	22	32		8.749,24	8.400,00	349,24	8.589,46	8.200,00	389,46	
1/612400-600000	Strom	2222	3222	24	18.655,31	11.500,00	7.155,31	18.655,31	11.500,00	7.155,31	
1/612400-614000	Instandhaltung von Gebäuden	2224	3224	24	8.803,85	9.000,00	-196,15	8.541,33	9.000,00	-458,67	
1/612400-617000	Fahrzeug- und Maschinenkosten	2224	3224	24	2.974,06	2.700,00	274,06	2.974,06	2.700,00	274,06	
1/612400-618000	Instandhaltung Einrichtung	2224	3224	24	3.567,50	4.800,00	-1.232,50	3.567,50	4.800,00	-1.232,50	
1/612400-631000	Telekommunikationsdienste	2222	3222	24	193,70	300,00	-106,30	176,00	300,00	-124,00	
1/612400-650000	Kreditzinsen	2241	3241	25	3.210,40	3.200,00	10,40	3.210,40	3.200,00	10,40	
1/612400-670000	Versicherungen	2222	3222	24	0,00	500,00	-500,00	0,00	500,00	-500,00	
1/612400-680000	Planmäßige Abschreibung	2226			308,40	300,00	8,40	0,00	0,00	0,00	
1/612400-710000	Öffentliche Abgaben	2225	3225	24	218,79	200,00	18,79	218,79	200,00	18,79	
1/612400-724000	Reisegebühren	2225	3225	24	152,07	200,00	-47,93	152,07	200,00	-47,93	
1/612400-728500	Leistungsentgelte an Firmen	2225	3225	24	50.568,27	33.000,00	17.568,27	22.945,29	33.000,00	-10.054,71	
1/612400-728800	Vergütung Bauhofleistungen	2225	3225	24	13.795,81	11.000,00	2.795,81	13.795,81	11.000,00	2.795,81	
5/612400-729910	Sonstige Aufwendungen (Überschussrückführung an operative Gebarung)	2225	3225	24	15.000,00	0,00	15.000,00	15.000,00	0,00	15.000,00	
5/612400-729960	Sonstige Ausgabe - Übernahme 2019	2225	3225	24	15.000,00	0,00	15.000,00	15.000,00	0,00	15.000,00	
SU 22 / 32	Summe Aufwendungen / Auszahlungen operative Gebarung				141.197,40	85.100,00	56.097,40	112.826,02	84.600,00	28.226,02	
SA 0 / SA 1	(0) Nettoergebnis (21 - 22) / (1) Geldfluss operative Gebarung (31 - 32)				-116.578,17	-72.900,00	-43.678,17	-90.341,25	-72.400,00	-17.941,25	
SU 23	Summe Haushaltsrücklagen				0,00	0,00	0,00	0,00	0,00	0,00	
SA00	Nettoergebnis nach Zuw./Entn. Haushaltsrücklagen (Saldo 0 +/- SU23)				-116.578,17	-72.900,00	-43.678,17				
Investive Gebarung											
SU 33	Summe Einzahlungen investive Gebarung							0,00	0,00	0,00	
SU 34	Summe Auszahlungen investive Gebarung							0,00	0,00	0,00	
SA2	Saldo (2) Geldfluss aus der Investiven Gebarung (33 - 34)							0,00	0,00	0,00	
SA3	Saldo (3) Nettofinanzierungssaldo (Saldo 1 + Saldo 2)							-90.341,25	-72.400,00	-17.941,25	
Finanzierungstätigkeit											
SU 35	Summe Einzahlungen aus der Finanzierungstätigkeit							0,00	0,00	0,00	
1/612400-346100	Darlehen Raiffeisenbank Tulln		3614	65	0,00	0,00	0,00	1.129,30	1.100,00	29,30	
1/612400-346500	Darlehen Bank Austria-UniCredit		3614	65	0,00	0,00	0,00	4.292,46	4.300,00	-7,54	

		MVAG		Ergebnisrechnung			Finanzierungsrechnung			
		EH	FH	QU	RA 2020	VA 2020	RA - VA	RA 2020	VA 2020	RA - VA
1/612400-346600	Darlehen BAWAG-PSK		3614	65	0,00	0,00	0,00	4.413,18	4.400,00	13,18
SU 36	Summe Auszahlungen aus der Finanzierungstätigkeit							9.834,94	9.800,00	34,94
SA4	Saldo (4) Geldfluss aus der Finanzierungstätigkeit (35 – 36)							-9.834,94	-9.800,00	-34,94
SA5	Saldo (5) Geldfluss aus der voranschlagswirksamen Gebarung (Saldo 3 + Saldo 4)							-100.176,19	-82.200,00	-17.976,19
612600	STRASSENGESTALTUNG									
	Operative Gebarung									
SU 21 / 31	Summe Erträge / Einzahlungen operative Gebarung				0,00	0,00	0,00	0,00	0,00	0,00
SU 22 / 32	Summe Aufwendungen / Auszahlungen operative Gebarung				0,00	0,00	0,00	0,00	0,00	0,00
SA 0 / SA 1	(0) Nettoergebnis (21 - 22) / (1) Geldfluss operative Gebarung (31 – 32)				0,00	0,00	0,00	0,00	0,00	0,00
SU 23	Summe Haushaltsrücklagen				0,00	0,00	0,00	0,00	0,00	0,00
SA00	Nettoergebnis nach Zuw./Entn. Haushaltsrücklagen (Saldo 0 +/- SU23)				0,00	0,00	0,00	0,00	0,00	0,00
	Investive Gebarung									
SU 33	Summe Einzahlungen investive Gebarung							0,00	0,00	0,00
5/612600-002000	Straßenbauten		3412	40	0,00	0,00	0,00	0,00	50.000,00	-50.000,00
SU 34	Summe Auszahlungen investive Gebarung							0,00	50.000,00	-50.000,00
SA2	Saldo (2) Geldfluss aus der Investiven Gebarung (33 – 34)							0,00	-50.000,00	50.000,00
SA3	Saldo (3) Nettofinanzierungssaldo (Saldo 1 + Saldo 2)							0,00	-50.000,00	50.000,00
	Finanzierungstätigkeit									
6/612600+346000	Bankdarlehen		3514	55	0,00	0,00	0,00	50.000,00	50.000,00	0,00
SU 35	Summe Einzahlungen aus der Finanzierungstätigkeit							50.000,00	50.000,00	0,00
SU 36	Summe Auszahlungen aus der Finanzierungstätigkeit							0,00	0,00	0,00
SA4	Saldo (4) Geldfluss aus der Finanzierungstätigkeit (35 – 36)							50.000,00	50.000,00	0,00
SA5	Saldo (5) Geldfluss aus der voranschlagswirksamen Gebarung (Saldo 3 + Saldo 4)							50.000,00	0,00	50.000,00
612900	BAHN LÄRMSCHUTZ									
	Operative Gebarung									
SU 21 / 31	Summe Erträge / Einzahlungen operative Gebarung				0,00	0,00	0,00	0,00	0,00	0,00
SU 22 / 32	Summe Aufwendungen / Auszahlungen operative Gebarung				0,00	0,00	0,00	0,00	0,00	0,00
SA 0 / SA 1	(0) Nettoergebnis (21 - 22) / (1) Geldfluss operative Gebarung (31 – 32)				0,00	0,00	0,00	0,00	0,00	0,00
6/612900+894001	Entnahmen von zweckgebundenen Haushaltsrücklagen		2301		0,00	50.000,00	-50.000,00	0,00	0,00	0,00
SU 23	Summe Haushaltsrücklagen				0,00	50.000,00	-50.000,00	0,00	0,00	0,00
SA00	Nettoergebnis nach Zuw./Entn. Haushaltsrücklagen (Saldo 0 +/- SU23)				0,00	50.000,00	-50.000,00	0,00	0,00	0,00
	Investive Gebarung									
SU 33	Summe Einzahlungen investive Gebarung							0,00	0,00	0,00
5/612900-082000	Sonstige Beteiligungen		3417	60	0,00	0,00	0,00	0,00	100.000,00	-100.000,00
SU 34	Summe Auszahlungen investive Gebarung							0,00	100.000,00	-100.000,00

	MVAG	MVAG	QU	Ergebnisrechnung			Finanzierungsrechnung					
				EH	FH		RA 2020	VA 2020	RA - VA	RA 2020	VA 2020	RA - VA
SA2								0,00	-100.000,00	100.000,00		
SA3								0,00	-100.000,00	100.000,00		
Finanzierungstätigkeit												
6/612900+346000	Bankdarlehen		3514 55			0,00	0,00	0,00	50.000,00	50.000,00	0,00	
SU 35	Summe Einzahlungen aus der Finanzierungstätigkeit								50.000,00	50.000,00	0,00	
SU 36	Summe Auszahlungen aus der Finanzierungstätigkeit								0,00	0,00	0,00	
SA4	Saldo (4) Geldfluss aus der Finanzierungstätigkeit (35 – 36)								50.000,00	50.000,00	0,00	
SA5	Saldo (5) Geldfluss aus der voranschlagswirksamen Gebarung (Saldo 3 + Saldo 4)								50.000,00	-50.000,00	100.000,00	
616 Sonstige Straßen und Wege												
616000 KONKURRENZSTRASSEN LINKES DONAUUFER												
Operative Gebarung												
2/616000+813000	Erträge aus der Auflösung von Investitionszuschüssen (Kapitaltransfers)		2127			39.237,84	42.400,00	-3.162,16	0,00	0,00	0,00	
2/616000+829000	Treppelweg Fahrbewilligungen	2116	3116 18			28.091,00	27.000,00	1.091,00	28.104,64	27.000,00	1.104,64	
2/616000+829100	Karteneinsatz	2116	3116 18			3.130,00	2.000,00	1.130,00	3.328,00	2.000,00	1.328,00	
2/616000+829200	Jetonsverkauf	2116	3116 18			1.719,00	1.500,00	219,00	1.719,00	1.500,00	219,00	
6/616000+829960	Sonstige Einnahme - Übernahme 2019	2116	3116 18			17.378,51	0,00	17.378,51	17.378,51	0,00	17.378,51	
SU 21 / 31	Summe Erträge / Einzahlungen operative Gebarung						89.556,35	72.900,00	16.656,35	50.530,15	30.500,00	20.030,15
1/616000-400100	Dienstbekleidung	2221	3221 23			0,00	200,00	-200,00	0,00	200,00	-200,00	
1/616000-5	Personalkonten verdichtet	22	32			6.354,19	6.700,00	-345,81	6.260,33	6.600,00	-339,67	
1/616000-600000	Strom	2222	3222 24			339,40	400,00	-60,60	339,40	400,00	-60,60	
1/616000-611000	Instandhaltung	2224	3224 24			0,00	3.000,00	-3.000,00	0,00	3.000,00	-3.000,00	
1/616000-611100	Schranken Linkes Donauufer	2224	3224 24			3.022,75	4.200,00	-1.177,25	3.022,75	4.200,00	-1.177,25	
1/616000-617000	Fahrzeug- und Maschinenkosten	2224	3224 24			1.284,07	2.300,00	-1.015,93	1.284,07	2.300,00	-1.015,93	
1/616000-680000	Planmäßige Abschreibung	2226				192.997,21	9.300,00	183.697,21	0,00	0,00	0,00	
1/616000-724000	Reisegebühren	2225	3225 24			45,01	100,00	-54,99	45,01	100,00	-54,99	
1/616000-728500	Leistungsentgelte an Firmen	2225	3225 24			2.245,22	2.000,00	245,22	2.245,22	2.000,00	245,22	
1/616000-728800	Vergütung Bauhofleistungen	2225	3225 24			7.634,85	7.700,00	-65,15	7.634,85	7.700,00	-65,15	
5/616000-729960	Sonstige Ausgabe - Übernahme 2019	2225	3225 24			17.378,51	0,00	17.378,51	17.378,51	0,00	17.378,51	
SU 22 / 32	Summe Aufwendungen / Auszahlungen operative Gebarung						231.301,21	35.900,00	195.401,21	38.210,14	26.500,00	11.710,14
SA 0 / SA 1	(0) Nettoergebnis (21 - 22) / (1) Geldfluss operative Gebarung (31 – 32)						-141.744,86	37.000,00	-178.744,86	12.320,01	4.000,00	8.320,01
5/616000-794001	Zuweisung an zweckgebundene Haushaltsrücklagen		2401			0,00	90.000,00	90.000,00	0,00	0,00	0,00	
SU 23	Summe Haushaltsrücklagen						0,00	-90.000,00	90.000,00	0,00	0,00	0,00
SA00	Nettoergebnis nach Zuw./Entn. Haushaltsrücklagen (Saldo 0 +/- SU23)						-141.744,86	-53.000,00	-88.744,86			
Investive Gebarung												
6/616000+301000	Land Beitrag		3331 33			0,00	0,00	0,00	301.437,00	290.000,00	11.437,00	
SU 33	Summe Einzahlungen investive Gebarung								301.437,00	290.000,00	11.437,00	

		MVAG		QU	Ergebnisrechnung			Finanzierungsrechnung		
		EH	FH		RA 2020	VA 2020	RA - VA	RA 2020	VA 2020	RA - VA
5/616000-002000	Baukosten		3412	40	0,00	0,00	0,00	561.057,47	460.000,00	101.057,47
1/616000-005000	Anlagen zu Straßenbauten		3412	40	0,00	0,00	0,00	10.348,74	10.000,00	348,74
SU 34	Summe Auszahlungen investive Gebarung							571.406,21	470.000,00	101.406,21
SA2	Saldo (2) Geldfluss aus der Investiven Gebarung (33 – 34)							-269.969,21	-180.000,00	-89.969,21
SA3	Saldo (3) Nettofinanzierungssaldo (Saldo 1 + Saldo 2)							-257.649,20	-176.000,00	-81.649,20
Finanzierungstätigkeit										
6/616000+346000	Bankdarlehen		3514	55	0,00	0,00	0,00	260.000,00	260.000,00	0,00
SU 35	Summe Einzahlungen aus der Finanzierungstätigkeit							260.000,00	260.000,00	0,00
SU 36	Summe Auszahlungen aus der Finanzierungstätigkeit							0,00	0,00	0,00
SA4	Saldo (4) Geldfluss aus der Finanzierungstätigkeit (35 – 36)							260.000,00	260.000,00	0,00
SA5	Saldo (5) Geldfluss aus der voranschlagswirksamen Gebarung (Saldo 3 + Saldo 4)							2.350,80	84.000,00	-81.649,20
63 Schutzwasserbau										
631 Konkurrenzgewässer										
631000 KONKURRENZGEWÄSSER										
Operative Gebarung										
SU 21 / 31	Summe Erträge / Einzahlungen operative Gebarung				0,00	0,00	0,00	0,00	0,00	0,00
1/631000-752000	Beiträge an Wasserverbände	2231	3231	26	28.164,92	49.000,00	-20.835,08	27.404,46	49.000,00	-21.595,54
SU 22 / 32	Summe Aufwendungen / Auszahlungen operative Gebarung				28.164,92	49.000,00	-20.835,08	27.404,46	49.000,00	-21.595,54
SA 0 / SA 1	(0) Nettoergebnis (21 - 22) / (1) Geldfluss operative Gebarung (31 – 32)				-28.164,92	-49.000,00	20.835,08	-27.404,46	-49.000,00	21.595,54
SU 23	Summe Haushaltsrücklagen				0,00	0,00	0,00	0,00	0,00	0,00
SA00	Nettoergebnis nach Zuw./Entn. Haushaltsrücklagen (Saldo 0 +/- SU23)				-28.164,92	-49.000,00	20.835,08			
Investive Gebarung										
SU 33	Summe Einzahlungen investive Gebarung							0,00	0,00	0,00
SU 34	Summe Auszahlungen investive Gebarung							0,00	0,00	0,00
SA2	Saldo (2) Geldfluss aus der Investiven Gebarung (33 – 34)							0,00	0,00	0,00
SA3	Saldo (3) Nettofinanzierungssaldo (Saldo 1 + Saldo 2)							-27.404,46	-49.000,00	21.595,54
Finanzierungstätigkeit										
SU 35	Summe Einzahlungen aus der Finanzierungstätigkeit							0,00	0,00	0,00
SU 36	Summe Auszahlungen aus der Finanzierungstätigkeit							0,00	0,00	0,00
SA4	Saldo (4) Geldfluss aus der Finanzierungstätigkeit (35 – 36)							0,00	0,00	0,00
SA5	Saldo (5) Geldfluss aus der voranschlagswirksamen Gebarung (Saldo 3 + Saldo 4)							-27.404,46	-49.000,00	21.595,54
639 Sonstige Einrichtungen und Maßnahmen										
639000 HOCHWASSERSCHUTZ-MASSNAHMEN										
Operative Gebarung										
SU 21 / 31	Summe Erträge / Einzahlungen operative Gebarung				0,00	0,00	0,00	0,00	0,00	0,00

		MVAG			Ergebnisrechnung			Finanzierungsrechnung		
		EH	FH	QU	RA 2020	VA 2020	RA - VA	RA 2020	VA 2020	RA - VA
1/639000-600000	Strom	2222	3222	24	0,00	500,00	-500,00	0,00	500,00	-500,00
1/639000-617000	Fahrzeug- und Maschinenkosten	2224	3224	24	1.238,59	600,00	638,59	1.238,59	600,00	638,59
1/639000-670000	Versicherungen	2222	3222	24	811,20	600,00	211,20	811,20	600,00	211,20
1/639000-728000	Leistungsentgelte an Firmen	2225	3225	24	0,00	300,00	-300,00	0,00	300,00	-300,00
1/639000-728800	Vergütung Bauhofleistungen	2225	3225	24	3.461,68	4.300,00	-838,32	3.461,68	4.300,00	-838,32
1/639000-752000	Beitrag an Donauhochwasserschutz-verb. Tifld. Nord	2231	3231	26	74.456,11	75.000,00	-543,89	74.456,11	75.000,00	-543,89
SU 22 / 32	Summe Aufwendungen / Auszahlungen operative Gebarung				79.967,58	81.300,00	-1.332,42	79.967,58	81.300,00	-1.332,42
SA 0 / SA 1	(0) Nettoergebnis (21 - 22) / (1) Geldfluss operative Gebarung (31 - 32)				-79.967,58	-81.300,00	1.332,42	-79.967,58	-81.300,00	1.332,42
SU 23	Summe Haushaltsrücklagen				0,00	0,00	0,00	0,00	0,00	0,00
SA00	Nettoergebnis nach Zuw./Entn. Haushaltsrücklagen (Saldo 0 +/- SU23)				-79.967,58	-81.300,00	1.332,42			
Investive Gebarung										
SU 33	Summe Einzahlungen investive Gebarung							0,00	0,00	0,00
SU 34	Summe Auszahlungen investive Gebarung							0,00	0,00	0,00
SA2	Saldo (2) Geldfluss aus der Investiven Gebarung (33 - 34)							0,00	0,00	0,00
SA3	Saldo (3) Nettofinanzierungssaldo (Saldo 1 + Saldo 2)							-79.967,58	-81.300,00	1.332,42
Finanzierungstätigkeit										
SU 35	Summe Einzahlungen aus der Finanzierungstätigkeit							0,00	0,00	0,00
SU 36	Summe Auszahlungen aus der Finanzierungstätigkeit							0,00	0,00	0,00
SA4	Saldo (4) Geldfluss aus der Finanzierungstätigkeit (35 - 36)							0,00	0,00	0,00
SA5	Saldo (5) Geldfluss aus der voranschlagswirksamen Gebarung (Saldo 3 + Saldo 4)							-79.967,58	-81.300,00	1.332,42
64	Straßenverkehr									
640	Einrichtungen und Maßnahmen nach der Straßenverkehrsordr									
640000	EINRICHTG.U.MASSN.NACH D.STVO									
Operative Gebarung										
2/640000+828000	Diverse Kostenersätze	2116	3116	18	882,94	0,00	882,94	882,94	0,00	882,94
2/640000+829000	Ersätze von Versicherungen	2116	3116	18	8.131,98	2.000,00	6.131,98	8.131,98	2.000,00	6.131,98
2/640000+829100	Verkauf Autowracks	2116	3116	18	165,20	100,00	65,20	165,20	100,00	65,20
2/640000+852000	Einnahmen Kurzparkzone	2113	3113	12	103.672,96	115.000,00	-11.327,04	103.672,96	115.000,00	-11.327,04
2/640000+852100	Dauergenehmigungen	2113	3113	12	8.485,80	12.000,00	-3.514,20	7.884,30	12.000,00	-4.115,70
2/640000+868000	Verkehrsstrafen - Anzeigen BH	2124	3124	16	89.467,40	145.000,00	-55.532,60	89.467,40	145.000,00	-55.532,60
2/640000+868100	Verkehrsstrafen - Organstr. ÖWD	2124	3124	16	107.598,90	150.000,00	-42.401,10	107.598,90	150.000,00	-42.401,10
2/640000+868200	Verkehrsüberwachung	2124	3124	16	478.361,28	150.000,00	328.361,28	478.361,28	150.000,00	328.361,28
SU 21 / 31	Summe Erträge / Einzahlungen operative Gebarung				796.766,46	574.100,00	222.666,46	796.164,96	574.100,00	222.064,96
1/640000-400000	Geringwertige Wirtschaftsgüter (GWG)	2221	3221	23	30,00	0,00	30,00	0,00	0,00	0,00
1/640000-5	Personalkonten verdichtet	22	32		68.873,89	67.800,00	1.073,89	66.888,79	66.800,00	88,79

		MVAG			Ergebnisrechnung			Finanzierungsrechnung		
		EH	FH	QU	RA 2020	VA 2020	RA - VA	RA 2020	VA 2020	RA - VA
1/640000-600000	Strom	2222	3222	24	3.974,91	4.000,00	-25,09	3.974,91	4.000,00	-25,09
1/640000-616000	Instandhaltung Parkticketautomaten	2224	3224	24	2.236,19	2.100,00	136,19	2.236,19	2.100,00	136,19
1/640000-617000	Fahrzeug- und Maschinenkosten	2224	3224	24	8.529,49	9.000,00	-470,51	8.529,49	9.000,00	-470,51
1/640000-619000	Instandhaltung	2224	3224	24	75.400,25	78.000,00	-2.599,75	74.480,91	78.000,00	-3.519,09
1/640000-631000	Telekommunikationsdienste	2222	3222	24	704,10	700,00	4,10	664,42	700,00	-35,58
1/640000-680000	Planmäßige Abschreibung	2226			71.638,93	83.700,00	-12.061,07	0,00	0,00	0,00
1/640000-700000	Miete	2223	3223	24	7.777,29	8.000,00	-222,71	7.777,29	8.000,00	-222,71
1/640000-724000	Reisegebühren	2225	3225	24	459,21	500,00	-40,79	459,21	500,00	-40,79
1/640000-728500	Leistungsentgelte an Firmen	2225	3225	24	19.562,65	73.000,00	-53.437,35	36.628,80	73.000,00	-36.371,20
1/640000-728600	Parkraumüberwachung	2225	3225	24	181.109,79	190.000,00	-8.890,21	181.109,79	190.000,00	-8.890,21
1/640000-728800	Vergütung Bauhofleistungen	2225	3225	24	66.153,83	62.500,00	3.653,83	66.153,83	62.500,00	3.653,83
SU 22 / 32	Summe Aufwendungen / Auszahlungen operative Gebarung				506.450,53	579.300,00	-72.849,47	448.903,63	494.600,00	-45.696,37
SA 0 / SA 1	(0) Nettoergebnis (21 - 22) / (1) Geldfluss operative Gebarung (31 - 32)				290.315,93	-5.200,00	295.515,93	347.261,33	79.500,00	267.761,33
SU 23	Summe Haushaltsrücklagen				0,00	0,00	0,00	0,00	0,00	0,00
SA00	Nettoergebnis nach Zuw./Entn. Haushaltsrücklagen (Saldo 0 +/- SU23)				290.315,93	-5.200,00	295.515,93			
Investive Gebarung										
SU 33	Summe Einzahlungen investive Gebarung							0,00	0,00	0,00
1/640000-005000	Anlagen zu Straßenbauten		3412	40	0,00	0,00	0,00	267.954,31	253.000,00	14.954,31
1/640000-042000	Betriebsausstattung		3415	41	0,00	0,00	0,00	342,00	1.000,00	-658,00
SU 34	Summe Auszahlungen investive Gebarung							268.296,31	254.000,00	14.296,31
SA2	Saldo (2) Geldfluss aus der Investiven Gebarung (33 - 34)							-268.296,31	-254.000,00	-14.296,31
SA3	Saldo (3) Nettofinanzierungssaldo (Saldo 1 + Saldo 2)							78.965,02	-174.500,00	253.465,02
Finanzierungstätigkeit										
SU 35	Summe Einzahlungen aus der Finanzierungstätigkeit							0,00	0,00	0,00
SU 36	Summe Auszahlungen aus der Finanzierungstätigkeit							0,00	0,00	0,00
SA4	Saldo (4) Geldfluss aus der Finanzierungstätigkeit (35 - 36)							0,00	0,00	0,00
SA5	Saldo (5) Geldfluss aus der voranschlagswirksamen Gebarung (Saldo 3 + Saldo 4)							78.965,02	-174.500,00	253.465,02
649	Sonstige Einrichtungen und Maßnahmen									
649000	BUSHALTESTELLEN UND WARTEHÄUSER									
Operative Gebarung										
2/649000+829000	Gutscheinverkauf - Anrufsammeltaxi	2116	3116	18	90,00	200,00	-110,00	90,00	200,00	-110,00
2/649000+829200	Sonst.Einnahmen-Schadensvergütungen	2116	3116	18	0,00	1.000,00	-1.000,00	0,00	1.000,00	-1.000,00
2/649000+829300	Sonstige Einnahmen Nachtbus	2116	3116	18	16.059,82	20.500,00	-4.440,18	16.059,82	20.500,00	-4.440,18
2/649000+861000	Land - Förderung Rundlinienverkehr	2121	3121	15	3.510,75	1.400,00	2.110,75	3.510,75	1.400,00	2.110,75
SU 21 / 31	Summe Erträge / Einzahlungen operative Gebarung				19.660,57	23.100,00	-3.439,43	19.660,57	23.100,00	-3.439,43
1/649000-5	Personalkonten verdichtet	22	32		8.749,24	8.400,00	349,24	8.589,46	8.200,00	389,46
1/649000-614000	Instandhaltung ÖBB Warteraum Lale	2224	3224	24	0,00	4.700,00	-4.700,00	0,00	4.700,00	-4.700,00

		MVAG			Ergebnisrechnung			Finanzierungsrechnung		
		EH	FH	QU	RA 2020	VA 2020	RA - VA	RA 2020	VA 2020	RA - VA
1/649000-617000	Fahrzeug- und Maschinenkosten	2224	3224	24	1.037,52	1.700,00	-662,48	1.037,52	1.700,00	-662,48
1/649000-618000	Erhaltung der Wartehäuser	2224	3224	24	5.509,47	13.000,00	-7.490,53	5.509,47	13.000,00	-7.490,53
1/649000-631000	Telekommunikationsdienste	2222	3222	24	0,00	200,00	-200,00	0,00	200,00	-200,00
1/649000-650000	Kreditzinsen	2241	3241	25	472,47	400,00	72,47	472,47	400,00	72,47
1/649000-680000	Planmäßige Abschreibung	2226			11.523,86	12.600,00	-1.076,14	0,00	0,00	0,00
1/649000-724000	Reisegebühren	2225	3225	24	152,07	200,00	-47,93	152,07	200,00	-47,93
1/649000-728800	Vergütung Bauhofleistungen	2225	3225	24	14.573,97	9.000,00	5.573,97	14.573,97	9.000,00	5.573,97
1/649000-755000	Zuschuss Expressbus, Stadtbus	2233	3233	27	19.972,40	15.000,00	4.972,40	17.092,40	15.000,00	2.092,40
1/649000-755001	Zuschuss zum Ortstarif (Buslinie)	2233	3233	27	11.051,44	13.500,00	-2.448,56	11.051,44	13.500,00	-2.448,56
1/649000-755002	Anruf Sammeltaxi	2233	3233	27	4.670,61	16.500,00	-11.829,39	4.604,00	16.500,00	-11.896,00
1/649000-755003	Nachtbus	2233	3233	27	19.524,10	30.000,00	-10.475,90	19.524,10	30.000,00	-10.475,90
SU 22 / 32	Summe Aufwendungen / Auszahlungen operative Gebarung				97.237,15	125.200,00	-27.962,85	82.606,90	112.400,00	-29.793,10
SA 0 / SA 1	(0) Nettoergebnis (21 - 22) / (1) Geldfluss operative Gebarung (31 - 32)				-77.576,58	-102.100,00	24.523,42	-62.946,33	-89.300,00	26.353,67
SU 23	Summe Haushaltsrücklagen				0,00	0,00	0,00	0,00	0,00	0,00
SA00	Nettoergebnis nach Zuw./Entn. Haushaltsrücklagen (Saldo 0 +/- SU23)				-77.576,58	-102.100,00	24.523,42			
Investive Gebarung										
2/649000+300000	Kapitaltransferzahlungen von Bund und Bundesfonds		3331	33	0,00	0,00	0,00	0,00	6.000,00	-6.000,00
SU 33	Summe Einzahlungen investive Gebarung							0,00	6.000,00	-6.000,00
5/649000-010000	Gebäude und Bauten		3413	40	0,00	0,00	0,00	7.723,84	30.000,00	-22.276,16
SU 34	Summe Auszahlungen investive Gebarung							7.723,84	30.000,00	-22.276,16
SA2	Saldo (2) Geldfluss aus der Investiven Gebarung (33 - 34)							-7.723,84	-24.000,00	16.276,16
SA3	Saldo (3) Nettofinanzierungssaldo (Saldo 1 + Saldo 2)							-70.670,17	-113.300,00	42.629,83
Finanzierungstätigkeit										
6/649000+346000	Bankdarlehen		3514	55	0,00	0,00	0,00	30.000,00	30.000,00	0,00
SU 35	Summe Einzahlungen aus der Finanzierungstätigkeit							30.000,00	30.000,00	0,00
1/649000-346600	Darlehen BAWAG-PSK		3614	65	0,00	0,00	0,00	1.544,61	1.500,00	44,61
SU 36	Summe Auszahlungen aus der Finanzierungstätigkeit							1.544,61	1.500,00	44,61
SA4	Saldo (4) Geldfluss aus der Finanzierungstätigkeit (35 - 36)							28.455,39	28.500,00	-44,61
SA5	Saldo (5) Geldfluss aus der voranschlagswirksamen Gebarung (Saldo 3 + Saldo 4)							-42.214,78	-84.800,00	42.585,22

	MVAG			Ergebnisrechnung			Finanzierungsrechnung			
	EH	MVAG	QU	RA 2020	VA 2020	RA - VA	RA 2020	VA 2020	RA - VA	
7 Wirtschaftsförderung										
71	Grundlagenverbesserung in der Land- und Forstwirtschaft									
710	Land- und forstwirtschaftlicher Wegebau									
710000	LAND- UND FORSTWIRTSCHAFTLICHER WEGEBAU									
Operative Gebarung										
SU 21 / 31	Summe Erträge / Einzahlungen operative Gebarung			0,00	0,00	0,00	0,00	0,00	0,00	
1/710000-680000	Planmäßige Abschreibung	2226		59.162,95	64.600,00	-5.437,05	0,00	0,00	0,00	
SU 22 / 32	Summe Aufwendungen / Auszahlungen operative Gebarung			59.162,95	64.600,00	-5.437,05	0,00	0,00	0,00	
SA 0 / SA 1	(0) Nettoergebnis (21 - 22) / (1) Geldfluss operative Gebarung (31 - 32)			-59.162,95	-64.600,00	5.437,05	0,00	0,00	0,00	
SU 23	Summe Haushaltsrücklagen			0,00	0,00	0,00	0,00	0,00	0,00	
SA00	Nettoergebnis nach Zuw./Entn. Haushaltsrücklagen (Saldo 0 +/- SU23)			-59.162,95	-64.600,00	5.437,05				
Investive Gebarung										
SU 33	Summe Einzahlungen investive Gebarung						0,00	0,00	0,00	
SU 34	Summe Auszahlungen investive Gebarung						0,00	0,00	0,00	
SA2	Saldo (2) Geldfluss aus der Investiven Gebarung (33 - 34)						0,00	0,00	0,00	
SA3	Saldo (3) Nettofinanzierungssaldo (Saldo 1 + Saldo 2)						0,00	0,00	0,00	
Finanzierungstätigkeit										
SU 35	Summe Einzahlungen aus der Finanzierungstätigkeit						0,00	0,00	0,00	
SU 36	Summe Auszahlungen aus der Finanzierungstätigkeit						0,00	0,00	0,00	
SA4	Saldo (4) Geldfluss aus der Finanzierungstätigkeit (35 - 36)						0,00	0,00	0,00	
SA5	Saldo (5) Geldfluss aus der voranschlagswirksamen Gebarung (Saldo 3 + Saldo 4)						0,00	0,00	0,00	
710100	FELDWEGE LANGENLEBARN									
Operative Gebarung										
2/710100+813000	Erträge aus der Auflösung von Investitionszuschüssen (Kapitaltransfers)	2127		4.150,12	0,00	4.150,12	0,00	0,00	0,00	
6/710100+871000	Kapitaltransfers aus Gemeinde-Bedarfszuweisungsmittel	2121	3121	33	1.900,00	0,00	1.900,00	1.900,00	0,00	1.900,00
SU 21 / 31	Summe Erträge / Einzahlungen operative Gebarung			6.050,12	0,00	6.050,12	1.900,00	0,00	1.900,00	
1/710100-680000	Planmäßige Abschreibung	2226		464,34	0,00	464,34	0,00	0,00	0,00	
SU 22 / 32	Summe Aufwendungen / Auszahlungen operative Gebarung			464,34	0,00	464,34	0,00	0,00	0,00	
SA 0 / SA 1	(0) Nettoergebnis (21 - 22) / (1) Geldfluss operative Gebarung (31 - 32)			5.585,78	0,00	5.585,78	1.900,00	0,00	1.900,00	
SU 23	Summe Haushaltsrücklagen			0,00	0,00	0,00	0,00	0,00	0,00	
SA00	Nettoergebnis nach Zuw./Entn. Haushaltsrücklagen (Saldo 0 +/- SU23)			5.585,78	0,00	5.585,78				
Investive Gebarung										
6/710100+301000	Kapitaltransfers von Ländern, Landesfonds und Landesammern	3331	33		0,00	0,00	0,00	2.000,00	-2.000,00	

		MVAG		QU	Ergebnisrechnung			Finanzierungsrechnung		
		EH	FH		RA 2020	VA 2020	RA - VA	RA 2020	VA 2020	RA - VA
6/710100+307000	Kapitaltransfers von privaten Haushalten und privaten Organisationen ohne Erwerbszweck und andere		3334	34	0,00	0,00	0,00	4.905,60	4.000,00	905,60
SU 33	Summe Einzahlungen investive Gebarung							4.905,60	6.000,00	-1.094,40
5/710100-002000	Straßenbauten		3412	40	0,00	0,00	0,00	8.822,53	10.000,00	-1.177,47
SU 34	Summe Auszahlungen investive Gebarung							8.822,53	10.000,00	-1.177,47
SA2	Saldo (2) Geldfluss aus der Investiven Gebarung (33 – 34)							-3.916,93	-4.000,00	83,07
SA3	Saldo (3) Nettofinanzierungssaldo (Saldo 1 + Saldo 2)							-2.016,93	-4.000,00	1.983,07
Finanzierungstätigkeit										
SU 35	Summe Einzahlungen aus der Finanzierungstätigkeit							0,00	0,00	0,00
SU 36	Summe Auszahlungen aus der Finanzierungstätigkeit							0,00	0,00	0,00
SA4	Saldo (4) Geldfluss aus der Finanzierungstätigkeit (35 – 36)							0,00	0,00	0,00
SA5	Saldo (5) Geldfluss aus der voranschlagswirksamen Gebarung (Saldo 3 + Saldo 4)							-2.016,93	-4.000,00	1.983,07
710200	FELDWEGE NEUAIGEN UND TRÜBENSEE									
Operative Gebarung										
2/710200+813000	Erträge aus der Auflösung von Investitionszuschüssen (Kapitaltransfers)	2127			3.028,62	0,00	3.028,62	0,00	0,00	0,00
6/710200+871000	Kapitaltransfers aus Gemeinde-Bedarfszuweisungsmittel	2121	3121	33	1.700,00	0,00	1.700,00	1.700,00	0,00	1.700,00
SU 21 / 31	Summe Erträge / Einzahlungen operative Gebarung				4.728,62	0,00	4.728,62	1.700,00	0,00	1.700,00
1/710200-680000	Planmäßige Abschreibung	2226			184,46	0,00	184,46	0,00	0,00	0,00
SU 22 / 32	Summe Aufwendungen / Auszahlungen operative Gebarung				184,46	0,00	184,46	0,00	0,00	0,00
SA 0 / SA 1	(0) Nettoergebnis (21 - 22) / (1) Geldfluss operative Gebarung (31 – 32)				4.544,16	0,00	4.544,16	1.700,00	0,00	1.700,00
SU 23	Summe Haushaltsrücklagen				0,00	0,00	0,00	0,00	0,00	0,00
SA00	Nettoergebnis nach Zuw./Entn. Haushaltsrücklagen (Saldo 0 +/- SU23)				4.544,16	0,00	4.544,16			
Investive Gebarung										
6/710200+301000	Kapitaltransfers von Ländern, Landesfonds und Landeskammern		3331	33	0,00	0,00	0,00	0,00	2.000,00	-2.000,00
6/710200+307000	Kapitaltransfers von privaten Haushalten und privaten Organisationen ohne Erwerbszweck und andere		3334	34	0,00	0,00	0,00	3.450,00	3.000,00	450,00
SU 33	Summe Einzahlungen investive Gebarung							3.450,00	5.000,00	-1.550,00
5/710200-002000	Straßenbauten		3412	40	0,00	0,00	0,00	3.689,26	8.000,00	-4.310,74
SU 34	Summe Auszahlungen investive Gebarung							3.689,26	8.000,00	-4.310,74
SA2	Saldo (2) Geldfluss aus der Investiven Gebarung (33 – 34)							-239,26	-3.000,00	2.760,74
SA3	Saldo (3) Nettofinanzierungssaldo (Saldo 1 + Saldo 2)							1.460,74	-3.000,00	4.460,74
Finanzierungstätigkeit										
SU 35	Summe Einzahlungen aus der Finanzierungstätigkeit							0,00	0,00	0,00
SU 36	Summe Auszahlungen aus der Finanzierungstätigkeit							0,00	0,00	0,00

		MVAG MVAG QU			Ergebnisrechnung			Finanzierungsrechnung		
		EH	FH		RA 2020	VA 2020	RA - VA	RA 2020	VA 2020	RA - VA
SA4	Saldo (4) Geldfluss aus der Finanzierungstätigkeit (35 – 36)							0,00	0,00	0,00
SA5	Saldo (5) Geldfluss aus der voranschlagswirksamen Gebarung (Saldo 3 + Saldo 4)							1.460,74	-3.000,00	4.460,74
710300	FELDWEGE NITZING									
	Operative Gebarung									
2/710300+813000	Erträge aus der Auflösung von Investitionszuschüssen (Kapitaltransfers)	2127			1.478,01	0,00	1.478,01	0,00	0,00	0,00
6/710300+871000	Kapitaltransfers aus Gemeinde-Bedarfszuweisungsmittel	2121	3121	33	1.400,00	0,00	1.400,00	1.400,00	0,00	1.400,00
SU 21 / 31	Summe Erträge / Einzahlungen operative Gebarung				2.878,01	0,00	2.878,01	1.400,00	0,00	1.400,00
5/710300-611000	Instandhaltungskosten	2224	3224	24	2.423,16	0,00	2.423,16	2.423,16	0,00	2.423,16
1/710300-680000	Planmäßige Abschreibung	2226			242,31	0,00	242,31	0,00	0,00	0,00
SU 22 / 32	Summe Aufwendungen / Auszahlungen operative Gebarung				2.665,47	0,00	2.665,47	2.423,16	0,00	2.423,16
SA 0 / SA 1	(0) Nettoergebnis (21 - 22) / (1) Geldfluss operative Gebarung (31 – 32)				212,54	0,00	212,54	-1.023,16	0,00	-1.023,16
SU 23	Summe Haushaltsrücklagen				0,00	0,00	0,00	0,00	0,00	0,00
SA00	Nettoergebnis nach Zuw./Entn. Haushaltsrücklagen (Saldo 0 +/- SU23)				212,54	0,00	212,54			
	Investive Gebarung									
6/710300+301000	Kapitaltransfers von Ländern, Landesfonds und Landeskammern		3331	33	0,00	0,00	0,00	0,00	1.700,00	-1.700,00
6/710300+307000	Kapitaltransfers von privaten Haushalten und privaten Organisationen ohne Erwerbszweck und andere		3334	34	0,00	0,00	0,00	1.418,10	1.400,00	18,10
SU 33	Summe Einzahlungen investive Gebarung							1.418,10	3.100,00	-1.681,90
5/710300-002000	Straßenbauten		3412	40	0,00	0,00	0,00	8.176,42	4.500,00	3.676,42
SU 34	Summe Auszahlungen investive Gebarung							8.176,42	4.500,00	3.676,42
SA2	Saldo (2) Geldfluss aus der Investiven Gebarung (33 – 34)							-6.758,32	-1.400,00	-5.358,32
SA3	Saldo (3) Nettofinanzierungssaldo (Saldo 1 + Saldo 2)							-7.781,48	-1.400,00	-6.381,48
	Finanzierungstätigkeit									
SU 35	Summe Einzahlungen aus der Finanzierungstätigkeit							0,00	0,00	0,00
SU 36	Summe Auszahlungen aus der Finanzierungstätigkeit							0,00	0,00	0,00
SA4	Saldo (4) Geldfluss aus der Finanzierungstätigkeit (35 – 36)							0,00	0,00	0,00
SA5	Saldo (5) Geldfluss aus der voranschlagswirksamen Gebarung (Saldo 3 + Saldo 4)							-7.781,48	-1.400,00	-6.381,48
710400	FELDWEGE STAASDORF UND FRAUENHOFEN									
	Operative Gebarung									
2/710400+813000	Erträge aus der Auflösung von Investitionszuschüssen (Kapitaltransfers)	2127			3.573,46	0,00	3.573,46	0,00	0,00	0,00
6/710400+871000	Kapitaltransfers aus Gemeinde-Bedarfszuweisungsmittel	2121	3121	33	2.500,00	0,00	2.500,00	2.500,00	0,00	2.500,00
SU 21 / 31	Summe Erträge / Einzahlungen operative Gebarung				6.073,46	0,00	6.073,46	2.500,00	0,00	2.500,00

		MVAG MVAG QU			Ergebnisrechnung			Finanzierungsrechnung		
		EH	FH		RA 2020	VA 2020	RA - VA	RA 2020	VA 2020	RA - VA
5/710400-611000	Instandhaltungskosten	2224	3224	24	5.099,90	0,00	5.099,90	5.099,90	0,00	5.099,90
1/710400-680000	Planmäßige Abschreibung	2226			238,98	0,00	238,98	0,00	0,00	0,00
SU 22 / 32	Summe Aufwendungen / Auszahlungen operative Gebarung				5.338,88	0,00	5.338,88	5.099,90	0,00	5.099,90
SA 0 / SA 1	(0) Nettoergebnis (21 - 22) / (1) Geldfluss operative Gebarung (31 - 32)				734,58	0,00	734,58	-2.599,90	0,00	-2.599,90
6/710400+894001	Entnahmen von zweckgebundenen Haushaltsrücklagen	2301			0,00	2.200,00	-2.200,00	0,00	0,00	0,00
SU 23	Summe Haushaltsrücklagen				0,00	2.200,00	-2.200,00	0,00	0,00	0,00
SA00	Nettoergebnis nach Zuw./Entn. Haushaltsrücklagen (Saldo 0 +/- SU23)				734,58	2.200,00	-1.465,42			
Investive Gebarung										
6/710400+301000	Kapitaltransfers von Ländern, Landesfonds und Landeskammern		3331	33	0,00	0,00	0,00	0,00	3.000,00	-3.000,00
6/710400+307000	Kapitaltransfers von privaten Haushalten und privaten Organisationen ohne Erwerbszweck und andere		3334	34	0,00	0,00	0,00	3.390,10	4.600,00	-1.209,90
SU 33	Summe Einzahlungen investive Gebarung							3.390,10	7.600,00	-4.209,90
5/710400-002000	Straßenbauten		3412	40	0,00	0,00	0,00	4.779,58	14.400,00	-9.620,42
SU 34	Summe Auszahlungen investive Gebarung							4.779,58	14.400,00	-9.620,42
SA2	Saldo (2) Geldfluss aus der Investiven Gebarung (33 - 34)							-1.389,48	-6.800,00	5.410,52
SA3	Saldo (3) Nettofinanzierungssaldo (Saldo 1 + Saldo 2)							-3.989,38	-6.800,00	2.810,62
Finanzierungstätigkeit										
SU 35	Summe Einzahlungen aus der Finanzierungstätigkeit							0,00	0,00	0,00
SU 36	Summe Auszahlungen aus der Finanzierungstätigkeit							0,00	0,00	0,00
SA4	Saldo (4) Geldfluss aus der Finanzierungstätigkeit (35 - 36)							0,00	0,00	0,00
SA5	Saldo (5) Geldfluss aus der voranschlagswirksamen Gebarung (Saldo 3 + Saldo 4)							-3.989,38	-6.800,00	2.810,62
710500	FELDWEGE TULLN									
Operative Gebarung										
2/710500+813000	Erträge aus der Auflösung von Investitionszuschüssen (Kapitaltransfers)	2127			3.991,00	0,00	3.991,00	0,00	0,00	0,00
6/710500+871000	Kapitaltransfers aus Gemeinde-Bedarfszuweisungsmittel	2121	3121	33	4.200,00	0,00	4.200,00	4.200,00	0,00	4.200,00
SU 21 / 31	Summe Erträge / Einzahlungen operative Gebarung				8.191,00	0,00	8.191,00	4.200,00	0,00	4.200,00
5/710500-611000	Instandhaltungskosten	2224	3224	24	2.199,86	0,00	2.199,86	2.199,86	0,00	2.199,86
1/710500-680000	Planmäßige Abschreibung	2226			226,47	0,00	226,47	0,00	0,00	0,00
SU 22 / 32	Summe Aufwendungen / Auszahlungen operative Gebarung				2.426,33	0,00	2.426,33	2.199,86	0,00	2.199,86
SA 0 / SA 1	(0) Nettoergebnis (21 - 22) / (1) Geldfluss operative Gebarung (31 - 32)				5.764,67	0,00	5.764,67	2.000,14	0,00	2.000,14
SU 23	Summe Haushaltsrücklagen				0,00	0,00	0,00	0,00	0,00	0,00
SA00	Nettoergebnis nach Zuw./Entn. Haushaltsrücklagen (Saldo 0 +/- SU23)				5.764,67	0,00	5.764,67			

	MVAG	MVAG	QU	Ergebnisrechnung			Finanzierungsrechnung			
				EH	FH		RA 2020	VA 2020	RA - VA	RA 2020
Investive Gebarung										
6/710500+301000			3331	33	0,00	0,00	0,00	0,00	5.000,00	-5.000,00
			Kapitaltransfers von Ländern, Landesfonds und Landeskammern							
6/710500+307000			3334	34	0,00	0,00	0,00	3.666,80	4.600,00	-933,20
			Kapitaltransfers von privaten Haushalten und privaten Organisationen ohne Erwerbszweck und andere							
SU 33			Summe Einzahlungen investive Gebarung					3.666,80	9.600,00	-5.933,20
5/710500-002000			3412	40	0,00	0,00	0,00	6.881,34	14.200,00	-7.318,66
			Straßenbauten							
SU 34			Summe Auszahlungen investive Gebarung					6.881,34	14.200,00	-7.318,66
SA2			Saldo (2) Geldfluss aus der Investiven Gebarung (33 – 34)					-3.214,54	-4.600,00	1.385,46
SA3			Saldo (3) Nettofinanzierungssaldo (Saldo 1 + Saldo 2)					-1.214,40	-4.600,00	3.385,60
Finanzierungstätigkeit										
SU 35			Summe Einzahlungen aus der Finanzierungstätigkeit					0,00	0,00	0,00
SU 36			Summe Auszahlungen aus der Finanzierungstätigkeit					0,00	0,00	0,00
SA4			Saldo (4) Geldfluss aus der Finanzierungstätigkeit (35 – 36)					0,00	0,00	0,00
SA5			Saldo (5) Geldfluss aus der voranschlagswirksamen Gebarung (Saldo 3 + Saldo 4)					-1.214,40	-4.600,00	3.385,60
710600			FELDWEGE MOLLERSDORF							
Operative Gebarung										
2/710600+813000			2127		2.365,75	0,00	2.365,75	0,00	0,00	0,00
			Erträge aus der Auflösung von Investitionszuschüssen (Kapitaltransfers)							
6/710600+871000			2121	3121	33	800,00	0,00	800,00	800,00	0,00
			Kapitaltransfers aus Gemeinde-Bedarfszuweisungsmittel							
SU 21 / 31			Summe Erträge / Einzahlungen operative Gebarung					3.165,75	0,00	3.165,75
1/710600-680000			2226		50,44	0,00	50,44	0,00	0,00	0,00
			Planmäßige Abschreibung							
SU 22 / 32			Summe Aufwendungen / Auszahlungen operative Gebarung					50,44	0,00	50,44
SA 0 / SA 1			(0) Nettoergebnis (21 - 22) / (1) Geldfluss operative Gebarung (31 – 32)					3.115,31	0,00	3.115,31
SU 23			Summe Haushaltsrücklagen					0,00	0,00	0,00
SA00			Nettoergebnis nach Zuw./Entn. Haushaltsrücklagen (Saldo 0 +/- SU23)					3.115,31	0,00	3.115,31
Investive Gebarung										
6/710600+301000			3331	33	0,00	0,00	0,00	0,00	900,00	-900,00
			Kapitaltransfers von Ländern, Landesfonds und Landeskammern							
6/710600+307000			3334	34	0,00	0,00	0,00	2.565,00	2.000,00	565,00
			Kapitaltransfers von privaten Haushalten und privaten Organisationen ohne Erwerbszweck und andere							
SU 33			Summe Einzahlungen investive Gebarung					2.565,00	2.900,00	-335,00
5/710600-002000			3412	40	0,00	0,00	0,00	1.008,88	4.900,00	-3.891,12
			Straßenbauten							
SU 34			Summe Auszahlungen investive Gebarung					1.008,88	4.900,00	-3.891,12
SA2			Saldo (2) Geldfluss aus der Investiven Gebarung (33 – 34)					1.556,12	-2.000,00	3.556,12
SA3			Saldo (3) Nettofinanzierungssaldo (Saldo 1 + Saldo 2)					2.356,12	-2.000,00	4.356,12

		MVAG	MVAG QU	Ergebnisrechnung			Finanzierungsrechnung		
		EH	FH	RA 2020	VA 2020	RA - VA	RA 2020	VA 2020	RA - VA
Finanzierungstätigkeit									
SU 35	Summe Einzahlungen aus der Finanzierungstätigkeit						0,00	0,00	0,00
SU 36	Summe Auszahlungen aus der Finanzierungstätigkeit						0,00	0,00	0,00
SA4	Saldo (4) Geldfluss aus der Finanzierungstätigkeit (35 – 36)						0,00	0,00	0,00
SA5	Saldo (5) Geldfluss aus der voranschlagswirksamen Gebarung (Saldo 3 + Saldo 4)						2.356,12	-2.000,00	4.356,12
712 Strukturverbesserung									
712000 LANDW.STRUKTURVERBESSERUNG									
Operative Gebarung									
2/712000+813000	Erträge aus der Auflösung von Investitionszuschüssen (Kapitaltransfers)	2127		378,71	400,00	-21,29	0,00	0,00	0,00
SU 21 / 31	Summe Erträge / Einzahlungen operative Gebarung			378,71	400,00	-21,29	0,00	0,00	0,00
1/712000-680000	Planmäßige Abschreibung	2226		2.288,29	2.300,00	-11,71	0,00	0,00	0,00
SU 22 / 32	Summe Aufwendungen / Auszahlungen operative Gebarung			2.288,29	2.300,00	-11,71	0,00	0,00	0,00
SA 0 / SA 1	(0) Nettoergebnis (21 - 22) / (1) Geldfluss operative Gebarung (31 – 32)			-1.909,58	-1.900,00	-9,58	0,00	0,00	0,00
SU 23	Summe Haushaltsrücklagen			0,00	0,00	0,00	0,00	0,00	0,00
SA00	Nettoergebnis nach Zuw./Entn. Haushaltsrücklagen (Saldo 0 +/- SU23)			-1.909,58	-1.900,00	-9,58			
Investive Gebarung									
SU 33	Summe Einzahlungen investive Gebarung						0,00	0,00	0,00
SU 34	Summe Auszahlungen investive Gebarung						0,00	0,00	0,00
SA2	Saldo (2) Geldfluss aus der Investiven Gebarung (33 – 34)						0,00	0,00	0,00
SA3	Saldo (3) Nettofinanzierungssaldo (Saldo 1 + Saldo 2)						0,00	0,00	0,00
Finanzierungstätigkeit									
SU 35	Summe Einzahlungen aus der Finanzierungstätigkeit						0,00	0,00	0,00
SU 36	Summe Auszahlungen aus der Finanzierungstätigkeit						0,00	0,00	0,00
SA4	Saldo (4) Geldfluss aus der Finanzierungstätigkeit (35 – 36)						0,00	0,00	0,00
SA5	Saldo (5) Geldfluss aus der voranschlagswirksamen Gebarung (Saldo 3 + Saldo 4)						0,00	0,00	0,00
74 Sonstige Förderung der Land- und Forstwirtschaft									
742 Produktionsförderung									
742000 PRODUKTIONSFÖRDERUNG									
Operative Gebarung									
SU 21 / 31	Summe Erträge / Einzahlungen operative Gebarung			0,00	0,00	0,00	0,00	0,00	0,00
1/742000-776000	Förderung künstl. Besamung	2233	44	370,00	100,00	270,00	0,00	0,00	0,00
SU 22 / 32	Summe Aufwendungen / Auszahlungen operative Gebarung			370,00	100,00	270,00	0,00	0,00	0,00
SA 0 / SA 1	(0) Nettoergebnis (21 - 22) / (1) Geldfluss operative Gebarung (31 – 32)			-370,00	-100,00	-270,00	0,00	0,00	0,00
SU 23	Summe Haushaltsrücklagen			0,00	0,00	0,00	0,00	0,00	0,00

	MVAG	MVAG QU		Ergebnisrechnung			Finanzierungsrechnung					
		EH	FH	RA 2020	VA 2020	RA - VA	RA 2020	VA 2020	RA - VA			
SA00		Nettoergebnis nach Zuw./Entn. Haushaltsrücklagen (Saldo 0 +/- SU23)			-370,00	-100,00	-270,00					
Investive Gebarung												
SU 33		Summe Einzahlungen investive Gebarung						0,00	0,00	0,00		
1/742000-776000		Förderung künstl. Besamung			3433	44	0,00	0,00	0,00	370,00	100,00	270,00
SU 34		Summe Auszahlungen investive Gebarung						370,00	100,00	270,00		
SA2		Saldo (2) Geldfluss aus der Investiven Gebarung (33 – 34)						-370,00	-100,00	-270,00		
SA3		Saldo (3) Nettofinanzierungssaldo (Saldo 1 + Saldo 2)						-370,00	-100,00	-270,00		
Finanzierungstätigkeit												
SU 35		Summe Einzahlungen aus der Finanzierungstätigkeit						0,00	0,00	0,00		
SU 36		Summe Auszahlungen aus der Finanzierungstätigkeit						0,00	0,00	0,00		
SA4		Saldo (4) Geldfluss aus der Finanzierungstätigkeit (35 – 36)						0,00	0,00	0,00		
SA5		Saldo (5) Geldfluss aus der voranschlagswirksamen Gebarung (Saldo 3 + Saldo 4)						-370,00	-100,00	-270,00		
77		Förderung des Fremdenverkehrs										
770		Einrichtungen zur Förderung des Fremdenverkehrs										
770000		GÄSTESTEG / SCHIFFSTATION										
Operative Gebarung												
2/770000+811000		Miete Gästesteg	2115	3115	14	259,96	200,00	59,96	259,96	200,00	59,96	
SU 21 / 31		Summe Erträge / Einzahlungen operative Gebarung						259,96	200,00	59,96		
1/770000-600000		Strom	2222	3222	24	0,00	100,00	-100,00	0,00	100,00	-100,00	
1/770000-617000		Fahrzeug- und Maschinenkosten	2224	3224	24	95,17	200,00	-104,83	95,17	200,00	-104,83	
1/770000-618000		Instandhaltung der Einrichtung	2224	3224	24	1.504,28	1.000,00	504,28	1.504,28	1.000,00	504,28	
1/770000-650000		Kreditzinsen	2241	3241	25	24,39	100,00	-75,61	24,39	100,00	-75,61	
1/770000-670000		Versicherungen	2222	3222	24	1.668,76	1.300,00	368,76	1.668,76	1.300,00	368,76	
1/770000-680000		Planmäßige Abschreibung	2226			152,65	200,00	-47,35	0,00	0,00	0,00	
1/770000-728500		Entgelte für sonstige Leistungen	2225	3225	24	91,20	100,00	-8,80	91,20	100,00	-8,80	
1/770000-728800		Vergütung Bauhofleistungen	2225	3225	24	2.076,45	2.700,00	-623,55	2.076,45	2.700,00	-623,55	
SU 22 / 32		Summe Aufwendungen / Auszahlungen operative Gebarung						5.612,90	5.700,00	-87,10		
SA 0 / SA 1		(0) Nettoergebnis (21 - 22) / (1) Geldfluss operative Gebarung (31 – 32)						-5.352,94	-5.500,00	147,06		
SU 23		Summe Haushaltsrücklagen					0,00	0,00	0,00	0,00		
SA00		Nettoergebnis nach Zuw./Entn. Haushaltsrücklagen (Saldo 0 +/- SU23)						-5.352,94	-5.500,00	147,06		
Investive Gebarung												
SU 33		Summe Einzahlungen investive Gebarung						0,00	0,00	0,00		
SU 34		Summe Auszahlungen investive Gebarung						0,00	0,00	0,00		
SA2		Saldo (2) Geldfluss aus der Investiven Gebarung (33 – 34)						0,00	0,00	0,00		
SA3		Saldo (3) Nettofinanzierungssaldo (Saldo 1 + Saldo 2)						-5.200,29	-5.300,00	99,71		

		MVAG			Ergebnisrechnung			Finanzierungsrechnung		
		EH	FH	QU	RA 2020	VA 2020	RA - VA	RA 2020	VA 2020	RA - VA
Finanzierungstätigkeit										
SU 35	Summe Einzahlungen aus der Finanzierungstätigkeit							0,00	0,00	0,00
1/770000-346000	Darlehen Erste Bank		3614	65	0,00	0,00	0,00	3.522,24	3.500,00	22,24
SU 36	Summe Auszahlungen aus der Finanzierungstätigkeit							3.522,24	3.500,00	22,24
SA4	Saldo (4) Geldfluss aus der Finanzierungstätigkeit (35 – 36)							-3.522,24	-3.500,00	-22,24
SA5	Saldo (5) Geldfluss aus der voranschlagswirksamen Gebarung (Saldo 3 + Saldo 4)							-8.722,53	-8.800,00	77,47
771 Maßnahmen zur Förderung des Fremdenverkehrs										
771000 MASSNAHMEN ZUR FÖRDERUNG DES TOURISMUS										
Operative Gebarung										
2/771000+808000	Veräußerungen von Waren	2116	3116	16	452,43	2.000,00	-1.547,57	452,43	2.000,00	-1.547,57
2/771000+810000	Erträge aus Leistungen	2114	3114	13	157,84	500,00	-342,16	157,84	500,00	-342,16
2/771000+813000	Erträge aus der Auflösung von Investitionszuschüssen (Kapitaltransfers)	2127			5.601,06	5.600,00	1,06	0,00	0,00	0,00
2/771000+817000	Erträge aus der Auflösung von sonstigen Rückstellungen	2117			318,69	0,00	318,69	0,00	0,00	0,00
SU 21 / 31	Summe Erträge / Einzahlungen operative Gebarung				6.530,02	8.100,00	-1.569,98	610,27	2.500,00	-1.889,73
1/771000-400000	Geringwertige Wirtschaftsgüter (GWG)	2221	3221	23	263,16	1.000,00	-736,84	263,16	1.000,00	-736,84
1/771000-413000	Handelswaren	2221	3221	23	0,00	2.000,00	-2.000,00	0,00	2.000,00	-2.000,00
1/771000-457000	Druckwerke	2221	3221	23	3.650,20	6.000,00	-2.349,80	3.650,20	6.000,00	-2.349,80
1/771000-5	Personalkonten verdichtet	22	32		112.417,55	128.500,00	-16.082,45	109.118,09	124.400,00	-15.281,91
1/771000-617000	Fahrzeug- und Maschinenkosten	2224	3224	24	288,16	2.500,00	-2.211,84	288,16	2.500,00	-2.211,84
1/771000-630000	Porto	2222	3222	24	300,00	1.500,00	-1.200,00	300,00	1.500,00	-1.200,00
1/771000-631000	Telekommunikationsdienste	2222	3222	24	531,73	700,00	-168,27	533,46	700,00	-166,54
1/771000-650000	Kreditzinsen	2241	3241	25	791,90	800,00	-8,10	791,90	800,00	-8,10
1/771000-680000	Planmäßige Abschreibung	2226			9.576,86	9.600,00	-23,14	0,00	0,00	0,00
1/771000-700000	Miete	2223	3223	24	952,38	1.500,00	-547,62	952,38	1.500,00	-547,62
1/771000-724000	Reisegebühren	2225	3225	24	376,16	500,00	-123,84	376,16	500,00	-123,84
1/771000-726000	Mitgliedsbeiträge an Institutionen	2225	3225	24	76.037,25	85.000,00	-8.962,75	76.037,25	85.000,00	-8.962,75
1/771000-728000	Leistungsentgelte an Firmen	2225	3225	24	15.854,40	20.000,00	-4.145,60	12.964,40	20.000,00	-7.035,60
1/771000-728100	Gartenstadt-Kampagne Konzeption	2225	3225	24	29.124,00	50.000,00	-20.876,00	29.124,00	50.000,00	-20.876,00
1/771000-728200	Gartenstadt-Kampagne Umsetzung	2225	3225	24	97.932,74	100.000,00	-2.067,26	97.932,74	100.000,00	-2.067,26
1/771000-728300	Werbung	2225	3225	24	10.591,24	10.000,00	591,24	10.591,24	10.000,00	591,24
1/771000-728800	Vergütung Bauhofleistungen	2225	3225	24	3.561,88	9.000,00	-5.438,12	3.561,88	9.000,00	-5.438,12
1/771000-728900	Tourismusprojekte	2225	3225	24	14.332,56	19.000,00	-4.667,44	14.332,56	19.000,00	-4.667,44
SU 22 / 32	Summe Aufwendungen / Auszahlungen operative Gebarung				376.582,17	447.600,00	-71.017,83	360.817,58	433.900,00	-73.082,42
SA 0 / SA 1	(0) Nettoergebnis (21 - 22) / (1) Geldfluss operative Gebarung (31 – 32)				-370.052,15	-439.500,00	69.447,85	-360.207,31	-431.400,00	71.192,69
SU 23	Summe Haushaltsrücklagen				0,00	0,00	0,00	0,00	0,00	0,00
SA00	Nettoergebnis nach Zuw./Entn. Haushaltsrücklagen (Saldo 0 +/- SU23)				-370.052,15	-439.500,00	69.447,85			

		MVAG			Ergebnisrechnung			Finanzierungsrechnung		
		EH	FH	QU	RA 2020	VA 2020	RA - VA	RA 2020	VA 2020	RA - VA
Investive Gebarung										
SU 33	Summe Einzahlungen investive Gebarung							0,00	0,00	0,00
1/771000-042000	Betriebsausstattung		3415	41	0,00	0,00	0,00	864,37	0,00	864,37
SU 34	Summe Auszahlungen investive Gebarung							864,37	0,00	864,37
SA2	Saldo (2) Geldfluss aus der Investiven Gebarung (33 – 34)							-864,37	0,00	-864,37
SA3	Saldo (3) Nettofinanzierungssaldo (Saldo 1 + Saldo 2)							-361.071,68	-431.400,00	70.328,32
Finanzierungstätigkeit										
SU 35	Summe Einzahlungen aus der Finanzierungstätigkeit							0,00	0,00	0,00
1/771000-346600	Darlehen BAWAG-PSK		3614	65	0,00	0,00	0,00	4.598,16	4.600,00	-1,84
1/771000-346800	Darlehen Hypo NOE		3614	65	0,00	0,00	0,00	10.103,30	10.100,00	3,30
SU 36	Summe Auszahlungen aus der Finanzierungstätigkeit							14.701,46	14.700,00	1,46
SA4	Saldo (4) Geldfluss aus der Finanzierungstätigkeit (35 – 36)							-14.701,46	-14.700,00	-1,46
SA5	Saldo (5) Geldfluss aus der voranschlagswirksamen Gebarung (Saldo 3 + Saldo 4)							-375.773,14	-446.100,00	70.326,86
771100	TULLI-EXPRESS									
Operative Gebarung										
2/771100+810000	Kartenverkauf	2114	3114	13	7.501,01	5.600,00	1.901,01	7.501,01	5.600,00	1.901,01
2/771100+829000	Sonstige Einnahmen (Sonderfahrten)	2116	3116	18	2.965,83	3.200,00	-234,17	2.965,83	3.200,00	-234,17
SU 21 / 31	Summe Erträge / Einzahlungen operative Gebarung				10.466,84	8.800,00	1.666,84	10.466,84	8.800,00	1.666,84
1/771100-400000	Geringwertige Wirtschaftsgüter (GWG)	2221	3221	23	129,80	500,00	-370,20	129,80	500,00	-370,20
1/771100-400100	Dienstbekleidung	2221	3221	23	83,33	400,00	-316,67	83,33	400,00	-316,67
1/771100-5	Personalkonten verdichtet	22	32		17.459,60	19.300,00	-1.840,40	13.682,71	15.500,00	-1.817,29
1/771100-617000	Fahrzeug- und Maschinenkosten	2224	3224	24	338,87	4.000,00	-3.661,13	338,87	4.000,00	-3.661,13
1/771100-618000	Instandhaltung von sonstigen Anlagen	2224	3224	24	280,43	500,00	-219,57	280,43	500,00	-219,57
1/771100-670000	Versicherungen	2222	3222	24	1.401,19	1.000,00	401,19	1.401,19	1.000,00	401,19
1/771100-680000	Planmäßige Abschreibung	2226			81,27	400,00	-318,73	0,00	0,00	0,00
1/771100-728500	Leistungsentgelte an Firmen	2225	3225	24	6.098,07	7.000,00	-901,93	6.099,03	7.000,00	-900,97
1/771100-728800	Vergütung Bauhofleistungen	2225	3225	24	398,78	3.800,00	-3.401,22	398,78	3.800,00	-3.401,22
SU 22 / 32	Summe Aufwendungen / Auszahlungen operative Gebarung				26.271,34	36.900,00	-10.628,66	22.414,14	32.700,00	-10.285,86
SA 0 / SA 1	(0) Nettoergebnis (21 - 22) / (1) Geldfluss operative Gebarung (31 – 32)				-15.804,50	-28.100,00	12.295,50	-11.947,30	-23.900,00	11.952,70
SU 23	Summe Haushaltsrücklagen				0,00	0,00	0,00	0,00	0,00	0,00
SA00	Nettoergebnis nach Zuw./Entn. Haushaltsrücklagen (Saldo 0 +/- SU23)				-15.804,50	-28.100,00	12.295,50			
Investive Gebarung										
SU 33	Summe Einzahlungen investive Gebarung							0,00	0,00	0,00
1/771100-042000	Betriebsausstattung		3415	41	0,00	0,00	0,00	0,00	3.000,00	-3.000,00
SU 34	Summe Auszahlungen investive Gebarung							0,00	3.000,00	-3.000,00
SA2	Saldo (2) Geldfluss aus der Investiven Gebarung (33 – 34)							0,00	-3.000,00	3.000,00
SA3	Saldo (3) Nettofinanzierungssaldo (Saldo 1 + Saldo 2)							-11.947,30	-26.900,00	14.952,70

		MVAG	MVAG	QU	Ergebnisrechnung			Finanzierungsrechnung		
		EH	FH		RA 2020	VA 2020	RA - VA	RA 2020	VA 2020	RA - VA
Finanzierungstätigkeit										
SU 35	Summe Einzahlungen aus der Finanzierungstätigkeit							0,00	0,00	0,00
SU 36	Summe Auszahlungen aus der Finanzierungstätigkeit							0,00	0,00	0,00
SA4	Saldo (4) Geldfluss aus der Finanzierungstätigkeit (35 – 36)							0,00	0,00	0,00
SA5	Saldo (5) Geldfluss aus der voranschlagswirksamen Gebarung (Saldo 3 + Saldo 4)							-11.947,30	-26.900,00	14.952,70
771200 WEINHERBST										
Operative Gebarung										
2/771200+829000	Sonstige Einnahmen	2116	3116	18	180,00	0,00	180,00	180,00	0,00	180,00
SU 21 / 31	Summe Erträge / Einzahlungen operative Gebarung				180,00	0,00	180,00	180,00	0,00	180,00
1/771200-5	Personalkonten verdichtet	22	32		8.166,71	200,00	7.966,71	8.092,29	0,00	8.092,29
1/771200-680000	Planmäßige Abschreibung	2226			56,80	100,00	-43,20	0,00	0,00	0,00
1/771200-724000	Reisegebühren	2225	3225	24	73,00	0,00	73,00	73,00	0,00	73,00
SU 22 / 32	Summe Aufwendungen / Auszahlungen operative Gebarung				8.296,51	300,00	7.996,51	8.165,29	0,00	8.165,29
SA 0 / SA 1	(0) Nettoergebnis (21 - 22) / (1) Geldfluss operative Gebarung (31 – 32)				-8.116,51	-300,00	-7.816,51	-7.985,29	0,00	-7.985,29
SU 23	Summe Haushaltsrücklagen				0,00	0,00	0,00	0,00	0,00	0,00
SA00	Nettoergebnis nach Zuw./Entn. Haushaltsrücklagen (Saldo 0 +/- SU23)				-8.116,51	-300,00	-7.816,51			
Investive Gebarung										
SU 33	Summe Einzahlungen investive Gebarung							0,00	0,00	0,00
SU 34	Summe Auszahlungen investive Gebarung							0,00	0,00	0,00
SA2	Saldo (2) Geldfluss aus der Investiven Gebarung (33 – 34)							0,00	0,00	0,00
SA3	Saldo (3) Nettofinanzierungssaldo (Saldo 1 + Saldo 2)							-7.985,29	0,00	-7.985,29
Finanzierungstätigkeit										
SU 35	Summe Einzahlungen aus der Finanzierungstätigkeit							0,00	0,00	0,00
SU 36	Summe Auszahlungen aus der Finanzierungstätigkeit							0,00	0,00	0,00
SA4	Saldo (4) Geldfluss aus der Finanzierungstätigkeit (35 – 36)							0,00	0,00	0,00
SA5	Saldo (5) Geldfluss aus der voranschlagswirksamen Gebarung (Saldo 3 + Saldo 4)							-7.985,29	0,00	-7.985,29
771400 MAIFEST										
Operative Gebarung										
SU 21 / 31	Summe Erträge / Einzahlungen operative Gebarung				0,00	0,00	0,00	0,00	0,00	0,00
1/771400-728800	Vergütung Bauhofleistungen	2225	3225	24	73,32	0,00	73,32	73,32	0,00	73,32
SU 22 / 32	Summe Aufwendungen / Auszahlungen operative Gebarung				73,32	0,00	73,32	73,32	0,00	73,32
SA 0 / SA 1	(0) Nettoergebnis (21 - 22) / (1) Geldfluss operative Gebarung (31 – 32)				-73,32	0,00	-73,32	-73,32	0,00	-73,32
SU 23	Summe Haushaltsrücklagen				0,00	0,00	0,00	0,00	0,00	0,00
SA00	Nettoergebnis nach Zuw./Entn. Haushaltsrücklagen (Saldo 0 +/- SU23)				-73,32	0,00	-73,32			

		MVAG			Ergebnisrechnung			Finanzierungsrechnung		
		MVAG	MVAG	QU	RA 2020	VA 2020	RA - VA	RA 2020	VA 2020	RA - VA
		EH	FH							
Investive Gebarung										
SU 33	Summe Einzahlungen investive Gebarung							0,00	0,00	0,00
SU 34	Summe Auszahlungen investive Gebarung							0,00	0,00	0,00
SA2	Saldo (2) Geldfluss aus der Investiven Gebarung (33 – 34)							0,00	0,00	0,00
SA3	Saldo (3) Nettofinanzierungssaldo (Saldo 1 + Saldo 2)							-73,32	0,00	-73,32
Finanzierungstätigkeit										
SU 35	Summe Einzahlungen aus der Finanzierungstätigkeit							0,00	0,00	0,00
SU 36	Summe Auszahlungen aus der Finanzierungstätigkeit							0,00	0,00	0,00
SA4	Saldo (4) Geldfluss aus der Finanzierungstätigkeit (35 – 36)							0,00	0,00	0,00
SA5	Saldo (5) Geldfluss aus der voranschlagswirksamen Gebarung (Saldo 3 + Saldo 4)							-73,32	0,00	-73,32
771500 WEIHNACHTSDORF										
Operative Gebarung										
2/771500+811000	Standmieten	2115	3115	14	0,00	31.000,00	-31.000,00	524,10	31.000,00	-30.475,90
2/771500+829000	Sonstige Einnahmen	2116	3116	18	-92,63	0,00	-92,63	6.172,52	0,00	6.172,52
SU 21 / 31	Summe Erträge / Einzahlungen operative Gebarung				-92,63	31.000,00	-31.092,63	6.696,62	31.000,00	-24.303,38
1/771500-5	Personalkonten verdichtet	22	32		8.262,85	9.400,00	-1.137,15	8.204,46	9.200,00	-995,54
1/771500-600000	Strom	2222	3222	24	3.850,28	4.000,00	-149,72	3.347,95	4.000,00	-652,05
1/771500-617000	Fahrzeug- und Maschinenkosten	2224	3224	24	1.502,88	1.300,00	202,88	1.502,88	1.300,00	202,88
1/771500-680000	Planmäßige Abschreibung	2226			1.198,98	1.200,00	-1,02	0,00	0,00	0,00
1/771500-724000	Reisegebühren	2225	3225	24	73,00	100,00	-27,00	73,00	100,00	-27,00
1/771500-728300	Werbung	2225	3225	24	0,00	6.500,00	-6.500,00	0,00	6.500,00	-6.500,00
1/771500-728500	Leistungsentgelte an Firmen	2225	3225	24	32.422,13	80.000,00	-47.577,87	32.422,13	80.000,00	-47.577,87
1/771500-728800	Vergütung Bauhofleistungen	2225	3225	24	16.311,23	21.500,00	-5.188,77	16.311,23	21.500,00	-5.188,77
SU 22 / 32	Summe Aufwendungen / Auszahlungen operative Gebarung				63.621,35	124.000,00	-60.378,65	61.861,65	122.600,00	-60.738,35
SA 0 / SA 1	(0) Nettoergebnis (21 - 22) / (1) Geldfluss operative Gebarung (31 – 32)				-63.713,98	-93.000,00	29.286,02	-55.165,03	-91.600,00	36.434,97
SU 23	Summe Haushaltsrücklagen				0,00	0,00	0,00	0,00	0,00	0,00
SA00	Nettoergebnis nach Zuw./Entn. Haushaltsrücklagen (Saldo 0 +/- SU23)				-63.713,98	-93.000,00	29.286,02			
Investive Gebarung										
SU 33	Summe Einzahlungen investive Gebarung							0,00	0,00	0,00
SU 34	Summe Auszahlungen investive Gebarung							0,00	0,00	0,00
SA2	Saldo (2) Geldfluss aus der Investiven Gebarung (33 – 34)							0,00	0,00	0,00
SA3	Saldo (3) Nettofinanzierungssaldo (Saldo 1 + Saldo 2)							-55.165,03	-91.600,00	36.434,97
Finanzierungstätigkeit										
SU 35	Summe Einzahlungen aus der Finanzierungstätigkeit							0,00	0,00	0,00
SU 36	Summe Auszahlungen aus der Finanzierungstätigkeit							0,00	0,00	0,00
SA4	Saldo (4) Geldfluss aus der Finanzierungstätigkeit (35 – 36)							0,00	0,00	0,00

		MVAG MVAG QU			Ergebnisrechnung			Finanzierungsrechnung		
		EH	FH		RA 2020	VA 2020	RA - VA	RA 2020	VA 2020	RA - VA
SA5	Saldo (5) Geldfluss aus der voranschlagswirksamen Gebarung (Saldo 3 + Saldo 4)							-55.165,03	-91.600,00	36.434,97
771800	FASCHINGSUMZUG									
	Operative Gebarung									
2/771800+829000	Sonstige Einnahmen	2116	3116	18	1.550,00	2.500,00	-950,00	1.550,00	2.500,00	-950,00
SU 21 / 31	Summe Erträge / Einzahlungen operative Gebarung				1.550,00	2.500,00	-950,00	1.550,00	2.500,00	-950,00
1/771800-5	Personalkonten verdichtet	22	32		4.978,61	5.700,00	-721,39	4.920,22	5.500,00	-579,78
1/771800-617000	Fahrzeug- und Maschinenkosten	2224	3224	24	658,01	1.500,00	-841,99	658,01	1.500,00	-841,99
1/771800-724000	Reisegebühren	2225	3225	24	73,00	100,00	-27,00	73,00	100,00	-27,00
1/771800-728300	Werbung	2225	3225	24	683,83	600,00	83,83	683,83	600,00	83,83
1/771800-728500	Leistungsentgelte an Firmen	2225	3225	24	7.912,41	10.000,00	-2.087,59	7.912,41	10.000,00	-2.087,59
1/771800-728800	Vergütung Bauhofleistungen	2225	3225	24	7.296,58	8.300,00	-1.003,42	7.296,58	8.300,00	-1.003,42
SU 22 / 32	Summe Aufwendungen / Auszahlungen operative Gebarung				21.602,44	26.200,00	-4.597,56	21.544,05	26.000,00	-4.455,95
SA 0 / SA 1	(0) Nettoergebnis (21 - 22) / (1) Geldfluss operative Gebarung (31 - 32)				-20.052,44	-23.700,00	3.647,56	-19.994,05	-23.500,00	3.505,95
SU 23	Summe Haushaltsrücklagen				0,00	0,00	0,00	0,00	0,00	0,00
SA00	Nettoergebnis nach Zuw./Entn. Haushaltsrücklagen (Saldo 0 +/- SU23)				-20.052,44	-23.700,00	3.647,56			
	Investive Gebarung									
SU 33	Summe Einzahlungen investive Gebarung							0,00	0,00	0,00
SU 34	Summe Auszahlungen investive Gebarung							0,00	0,00	0,00
SA2	Saldo (2) Geldfluss aus der Investiven Gebarung (33 - 34)							0,00	0,00	0,00
SA3	Saldo (3) Nettofinanzierungssaldo (Saldo 1 + Saldo 2)							-19.994,05	-23.500,00	3.505,95
	Finanzierungstätigkeit									
SU 35	Summe Einzahlungen aus der Finanzierungstätigkeit							0,00	0,00	0,00
SU 36	Summe Auszahlungen aus der Finanzierungstätigkeit							0,00	0,00	0,00
SA4	Saldo (4) Geldfluss aus der Finanzierungstätigkeit (35 - 36)							0,00	0,00	0,00
SA5	Saldo (5) Geldfluss aus der voranschlagswirksamen Gebarung (Saldo 3 + Saldo 4)							-19.994,05	-23.500,00	3.505,95
78	Förderung von Handel, Gewerbe und Industrie									
780	Einrichtungen zur Förderung von Handel, Gewerbe und Indust									
780000	STANDORTMARKETING									
	Operative Gebarung									
2/780000+817000	Erträge aus der Auflösung von sonstigen Rückstellungen	2117			1.985,31	0,00	1.985,31	0,00	0,00	0,00
SU 21 / 31	Summe Erträge / Einzahlungen operative Gebarung				1.985,31	0,00	1.985,31	0,00	0,00	0,00
1/780000-5	Personalkonten verdichtet	22	32		47.847,93	50.000,00	-2.152,07	47.296,54	49.400,00	-2.103,46
1/780000-724000	Reisegebühren	2225	3225	24	250,32	400,00	-149,68	250,32	400,00	-149,68
SU 22 / 32	Summe Aufwendungen / Auszahlungen operative Gebarung				48.098,25	50.400,00	-2.301,75	47.546,86	49.800,00	-2.253,14

	MVAG	MVAG QU			Ergebnisrechnung			Finanzierungsrechnung			
		EH	FH		RA 2020	VA 2020	RA - VA	RA 2020	VA 2020	RA - VA	
SA 0 / SA 1		(0) Nettoergebnis (21 - 22) / (1) Geldfluss operative Gebarung (31 - 32)			-46.112,94	-50.400,00	4.287,06	-47.546,86	-49.800,00	2.253,14	
SU 23		Summe Haushaltsrücklagen			0,00	0,00	0,00	0,00	0,00	0,00	
SA00		Nettoergebnis nach Zuw./Entn. Haushaltsrücklagen (Saldo 0 +/- SU23)			-46.112,94	-50.400,00	4.287,06				
Investive Gebarung											
SU 33		Summe Einzahlungen investive Gebarung						0,00	0,00	0,00	
SU 34		Summe Auszahlungen investive Gebarung						0,00	0,00	0,00	
SA2		Saldo (2) Geldfluss aus der Investiven Gebarung (33 - 34)						0,00	0,00	0,00	
SA3		Saldo (3) Nettofinanzierungssaldo (Saldo 1 + Saldo 2)						-47.546,86	-49.800,00	2.253,14	
Finanzierungstätigkeit											
SU 35		Summe Einzahlungen aus der Finanzierungstätigkeit						0,00	0,00	0,00	
SU 36		Summe Auszahlungen aus der Finanzierungstätigkeit						0,00	0,00	0,00	
SA4		Saldo (4) Geldfluss aus der Finanzierungstätigkeit (35 - 36)						0,00	0,00	0,00	
SA5		Saldo (5) Geldfluss aus der voranschlagswirksamen Gebarung (Saldo 3 + Saldo 4)						-47.546,86	-49.800,00	2.253,14	
782		Wirtschaftspolitische Maßnahmen									
782000		WIRTSCHAFTSPOLITISCHE MASSNAHMEN UND STANDORTMARKETING									
Operative Gebarung											
2/782000+808000		Veräußerungen von Waren	2116	3116	16	245,00	0,00	245,00	175,00	0,00	175,00
2/782000+817000		Erträge aus der Auflösung von sonstigen Rückstellungen	2117			3.539,45	600,00	2.939,45	0,00	0,00	0,00
6/782000+829960		Sonstige Einnahme - Übernahme 2019	2116	3116	18	49.000,00	0,00	49.000,00	49.000,00	0,00	49.000,00
2/782000+861000		Transfers von Ländern, Landesfonds und Landeskammern	2121	3121	15	5.353,08	0,00	5.353,08	5.353,08	0,00	5.353,08
SU 21 / 31		Summe Erträge / Einzahlungen operative Gebarung			58.137,53	600,00	57.537,53	54.528,08	0,00	54.528,08	
1/782000-400000		Geringwertige Wirtschaftsgüter (GWG)	2221	3221	23	349,00	0,00	349,00	349,00	0,00	349,00
1/782000-413000		Handelswaren	2221	3221	23	0,00	2.000,00	-2.000,00	0,00	2.000,00	-2.000,00
1/782000-5		Personalkonten verdichtet	22	32		86.565,23	81.400,00	5.165,23	85.336,92	80.700,00	4.636,92
1/782000-617000		Fahrzeug- und Maschinenkosten	2224	3224	24	2.367,93	2.000,00	367,93	2.367,93	2.000,00	367,93
1/782000-630000		Porto	2222	3222	24	0,00	300,00	-300,00	0,00	300,00	-300,00
1/782000-650000		Kreditzinsen	2241	3241	25	1.489,41	1.300,00	189,41	1.489,41	1.300,00	189,41
1/782000-680000		Planmäßige Abschreibung	2226			2.991,78	300,00	2.691,78	0,00	0,00	0,00
1/782000-724000		Reisegebühren	2225	3225	24	146,92	300,00	-153,08	146,92	300,00	-153,08
1/782000-728000		Wirtschaftspolitische Maßnahmen	2225	3225	24	42.521,27	40.000,00	2.521,27	41.726,44	40.000,00	1.726,44
1/782000-728100		Wirtschaftsförderung	2225	3225	24	57.701,47	60.000,00	-2.298,53	31.561,82	60.000,00	-28.438,18
1/782000-728300		Werbung	2225	3225	24	10.823,39	10.000,00	823,39	9.577,88	10.000,00	-422,12
1/782000-728800		Vergütung Bauhofleistungen	2225	3225	24	2.290,04	4.000,00	-1.709,96	2.290,04	4.000,00	-1.709,96
5/782000-729910		Sonstige Aufwendungen (Überschusrückführung an operative Gebarung)	2225	3225	24	49.000,00	0,00	49.000,00	49.000,00	0,00	49.000,00

		MVAG		QU	Ergebnisrechnung			Finanzierungsrechnung		
		EH	FH		RA 2020	VA 2020	RA - VA	RA 2020	VA 2020	RA - VA
5/782000-729960	Sonstige Ausgabe - Übernahme 2020	2225	3225	24	49.000,00	0,00	49.000,00	49.000,00	0,00	49.000,00
1/782000-755000	Transfers an Unternehmen (ohne Finanzunternehmen) und andere	2233	3233	27	0,00	10.000,00	-10.000,00	0,00	10.000,00	-10.000,00
1/782000-775000	Gewerbe- und Industrieförderung	2233		44	31.132,35	30.000,00	1.132,35	0,00	0,00	0,00
SU 22 / 32	Summe Aufwendungen / Auszahlungen operative Gebarung				336.378,79	241.600,00	94.778,79	272.846,36	210.600,00	62.246,36
SA 0 / SA 1	(0) Nettoergebnis (21 - 22) / (1) Geldfluss operative Gebarung (31 - 32)				-278.241,26	-241.000,00	-37.241,26	-218.318,28	-210.600,00	-7.718,28
SU 23	Summe Haushaltsrücklagen				0,00	0,00	0,00	0,00	0,00	0,00
SA00	Nettoergebnis nach Zuw./Entn. Haushaltsrücklagen (Saldo 0 +/- SU23)				-278.241,26	-241.000,00	-37.241,26			
Investive Gebarung										
SU 33	Summe Einzahlungen investive Gebarung							0,00	0,00	0,00
1/782000-042000	Amts-, Betriebs- und Geschäftsausstattung		3415	41	0,00	0,00	0,00	963,46	0,00	963,46
1/782000-775000	Gewerbe- und Industrieförderung		3433	44	0,00	0,00	0,00	31.132,35	30.000,00	1.132,35
SU 34	Summe Auszahlungen investive Gebarung							32.095,81	30.000,00	2.095,81
SA2	Saldo (2) Geldfluss aus der Investiven Gebarung (33 - 34)							-32.095,81	-30.000,00	-2.095,81
SA3	Saldo (3) Nettofinanzierungssaldo (Saldo 1 + Saldo 2)							-250.414,09	-240.600,00	-9.814,09
Finanzierungstätigkeit										
SU 35	Summe Einzahlungen aus der Finanzierungstätigkeit							0,00	0,00	0,00
1/782000-346600	Darlehen BAWAG-PSK		3614	65	0,00	0,00	0,00	5.001,85	5.000,00	1,85
SU 36	Summe Auszahlungen aus der Finanzierungstätigkeit							5.001,85	5.000,00	1,85
SA4	Saldo (4) Geldfluss aus der Finanzierungstätigkeit (35 - 36)							-5.001,85	-5.000,00	-1,85
SA5	Saldo (5) Geldfluss aus der voranschlagswirksamen Gebarung (Saldo 3 + Saldo 4)							-255.415,94	-245.600,00	-9.815,94
782100	Initiative Breitbandausbau									
Operative Gebarung										
SU 21 / 31	Summe Erträge / Einzahlungen operative Gebarung				0,00	0,00	0,00	0,00	0,00	0,00
1/782100-680000	Planmäßige Abschreibung	2226			0,00	2.500,00	-2.500,00	0,00	0,00	0,00
SU 22 / 32	Summe Aufwendungen / Auszahlungen operative Gebarung				0,00	2.500,00	-2.500,00	0,00	0,00	0,00
SA 0 / SA 1	(0) Nettoergebnis (21 - 22) / (1) Geldfluss operative Gebarung (31 - 32)				0,00	-2.500,00	2.500,00	0,00	0,00	0,00
SU 23	Summe Haushaltsrücklagen				0,00	0,00	0,00	0,00	0,00	0,00
SA00	Nettoergebnis nach Zuw./Entn. Haushaltsrücklagen (Saldo 0 +/- SU23)				0,00	-2.500,00	2.500,00			
Investive Gebarung										
SU 33	Summe Einzahlungen investive Gebarung							0,00	0,00	0,00
SU 34	Summe Auszahlungen investive Gebarung							0,00	0,00	0,00
SA2	Saldo (2) Geldfluss aus der Investiven Gebarung (33 - 34)							0,00	0,00	0,00
SA3	Saldo (3) Nettofinanzierungssaldo (Saldo 1 + Saldo 2)							0,00	0,00	0,00
Finanzierungstätigkeit										
SU 35	Summe Einzahlungen aus der Finanzierungstätigkeit							0,00	0,00	0,00

		MVAG MVAG QU			Ergebnisrechnung			Finanzierungsrechnung		
		EH	FH		RA 2020	VA 2020	RA - VA	RA 2020	VA 2020	RA - VA
SU 36	Summe Auszahlungen aus der Finanzierungstätigkeit							0,00	0,00	0,00
SA4	Saldo (4) Geldfluss aus der Finanzierungstätigkeit (35 – 36)							0,00	0,00	0,00
SA5	Saldo (5) Geldfluss aus der voranschlagswirksamen Gebarung (Saldo 3 + Saldo 4)							0,00	0,00	0,00
782500	LWL Erweiterung									
Operative Gebarung										
6/782500+829960	Sonstige Einnahme - Übernahme 2019	2116	3116	18	21.716,82	0,00	21.716,82	21.716,82	0,00	21.716,82
SU 21 / 31	Summe Erträge / Einzahlungen operative Gebarung				21.716,82	0,00	21.716,82	21.716,82	0,00	21.716,82
1/782500-680000	Planmäßige Abschreibung	2226			6.395,25	100,00	6.295,25	0,00	0,00	0,00
5/782500-729960	Sonstige Ausgabe - Übernahme 2019	2225	3225	24	21.716,82	0,00	21.716,82	21.716,82	0,00	21.716,82
SU 22 / 32	Summe Aufwendungen / Auszahlungen operative Gebarung				28.112,07	100,00	28.012,07	21.716,82	0,00	21.716,82
SA 0 / SA 1	(0) Nettoergebnis (21 - 22) / (1) Geldfluss operative Gebarung (31 – 32)				-6.395,25	-100,00	-6.295,25	0,00	0,00	0,00
SU 23	Summe Haushaltsrücklagen				0,00	0,00	0,00	0,00	0,00	0,00
SA00	Nettoergebnis nach Zuw./Entn. Haushaltsrücklagen (Saldo 0 +/- SU23)				-6.395,25	-100,00	-6.295,25			
Investive Gebarung										
SU 33	Summe Einzahlungen investive Gebarung							0,00	0,00	0,00
5/782500-010000	Baukosten		3413	40	0,00	0,00	0,00	21.716,82	0,00	21.716,82
5/782500-050000	Sonderanlagen		3412	40	0,00	0,00	0,00	81.788,21	110.000,00	-28.211,79
SU 34	Summe Auszahlungen investive Gebarung							103.505,03	110.000,00	-6.494,97
SA2	Saldo (2) Geldfluss aus der Investiven Gebarung (33 – 34)							-103.505,03	-110.000,00	6.494,97
SA3	Saldo (3) Nettofinanzierungssaldo (Saldo 1 + Saldo 2)							-103.505,03	-110.000,00	6.494,97
Finanzierungstätigkeit										
6/782500+346000	Bankdarlehen		3514	55	0,00	0,00	0,00	110.000,00	110.000,00	0,00
SU 35	Summe Einzahlungen aus der Finanzierungstätigkeit							110.000,00	110.000,00	0,00
SU 36	Summe Auszahlungen aus der Finanzierungstätigkeit							0,00	0,00	0,00
SA4	Saldo (4) Geldfluss aus der Finanzierungstätigkeit (35 – 36)							110.000,00	110.000,00	0,00
SA5	Saldo (5) Geldfluss aus der voranschlagswirksamen Gebarung (Saldo 3 + Saldo 4)							6.494,97	0,00	6.494,97
789	Sonstige Einrichtungen und Maßnahmen									
789100	LITFASSÄULEN UND WERBETAFELN									
Operative Gebarung										
2/789100+811000	Plakatierungsentgelt	2115	3115	14	15.223,71	33.000,00	-17.776,29	16.220,21	33.000,00	-16.779,79
2/789100+868000	Schadenersätze	2124	3124	16	0,00	100,00	-100,00	0,00	100,00	-100,00
SU 21 / 31	Summe Erträge / Einzahlungen operative Gebarung				15.223,71	33.100,00	-17.876,29	16.220,21	33.100,00	-16.879,79
1/789100-5	Personalkonten verdichtet	22	32		3.493,35	3.700,00	-206,65	3.409,62	3.600,00	-190,38
1/789100-617000	Fahrzeug- und Maschinenkosten	2224	3224	24	34,80	100,00	-65,20	34,80	100,00	-65,20
1/789100-618000	Instandhaltung der Einrichtung	2224	3224	24	105,20	1.000,00	-894,80	105,20	1.000,00	-894,80
1/789100-710000	Öffentliche Abgaben	2225	3225	24	2.270,25	2.500,00	-229,75	2.270,25	2.500,00	-229,75

		MVAG			Ergebnisrechnung			Finanzierungsrechnung		
		EH	FH	QU	RA 2020	VA 2020	RA - VA	RA 2020	VA 2020	RA - VA
1/789100-710100	Kommunalsteuer	2225	3225	24	83,35	100,00	-16,65	83,35	100,00	-16,65
1/789100-724000	Reisegebühren	2225	3225	24	60,36	100,00	-39,64	60,36	100,00	-39,64
1/789100-728500	Heimatwerbung - Entgelt für Plakatierung	2225	3225	24	9.789,19	15.500,00	-5.710,81	9.789,19	15.500,00	-5.710,81
1/789100-728800	Vergütung Bauhofleistungen	2225	3225	24	1.257,87	1.200,00	57,87	1.257,87	1.200,00	57,87
SU 22 / 32	Summe Aufwendungen / Auszahlungen operative Gebarung				17.094,37	24.200,00	-7.105,63	17.010,64	24.100,00	-7.089,36
SA 0 / SA 1	(0) Nettoergebnis (21 - 22) / (1) Geldfluss operative Gebarung (31 - 32)				-1.870,66	8.900,00	-10.770,66	-790,43	9.000,00	-9.790,43
SU 23	Summe Haushaltsrücklagen				0,00	0,00	0,00	0,00	0,00	0,00
SA00	Nettoergebnis nach Zuw./Entn. Haushaltsrücklagen (Saldo 0 +/- SU23)				-1.870,66	8.900,00	-10.770,66			
Investive Gebarung										
SU 33	Summe Einzahlungen investive Gebarung							0,00	0,00	0,00
SU 34	Summe Auszahlungen investive Gebarung							0,00	0,00	0,00
SA2	Saldo (2) Geldfluss aus der Investiven Gebarung (33 - 34)							0,00	0,00	0,00
SA3	Saldo (3) Nettofinanzierungssaldo (Saldo 1 + Saldo 2)							-790,43	9.000,00	-9.790,43
Finanzierungstätigkeit										
SU 35	Summe Einzahlungen aus der Finanzierungstätigkeit							0,00	0,00	0,00
SU 36	Summe Auszahlungen aus der Finanzierungstätigkeit							0,00	0,00	0,00
SA4	Saldo (4) Geldfluss aus der Finanzierungstätigkeit (35 - 36)							0,00	0,00	0,00
SA5	Saldo (5) Geldfluss aus der voranschlagswirksamen Gebarung (Saldo 3 + Saldo 4)							-790,43	9.000,00	-9.790,43
789200	LANDESGARTENSCHAU									
Operative Gebarung										
SU 21 / 31	Summe Erträge / Einzahlungen operative Gebarung				0,00	0,00	0,00	0,00	0,00	0,00
1/789200-650000	Kreditzinsen	2241	3241	25	2.905,01	3.000,00	-94,99	2.905,01	3.000,00	-94,99
SU 22 / 32	Summe Aufwendungen / Auszahlungen operative Gebarung				2.905,01	3.000,00	-94,99	2.905,01	3.000,00	-94,99
SA 0 / SA 1	(0) Nettoergebnis (21 - 22) / (1) Geldfluss operative Gebarung (31 - 32)				-2.905,01	-3.000,00	94,99	-2.905,01	-3.000,00	94,99
SU 23	Summe Haushaltsrücklagen				0,00	0,00	0,00	0,00	0,00	0,00
SA00	Nettoergebnis nach Zuw./Entn. Haushaltsrücklagen (Saldo 0 +/- SU23)				-2.905,01	-3.000,00	94,99			
Investive Gebarung										
SU 33	Summe Einzahlungen investive Gebarung							0,00	0,00	0,00
SU 34	Summe Auszahlungen investive Gebarung							0,00	0,00	0,00
SA2	Saldo (2) Geldfluss aus der Investiven Gebarung (33 - 34)							0,00	0,00	0,00
SA3	Saldo (3) Nettofinanzierungssaldo (Saldo 1 + Saldo 2)							-2.905,01	-3.000,00	94,99
Finanzierungstätigkeit										
SU 35	Summe Einzahlungen aus der Finanzierungstätigkeit							0,00	0,00	0,00
1/789200-346000	Darlehen Erste Bank		3614	65	0,00	0,00	0,00	3.453,18	3.500,00	-46,82
1/789200-346500	Darlehen Bank Austria-UniCredit		3614	65	0,00	0,00	0,00	7.512,85	7.500,00	12,85
SU 36	Summe Auszahlungen aus der Finanzierungstätigkeit							10.966,03	11.000,00	-33,97

	MVAG	MVAG	QU	Ergebnisrechnung			Finanzierungsrechnung		
				EH	FH		RA 2020	VA 2020	RA - VA
SA4							-10.966,03	-11.000,00	33,97
SA5							-13.871,04	-14.000,00	128,96
789500	TECHNOLOGIEZENTRUM								
Operative Gebarung									
SU 21 / 31	Summe Erträge / Einzahlungen operative Gebarung			0,00	0,00	0,00	0,00	0,00	0,00
1/789500-650000	Kreditzinsen	2241	3241 25	8.895,60	8.100,00	795,60	8.895,60	8.100,00	795,60
SU 22 / 32	Summe Aufwendungen / Auszahlungen operative Gebarung			8.895,60	8.100,00	795,60	8.895,60	8.100,00	795,60
SA 0 / SA 1	(0) Nettoergebnis (21 - 22) / (1) Geldfluss operative Gebarung (31 - 32)			-8.895,60	-8.100,00	-795,60	-8.895,60	-8.100,00	-795,60
SU 23	Summe Haushaltsrücklagen			0,00	0,00	0,00	0,00	0,00	0,00
SA00	Nettoergebnis nach Zuw./Entn. Haushaltsrücklagen (Saldo 0 +/- SU23)			-8.895,60	-8.100,00	-795,60			
Investive Gebarung									
SU 33	Summe Einzahlungen investive Gebarung						0,00	0,00	0,00
5/789500-082000	Sonstige Beteiligungen		3417 60	0,00	0,00	0,00	350.000,00	350.000,00	0,00
SU 34	Summe Auszahlungen investive Gebarung						350.000,00	350.000,00	0,00
SA2	Saldo (2) Geldfluss aus der Investiven Gebarung (33 - 34)						-350.000,00	-350.000,00	0,00
SA3	Saldo (3) Nettofinanzierungssaldo (Saldo 1 + Saldo 2)						-358.895,60	-358.100,00	-795,60
Finanzierungstätigkeit									
6/789500+346000	Bankdarlehen		3514 55	0,00	0,00	0,00	350.000,00	350.000,00	0,00
SU 35	Summe Einzahlungen aus der Finanzierungstätigkeit						350.000,00	350.000,00	0,00
1/789500-346000	Darlehen Erste Bank		3614 65	0,00	0,00	0,00	18.601,35	18.600,00	1,35
1/789500-346500	Darlehen Bank Austria-UniCredit		3614 65	0,00	0,00	0,00	2.621,02	2.600,00	21,02
1/789500-346600	Darlehen BAWAG-PSK		3614 65	0,00	0,00	0,00	7.035,43	7.000,00	35,43
1/789500-346800	Darlehen Hypo NOE		3614 65	0,00	0,00	0,00	10.950,14	11.000,00	-49,86
SU 36	Summe Auszahlungen aus der Finanzierungstätigkeit						39.207,94	39.200,00	7,94
SA4	Saldo (4) Geldfluss aus der Finanzierungstätigkeit (35 - 36)						310.792,06	310.800,00	-7,94
SA5	Saldo (5) Geldfluss aus der voranschlagswirksamen Gebarung (Saldo 3 + Saldo 4)						-48.103,54	-47.300,00	-803,54

		MVAG MVAG QU			Ergebnisrechnung			Finanzierungsrechnung		
		EH	FH		RA 2020	VA 2020	RA - VA	RA 2020	VA 2020	RA - VA
8 Dienstleistungen										
81	Öffentliche Einrichtungen (soweit nicht dem Abschnitt 85									
814	Straßenreinigung									
814000	STRASSENREINIGUNG / WINTERDIENST									
Operative Gebarung										
2/814000+828000	Rückersätze von Ausgaben	2116	3116	18	6.094,56	7.000,00	-905,44	6.094,56	7.000,00	-905,44
2/814000+868000	Strafeinnahmen	2124	3124	16	0,00	100,00	-100,00	0,00	100,00	-100,00
SU 21 / 31	Summe Erträge / Einzahlungen operative Gebarung				6.094,56	7.100,00	-1.005,44	6.094,56	7.100,00	-1.005,44
1/814000-400000	Geringwertige Wirtschaftsgüter (GWG)	2221	3221	23	436,93	1.000,00	-563,07	436,93	1.000,00	-563,07
1/814000-459000	Streuematerial	2221	3221	23	4.673,08	23.500,00	-18.826,92	3.417,26	23.500,00	-20.082,74
1/814000-5	Personalkonten verdichtet	22	32		20.873,21	22.200,00	-1.326,79	20.282,81	20.900,00	-617,19
1/814000-617000	Fahrzeug- und Maschinenkosten	2224	3224	24	119.240,48	140.100,00	-20.859,52	119.240,48	140.100,00	-20.859,52
1/814000-631000	Telekommunikationsdienste	2222	3222	24	150,00	400,00	-250,00	150,00	400,00	-250,00
1/814000-670000	Versicherungen	2222	3222	24	756,17	600,00	156,17	756,17	600,00	156,17
1/814000-680000	Planmäßige Abschreibung	2226			3.030,13	3.300,00	-269,87	0,00	0,00	0,00
1/814000-710000	Öffentliche Abgaben	2225	3225	24	10.564,44	10.200,00	364,44	10.564,44	10.200,00	364,44
1/814000-724000	Reisegebühren	2225	3225	24	139,07	200,00	-60,93	139,07	200,00	-60,93
1/814000-728500	Leistungsentgelte an Firmen	2225	3225	24	96.464,33	90.000,00	6.464,33	95.769,30	90.000,00	5.769,30
1/814000-728600	Hunde	2225	3225	24	11.677,14	12.500,00	-822,86	11.059,26	12.500,00	-1.440,74
1/814000-728800	Vergütung Bauhofleistungen	2225	3225	24	400.666,25	331.700,00	68.966,25	400.666,25	331.700,00	68.966,25
SU 22 / 32	Summe Aufwendungen / Auszahlungen operative Gebarung				668.671,23	635.700,00	32.971,23	662.481,97	631.100,00	31.381,97
SA 0 / SA 1	(0) Nettoergebnis (21 - 22) / (1) Geldfluss operative Gebarung (31 - 32)				-662.576,67	-628.600,00	-33.976,67	-656.387,41	-624.000,00	-32.387,41
SU 23	Summe Haushaltsrücklagen				0,00	0,00	0,00	0,00	0,00	0,00
SA00	Nettoergebnis nach Zuw./Entn. Haushaltsrücklagen (Saldo 0 +/- SU23)				-662.576,67	-628.600,00	-33.976,67			
Investive Gebarung										
SU 33	Summe Einzahlungen investive Gebarung							0,00	0,00	0,00
1/814000-042000	Betriebsausstattung		3415	41	0,00	0,00	0,00	0,00	3.000,00	-3.000,00
SU 34	Summe Auszahlungen investive Gebarung							0,00	3.000,00	-3.000,00
SA2	Saldo (2) Geldfluss aus der Investiven Gebarung (33 - 34)							0,00	-3.000,00	3.000,00
SA3	Saldo (3) Nettofinanzierungssaldo (Saldo 1 + Saldo 2)							-656.387,41	-627.000,00	-29.387,41
Finanzierungstätigkeit										
SU 35	Summe Einzahlungen aus der Finanzierungstätigkeit							0,00	0,00	0,00
SU 36	Summe Auszahlungen aus der Finanzierungstätigkeit							0,00	0,00	0,00
SA4	Saldo (4) Geldfluss aus der Finanzierungstätigkeit (35 - 36)							0,00	0,00	0,00
SA5	Saldo (5) Geldfluss aus der voranschlagswirksamen Gebarung (Saldo 3 + Saldo 4)							-656.387,41	-627.000,00	-29.387,41

		MVAG			Ergebnisrechnung			Finanzierungsrechnung		
		EH	FH	QU	RA 2020	VA 2020	RA - VA	RA 2020	VA 2020	RA - VA
815	Park- und Gartenanlagen, Kinderspielplätze									
815000	PARK- UND GARTENANLAGEN									
Operative Gebarung										
2/815000+813000	Erträge aus der Auflösung von Investitionszuschüssen (Kapitaltransfers)	2127			6.233,34	6.800,00	-566,66	0,00	0,00	0,00
2/815000+829000	Schadensvergütungen	2116	3116	18	0,00	3.000,00	-3.000,00	0,00	3.000,00	-3.000,00
2/815000+829200	Baumpatenschaften	2116	3116	18	0,00	1.000,00	-1.000,00	0,00	1.000,00	-1.000,00
6/815000+829960	Sonstige Einnahme - Übernahme 2019	2116	3116	18	7.196,92	0,00	7.196,92	7.196,92	0,00	7.196,92
SU 21 / 31	Summe Erträge / Einzahlungen operative Gebarung				13.430,26	10.800,00	2.630,26	7.196,92	4.000,00	3.196,92
1/815000-400000	Geringwertige Wirtschaftsgüter (GWG)	2221	3221	23	6.028,86	1.000,00	5.028,86	6.028,86	1.000,00	5.028,86
1/815000-420000	Pflanzliche Rohstoffe	2221	3221	23	7.565,21	12.000,00	-4.434,79	7.565,21	12.000,00	-4.434,79
1/815000-5	Personalkonten verdichtet	22	32		30.044,08	32.500,00	-2.455,92	29.026,69	30.200,00	-1.173,31
1/815000-600000	Strom	2222	3222	24	1.502,52	2.100,00	-597,48	1.502,52	2.100,00	-597,48
1/815000-610000	Instandhaltung Grund und Boden	2224	3224	24	20.829,33	26.000,00	-5.170,67	17.295,93	26.000,00	-8.704,07
1/815000-613000	Sonstige Instandhaltungen	2224	3224	24	1.164,14	1.800,00	-635,86	1.164,14	1.800,00	-635,86
1/815000-617000	Fahrzeug- und Maschinenkosten	2224	3224	24	66.260,78	73.600,00	-7.339,22	66.260,78	73.600,00	-7.339,22
1/815000-618400	Baumpflege	2224	3224	24	16.586,39	22.500,00	-5.913,61	16.453,98	22.500,00	-6.046,02
1/815000-631000	Telekommunikationsdienste	2222	3222	24	200,00	500,00	-300,00	200,00	500,00	-300,00
1/815000-650000	Kreditzinsen	2241	3241	25	3.460,93	3.500,00	-39,07	3.460,93	3.500,00	-39,07
1/815000-680000	Planmäßige Abschreibung	2226			79.474,54	77.000,00	2.474,54	0,00	0,00	0,00
1/815000-710000	Öffentliche Abgaben	2225	3225	24	6.267,47	8.000,00	-1.732,53	6.267,47	8.000,00	-1.732,53
1/815000-724000	Reisegebühren	2225	3225	24	139,07	200,00	-60,93	139,07	200,00	-60,93
1/815000-728500	Leistungsentgelte an Firmen	2225	3225	24	46.066,81	54.000,00	-7.933,19	35.638,21	54.000,00	-18.361,79
5/815000-728500	Leistungsentgelte an Firmen	2225	3225	24	0,00	0,00	0,00	7.196,92	0,00	7.196,92
1/815000-728800	Vergütung Bauhofleistungen	2225	3225	24	355.637,98	356.400,00	-762,02	355.637,98	356.400,00	-762,02
5/815000-729910	Sonstige Aufwendungen (Überschussrückführung an operative Gebarung)	2225	3225	24	36.000,00	0,00	36.000,00	36.000,00	0,00	36.000,00
5/815000-729960	Sonstige Ausgabe - Übernahme 2019	2225	3225	24	7.196,92	0,00	7.196,92	7.196,92	0,00	7.196,92
SU 22 / 32	Summe Aufwendungen / Auszahlungen operative Gebarung				684.425,03	671.100,00	13.325,03	597.035,61	591.800,00	5.235,61
SA 0 / SA 1	(0) Nettoergebnis (21 - 22) / (1) Geldfluss operative Gebarung (31 - 32)				-670.994,77	-660.300,00	-10.694,77	-589.838,69	-587.800,00	-2.038,69
SU 23	Summe Haushaltsrücklagen				0,00	0,00	0,00	0,00	0,00	0,00
SA00	Nettoergebnis nach Zuw./Entn. Haushaltsrücklagen (Saldo 0 +/- SU23)				-670.994,77	-660.300,00	-10.694,77			
Investive Gebarung										
6/815000+301000	Kapitaltransfers von Ländern, Landesfonds und Landesammern		3331	33	0,00	0,00	0,00	36.000,00	0,00	36.000,00
SU 33	Summe Einzahlungen investive Gebarung							36.000,00	0,00	36.000,00
1/815000-006000	Sonstige Grundstückseinrichtungen		3412	40	0,00	0,00	0,00	9.907,12	11.500,00	-1.592,88
5/815000-006000	Sonstige Grundstückseinrichtungen		3412	40	0,00	0,00	0,00	19.153,00	100.000,00	-80.847,00

		MVAG		QU	Ergebnisrechnung			Finanzierungsrechnung		
		EH	FH		RA 2020	VA 2020	RA - VA	RA 2020	VA 2020	RA - VA
1/815000-042000	Betriebsausstattung		3415	41	0,00	0,00	0,00	5.242,69	5.500,00	-257,31
SU 34	Summe Auszahlungen investive Gebarung							34.302,81	117.000,00	-82.697,19
SA2	Saldo (2) Geldfluss aus der Investiven Gebarung (33 – 34)							1.697,19	-117.000,00	118.697,19
SA3	Saldo (3) Nettofinanzierungssaldo (Saldo 1 + Saldo 2)							-588.141,50	-704.800,00	116.658,50
Finanzierungstätigkeit										
6/815000+346000	Bankdarlehen		3514	55	0,00	0,00	0,00	100.000,00	100.000,00	0,00
SU 35	Summe Einzahlungen aus der Finanzierungstätigkeit							100.000,00	100.000,00	0,00
1/815000-346000	Darlehen Erste Bank		3614	65	0,00	0,00	0,00	3.456,45	3.500,00	-43,55
1/815000-346200	Darlehen Volksbank NÖ AG		3614	65	0,00	0,00	0,00	3.098,20	3.100,00	-1,80
1/815000-346300	Darlehen Raiffeisenlandesbank NÖ-W		3614	65	0,00	0,00	0,00	4.357,47	4.400,00	-42,53
1/815000-346500	Darlehen Bank Austria-UniCredit		3614	65	0,00	0,00	0,00	1.716,97	1.700,00	16,97
1/815000-346600	Darlehen BAWAG-PSK		3614	65	0,00	0,00	0,00	6.820,72	6.800,00	20,72
1/815000-346800	Darlehen Hypo NOE		3614	65	0,00	0,00	0,00	5.761,72	5.800,00	-38,28
SU 36	Summe Auszahlungen aus der Finanzierungstätigkeit							25.211,53	25.300,00	-88,47
SA4	Saldo (4) Geldfluss aus der Finanzierungstätigkeit (35 – 36)							74.788,47	74.700,00	88,47
SA5	Saldo (5) Geldfluss aus der voranschlagswirksamen Gebarung (Saldo 3 + Saldo 4)							-513.353,03	-630.100,00	116.746,97
815100	KINDERSPIELPLÄTZE									
Operative Gebarung										
2/815100+813000	Erträge aus der Auflösung von Investitionszuschüssen (Kapitaltransfers)	2127			2.569,23	800,00	1.769,23	0,00	0,00	0,00
2/815100+817000	Erträge aus der Auflösung von sonstigen Rückstellungen	2117			2.176,28	1.100,00	1.076,28	0,00	0,00	0,00
2/815100+829000	Sonstige Einnahmen	2116	3116	18	0,00	1.000,00	-1.000,00	0,00	1.000,00	-1.000,00
SU 21 / 31	Summe Erträge / Einzahlungen operative Gebarung				4.745,51	2.900,00	1.845,51	0,00	1.000,00	-1.000,00
1/815100-400000	Geringwertige Wirtschaftsgüter (GWG)	2221	3221	23	12.121,03	8.400,00	3.721,03	12.121,03	8.400,00	3.721,03
1/815100-5	Personalkonten verdichtet	22	32		33.730,28	33.500,00	230,28	32.999,66	32.200,00	799,66
1/815100-600000	Strom	2222	3222	24	844,54	1.000,00	-155,46	961,48	1.000,00	-38,52
1/815100-610000	Instandhaltung Grund und Boden	2224	3224	24	35.428,22	30.000,00	5.428,22	37.550,22	30.000,00	7.550,22
1/815100-613000	Instandhaltung von Park- und Gartenanlagen	2224	3224	24	6.280,57	0,00	6.280,57	5.649,37	0,00	5.649,37
1/815100-617000	Fahrzeug- und Maschinenkosten	2224	3224	24	10.701,88	19.000,00	-8.298,12	10.701,88	19.000,00	-8.298,12
1/815100-618400	Baumpflege	2224	3224	24	25.556,85	18.000,00	7.556,85	25.419,15	18.000,00	7.419,15
1/815100-650000	Kreditzinsen	2241	3241	25	2.235,04	2.200,00	35,04	2.235,04	2.200,00	35,04
1/815100-670000	Versicherungen	2222	3222	24	284,74	200,00	84,74	284,74	200,00	84,74
1/815100-680000	Planmäßige Abschreibung	2226			29.114,62	25.400,00	3.714,62	0,00	0,00	0,00
1/815100-710000	Öffentliche Abgaben	2225	3225	24	2.646,91	2.800,00	-153,09	2.646,91	2.800,00	-153,09
1/815100-724000	Reisegebühren	2225	3225	24	80,00	100,00	-20,00	80,00	100,00	-20,00
1/815100-728500	Leistungsentgelte an Firmen	2225	3225	24	27.378,25	23.000,00	4.378,25	25.627,91	23.000,00	2.627,91

		MVAG MVAG QU			Ergebnisrechnung			Finanzierungsrechnung		
		EH	FH		RA 2020	VA 2020	RA - VA	RA 2020	VA 2020	RA - VA
1/815100-728800	Vergütung Bauhofleistungen	2225	3225	24	53.285,45	73.000,00	-19.714,55	53.285,45	73.000,00	-19.714,55
SU 22 / 32	Summe Aufwendungen / Auszahlungen operative Gebarung				239.688,38	236.600,00	3.088,38	209.562,84	209.900,00	-337,16
SA 0 / SA 1	(0) Nettoergebnis (21 - 22) / (1) Geldfluss operative Gebarung (31 - 32)				-234.942,87	-233.700,00	-1.242,87	-209.562,84	-208.900,00	-662,84
SU 23	Summe Haushaltsrücklagen				0,00	0,00	0,00	0,00	0,00	0,00
SA00	Nettoergebnis nach Zuw./Entn. Haushaltsrücklagen (Saldo 0 +/- SU23)				-234.942,87	-233.700,00	-1.242,87			
Investive Gebarung										
SU 33	Summe Einzahlungen investive Gebarung							0,00	0,00	0,00
1/815100-006000	Grundstückseinrichtung		3412	40	0,00	0,00	0,00	4.824,48	22.000,00	-17.175,52
5/815100-006000	Sonstige Grundstückseinrichtungen		3412	40	0,00	0,00	0,00	89.613,16	90.000,00	-386,84
SU 34	Summe Auszahlungen investive Gebarung							94.437,64	112.000,00	-17.562,36
SA2	Saldo (2) Geldfluss aus der Investiven Gebarung (33 - 34)							-94.437,64	-112.000,00	17.562,36
SA3	Saldo (3) Nettofinanzierungssaldo (Saldo 1 + Saldo 2)							-304.000,48	-320.900,00	16.899,52
Finanzierungstätigkeit										
6/815100+346000	Bankdarlehen		3514	55	0,00	0,00	0,00	90.000,00	90.000,00	0,00
SU 35	Summe Einzahlungen aus der Finanzierungstätigkeit							90.000,00	90.000,00	0,00
1/815100-346500	Darlehen Bank Austria-UniCredit		3614	65	0,00	0,00	0,00	1.429,57	1.400,00	29,57
1/815100-346600	Darlehen BAWAG-PSK		3614	65	0,00	0,00	0,00	7.362,45	7.300,00	62,45
SU 36	Summe Auszahlungen aus der Finanzierungstätigkeit							8.792,02	8.700,00	92,02
SA4	Saldo (4) Geldfluss aus der Finanzierungstätigkeit (35 - 36)							81.207,98	81.300,00	-92,02
SA5	Saldo (5) Geldfluss aus der voranschlagswirksamen Gebarung (Saldo 3 + Saldo 4)							-222.792,50	-239.600,00	16.807,50
815200	KUNST- UND ERHOLUNGSRAUM AN DER DONAULÄNDE									
Operative Gebarung										
2/815200+813000	Erträge aus der Auflösung von Investitionszuschüssen (Kapitaltransfers)		2127		3.522,09	0,00	3.522,09	0,00	0,00	0,00
SU 21 / 31	Summe Erträge / Einzahlungen operative Gebarung				3.522,09	0,00	3.522,09	0,00	0,00	0,00
1/815200-680000	Planmäßige Abschreibung		2226		6.680,07	0,00	6.680,07	0,00	0,00	0,00
5/815200-729910	Sonstige Aufwendungen (Überschussrückführung an operative Gebarung)		2225	3225	24	39.452,38	0,00	39.452,38	0,00	39.452,38
SU 22 / 32	Summe Aufwendungen / Auszahlungen operative Gebarung				46.132,45	0,00	46.132,45	39.452,38	0,00	39.452,38
SA 0 / SA 1	(0) Nettoergebnis (21 - 22) / (1) Geldfluss operative Gebarung (31 - 32)				-42.610,36	0,00	-42.610,36	-39.452,38	0,00	-39.452,38
SU 23	Summe Haushaltsrücklagen				0,00	0,00	0,00	0,00	0,00	0,00
SA00	Nettoergebnis nach Zuw./Entn. Haushaltsrücklagen (Saldo 0 +/- SU23)				-42.610,36	0,00	-42.610,36			
Investive Gebarung										
6/815200+301000	Kapitaltransfers von Ländern, Landesfonds und Landeskammern		3331	33	0,00	0,00	0,00	64.350,00	0,00	64.350,00
SU 33	Summe Einzahlungen investive Gebarung							64.350,00	0,00	64.350,00
5/815200-006000	Sonstige Grundstückseinrichtungen		3412	40	0,00	0,00	0,00	24.226,78	0,00	24.226,78

		MVAG			Ergebnisrechnung			Finanzierungsrechnung		
		EH	FH	QU	RA 2020	VA 2020	RA - VA	RA 2020	VA 2020	RA - VA
5/815200-010000	Baukosten		3413	40	0,00	0,00	0,00	670,84	0,00	670,84
SU 34	Summe Auszahlungen investive Gebarung							24.897,62	0,00	24.897,62
SA2	Saldo (2) Geldfluss aus der Investiven Gebarung (33 – 34)							39.452,38	0,00	39.452,38
SA3	Saldo (3) Nettofinanzierungssaldo (Saldo 1 + Saldo 2)							0,00	0,00	0,00
Finanzierungstätigkeit										
SU 35	Summe Einzahlungen aus der Finanzierungstätigkeit							0,00	0,00	0,00
SU 36	Summe Auszahlungen aus der Finanzierungstätigkeit							0,00	0,00	0,00
SA4	Saldo (4) Geldfluss aus der Finanzierungstätigkeit (35 – 36)							0,00	0,00	0,00
SA5	Saldo (5) Geldfluss aus der voranschlagswirksamen Gebarung (Saldo 3 + Saldo 4)							0,00	0,00	0,00
816	Öffentliche Beleuchtung und öffentliche Uhren									
816000	ÖFFENTLICHE BELEUCHTUNG									
Operative Gebarung										
2/816000+828000	Rückersätze von Ausgaben	2116	3116	18	2.379,53	1.000,00	1.379,53	2.379,53	1.000,00	1.379,53
2/816000+829000	Sonstige Einnahmen (Vers.Ersätze)	2116	3116	18	2.774,09	2.000,00	774,09	2.774,09	2.000,00	774,09
2/816000+861200	Zinsenzuschüsse des Landes	2121	3121	15	4,53	1.000,00	-995,47	4,53	1.000,00	-995,47
6/816000+871000	Kapitaltransfers aus Gemeinde-Bedarfszuweisungsmittel	2121	3121	33	7.000,00	0,00	7.000,00	7.000,00	0,00	7.000,00
SU 21 / 31	Summe Erträge / Einzahlungen operative Gebarung				12.158,15	4.000,00	8.158,15	12.158,15	4.000,00	8.158,15
1/816000-400100	Dienstbekleidung	2221	3221	23	0,00	500,00	-500,00	0,00	500,00	-500,00
1/816000-5	Personalkonten verdichtet	22	32		37.522,37	34.300,00	3.222,37	36.875,58	33.600,00	3.275,58
1/816000-600000	Strom	2222	3222	24	223.378,33	173.000,00	50.378,33	223.378,33	173.000,00	50.378,33
1/816000-613000	Instandhaltung	2224	3224	24	141.528,59	140.000,00	1.528,59	146.528,59	140.000,00	6.528,59
1/816000-617000	Fahrzeug- und Maschinenkosten	2224	3224	24	6.531,64	10.000,00	-3.468,36	6.531,64	10.000,00	-3.468,36
1/816000-631000	Telekommunikationsdienste	2222	3222	24	559,74	500,00	59,74	559,74	500,00	59,74
1/816000-650000	Kreditzinsen	2241	3241	25	28.418,57	28.200,00	218,57	28.418,57	28.200,00	218,57
1/816000-670000	Versicherungen	2222	3222	24	426,72	400,00	26,72	426,72	400,00	26,72
1/816000-680000	Planmäßige Abschreibung	2226			377.239,71	365.000,00	12.239,71	0,00	0,00	0,00
1/816000-710000	Öffentliche Abgaben	2225	3225	24	31.463,15	31.000,00	463,15	31.463,15	31.000,00	463,15
1/816000-724000	Reisegebühren	2225	3225	24	576,98	700,00	-123,02	576,98	700,00	-123,02
1/816000-728500	Leistungsentgelte an Firmen	2225	3225	24	11.684,45	10.000,00	1.684,45	3.961,95	10.000,00	-6.038,05
1/816000-728800	Vergütung Bauhofleistungen	2225	3225	24	66.616,35	49.000,00	17.616,35	66.616,35	49.000,00	17.616,35
SU 22 / 32	Summe Aufwendungen / Auszahlungen operative Gebarung				925.946,60	842.600,00	83.346,60	545.337,60	476.900,00	68.437,60
SA 0 / SA 1	(0) Nettoergebnis (21 - 22) / (1) Geldfluss operative Gebarung (31 – 32)				-913.788,45	-838.600,00	-75.188,45	-533.179,45	-472.900,00	-60.279,45
SU 23	Summe Haushaltsrücklagen				0,00	0,00	0,00	0,00	0,00	0,00
SA00	Nettoergebnis nach Zuw./Entn. Haushaltsrücklagen (Saldo 0 +/- SU23)				-913.788,45	-838.600,00	-75.188,45			
Investive Gebarung										
SU 33	Summe Einzahlungen investive Gebarung							0,00	0,00	0,00

		MVAG			Ergebnisrechnung			Finanzierungsrechnung		
		EH	FH	QU	RA 2020	VA 2020	RA - VA	RA 2020	VA 2020	RA - VA
5/816000-005000	Anlagen zu Straßenbauten		3412	40	0,00	0,00	0,00	250.413,60	340.000,00	-89.586,40
SU 34	Summe Auszahlungen investive Gebarung							250.413,60	340.000,00	-89.586,40
SA2	Saldo (2) Geldfluss aus der Investiven Gebarung (33 – 34)							-250.413,60	-340.000,00	89.586,40
SA3	Saldo (3) Nettofinanzierungssaldo (Saldo 1 + Saldo 2)							-783.593,05	-812.900,00	29.306,95
Finanzierungstätigkeit										
6/816000+346000	Bankdarlehen		3514	55	0,00	0,00	0,00	340.000,00	340.000,00	0,00
SU 35	Summe Einzahlungen aus der Finanzierungstätigkeit							340.000,00	340.000,00	0,00
1/816000-346200	Darlehen Volksbank NÖ AG		3614	65	0,00	0,00	0,00	32.999,90	33.000,00	-0,10
1/816000-346300	Darlehen Raiffeisenlandesbank NÖ-W		3614	65	0,00	0,00	0,00	26.617,10	26.600,00	17,10
1/816000-346500	Darlehen Bank Austria-UniCredit		3614	65	0,00	0,00	0,00	30.846,34	30.900,00	-53,66
1/816000-346600	Darlehen BAWAG-PSK		3614	65	0,00	0,00	0,00	43.562,81	43.600,00	-37,19
1/816000-346800	Darlehen Hypo NOE		3614	65	0,00	0,00	0,00	44.893,72	44.900,00	-6,28
SU 36	Summe Auszahlungen aus der Finanzierungstätigkeit							178.919,87	179.000,00	-80,13
SA4	Saldo (4) Geldfluss aus der Finanzierungstätigkeit (35 – 36)							161.080,13	161.000,00	80,13
SA5	Saldo (5) Geldfluss aus der voranschlagswirksamen Gebarung (Saldo 3 + Saldo 4)							-622.512,92	-651.900,00	29.387,08
817	Friedhöfe (einschließlich Einsegnungshallen und Krematorien									
817000	KRIEGSGRÄBER									
Operative Gebarung										
2/817000+828000	Kriegsgräberfürsorge	2116	3116	18	5.400,00	5.500,00	-100,00	5.400,00	5.500,00	-100,00
SU 21 / 31	Summe Erträge / Einzahlungen operative Gebarung				5.400,00	5.500,00	-100,00	5.400,00	5.500,00	-100,00
1/817000-400000	Geringwertige Wirtschaftsgüter (GWG)	2221	3221	23	0,00	100,00	-100,00	0,00	100,00	-100,00
1/817000-617000	Fahrzeug- und Maschinenkosten	2224	3224	24	130,36	300,00	-169,64	130,36	300,00	-169,64
1/817000-728500	Leistungsentgelte an Firmen	2225	3225	24	453,58	1.800,00	-1.346,42	453,58	1.800,00	-1.346,42
1/817000-728800	Vergütung Bauhofleistungen	2225	3225	24	1.763,10	2.400,00	-636,90	1.763,10	2.400,00	-636,90
SU 22 / 32	Summe Aufwendungen / Auszahlungen operative Gebarung				2.347,04	4.600,00	-2.252,96	2.347,04	4.600,00	-2.252,96
SA 0 / SA 1	(0) Nettoergebnis (21 - 22) / (1) Geldfluss operative Gebarung (31 – 32)				3.052,96	900,00	2.152,96	3.052,96	900,00	2.152,96
SU 23	Summe Haushaltsrücklagen				0,00	0,00	0,00	0,00	0,00	0,00
SA00	Nettoergebnis nach Zuw./Entn. Haushaltsrücklagen (Saldo 0 +/- SU23)				3.052,96	900,00	2.152,96			
Investive Gebarung										
SU 33	Summe Einzahlungen investive Gebarung							0,00	0,00	0,00
SU 34	Summe Auszahlungen investive Gebarung							0,00	0,00	0,00
SA2	Saldo (2) Geldfluss aus der Investiven Gebarung (33 – 34)							0,00	0,00	0,00
SA3	Saldo (3) Nettofinanzierungssaldo (Saldo 1 + Saldo 2)							3.052,96	900,00	2.152,96
Finanzierungstätigkeit										
SU 35	Summe Einzahlungen aus der Finanzierungstätigkeit							0,00	0,00	0,00
SU 36	Summe Auszahlungen aus der Finanzierungstätigkeit							0,00	0,00	0,00
SA4	Saldo (4) Geldfluss aus der Finanzierungstätigkeit (35 – 36)							0,00	0,00	0,00

		MVAG			Ergebnisrechnung			Finanzierungsrechnung		
		EH	FH	QU	RA 2020	VA 2020	RA - VA	RA 2020	VA 2020	RA - VA
SA5	Saldo (5) Geldfluss aus der voranschlagswirksamen Gebarung (Saldo 3 + Saldo 4)							3.052,96	900,00	2.152,96
817100	FRIEDHOF LANGENLEBARN									
	Operative Gebarung									
2/817100+852000	Grabstellengebühr	2113	3113	12	30.305,50	26.000,00	4.305,50	30.938,50	26.000,00	4.938,50
2/817100+852100	Be- und Enterdigungsgebühr	2113	3113	12	8.276,00	8.000,00	276,00	8.276,00	8.000,00	276,00
2/817100+852200	Gebühr für Leichenhalle	2113	3113	12	4.260,00	4.500,00	-240,00	4.260,00	4.500,00	-240,00
SU 21 / 31	Summe Erträge / Einzahlungen operative Gebarung				42.841,50	38.500,00	4.341,50	43.474,50	38.500,00	4.974,50
1/817100-400000	Geringwertige Wirtschaftsgüter (GWG)	2221	3221	23	0,00	300,00	-300,00	0,00	300,00	-300,00
1/817100-400100	Dienstbekleidung	2221	3221	23	399,69	400,00	-0,31	399,69	400,00	-0,31
1/817100-402000	Werkzeuge	2221	3221	23	276,24	300,00	-23,76	276,24	300,00	-23,76
1/817100-454000	Reinigungsmaterial	2221	3221	23	0,00	100,00	-100,00	0,00	100,00	-100,00
1/817100-5	Personalkonten verdichtet	22	32		6.966,38	7.400,00	-433,62	6.565,48	7.100,00	-534,52
1/817100-600000	Strom	2222	3222	24	758,30	1.200,00	-441,70	758,30	1.200,00	-441,70
1/817100-610000	Instandhaltung der Anlagen	2224	3224	24	0,00	200,00	-200,00	0,00	200,00	-200,00
1/817100-613000	Instandhaltung Ehrengräber	2224	3224	24	0,00	200,00	-200,00	0,00	200,00	-200,00
1/817100-614000	Instandhaltung Gebäude	2224	3224	24	1.410,97	30.900,00	-29.489,03	583,55	30.900,00	-30.316,45
1/817100-617000	Fahrzeug- und Maschinenkosten	2224	3224	24	1.363,00	1.100,00	263,00	1.363,00	1.100,00	263,00
1/817100-670000	Versicherungen	2222	3222	24	793,19	400,00	393,19	793,19	400,00	393,19
1/817100-680000	Planmäßige Abschreibung	2226			11.887,95	12.900,00	-1.012,05	0,00	0,00	0,00
1/817100-710000	Öffentliche Abgaben	2225	3225	24	2.557,78	2.500,00	57,78	2.557,78	2.500,00	57,78
1/817100-724000	Reisegebühren	2225	3225	24	44,82	100,00	-55,18	44,82	100,00	-55,18
1/817100-728500	Leistungsentgelte an Firmen	2225	3225	24	12.578,54	9.300,00	3.278,54	9.093,49	9.300,00	-206,51
1/817100-728800	Vergütung Bauhofleistungen	2225	3225	24	24.111,18	35.200,00	-11.088,82	24.111,18	35.200,00	-11.088,82
SU 22 / 32	Summe Aufwendungen / Auszahlungen operative Gebarung				63.148,04	102.500,00	-39.351,96	46.546,72	89.300,00	-42.753,28
SA 0 / SA 1	(0) Nettoergebnis (21 - 22) / (1) Geldfluss operative Gebarung (31 - 32)				-20.306,54	-64.000,00	43.693,46	-3.072,22	-50.800,00	47.727,78
SU 23	Summe Haushaltsrücklagen				0,00	0,00	0,00	0,00	0,00	0,00
SA00	Nettoergebnis nach Zuw./Entn. Haushaltsrücklagen (Saldo 0 +/- SU23)				-20.306,54	-64.000,00	43.693,46			
	Investive Gebarung									
SU 33	Summe Einzahlungen investive Gebarung							0,00	0,00	0,00
SU 34	Summe Auszahlungen investive Gebarung							0,00	0,00	0,00
SA2	Saldo (2) Geldfluss aus der Investiven Gebarung (33 - 34)							0,00	0,00	0,00
SA3	Saldo (3) Nettofinanzierungssaldo (Saldo 1 + Saldo 2)							-3.072,22	-50.800,00	47.727,78
	Finanzierungstätigkeit									
SU 35	Summe Einzahlungen aus der Finanzierungstätigkeit							0,00	0,00	0,00
SU 36	Summe Auszahlungen aus der Finanzierungstätigkeit							0,00	0,00	0,00
SA4	Saldo (4) Geldfluss aus der Finanzierungstätigkeit (35 - 36)							0,00	0,00	0,00

		MVAG MVAG QU			Ergebnisrechnung			Finanzierungsrechnung		
		EH	FH	QU	RA 2020	VA 2020	RA - VA	RA 2020	VA 2020	RA - VA
SA5	Saldo (5) Geldfluss aus der voranschlagswirksamen Gebarung (Saldo 3 + Saldo 4)							-3.072,22	-50.800,00	47.727,78
817200	FRIEDHOF NEUAIGEN									
	Operative Gebarung									
2/817200+852000	Grabstellengebühr	2113	3113	12	14.608,20	14.000,00	608,20	13.372,20	14.000,00	-627,80
2/817200+852100	Be- und Enterdigungsgebühr	2113	3113	12	4.724,00	4.000,00	724,00	4.580,00	4.000,00	580,00
2/817200+852200	Gebühr für Leichenhalle	2113	3113	12	948,00	0,00	948,00	948,00	0,00	948,00
SU 21 / 31	Summe Erträge / Einzahlungen operative Gebarung				20.280,20	18.000,00	2.280,20	18.900,20	18.000,00	900,20
1/817200-400000	Geringwertige Wirtschaftsgüter (GWG)	2221	3221	23	0,00	200,00	-200,00	0,00	200,00	-200,00
1/817200-402000	Werkzeuge	2221	3221	23	100,00	100,00	0,00	100,00	100,00	0,00
1/817200-5	Personalkonten verdichtet	22	32		3.483,26	3.900,00	-416,74	3.282,80	3.700,00	-417,20
1/817200-600000	Strom	2222	3222	24	145,43	100,00	45,43	145,43	100,00	45,43
1/817200-610000	Instandhaltung der Anlagen	2224	3224	24	84,67	100,00	-15,33	84,67	100,00	-15,33
1/817200-613000	Instandhaltung der Ehrengräber	2224	3224	24	0,00	100,00	-100,00	0,00	100,00	-100,00
1/817200-614000	Instandhaltung Gebäude	2224	3224	24	0,00	200,00	-200,00	0,00	200,00	-200,00
1/817200-617000	Fahrzeug- und Maschinenkosten	2224	3224	24	654,88	300,00	354,88	654,88	300,00	354,88
1/817200-670000	Versicherungen	2222	3222	24	402,29	200,00	202,29	402,29	200,00	202,29
1/817200-680000	Planmäßige Abschreibung	2226			92,51	100,00	-7,49	0,00	0,00	0,00
1/817200-710000	Öffentliche Abgaben	2225	3225	24	682,76	700,00	-17,24	682,76	700,00	-17,24
1/817200-724000	Reisegebühren	2225	3225	24	22,35	100,00	-77,65	22,35	100,00	-77,65
1/817200-728500	Leistungsentgelte an Firmen	2225	3225	24	5.708,58	2.500,00	3.208,58	3.557,66	2.500,00	1.057,66
1/817200-728800	Vergütung Bauhofleistungen	2225	3225	24	7.188,32	11.000,00	-3.811,68	7.188,32	11.000,00	-3.811,68
SU 22 / 32	Summe Aufwendungen / Auszahlungen operative Gebarung				18.565,05	19.600,00	-1.034,95	16.121,16	19.300,00	-3.178,84
SA 0 / SA 1	(0) Nettoergebnis (21 - 22) / (1) Geldfluss operative Gebarung (31 - 32)				1.715,15	-1.600,00	3.315,15	2.779,04	-1.300,00	4.079,04
SU 23	Summe Haushaltsrücklagen				0,00	0,00	0,00	0,00	0,00	0,00
SA00	Nettoergebnis nach Zuw./Entn. Haushaltsrücklagen (Saldo 0 +/- SU23)				1.715,15	-1.600,00	3.315,15			
	Investive Gebarung									
SU 33	Summe Einzahlungen investive Gebarung							0,00	0,00	0,00
SU 34	Summe Auszahlungen investive Gebarung							0,00	0,00	0,00
SA2	Saldo (2) Geldfluss aus der Investiven Gebarung (33 - 34)							0,00	0,00	0,00
SA3	Saldo (3) Nettofinanzierungssaldo (Saldo 1 + Saldo 2)							2.779,04	-1.300,00	4.079,04
	Finanzierungstätigkeit									
SU 35	Summe Einzahlungen aus der Finanzierungstätigkeit							0,00	0,00	0,00
SU 36	Summe Auszahlungen aus der Finanzierungstätigkeit							0,00	0,00	0,00
SA4	Saldo (4) Geldfluss aus der Finanzierungstätigkeit (35 - 36)							0,00	0,00	0,00
SA5	Saldo (5) Geldfluss aus der voranschlagswirksamen Gebarung (Saldo 3 + Saldo 4)							2.779,04	-1.300,00	4.079,04

		MVAG			Ergebnisrechnung			Finanzierungsrechnung		
		EH	FH	QU	RA 2020	VA 2020	RA - VA	RA 2020	VA 2020	RA - VA
817300	FRIEDHOF TULLN									
Operative Gebarung										
2/817300+816200	Personalkostenersätze ao. Vorhaben	2114	3114	13	0,00	300,00	-300,00	0,00	300,00	-300,00
2/817300+827000	Ersätze Strom (Zählerkast f.Firmen)	2116	3116	18	0,00	100,00	-100,00	0,00	100,00	-100,00
2/817300+828000	Telefongebühren Ersätze	2116	3116	18	0,00	100,00	-100,00	0,00	100,00	-100,00
2/817300+829000	Sonstige Einnahmen	2116	3116	18	69,00	700,00	-631,00	69,00	700,00	-631,00
2/817300+852000	Grabstellengebühr	2113	3113	12	159.916,00	140.000,00	19.916,00	157.737,00	140.000,00	17.737,00
2/817300+852100	Be- und Enterdigungsgebühr	2113	3113	12	44.101,00	39.000,00	5.101,00	44.101,00	39.000,00	5.101,00
2/817300+852200	Gebühr für Leichenhalle	2113	3113	12	22.743,00	19.000,00	3.743,00	22.743,00	19.000,00	3.743,00
SU 21 / 31	Summe Erträge / Einzahlungen operative Gebarung				226.829,00	199.200,00	27.629,00	224.650,00	199.200,00	25.450,00
1/817300-400000	Geringwertige Wirtschaftsgüter (GWG)	2221	3221	23	175,20	1.500,00	-1.324,80	175,20	1.500,00	-1.324,80
1/817300-400100	Dienstbekleidung	2221	3221	23	164,44	400,00	-235,56	164,44	400,00	-235,56
1/817300-402000	Werkzeuge	2221	3221	23	145,88	100,00	45,88	145,88	100,00	45,88
1/817300-454000	Reinigungsmaterial	2221	3221	23	0,00	100,00	-100,00	0,00	100,00	-100,00
1/817300-5	Personalkonten verdichtet	22	32		33.782,80	34.800,00	-1.017,20	31.851,53	33.800,00	-1.948,47
1/817300-600000	Strom	2222	3222	24	1.912,00	1.900,00	12,00	1.912,00	1.900,00	12,00
1/817300-610000	Instandhaltung der Anlagen	2224	3224	24	12.915,76	12.500,00	415,76	6.244,37	12.500,00	-6.255,63
1/817300-613000	Instandhaltung der Ehrengräber	2224	3224	24	460,30	3.000,00	-2.539,70	460,30	3.000,00	-2.539,70
1/817300-614000	Instandhaltung Gebäude	2224	3224	24	6.554,16	6.900,00	-345,84	660,96	6.900,00	-6.239,04
1/817300-616000	Instandhaltung Friedhofsmauer	2224	3224	24	3.500,00	5.000,00	-1.500,00	0,00	5.000,00	-5.000,00
1/817300-617000	Fahrzeug- und Maschinenkosten	2224	3224	24	5.158,84	3.000,00	2.158,84	5.139,40	3.000,00	2.139,40
1/817300-618000	Instandhaltung der Einrichtung	2224	3224	24	0,00	100,00	-100,00	0,00	100,00	-100,00
1/817300-631000	Telekommunikationsdienste	2222	3222	24	210,19	300,00	-89,81	196,54	300,00	-103,46
1/817300-650000	Kreditzinsen	2241	3241	25	6.012,23	6.000,00	12,23	6.012,23	6.000,00	12,23
1/817300-670000	Versicherungen	2222	3222	24	1.075,32	900,00	175,32	1.075,32	900,00	175,32
1/817300-680000	Planmäßige Abschreibung	2226			88.193,74	89.700,00	-1.506,26	0,00	0,00	0,00
1/817300-710000	Öffentliche Abgaben	2225	3225	24	5.562,94	5.000,00	562,94	5.562,94	5.000,00	562,94
1/817300-724000	Reisegebühren	2225	3225	24	156,81	300,00	-143,19	156,81	300,00	-143,19
1/817300-728500	Leistungsentgelte an Firmen	2225	3225	24	38.341,83	35.500,00	2.841,83	36.615,97	35.500,00	1.115,97
1/817300-728800	Vergütung Bauhofleistungen	2225	3225	24	103.895,09	96.000,00	7.895,09	103.895,09	96.000,00	7.895,09
SU 22 / 32	Summe Aufwendungen / Auszahlungen operative Gebarung				308.217,53	303.000,00	5.217,53	200.268,98	212.300,00	-12.031,02
SA 0 / SA 1	(0) Nettoergebnis (21 - 22) / (1) Geldfluss operative Gebarung (31 - 32)				-81.388,53	-103.800,00	22.411,47	24.381,02	-13.100,00	37.481,02
SU 23	Summe Haushaltsrücklagen				0,00	0,00	0,00	0,00	0,00	0,00
SA00	Nettoergebnis nach Zuw./Entn. Haushaltsrücklagen (Saldo 0 +/- SU23)				-81.388,53	-103.800,00	22.411,47			
Investive Gebarung										
SU 33	Summe Einzahlungen investive Gebarung							0,00	0,00	0,00
1/817300-042000	Betriebsausstattung, Einrichtung		3415	41	0,00	0,00	0,00	1.550,00	3.600,00	-2.050,00
SU 34	Summe Auszahlungen investive Gebarung							1.550,00	3.600,00	-2.050,00

		MVAG		Ergebnisrechnung			Finanzierungsrechnung			
		EH	FH	QU	RA 2020	VA 2020	RA - VA	RA 2020	VA 2020	RA - VA
SA2	Saldo (2) Geldfluss aus der Investiven Gebarung (33 – 34)							-1.550,00	-3.600,00	2.050,00
SA3	Saldo (3) Nettofinanzierungssaldo (Saldo 1 + Saldo 2)							22.831,02	-16.700,00	39.531,02
Finanzierungstätigkeit										
SU 35	Summe Einzahlungen aus der Finanzierungstätigkeit							0,00	0,00	0,00
1/817300-346300	Darlehen Raiffeisenlandesbank NÖ-W		3614	65	0,00	0,00	0,00	791,98	800,00	-8,02
1/817300-346500	Darlehen Bank Austria-UniCredit		3614	65	0,00	0,00	0,00	7.726,43	7.700,00	26,43
1/817300-346600	Darlehen BAWAG-PSK		3614	65	0,00	0,00	0,00	13.547,02	13.500,00	47,02
1/817300-346800	Darlehen Hypo NOE		3614	65	0,00	0,00	0,00	4.195,30	4.200,00	-4,70
SU 36	Summe Auszahlungen aus der Finanzierungstätigkeit							26.260,73	26.200,00	60,73
SA4	Saldo (4) Geldfluss aus der Finanzierungstätigkeit (35 – 36)							-26.260,73	-26.200,00	-60,73
SA5	Saldo (5) Geldfluss aus der voranschlagswirksamen Gebarung (Saldo 3 + Saldo 4)							-3.429,71	-42.900,00	39.470,29
817500 FRIEDHÖFE ERWEITERUNGEN										
Operative Gebarung										
SU 21 / 31	Summe Erträge / Einzahlungen operative Gebarung				0,00	0,00	0,00	0,00	0,00	0,00
1/817500-680000	Planmäßige Abschreibung		2226		1.815,02	0,00	1.815,02	0,00	0,00	0,00
SU 22 / 32	Summe Aufwendungen / Auszahlungen operative Gebarung				1.815,02	0,00	1.815,02	0,00	0,00	0,00
SA 0 / SA 1	(0) Nettoergebnis (21 - 22) / (1) Geldfluss operative Gebarung (31 – 32)				-1.815,02	0,00	-1.815,02	0,00	0,00	0,00
6/817500+895001	Entnahmen von allgemeinen Haushaltsrücklagen		2301		0,00	15.000,00	-15.000,00	0,00	0,00	0,00
SU 23	Summe Haushaltsrücklagen				0,00	15.000,00	-15.000,00	0,00	0,00	0,00
SA00	Nettoergebnis nach Zuw./Entn. Haushaltsrücklagen (Saldo 0 +/- SU23)				-1.815,02	15.000,00	-16.815,02			
Investive Gebarung										
SU 33	Summe Einzahlungen investive Gebarung							0,00	0,00	0,00
5/817500-050000	Sonderanlagen		3412	40	0,00	0,00	0,00	54.803,68	55.000,00	-196,32
SU 34	Summe Auszahlungen investive Gebarung							54.803,68	55.000,00	-196,32
SA2	Saldo (2) Geldfluss aus der Investiven Gebarung (33 – 34)							-54.803,68	-55.000,00	196,32
SA3	Saldo (3) Nettofinanzierungssaldo (Saldo 1 + Saldo 2)							-54.803,68	-55.000,00	196,32
Finanzierungstätigkeit										
6/817500+346000	Bankdarlehen		3514	55	0,00	0,00	0,00	40.000,00	40.000,00	0,00
SU 35	Summe Einzahlungen aus der Finanzierungstätigkeit							40.000,00	40.000,00	0,00
SU 36	Summe Auszahlungen aus der Finanzierungstätigkeit							0,00	0,00	0,00
SA4	Saldo (4) Geldfluss aus der Finanzierungstätigkeit (35 – 36)							40.000,00	40.000,00	0,00
SA5	Saldo (5) Geldfluss aus der voranschlagswirksamen Gebarung (Saldo 3 + Saldo 4)							-14.803,68	-15.000,00	196,32

		MVAG			Ergebnisrechnung			Finanzierungsrechnung		
		EH	FH	QU	RA 2020	VA 2020	RA - VA	RA 2020	VA 2020	RA - VA
82	Betriebsähnliche Einrichtungen und Betriebe									
820	Wirtschaftshöfe									
820000	BAUHOF									
Operative Gebarung										
2/820000+808500	Veräußerung von Altmaterial	2116	3116	16	1.929,45	1.000,00	929,45	2.002,95	1.000,00	1.002,95
2/820000+810800	Vergütung Bauhofleistungen intern	2114	3114	13	3.686.342,96	3.065.300,00	621.042,96	3.686.342,96	3.065.300,00	621.042,96
2/820000+810900	Maschinenkostenersätze intern+ext.	2114	3114	13	495.860,82	550.000,00	-54.139,18	495.590,19	550.000,00	-54.409,81
2/820000+816100	Vergütung Bauhofleistungen extern	2114	3114	13	260.764,13	240.000,00	20.764,13	261.825,05	240.000,00	21.825,05
2/820000+817000	Erträge aus der Auflösung von sonstigen Rückstellungen	2117			149.924,36	92.700,00	57.224,36	0,00	0,00	0,00
2/820000+828000	Telefongebühren - Ersätze	2116	3116	18	3,51	100,00	-96,49	5,01	100,00	-94,99
2/820000+829000	Ersätze von Versicherungen	2116	3116	18	1.824,00	800,00	1.024,00	1.824,00	800,00	1.024,00
2/820000+829100	Sonstige Einnahmen	2116	3116	18	4.823,17	9.000,00	-4.176,83	4.853,08	9.000,00	-4.146,92
2/820000+829200	Lohnkostenrefundierung-Versicherung	2116	3116	18	0,00	100,00	-100,00	0,00	100,00	-100,00
2/820000+829300	Kleinmaterial-Verkäufe	2116	3116	18	49.604,06	65.000,00	-15.395,94	50.412,07	65.000,00	-14.587,93
2/820000+860000	Bundessozialamt / AMS- Zuschuss	2121	3121	15	10.570,70	5.200,00	5.370,70	10.570,70	5.200,00	5.370,70
2/820000+861000	Land NÖ - Zuschuss	2121	3121	15	5.000,00	5.100,00	-100,00	5.000,00	5.100,00	-100,00
SU 21 / 31	Summe Erträge / Einzahlungen operative Gebarung				4.666.647,16	4.034.300,00	632.347,16	4.518.426,01	3.941.600,00	576.826,01
1/820000-400000	Geringwertige Wirtschaftsgüter (GWG)	2221	3221	23	5.116,90	2.000,00	3.116,90	5.116,90	2.000,00	3.116,90
1/820000-400100	Dienstbekleidung	2221	3221	23	20.742,36	24.000,00	-3.257,64	20.742,36	24.000,00	-3.257,64
1/820000-420000	Roh-, Hilfs- und Baustoffe	2221	3221	23	21.904,89	24.000,00	-2.095,11	21.904,89	24.000,00	-2.095,11
1/820000-452000	Treibstoffe	2221	3221	23	75.670,45	75.000,00	670,45	78.467,37	75.000,00	3.467,37
1/820000-454000	Reinigungsmaterial	2221	3221	23	998,01	1.000,00	-1,99	865,84	1.000,00	-134,16
1/820000-455000	Chemische und sonstige artverwandte Mittel	2221	3221	23	28,42	4.000,00	-3.971,58	28,42	4.000,00	-3.971,58
1/820000-456000	Büromaterial	2221	3221	23	2.312,99	2.100,00	212,99	2.385,21	2.100,00	285,21
1/820000-459000	Sonstige Verbrauchsgüter	2221	3221	23	2.487,30	2.300,00	187,30	1.767,30	2.300,00	-532,70
1/820000-5	Personalkonten verdichtet	22	32		4.105.983,55	4.062.100,00	43.883,55	4.032.842,21	4.005.000,00	27.842,21
1/820000-600000	Strom	2222	3222	24	6.109,92	6.000,00	109,92	6.109,92	6.000,00	109,92
1/820000-600100	Gas	2222	3222	24	7.027,43	7.000,00	27,43	7.027,43	7.000,00	27,43
1/820000-614000	Instandhaltung Gebäude	2224	3224	24	3.961,35	3.000,00	961,35	3.024,72	3.000,00	24,72
1/820000-616000	Instandhaltung der Maschinen	2224	3224	24	1.946,56	2.000,00	-53,44	1.912,16	2.000,00	-87,84
1/820000-617000	Fahrzeug- und Maschinenkosten	2224	3224	24	155.357,71	149.000,00	6.357,71	148.352,24	149.000,00	-647,76
1/820000-618000	Instandhaltung der Einrichtung	2224	3224	24	297,39	1.400,00	-1.102,61	297,39	1.400,00	-1.102,61
1/820000-631000	Telekommunikationsdienste	2222	3222	24	7.478,36	7.000,00	478,36	6.892,59	7.000,00	-107,41
1/820000-650000	Kreditzinsen	2241	3241	25	858,40	900,00	-41,60	858,40	900,00	-41,60
1/820000-659000	Geldverkehrsspesen (Bankomat)	2244	3244	24	0,00	300,00	-300,00	0,00	300,00	-300,00
1/820000-670000	Versicherungen	2222	3222	24	31.525,62	42.500,00	-10.974,38	31.525,62	42.500,00	-10.974,38

		MVAG			Ergebnisrechnung			Finanzierungsrechnung		
		EH	FH	QU	RA 2020	VA 2020	RA - VA	RA 2020	VA 2020	RA - VA
1/820000-680000	Planmäßige Abschreibung	2226			173.358,53	182.100,00	-8.741,47	0,00	0,00	0,00
1/820000-700000	Miete	2223	3223	24	17.739,88	17.500,00	239,88	17.739,88	17.500,00	239,88
1/820000-710000	Öffentliche Abgaben	2225	3225	24	11.960,14	13.000,00	-1.039,86	11.960,14	13.000,00	-1.039,86
1/820000-710100	Kommunalsteuer	2225	3225	24	5.672,39	7.800,00	-2.127,61	5.672,39	7.800,00	-2.127,61
1/820000-724000	Reisegebühren	2225	3225	24	34.983,06	32.400,00	2.583,06	34.983,06	32.400,00	2.583,06
1/820000-728500	Leistungsentgelte an Firmen	2225	3225	24	38.229,01	63.000,00	-24.770,99	38.222,78	63.000,00	-24.777,22
SU 22 / 32	Summe Aufwendungen / Auszahlungen operative Gebarung				4.731.750,62	4.731.400,00	350,62	4.478.699,22	4.492.200,00	-13.500,78
SA 0 / SA 1	(0) Nettoergebnis (21 - 22) / (1) Geldfluss operative Gebarung (31 - 32)				-65.103,46	-697.100,00	631.996,54	39.726,79	-550.600,00	590.326,79
SU 23	Summe Haushaltsrücklagen				0,00	0,00	0,00	0,00	0,00	0,00
SA00	Nettoergebnis nach Zuw./Entn. Haushaltsrücklagen (Saldo 0 +/- SU23)				-65.103,46	-697.100,00	631.996,54			
Investive Gebarung										
SU 33	Summe Einzahlungen investive Gebarung							0,00	0,00	0,00
1/820000-010000	Zubau, Erweiterung		3413	40	0,00	0,00	0,00	3.399,70	2.600,00	799,70
1/820000-020000	Maschinenankauf		3414	41	0,00	0,00	0,00	85.714,11	82.300,00	3.414,11
1/820000-030000	Werkzeuge und sonstige Erzeugungsmittel		3414	41	0,00	0,00	0,00	588,72	5.600,00	-5.011,28
1/820000-040000	Fahrzeuge Ankauf		3414	41	0,00	0,00	0,00	184.666,81	186.000,00	-1.333,19
1/820000-042000	Betriebsausstattung		3415	41	0,00	0,00	0,00	7.625,95	6.000,00	1.625,95
SU 34	Summe Auszahlungen investive Gebarung							281.995,29	282.500,00	-504,71
SA2	Saldo (2) Geldfluss aus der Investiven Gebarung (33 - 34)							-281.995,29	-282.500,00	504,71
SA3	Saldo (3) Nettofinanzierungssaldo (Saldo 1 + Saldo 2)							-242.268,50	-833.100,00	590.831,50
Finanzierungstätigkeit										
SU 35	Summe Einzahlungen aus der Finanzierungstätigkeit							0,00	0,00	0,00
1/820000-346300	Darlehen Raiffeisenlandesbank NÖ-W		3614	65	0,00	0,00	0,00	8.394,11	8.400,00	-5,89
1/820000-346600	Darlehen BAWAG-PSK		3614	65	0,00	0,00	0,00	616,78	600,00	16,78
1/820000-346800	Darlehen Hypo NOE		3614	65	0,00	0,00	0,00	4.596,25	4.600,00	-3,75
SU 36	Summe Auszahlungen aus der Finanzierungstätigkeit							13.607,14	13.600,00	7,14
SA4	Saldo (4) Geldfluss aus der Finanzierungstätigkeit (35 - 36)							-13.607,14	-13.600,00	-7,14
SA5	Saldo (5) Geldfluss aus der voranschlagswirksamen Gebarung (Saldo 3 + Saldo 4)							-255.875,64	-846.700,00	590.824,36
828	Sonstige Märkte									
828000	SONSTIGE MÄRKTE									
Operative Gebarung										
2/828000+829000	Kostenersätze Naschmarkt	2116	3116	18	1.783,20	2.000,00	-216,80	1.783,20	2.000,00	-216,80
2/828000+852000	Marktstandsgebühren	2113	3113	12	6.623,20	8.000,00	-1.376,80	6.623,20	8.000,00	-1.376,80
SU 21 / 31	Summe Erträge / Einzahlungen operative Gebarung				8.406,40	10.000,00	-1.593,60	8.406,40	10.000,00	-1.593,60
1/828000-600000	Strom	2222	3222	24	922,90	1.300,00	-377,10	922,90	1.300,00	-377,10
1/828000-617000	Fahrzeug- und Maschinenkosten	2224	3224	24	230,16	500,00	-269,84	230,16	500,00	-269,84

		MVAG			Ergebnisrechnung			Finanzierungsrechnung		
		EH	FH	QU	RA 2020	VA 2020	RA - VA	RA 2020	VA 2020	RA - VA
1/828000-728500	Entgelte für sonstige Leistungen	2225	3225	24	920,83	2.700,00	-1.779,17	920,83	2.700,00	-1.779,17
1/828000-728800	Vergütung Bauhofleistungen	2225	3225	24	2.518,04	3.500,00	-981,96	2.518,04	3.500,00	-981,96
1/828000-729000	Sonstige Ausgaben	2225	3225	24	418,80	0,00	418,80	0,00	0,00	0,00
SU 22 / 32	Summe Aufwendungen / Auszahlungen operative Gebarung				5.010,73	8.000,00	-2.989,27	4.591,93	8.000,00	-3.408,07
SA 0 / SA 1	(0) Nettoergebnis (21 - 22) / (1) Geldfluss operative Gebarung (31 - 32)				3.395,67	2.000,00	1.395,67	3.814,47	2.000,00	1.814,47
SU 23	Summe Haushaltsrücklagen				0,00	0,00	0,00	0,00	0,00	0,00
SA00	Nettoergebnis nach Zuw./Entn. Haushaltsrücklagen (Saldo 0 +/- SU23)				3.395,67	2.000,00	1.395,67			
Investive Gebarung										
SU 33	Summe Einzahlungen investive Gebarung							0,00	0,00	0,00
SU 34	Summe Auszahlungen investive Gebarung							0,00	0,00	0,00
SA2	Saldo (2) Geldfluss aus der Investiven Gebarung (33 - 34)							0,00	0,00	0,00
SA3	Saldo (3) Nettofinanzierungssaldo (Saldo 1 + Saldo 2)							3.814,47	2.000,00	1.814,47
Finanzierungstätigkeit										
SU 35	Summe Einzahlungen aus der Finanzierungstätigkeit							0,00	0,00	0,00
SU 36	Summe Auszahlungen aus der Finanzierungstätigkeit							0,00	0,00	0,00
SA4	Saldo (4) Geldfluss aus der Finanzierungstätigkeit (35 - 36)							0,00	0,00	0,00
SA5	Saldo (5) Geldfluss aus der voranschlagswirksamen Gebarung (Saldo 3 + Saldo 4)							3.814,47	2.000,00	1.814,47
83	Betriebsähnliche Einrichtungen und Betriebe (Fortsetzung)									
831	Freibäder									
831000	AUBAD UND ERHOLUNGSPARK									
Operative Gebarung										
2/831000+810000	Benützungsgebühren	2114	3114	13	242.531,72	165.000,00	77.531,72	242.431,81	165.000,00	77.431,81
2/831000+811100	Pacht - Bootsverleih	2115	3115	14	10.457,08	0,00	10.457,08	10.457,08	0,00	10.457,08
2/831000+811200	Pachteinnahmen	2115	3115	14	8.688,07	7.200,00	1.488,07	0,00	7.200,00	-7.200,00
2/831000+813000	Erträge aus der Auflösung von Investitionszuschüssen (Kapitaltransfers)	2127			44,04	100,00	-55,96	0,00	0,00	0,00
2/831000+817000	Erträge aus der Auflösung von sonstigen Rückstellungen	2117			11.255,45	8.900,00	2.355,45	0,00	0,00	0,00
2/831000+829000	Sonstige Einnahmen	2116	3116	18	6.140,51	8.000,00	-1.859,49	6.140,51	8.000,00	-1.859,49
2/831000+829100	Ersätze von Versicherungen	2116	3116	18	0,00	500,00	-500,00	0,00	500,00	-500,00
SU 21 / 31	Summe Erträge / Einzahlungen operative Gebarung				279.116,87	189.700,00	89.416,87	259.029,40	180.700,00	78.329,40
1/831000-400000	Geringwertige Wirtschaftsgüter (GWG)	2221	3221	23	865,43	3.500,00	-2.634,57	865,43	3.500,00	-2.634,57
1/831000-400100	Dienstbekleidung	2221	3221	23	1.768,60	2.800,00	-1.031,40	1.768,60	2.800,00	-1.031,40
1/831000-413000	Handelswaren (Shop und Automat)	2221	3221	23	2.899,17	1.500,00	1.399,17	2.939,67	1.500,00	1.439,67
1/831000-454000	Reinigungsmaterial	2221	3221	23	313,92	600,00	-286,08	313,92	600,00	-286,08
1/831000-459000	Sonstige Verbrauchsgüter	2221	3221	23	217,44	200,00	17,44	217,44	200,00	17,44
1/831000-5	Personalkonten verdichtet	22	32		175.127,71	194.200,00	-19.072,29	174.261,69	193.300,00	-19.038,31

		MVAG			Ergebnisrechnung			Finanzierungsrechnung		
		EH	FH	QU	RA 2020	VA 2020	RA - VA	RA 2020	VA 2020	RA - VA
1/831000-600000	Strom	2222	3222	24	2.380,70	2.400,00	-19,30	2.380,70	2.400,00	-19,30
1/831000-610000	Instandhaltung Grund und Boden	2224	3224	24	10.982,65	14.000,00	-3.017,35	10.982,65	14.000,00	-3.017,35
1/831000-614000	Instandhaltung Gebäude	2224	3224	24	2.533,15	10.700,00	-8.166,85	2.533,15	10.700,00	-8.166,85
1/831000-617000	Fahrzeug- und Maschinenkosten	2224	3224	24	19.696,36	15.000,00	4.696,36	19.696,36	15.000,00	4.696,36
1/831000-618400	Baumpflege	2224	3224	24	19.473,68	21.000,00	-1.526,32	19.473,68	21.000,00	-1.526,32
1/831000-630000	Porto	2222	3222	24	800,00	400,00	400,00	800,00	400,00	400,00
1/831000-631000	Telekommunikationsdienste	2222	3222	24	805,59	800,00	5,59	831,19	800,00	31,19
1/831000-650000	Kreditzinsen	2241	3241	25	1.266,04	1.200,00	66,04	1.266,04	1.200,00	66,04
1/831000-670000	Versicherungen	2222	3222	24	2.907,18	3.200,00	-292,82	2.907,18	3.200,00	-292,82
1/831000-680000	Planmäßige Abschreibung	2226			37.462,75	23.900,00	13.562,75	0,00	0,00	0,00
1/831000-710000	Öffentliche Abgaben	2225	3225	24	12.335,70	10.000,00	2.335,70	12.335,70	10.000,00	2.335,70
1/831000-710100	Kommunalsteuer	2225	3225	24	3.865,20	4.600,00	-734,80	3.865,20	4.600,00	-734,80
1/831000-724000	Reisegebühren	2225	3225	24	617,77	600,00	17,77	617,77	600,00	17,77
1/831000-728000	Leistungsentgelte an Firmen	2225	3225	24	26.050,68	30.000,00	-3.949,32	26.050,68	30.000,00	-3.949,32
1/831000-728300	Werbung	2225	3225	24	8.148,27	9.000,00	-851,73	8.148,27	9.000,00	-851,73
1/831000-728500	Bootsverleih	2225	3225	24	2.646,57	7.400,00	-4.753,43	2.646,57	7.400,00	-4.753,43
1/831000-728800	Vergütung Bauhofleistungen	2225	3225	24	77.764,88	68.000,00	9.764,88	77.764,88	68.000,00	9.764,88
1/831000-729000	Sonstige Ausgaben	2225	3225	24	282,21	0,00	282,21	768,88	0,00	768,88
1/831000-729600	Baumpflege	2225	3225	24	83,33	0,00	83,33	83,33	0,00	83,33
SU 22 / 32	Summe Aufwendungen / Auszahlungen operative Gebarung				411.294,98	425.000,00	-13.705,02	373.518,98	400.200,00	-26.681,02
SA 0 / SA 1	(0) Nettoergebnis (21 - 22) / (1) Geldfluss operative Gebarung (31 - 32)				-132.178,11	-235.300,00	103.121,89	-114.489,58	-219.500,00	105.010,42
6/831000+894001	Entnahmen von zweckgebundenen Haushaltsrücklagen	2301			0,00	6.300,00	-6.300,00	0,00	0,00	0,00
6/831000+895001	Entnahmen von allgemeinen Haushaltsrücklagen	2301			0,00	3.700,00	-3.700,00	0,00	0,00	0,00
SU 23	Summe Haushaltsrücklagen				0,00	10.000,00	-10.000,00	0,00	0,00	0,00
SA00	Nettoergebnis nach Zuw./Entn. Haushaltsrücklagen (Saldo 0 +/- SU23)				-132.178,11	-225.300,00	93.121,89			
Investive Gebarung										
SU 33	Summe Einzahlungen investive Gebarung							0,00	0,00	0,00
1/831000-006000	Sonstige Grundstückseinrichtungen		3412	40	0,00	0,00	0,00	10.501,60	33.000,00	-22.498,40
5/831000-006000	Sonstige Grundstückseinrichtungen		3412	40	0,00	0,00	0,00	0,00	30.000,00	-30.000,00
5/831000-042000	Betriebsausstattung		3415	41	0,00	0,00	0,00	104.086,37	100.000,00	4.086,37
1/831000-042000	Betriebsausstattung		3415	41	0,00	0,00	0,00	1.188,05	1.000,00	188,05
1/831000-050000	Kinderspielplatz		3412	40	0,00	0,00	0,00	0,00	1.000,00	-1.000,00
SU 34	Summe Auszahlungen investive Gebarung							115.776,02	165.000,00	-49.223,98
SA2	Saldo (2) Geldfluss aus der Investiven Gebarung (33 - 34)							-115.776,02	-165.000,00	49.223,98
SA3	Saldo (3) Nettofinanzierungssaldo (Saldo 1 + Saldo 2)							-230.265,60	-384.500,00	154.234,40

		MVAG	MVAG	QU	Ergebnisrechnung			Finanzierungsrechnung		
		EH	FH		RA 2020	VA 2020	RA - VA	RA 2020	VA 2020	RA - VA
Finanzierungstätigkeit										
6/831000+346000	Bankdarlehen		3514	55	0,00	0,00	0,00	120.000,00	120.000,00	0,00
SU 35	Summe Einzahlungen aus der Finanzierungstätigkeit							120.000,00	120.000,00	0,00
1/831000-346600	Darlehen BAWAG-PSK		3614	65	0,00	0,00	0,00	4.547,14	4.500,00	47,14
SU 36	Summe Auszahlungen aus der Finanzierungstätigkeit							4.547,14	4.500,00	47,14
SA4	Saldo (4) Geldfluss aus der Finanzierungstätigkeit (35 – 36)							115.452,86	115.500,00	-47,14
SA5	Saldo (5) Geldfluss aus der voranschlagswirksamen Gebarung (Saldo 3 + Saldo 4)							-114.812,74	-269.000,00	154.187,26
833 Hallenbäder										
833000 HALLENBAD										
Operative Gebarung										
2/833000+810000	Badebenutzungsgebühren Bad + Sauna	2114	3114	13	172.735,17	300.000,00	-127.264,83	173.038,36	300.000,00	-126.961,64
2/833000+810100	Benutzungsgebühren für Solarien	2114	3114	13	1.587,83	3.400,00	-1.812,17	1.587,83	3.400,00	-1.812,17
2/833000+810200	Gutscheine/Geldwertkarten	2114	3114	13	163,50	1.000,00	-836,50	163,50	1.000,00	-836,50
2/833000+810700	Vergütung Personalleistungen	2114	3114	13	44.899,72	0,00	44.899,72	44.899,72	0,00	44.899,72
2/833000+811100	Pachteinnahmen 20%	2115	3115	14	0,00	1.500,00	-1.500,00	666,68	1.500,00	-833,32
2/833000+813000	Erträge aus der Auflösung von Investitionszuschüssen (Kapitaltransfers)	2127			125,00	100,00	25,00	0,00	0,00	0,00
2/833000+817000	Erträge aus der Auflösung von sonstigen Rückstellungen	2117			25.205,30	15.500,00	9.705,30	0,00	0,00	0,00
2/833000+829000	Sonstige Einnahmen (Shop)	2116	3116	18	9.469,76	21.000,00	-11.530,24	10.489,52	21.000,00	-10.510,48
2/833000+829100	Ersätze von Versicherungen	2116	3116	18	6.317,89	1.000,00	5.317,89	6.317,89	1.000,00	5.317,89
2/833000+829200	Einnahmen Getränkeautomat	2116	3116	18	6.868,34	14.000,00	-7.131,66	6.868,34	14.000,00	-7.131,66
SU 21 / 31	Summe Erträge / Einzahlungen operative Gebarung				267.372,51	357.500,00	-90.127,49	244.031,84	341.900,00	-97.868,16
1/833000-400000	Geringwertige Wirtschaftsgüter (GWG) (Shop)	2221	3221	23	2.368,42	3.000,00	-631,58	2.368,42	3.000,00	-631,58
1/833000-400100	Dienstbekleidung	2221	3221	23	2.345,06	4.000,00	-1.654,94	1.900,41	4.000,00	-2.099,59
1/833000-413000	Handelswaren (Shop und Automat)	2221	3221	23	4.250,23	12.000,00	-7.749,77	4.250,23	12.000,00	-7.749,77
1/833000-454000	Reinigungsmaterial	2221	3221	23	2.007,49	2.200,00	-192,51	2.007,49	2.200,00	-192,51
1/833000-455000	Chemische Mittel (Chlor)	2221	3221	23	8.815,07	11.000,00	-2.184,93	8.815,07	11.000,00	-2.184,93
1/833000-459000	Sonstige Verbrauchsgüter	2221	3221	23	1.993,82	7.000,00	-5.006,18	1.993,82	7.000,00	-5.006,18
1/833000-5	Personalkonten verdichtet	22	32		386.195,12	377.100,00	9.095,12	380.669,12	370.500,00	10.169,12
1/833000-600000	Strom	2222	3222	24	56.527,80	53.000,00	3.527,80	57.049,90	53.000,00	4.049,90
1/833000-600300	Wärme	2222	3222	24	70.342,15	61.000,00	9.342,15	70.342,15	61.000,00	9.342,15
1/833000-614000	Instandhaltung Gebäude	2224	3224	24	14.908,06	12.000,00	2.908,06	13.838,02	12.000,00	1.838,02
1/833000-616000	Instandhaltung Anlagen, Maschinen	2224	3224	24	26.834,42	59.000,00	-32.165,58	42.782,75	59.000,00	-16.217,25
1/833000-617000	Fahrzeug- und Maschinenkosten	2224	3224	24	1.620,55	2.000,00	-379,45	1.439,36	2.000,00	-560,64
1/833000-618000	Instandhaltung der Einrichtung	2224	3224	24	11.992,04	23.000,00	-11.007,96	11.958,76	23.000,00	-11.041,24
1/833000-631000	Telekommunikationsdienste	2222	3222	24	2.067,36	2.700,00	-632,64	2.152,03	2.700,00	-547,97

		MVAG			Ergebnisrechnung			Finanzierungsrechnung		
		EH	FH	QU	RA 2020	VA 2020	RA - VA	RA 2020	VA 2020	RA - VA
1/833000-650000	Kreditzinsen	2241	3241	25	6.484,16	6.500,00	-15,84	6.484,16	6.500,00	-15,84
1/833000-659000	Geldverkehrsspesen (Bankomat)	2244	3244	24	628,32	1.000,00	-371,68	439,10	1.000,00	-560,90
1/833000-670000	Versicherungen	2222	3222	24	9.586,82	13.100,00	-3.513,18	9.586,82	13.100,00	-3.513,18
1/833000-680000	Planmäßige Abschreibung	2226			270.706,67	270.800,00	-93,33	0,00	0,00	0,00
1/833000-710000	Öffentliche Abgaben	2225	3225	24	46.212,59	38.000,00	8.212,59	46.212,59	38.000,00	8.212,59
1/833000-710100	Kommunalsteuer	2225	3225	24	8.048,99	9.100,00	-1.051,01	8.048,99	9.100,00	-1.051,01
1/833000-724000	Reisegebühren	2225	3225	24	1.437,28	1.400,00	37,28	1.437,28	1.400,00	37,28
1/833000-728300	Werbung	2225	3225	24	686,70	4.500,00	-3.813,30	686,70	4.500,00	-3.813,30
1/833000-728500	Leistungsentgelte an Firmen	2225	3225	24	173.307,78	240.000,00	-66.692,22	172.847,18	240.000,00	-67.152,82
1/833000-728800	Vergütung Bauhofleistungen	2225	3225	24	9.985,29	8.600,00	1.385,29	9.985,29	8.600,00	1.385,29
1/833000-729000	Sonstige Ausgaben	2225	3225	24	102,77	0,00	102,77	102,77	0,00	102,77
SU 22 / 32	Summe Aufwendungen / Auszahlungen operative Gebarung				1.119.454,96	1.222.000,00	-102.545,04	857.398,41	944.600,00	-87.201,59
SA 0 / SA 1	(0) Nettoergebnis (21 - 22) / (1) Geldfluss operative Gebarung (31 - 32)				-852.082,45	-864.500,00	12.417,55	-613.366,57	-602.700,00	-10.666,57
SU 23	Summe Haushaltsrücklagen				0,00	0,00	0,00	0,00	0,00	0,00
SA00	Nettoergebnis nach Zuw./Entn. Haushaltsrücklagen (Saldo 0 +/- SU23)				-852.082,45	-864.500,00	12.417,55			
Investive Gebarung										
SU 33	Summe Einzahlungen investive Gebarung							0,00	0,00	0,00
1/833000-042000	Betriebsausstattung		3415	41	0,00	0,00	0,00	4.581,54	7.500,00	-2.918,46
SU 34	Summe Auszahlungen investive Gebarung							4.581,54	7.500,00	-2.918,46
SA2	Saldo (2) Geldfluss aus der Investiven Gebarung (33 - 34)							-4.581,54	-7.500,00	2.918,46
SA3	Saldo (3) Nettofinanzierungssaldo (Saldo 1 + Saldo 2)							-617.948,11	-610.200,00	-7.748,11
Finanzierungstätigkeit										
SU 35	Summe Einzahlungen aus der Finanzierungstätigkeit							0,00	0,00	0,00
1/833000-346200	Darlehen Volksbank NÖ AG		3614	65	0,00	0,00	0,00	2.580,40	2.600,00	-19,60
1/833000-346600	Darlehen BAWAG-PSK		3614	65	0,00	0,00	0,00	44.006,50	44.000,00	6,50
SU 36	Summe Auszahlungen aus der Finanzierungstätigkeit							46.586,90	46.600,00	-13,10
SA4	Saldo (4) Geldfluss aus der Finanzierungstätigkeit (35 - 36)							-46.586,90	-46.600,00	13,10
SA5	Saldo (5) Geldfluss aus der voranschlagswirksamen Gebarung (Saldo 3 + Saldo 4)							-664.535,01	-656.800,00	-7.735,01
839	Sonstige Betriebe und betriebsähnliche Einrichtungen									
839100	WASSERPARK									
Operative Gebarung										
2/839100+808000	Kartenverkauf Garten Tulln	2116	3116	16	18.961,90	30.000,00	-11.038,10	18.961,90	30.000,00	-11.038,10
2/839100+810100	Kartenverkauf Garten Tulln	2114	3114	13	2.222,95	0,00	2.222,95	2.222,95	0,00	2.222,95
2/839100+811100	Einnahmen Bootsverleih	2115	3115	14	9.650,85	8.000,00	1.650,85	9.650,85	8.000,00	1.650,85
2/839100+829000	Sonstige Einnahmen	2116	3116	18	0,00	300,00	-300,00	0,00	300,00	-300,00
2/839100+864000	Beitrag LGS Besucheranteil	2123	3123	16	32.123,00	20.000,00	12.123,00	32.123,00	20.000,00	12.123,00
SU 21 / 31	Summe Erträge / Einzahlungen operative Gebarung				62.958,70	58.300,00	4.658,70	62.958,70	58.300,00	4.658,70

		MVAG		QU	Ergebnisrechnung			Finanzierungsrechnung		
		EH	FH		RA 2020	VA 2020	RA - VA	RA 2020	VA 2020	RA - VA
1/839100-400000	Geringwertige Wirtschaftsgüter (GWG)	2221	3221	23	236,62	300,00	-63,38	236,62	300,00	-63,38
1/839100-400100	Dienstbekleidung	2221	3221	23	83,33	300,00	-216,67	83,33	300,00	-216,67
1/839100-413000	Kartenankauf Garten Tulln	2221	3221	23	29.493,81	40.000,00	-10.506,19	29.493,81	40.000,00	-10.506,19
1/839100-454000	Reinigungsmaterial	2221	3221	23	0,00	100,00	-100,00	0,00	100,00	-100,00
1/839100-459000	Sonstige Verbrauchsgüter	2221	3221	23	445,39	600,00	-154,61	445,39	600,00	-154,61
1/839100-5	Personalkonten verdichtet	22	32		41.862,16	46.300,00	-4.437,84	41.244,21	45.700,00	-4.455,79
1/839100-600000	Strom	2222	3222	24	0,00	800,00	-800,00	0,00	800,00	-800,00
1/839100-610000	Instandhaltung von Grund und Boden	2224	3224	24	19.966,00	45.000,00	-25.034,00	19.966,00	45.000,00	-25.034,00
1/839100-614000	Instandhaltung von Gebäuden/Stegen	2224	3224	24	0,00	500,00	-500,00	0,00	500,00	-500,00
1/839100-616000	Instandhaltung Schrankenanlage Badhausbrücke	2224	3224	24	0,00	1.000,00	-1.000,00	0,00	1.000,00	-1.000,00
1/839100-617000	Fahrzeug- und Maschinenkosten	2224	3224	24	2.066,08	1.200,00	866,08	2.066,08	1.200,00	866,08
1/839100-618400	Baumpflege	2224	3224	24	39.951,73	33.000,00	6.951,73	39.951,73	33.000,00	6.951,73
1/839100-630000	Porto	2222	3222	24	0,00	200,00	-200,00	0,00	200,00	-200,00
1/839100-631000	Telekommunikationsdienste	2222	3222	24	0,00	200,00	-200,00	0,00	200,00	-200,00
1/839100-680000	Planmäßige Abschreibung	2226			648,55	1.300,00	-651,45	0,00	0,00	0,00
1/839100-710000	Öffentliche Abgaben	2225	3225	24	70,00	1.000,00	-930,00	70,00	1.000,00	-930,00
1/839100-710100	Kommunalsteuer	2225	3225	24	984,10	1.100,00	-115,90	984,10	1.100,00	-115,90
1/839100-724000	Reisegebühren	2225	3225	24	48,66	100,00	-51,34	48,66	100,00	-51,34
1/839100-728300	Werbung	2225	3225	24	422,10	500,00	-77,90	422,10	500,00	-77,90
1/839100-728500	Leistungsentgelte an Firmen	2225	3225	24	34.933,43	12.000,00	22.933,43	34.933,43	12.000,00	22.933,43
1/839100-728800	Vergütung Bauhofleistungen	2225	3225	24	9.793,83	9.000,00	793,83	9.793,83	9.000,00	793,83
1/839100-729600	Baumpflege	2225	3225	24	830,00	0,00	830,00	830,00	0,00	830,00
SU 22 / 32	Summe Aufwendungen / Auszahlungen operative Gebarung				181.835,79	194.500,00	-12.664,21	180.569,29	192.600,00	-12.030,71
SA 0 / SA 1	(0) Nettoergebnis (21 - 22) / (1) Geldfluss operative Gebarung (31 - 32)				-118.877,09	-136.200,00	17.322,91	-117.610,59	-134.300,00	16.689,41
SU 23	Summe Haushaltsrücklagen				0,00	0,00	0,00	0,00	0,00	0,00
SA00	Nettoergebnis nach Zuw./Entn. Haushaltsrücklagen (Saldo 0 +/- SU23)				-118.877,09	-136.200,00	17.322,91			
Investive Gebarung										
SU 33	Summe Einzahlungen investive Gebarung							0,00	0,00	0,00
1/839100-042000	Betriebsausstattung		3415	41	0,00	0,00	0,00	473,69	7.000,00	-6.526,31
SU 34	Summe Auszahlungen investive Gebarung							473,69	7.000,00	-6.526,31
SA2	Saldo (2) Geldfluss aus der Investiven Gebarung (33 - 34)							-473,69	-7.000,00	6.526,31
SA3	Saldo (3) Nettofinanzierungssaldo (Saldo 1 + Saldo 2)							-118.084,28	-141.300,00	23.215,72
Finanzierungstätigkeit										
SU 35	Summe Einzahlungen aus der Finanzierungstätigkeit							0,00	0,00	0,00
SU 36	Summe Auszahlungen aus der Finanzierungstätigkeit							0,00	0,00	0,00
SA4	Saldo (4) Geldfluss aus der Finanzierungstätigkeit (35 - 36)							0,00	0,00	0,00
SA5	Saldo (5) Geldfluss aus der voranschlagswirksamen Gebarung (Saldo 3 + Saldo 4)							-118.084,28	-141.300,00	23.215,72

		MVAG	MVAG	QU	Ergebnisrechnung			Finanzierungsrechnung		
		EH	FH		RA 2020	VA 2020	RA - VA	RA 2020	VA 2020	RA - VA
84	Liegenschaften, Wohn- und Geschäftsgebäude									
840	Grundbesitz									
840000	VERWALTUNG GRUNDVERMÖGEN									
Operative Gebarung										
6/840000+801000	Veräußerungen von Grundstücken und Grundstückseinrichtungen	2116		30	663.119,88	460.000,00	203.119,88	0,00	0,00	0,00
2/840000+802000	Veräußerungen von Gebäuden und Bauten	2116		30	5.750,00	6.000,00	-250,00	0,00	0,00	0,00
2/840000+810000	Leistungserlöse	2114	3114	13	2.067,68	1.800,00	267,68	1.936,86	1.800,00	136,86
2/840000+811000	Fischereipacht	2115	3115	14	29.818,62	28.600,00	1.218,62	29.818,62	28.600,00	1.218,62
2/840000+811100	Grundpacht	2115	3115	14	64.499,14	56.700,00	7.799,14	41.536,18	56.700,00	-15.163,82
2/840000+811110	Grundpacht Erholungsgebiet Tulln	2115	3115	14	70.096,99	70.000,00	96,99	69.882,11	70.000,00	-117,89
2/840000+811200	Grundpacht Erholungsgebiet LALE links	2115	3115	14	167.487,04	164.000,00	3.487,04	169.281,60	164.000,00	5.281,60
2/840000+811300	Grundpacht Erholungsgebiet LALE rechts	2115	3115	14	74.408,56	74.000,00	408,56	74.774,40	74.000,00	774,40
2/840000+811500	Grundpacht Gartenfeld	2115	3115	14	12.214,17	12.500,00	-285,83	12.314,23	12.500,00	-185,77
2/840000+811600	Dienstbarkeit	2115	3115	14	0,00	100,00	-100,00	0,00	100,00	-100,00
2/840000+811700	Mietzins-Campingplatz Tulln	2115	3115	14	42.752,25	33.000,00	9.752,25	42.752,25	33.000,00	9.752,25
2/840000+811800	Bauzins (ohne UST)	2115	3115	14	5.273,53	4.600,00	673,53	5.273,53	4.600,00	673,53
2/840000+811900	Bestandszins mit UST	2115	3115	14	28.863,98	27.900,00	963,98	28.863,98	27.900,00	963,98
2/840000+813000	Erträge aus der Auflösung von Investitionszuschüssen (Kapitaltransfers)	2127			11.355,13	11.400,00	-44,87	0,00	0,00	0,00
2/840000+816000	Kosteners.f.Verwaltungsaufwand	2114	3114	13	10.000,00	7.000,00	3.000,00	10.000,00	7.000,00	3.000,00
2/840000+816100	Betriebskosten Erholungsgebiet Lale links	2114	3114	13	2.067,25	600,00	1.467,25	2.233,93	600,00	1.633,93
2/840000+816200	Instandhaltungskosten Erholungsgebiet Lale links	2114	3114	13	1.555,80	700,00	855,80	1.609,26	700,00	909,26
2/840000+816300	Betriebskosten EHZ I u. EHZ II	2114	3114	13	30,22	0,00	30,22	30,22	0,00	30,22
2/840000+816400	Instandhaltungskosten EHZ I u. EHZ II	2114	3114	13	9,52	0,00	9,52	9,52	0,00	9,52
2/840000+816500	Betriebskosten Sandfeld	2114	3114	13	150,57	0,00	150,57	150,57	0,00	150,57
2/840000+829000	Sonstige Einnahmen	2116	3116	18	5.433,98	2.000,00	3.433,98	6.062,86	2.000,00	4.062,86
2/840000+829500	Rückerstattung für Müllentsorgung	2116	3116	18	7.993,14	8.000,00	-6,86	8.190,54	8.000,00	190,54
6/840000+829960	Sonstige Einnahme - Übernahme 2019	2116	3116	18	8.912,00	0,00	8.912,00	8.912,00	0,00	8.912,00
2/840000+891000	Sonstige Wertaufholungen / Bestandsvermehrungen am kurzfristigen und langfristigen Vermögen	2117			327.687,88	0,00	327.687,88	0,00	0,00	0,00
SU 21 / 31	Summe Erträge / Einzahlungen operative Gebarung				1.541.547,33	968.900,00	572.647,33	513.632,66	491.500,00	22.132,66
1/840000-400000	Geringwertige Wirtschaftsgüter (GWG)	2221	3221	23	1.900,92	1.500,00	400,92	1.900,92	1.500,00	400,92
1/840000-400100	Dienstbekleidung	2221	3221	23	0,00	500,00	-500,00	0,00	500,00	-500,00
1/840000-413000	Hausholzablöse	2221	3221	23	16.477,29	40.100,00	-23.622,71	16.477,29	40.100,00	-23.622,71

		MVAG			Ergebnisrechnung			Finanzierungsrechnung		
		EH	FH	QU	RA 2020	VA 2020	RA - VA	RA 2020	VA 2020	RA - VA
1/840000-457000	Druckwerke	2221	3221	23	117,13	100,00	17,13	117,13	100,00	17,13
1/840000-5	Personalkonten verdichtet	22	32		194.496,96	162.000,00	32.496,96	167.269,90	159.300,00	7.969,90
1/840000-610000	Instandhaltung Grund und Boden	2224	3224	24	31.044,23	24.000,00	7.044,23	31.434,66	24.000,00	7.434,66
1/840000-617000	Fahrzeug- und Maschinenkosten	2224	3224	24	10.674,95	9.000,00	1.674,95	10.674,95	9.000,00	1.674,95
1/840000-618400	Baumpflege	2224	3224	24	24.775,00	20.000,00	4.775,00	23.827,75	20.000,00	3.827,75
1/840000-631000	Telekommunikationsdienste	2222	3222	24	372,01	500,00	-127,99	375,84	500,00	-124,16
1/840000-680000	Planmäßige Abschreibung	2226			15.878,75	27.100,00	-11.221,25	0,00	0,00	0,00
1/840000-683000	Verluste aus dem Abgang von Sachanlagen und immateriellen Vermögenswerten	2226			539.953,81	100.000,00	439.953,81	0,00	0,00	0,00
1/840000-690000	Abschreibung von Forderungen (Schadensfälle)	2225			0,00	100,00	-100,00	0,00	0,00	0,00
1/840000-700000	Pachtzinse	2223	3223	24	71.704,25	66.000,00	5.704,25	71.704,25	66.000,00	5.704,25
1/840000-710000	Öffentliche Abgaben	2225	3225	24	188.364,08	189.000,00	-635,92	188.364,08	189.000,00	-635,92
5/840000-710000	Öffentliche Abgaben	2225	3225	24	38.585,05	0,00	38.585,05	38.585,05	0,00	38.585,05
1/840000-710100	Kommunalsteuer	2225	3225	24	4.063,09	4.000,00	63,09	4.063,09	4.000,00	63,09
1/840000-724000	Reisegebühren	2225	3225	24	151,93	300,00	-148,07	151,93	300,00	-148,07
1/840000-728500	Leistungsentgelte an Firmen	2225	3225	24	22.924,52	35.000,00	-12.075,48	28.818,65	35.000,00	-6.181,35
5/840000-728500	Entgelte für sonstige Leistungen	2225	3225	24	93,00	0,00	93,00	93,00	0,00	93,00
1/840000-728800	Vergütung Bauhofleistungen	2225	3225	24	41.625,95	36.500,00	5.125,95	41.625,95	36.500,00	5.125,95
5/840000-729960	Sonstige Ausgabe - Übernahme 2019	2225	3225	24	8.912,00	0,00	8.912,00	8.912,00	0,00	8.912,00
1/840000-764000	Ablösen Gartenfeld	2234	3234	27	5.800,00	0,00	5.800,00	5.800,00	0,00	5.800,00
SU 22 / 32	Summe Aufwendungen / Auszahlungen operative Gebarung				1.217.914,92	715.700,00	502.214,92	640.196,44	585.800,00	54.396,44
SA 0 / SA 1	(0) Nettoergebnis (21 - 22) / (1) Geldfluss operative Gebarung (31 - 32)				323.632,41	253.200,00	70.432,41	-126.563,78	-94.300,00	-32.263,78
6/840000+894001	Entnahmen von zweckgebundenen Haushaltsrücklagen	2301			0,00	270.000,00	-270.000,00	0,00	0,00	0,00
SU 23	Summe Haushaltsrücklagen				0,00	270.000,00	-270.000,00	0,00	0,00	0,00
SA00	Nettoergebnis nach Zuw./Entn. Haushaltsrücklagen (Saldo 0 +/- SU23)				323.632,41	523.200,00	-199.567,59			
Investive Gebarung										
6/840000+001000	Verkauf von Grundstücken		3312	30	0,00	0,00	0,00	8.912,00	0,00	8.912,00
2/840000+010100	Ablöse - Gartenfeldhütten		3313	30	0,00	0,00	0,00	14.510,00	0,00	14.510,00
6/840000+801000	Veräußerungen von Grundstücken und Grundstückseinrichtungen		3312	30	0,00	0,00	0,00	533.369,88	460.000,00	73.369,88
2/840000+802000	Veräußerungen von Gebäuden und Bauten		3313	30	0,00	0,00	0,00	5.750,00	6.000,00	-250,00
SU 33	Summe Einzahlungen investive Gebarung							562.541,88	466.000,00	96.541,88
5/840000-001000	Grundstücksankauf		3412	40	0,00	0,00	0,00	415.026,10	730.000,00	-314.973,90
1/840000-010000	Ablöse Gartenfeld		3413	40	0,00	0,00	0,00	0,00	5.000,00	-5.000,00
5/840000-010000	Gebäude und Bauten		3413	40	0,00	0,00	0,00	318.894,00	0,00	318.894,00
SU 34	Summe Auszahlungen investive Gebarung							733.920,10	735.000,00	-1.079,90

	MVAG	MVAG QU			Ergebnisrechnung			Finanzierungsrechnung			
		EH	FH		RA 2020	VA 2020	RA - VA	RA 2020	VA 2020	RA - VA	
SA2		Saldo (2) Geldfluss aus der Investiven Gebarung (33 – 34)						-171.378,22	-269.000,00	97.621,78	
SA3		Saldo (3) Nettofinanzierungssaldo (Saldo 1 + Saldo 2)						-297.942,00	-363.300,00	65.358,00	
Finanzierungstätigkeit											
SU 35		Summe Einzahlungen aus der Finanzierungstätigkeit						0,00	0,00	0,00	
SU 36		Summe Auszahlungen aus der Finanzierungstätigkeit						0,00	0,00	0,00	
SA4		Saldo (4) Geldfluss aus der Finanzierungstätigkeit (35 – 36)						0,00	0,00	0,00	
SA5		Saldo (5) Geldfluss aus der voranschlagswirksamen Gebarung (Saldo 3 + Saldo 4)						-297.942,00	-363.300,00	65.358,00	
846		Wohn- und Geschäftsgebäude (soweit nicht bei 853)									
846200		STADT DES MITEINANDERS									
Operative Gebarung											
SU 21 / 31		Summe Erträge / Einzahlungen operative Gebarung			0,00	0,00	0,00	0,00	0,00	0,00	
1/846200-650000		Kreditzinsen	2241	3241	25	68,64	100,00	-31,36	68,64	100,00	-31,36
1/846200-680000		Planmäßige Abschreibung	2226			7.793,26	2.200,00	5.593,26	0,00	0,00	0,00
5/846200-728500		Leistungsentgelte an Firmen	2225	3225	24	692,51	0,00	692,51	692,51	0,00	692,51
SU 22 / 32		Summe Aufwendungen / Auszahlungen operative Gebarung			8.554,41	2.300,00	6.254,41	761,15	100,00	661,15	
SA 0 / SA 1		(0) Nettoergebnis (21 - 22) / (1) Geldfluss operative Gebarung (31 – 32)			-8.554,41	-2.300,00	-6.254,41	-761,15	-100,00	-661,15	
SU 23		Summe Haushaltsrücklagen			0,00	0,00	0,00	0,00	0,00	0,00	
SA00		Nettoergebnis nach Zuw./Entn. Haushaltsrücklagen (Saldo 0 +/- SU23)			-8.554,41	-2.300,00	-6.254,41				
Investive Gebarung											
SU 33		Summe Einzahlungen investive Gebarung						0,00	0,00	0,00	
SU 34		Summe Auszahlungen investive Gebarung						0,00	0,00	0,00	
SA2		Saldo (2) Geldfluss aus der Investiven Gebarung (33 – 34)						0,00	0,00	0,00	
SA3		Saldo (3) Nettofinanzierungssaldo (Saldo 1 + Saldo 2)						-761,15	-100,00	-661,15	
Finanzierungstätigkeit											
SU 35		Summe Einzahlungen aus der Finanzierungstätigkeit						0,00	0,00	0,00	
1/846200-346800		Darlehen Hypo NOE	3614	65		0,00	0,00	0,00	995,57	1.000,00	-4,43
SU 36		Summe Auszahlungen aus der Finanzierungstätigkeit						995,57	1.000,00	-4,43	
SA4		Saldo (4) Geldfluss aus der Finanzierungstätigkeit (35 – 36)						-995,57	-1.000,00	4,43	
SA5		Saldo (5) Geldfluss aus der voranschlagswirksamen Gebarung (Saldo 3 + Saldo 4)						-1.756,72	-1.100,00	-656,72	
85		Betriebe mit marktbestimmter Tätigkeit									
850		Betriebe der Wasserversorgung									
850000		BETRIEBE DER WASSERVERSORGUNG									
Operative Gebarung											
2/850000+810000		Leistungserlös	2114	3114	13	116.554,98	60.000,00	56.554,98	105.945,14	60.000,00	45.945,14

		MVAG			Ergebnisrechnung			Finanzierungsrechnung		
		EH	FH	QU	RA 2020	VA 2020	RA - VA	RA 2020	VA 2020	RA - VA
2/850000+813000	Erträge aus der Auflösung von Investitionszuschüssen (Kapitaltransfers)	2127			413.163,84	509.000,00	-95.836,16	0,00	0,00	0,00
2/850000+829000	Schadensvergütungen	2116	3116	18	0,00	800,00	-800,00	0,00	800,00	-800,00
6/850000+829960	Sonstige Einnahme - Übernahme 2019	2116	3116	18	85.737,57	0,00	85.737,57	85.737,57	0,00	85.737,57
2/850000+852300	Bereitstellungsgebühr	2113	3113	12	859.965,89	840.000,00	19.965,89	860.475,17	840.000,00	20.475,17
2/850000+852400	Wasserbezugsgebühr	2113	3113	12	1.377.970,54	1.370.000,00	7.970,54	1.384.461,50	1.370.000,00	14.461,50
2/850000+860100	Transfers von Bund, Bundesfonds und Bundeskammern	2121	3121	15	60.832,88	60.800,00	32,88	60.832,88	60.800,00	32,88
SU 21 / 31	Summe Erträge / Einzahlungen operative Gebarung				2.914.225,70	2.840.600,00	73.625,70	2.497.452,26	2.331.600,00	165.852,26
1/850000-400000	Geringwertige Wirtschaftsgüter (GWG)	2221	3221	23	0,00	7.000,00	-7.000,00	0,00	7.000,00	-7.000,00
1/850000-400100	Dienstbekleidung	2221	3221	23	1.564,86	1.800,00	-235,14	1.564,86	1.800,00	-235,14
1/850000-402000	Werkzeuge	2221	3221	23	1.253,02	3.000,00	-1.746,98	1.202,68	3.000,00	-1.797,32
1/850000-420000	Roh-, Hilfs- und Baustoffe	2221	3221	23	109.514,63	0,00	109.514,63	107.553,63	0,00	107.553,63
1/850000-452000	Treibstoffe	2221	3221	23	10.653,84	11.000,00	-346,16	6.801,06	11.000,00	-4.198,94
1/850000-454000	Reinigungsmaterial/Desinfektion	2221	3221	23	196,84	50.000,00	-49.803,16	196,84	50.000,00	-49.803,16
1/850000-457000	Druckwerke	2221	3221	23	178,95	100,00	78,95	178,95	100,00	78,95
1/850000-5	Personalkonten verdichtet	22	32		50.430,35	50.400,00	30,35	49.378,69	49.600,00	-221,31
1/850000-600000	Strom	2222	3222	24	122.273,06	102.300,00	19.973,06	126.083,34	102.300,00	23.783,34
1/850000-610000	Instandhaltung Brunnenfeld I u. II Grund	2224	3224	24	0,00	5.000,00	-5.000,00	0,00	5.000,00	-5.000,00
1/850000-612000	Instandhaltung der Anlagen	2224	3224	24	145.612,38	280.000,00	-134.387,62	145.195,87	280.000,00	-134.804,13
1/850000-612200	Instandhaltung der Nebenanlagen	2224	3224	24	13.497,27	15.000,00	-1.502,73	15.713,95	15.000,00	713,95
1/850000-614000	Instandhaltung Gebäude Wasserwerke/Brunnen	2224	3224	24	16.405,53	10.000,00	6.405,53	17.913,76	10.000,00	7.913,76
1/850000-616000	Maschineninstandhaltungs- u. Betriebskosten UV-Anlage	2224	3224	24	7.014,64	20.000,00	-12.985,36	6.042,85	20.000,00	-13.957,15
1/850000-617000	Fahrzeug- und Maschinenkosten	2224	3224	24	10.622,07	16.000,00	-5.377,93	10.618,37	16.000,00	-5.381,63
1/850000-618000	Instandhaltung der Einrichtung	2224	3224	24	1.314,27	3.000,00	-1.685,73	1.314,27	3.000,00	-1.685,73
1/850000-630000	Porto	2222	3222	24	3.333,33	4.700,00	-1.366,67	3.333,33	4.700,00	-1.366,67
1/850000-631000	Telekommunikationsdienste	2222	3222	24	4.784,12	5.000,00	-215,88	4.640,37	5.000,00	-359,63
1/850000-640000	Prüfungskosten	2222	3222	24	119.128,59	85.000,00	34.128,59	119.128,59	85.000,00	34.128,59
1/850000-650000	Kreditzinsen	2241	3241	25	63.772,42	64.200,00	-427,58	63.772,42	64.200,00	-427,58
1/850000-670000	Versicherungen	2222	3222	24	9.363,45	9.900,00	-536,55	9.363,45	9.900,00	-536,55
1/850000-680000	Planmäßige Abschreibung	2226			1.109.813,97	1.126.900,00	-17.086,03	0,00	0,00	0,00
1/850000-710000	Öffentliche Abgaben	2225	3225	24	1.969,44	1.500,00	469,44	1.969,44	1.500,00	469,44
1/850000-710100	Kommunalsteuer	2225	3225	24	1.305,31	1.400,00	-94,69	1.305,31	1.400,00	-94,69
1/850000-710200	Brunnenschutzgebietsabgabe	2225	3225	24	550.000,00	550.000,00	0,00	550.000,00	550.000,00	0,00
1/850000-710300	Gebrauchsabgabe	2225	3225	24	41.150,75	38.400,00	2.750,75	41.150,75	38.400,00	2.750,75
1/850000-728000	Schulungskosten	2225	3225	24	1.158,50	5.000,00	-3.841,50	1.158,50	5.000,00	-3.841,50
1/850000-728500	Leistungsentgelte an Firmen	2225	3225	24	47.718,52	14.400,00	33.318,52	50.218,39	14.400,00	35.818,39
1/850000-728800	Vergütung Bauhofleistungen	2225	3225	24	249.458,01	153.600,00	95.858,01	249.458,01	153.600,00	95.858,01

		MVAG			Ergebnisrechnung			Finanzierungsrechnung		
		EH	FH	QU	RA 2020	VA 2020	RA - VA	RA 2020	VA 2020	RA - VA
1/850000-729000	Sonstige Aufwendungen - Zuführung an Rücklage nicht voranschlagswirksame Gebarung	2225	3225	24	200.000,00	0,00	200.000,00	200.000,00	0,00	200.000,00
1/850000-729910	Zuführung Grundwassersanierung	2225	3225	24	73.927,84	98.000,00	-24.072,16	73.927,84	98.000,00	-24.072,16
5/850000-729911	Sonstige Aufwendungen (Zuführung an andere Projekte)	2225	3225	24	248.089,96	0,00	248.089,96	248.089,96	0,00	248.089,96
5/850000-729960	Sonstige Ausgabe - Übernahme 2019	2225	3225	24	85.737,57	0,00	85.737,57	85.737,57	0,00	85.737,57
SU 22 / 32	Summe Aufwendungen / Auszahlungen operative Gebarung				3.301.243,49	2.732.600,00	568.643,49	2.193.013,05	1.604.900,00	588.113,05
SA 0 / SA 1	(0) Nettoergebnis (21 - 22) / (1) Geldfluss operative Gebarung (31 - 32)				-387.017,79	108.000,00	-495.017,79	304.439,21	726.700,00	-422.260,79
SU 23	Summe Haushaltsrücklagen				0,00	0,00	0,00	0,00	0,00	0,00
SA00	Nettoergebnis nach Zuw./Entn. Haushaltsrücklagen (Saldo 0 +/- SU23)				-387.017,79	108.000,00	-495.017,79			
Investive Gebarung										
2/850000+300000	Kapitaltransfers von Bund, Bundesfonds und Bundeskammern		3331	33	0,00	0,00	0,00	67.866,14	64.200,00	3.666,14
6/850000+307000	Anschlussabgaben		3334	34	0,00	0,00	0,00	466.549,30	262.800,00	203.749,30
SU 33	Summe Einzahlungen investive Gebarung							534.415,44	327.000,00	207.415,44
5/850000-004000	Wasser- und Abwasserbauten und -anlagen		3412	40	0,00	0,00	0,00	132.721,77	262.800,00	-130.078,23
1/850000-004100	Herstellung von Hausanschlüssen		3412	40	0,00	0,00	0,00	38.656,35	31.500,00	7.156,35
1/850000-004200	Erweiterung von Anlagen		3412	40	0,00	0,00	0,00	7.192,82	10.000,00	-2.807,18
1/850000-020000	Maschinenankauf		3414	41	0,00	0,00	0,00	4.166,67	5.000,00	-833,33
1/850000-020200	Erneuerung von maschinellen Anlagen		3414	41	0,00	0,00	0,00	19.953,11	40.000,00	-20.046,89
1/850000-030000	Werkzeuge und sonstige Erzeugungsmittel		3414	41	0,00	0,00	0,00	584,02	0,00	584,02
SU 34	Summe Auszahlungen investive Gebarung							203.274,74	349.300,00	-146.025,26
SA2	Saldo (2) Geldfluss aus der Investiven Gebarung (33 - 34)							331.140,70	-22.300,00	353.440,70
SA3	Saldo (3) Nettofinanzierungssaldo (Saldo 1 + Saldo 2)							635.579,91	704.400,00	-68.820,09
Finanzierungstätigkeit										
SU 35	Summe Einzahlungen aus der Finanzierungstätigkeit							0,00	0,00	0,00
1/850000-340000	Darlehen Bund		3611	64	0,00	0,00	0,00	33.500,57	33.500,00	0,57
1/850000-346000	Darlehen Erste Bank		3614	65	0,00	0,00	0,00	33.373,62	33.300,00	73,62
1/850000-346100	Darlehen Raiffeisenbank Tulln		3614	65	0,00	0,00	0,00	105.057,59	105.100,00	-42,41
1/850000-346200	Darlehen Volksbank NÖ AG		3614	65	0,00	0,00	0,00	22.405,99	22.400,00	5,99
1/850000-346300	Darlehen Oberbank Tulln		3614	65	0,00	0,00	0,00	24.637,66	24.600,00	37,66
1/850000-346500	Darlehen Bank Austria-UniCredit		3614	65	0,00	0,00	0,00	77.940,91	77.900,00	40,91
1/850000-346600	Darlehen BAWAG-PSK		3614	65	0,00	0,00	0,00	68.776,58	68.800,00	-23,42
SU 36	Summe Auszahlungen aus der Finanzierungstätigkeit							365.692,92	365.600,00	92,92
SA4	Saldo (4) Geldfluss aus der Finanzierungstätigkeit (35 - 36)							-365.692,92	-365.600,00	-92,92
SA5	Saldo (5) Geldfluss aus der voranschlagswirksamen Gebarung (Saldo 3 + Saldo 4)							269.886,99	338.800,00	-68.913,01

		MVAG			Ergebnisrechnung			Finanzierungsrechnung		
		EH	FH	QU	RA 2020	VA 2020	RA - VA	RA 2020	VA 2020	RA - VA
850003	Wasser Gartenfeld VI									
Operative Gebarung										
6/850003+829911	Sonstige Erträge (Zuführung von 850000)	2116	3116	18	33.716,08	0,00	33.716,08	33.716,08	0,00	33.716,08
SU 21 / 31	Summe Erträge / Einzahlungen operative Gebarung				33.716,08	0,00	33.716,08	33.716,08	0,00	33.716,08
SU 22 / 32	Summe Aufwendungen / Auszahlungen operative Gebarung				0,00	0,00	0,00	0,00	0,00	0,00
SA 0 / SA 1	(0) Nettoergebnis (21 - 22) / (1) Geldfluss operative Gebarung (31 - 32)				33.716,08	0,00	33.716,08	33.716,08	0,00	33.716,08
SU 23	Summe Haushaltsrücklagen				0,00	0,00	0,00	0,00	0,00	0,00
SA00	Nettoergebnis nach Zuw./Entn. Haushaltsrücklagen (Saldo 0 +/- SU23)				33.716,08	0,00	33.716,08			
Investive Gebarung										
6/850003+304000	Kapitaltransfers von Beteiligungen		3332	34	0,00	0,00	0,00	0,00	55.000,00	-55.000,00
SU 33	Summe Einzahlungen investive Gebarung							0,00	55.000,00	-55.000,00
5/850003-004000	Wasser- und Abwasserbauten und -anlagen		3412	40	0,00	0,00	0,00	33.716,08	55.000,00	-21.283,92
SU 34	Summe Auszahlungen investive Gebarung							33.716,08	55.000,00	-21.283,92
SA2	Saldo (2) Geldfluss aus der Investiven Gebarung (33 - 34)							-33.716,08	0,00	-33.716,08
SA3	Saldo (3) Nettofinanzierungssaldo (Saldo 1 + Saldo 2)							0,00	0,00	0,00
Finanzierungstätigkeit										
SU 35	Summe Einzahlungen aus der Finanzierungstätigkeit							0,00	0,00	0,00
SU 36	Summe Auszahlungen aus der Finanzierungstätigkeit							0,00	0,00	0,00
SA4	Saldo (4) Geldfluss aus der Finanzierungstätigkeit (35 - 36)							0,00	0,00	0,00
SA5	Saldo (5) Geldfluss aus der voranschlagswirksamen Gebarung (Saldo 3 + Saldo 4)							0,00	0,00	0,00
850005	Wasserversorgung Judenauerviertel									
Operative Gebarung										
SU 21 / 31	Summe Erträge / Einzahlungen operative Gebarung				0,00	0,00	0,00	0,00	0,00	0,00
1/850005-680000	Planmäßige Abschreibung	2226			9,13	0,00	9,13	0,00	0,00	0,00
SU 22 / 32	Summe Aufwendungen / Auszahlungen operative Gebarung				9,13	0,00	9,13	0,00	0,00	0,00
SA 0 / SA 1	(0) Nettoergebnis (21 - 22) / (1) Geldfluss operative Gebarung (31 - 32)				-9,13	0,00	-9,13	0,00	0,00	0,00
SU 23	Summe Haushaltsrücklagen				0,00	0,00	0,00	0,00	0,00	0,00
SA00	Nettoergebnis nach Zuw./Entn. Haushaltsrücklagen (Saldo 0 +/- SU23)				-9,13	0,00	-9,13			
Investive Gebarung										
SU 33	Summe Einzahlungen investive Gebarung							0,00	0,00	0,00
SU 34	Summe Auszahlungen investive Gebarung							0,00	0,00	0,00
SA2	Saldo (2) Geldfluss aus der Investiven Gebarung (33 - 34)							0,00	0,00	0,00
SA3	Saldo (3) Nettofinanzierungssaldo (Saldo 1 + Saldo 2)							0,00	0,00	0,00
Finanzierungstätigkeit										
SU 35	Summe Einzahlungen aus der Finanzierungstätigkeit							0,00	0,00	0,00

		MVAG MVAG QU			Ergebnisrechnung			Finanzierungsrechnung		
		EH	FH		RA 2020	VA 2020	RA - VA	RA 2020	VA 2020	RA - VA
SU 36	Summe Auszahlungen aus der Finanzierungstätigkeit							0,00	0,00	0,00
SA4	Saldo (4) Geldfluss aus der Finanzierungstätigkeit (35 – 36)							0,00	0,00	0,00
SA5	Saldo (5) Geldfluss aus der voranschlagswirksamen Gebarung (Saldo 3 + Saldo 4)							0,00	0,00	0,00
850200	WASSERVERSORGUNG									
	Operative Gebarung									
6/850200+829910	Sonstige Erträge (Dotierung Projekthaushalt)	2116	3116	18	116.061,57	0,00	116.061,57	116.061,57	0,00	116.061,57
6/850200+829911	Sonstige Erträge (Zuführung von 850000)	2116	3116	18	214.373,88	0,00	214.373,88	214.373,88	0,00	214.373,88
6/850200+829960	Sonstige Einnahme - Übernahme 2019	2116	3116	18	130.535,27	0,00	130.535,27	130.535,27	0,00	130.535,27
SU 21 / 31	Summe Erträge / Einzahlungen operative Gebarung				460.970,72	0,00	460.970,72	460.970,72	0,00	460.970,72
1/850200-680000	Planmäßige Abschreibung		2226		24.652,74	0,00	24.652,74	0,00	0,00	0,00
5/850200-729960	Sonstige Ausgabe - Übernahme 2019		2225	3225	24	130.535,27	0,00	130.535,27	0,00	130.535,27
SU 22 / 32	Summe Aufwendungen / Auszahlungen operative Gebarung				155.188,01	0,00	155.188,01	130.535,27	0,00	130.535,27
SA 0 / SA 1	(0) Nettoergebnis (21 - 22) / (1) Geldfluss operative Gebarung (31 – 32)				305.782,71	0,00	305.782,71	330.435,45	0,00	330.435,45
SU 23	Summe Haushaltsrücklagen				0,00	0,00	0,00	0,00	0,00	0,00
SA00	Nettoergebnis nach Zuw./Entn. Haushaltsrücklagen (Saldo 0 +/- SU23)				305.782,71	0,00	305.782,71			
	Investive Gebarung									
6/850200+307000	Anschlussabgaben		3334	34	0,00	0,00	0,00	16.929,39	20.000,00	-3.070,61
SU 33	Summe Einzahlungen investive Gebarung							16.929,39	20.000,00	-3.070,61
5/850200-004000	Wasser- und Abwasserbauten und -anlagen		3412	40	0,00	0,00	0,00	318.567,66	20.000,00	298.567,66
5/850200-050000	Baukosten		3412	40	0,00	0,00	0,00	159.332,45	0,00	159.332,45
SU 34	Summe Auszahlungen investive Gebarung							477.900,11	20.000,00	457.900,11
SA2	Saldo (2) Geldfluss aus der Investiven Gebarung (33 – 34)							-460.970,72	0,00	-460.970,72
SA3	Saldo (3) Nettofinanzierungssaldo (Saldo 1 + Saldo 2)							-130.535,27	0,00	-130.535,27
	Finanzierungstätigkeit									
SU 35	Summe Einzahlungen aus der Finanzierungstätigkeit							0,00	0,00	0,00
SU 36	Summe Auszahlungen aus der Finanzierungstätigkeit							0,00	0,00	0,00
SA4	Saldo (4) Geldfluss aus der Finanzierungstätigkeit (35 – 36)							0,00	0,00	0,00
SA5	Saldo (5) Geldfluss aus der voranschlagswirksamen Gebarung (Saldo 3 + Saldo 4)							-130.535,27	0,00	-130.535,27
850300	WASSERVERSORGUNG									
	Operative Gebarung									
6/850300+829910	Sonstige Erträge (Dotierung Projekthaushalt)	2116	3116	18	45.237,05	0,00	45.237,05	45.237,05	0,00	45.237,05
SU 21 / 31	Summe Erträge / Einzahlungen operative Gebarung				45.237,05	0,00	45.237,05	45.237,05	0,00	45.237,05
SU 22 / 32	Summe Aufwendungen / Auszahlungen operative Gebarung				0,00	0,00	0,00	0,00	0,00	0,00

	MVAG	MVAG QU		Ergebnisrechnung			Finanzierungsrechnung		
		EH	FH	RA 2020	VA 2020	RA - VA	RA 2020	VA 2020	RA - VA
SA 0 / SA 1		(0) Nettoergebnis (21 - 22) / (1) Geldfluss operative Gebarung (31 – 32)		45.237,05	0,00	45.237,05	45.237,05	0,00	45.237,05
SU 23		Summe Haushaltsrücklagen		0,00	0,00	0,00	0,00	0,00	0,00
SA00		Nettoergebnis nach Zuw./Entn. Haushaltsrücklagen (Saldo 0 +/- SU23)		45.237,05	0,00	45.237,05			
Investive Gebarung									
SU 33		Summe Einzahlungen investive Gebarung					0,00	0,00	0,00
5/850300-004000		Wasser- und Abwasserbauten und -anlagen	3412 40	0,00	0,00	0,00	85.237,05	40.000,00	45.237,05
SU 34		Summe Auszahlungen investive Gebarung					85.237,05	40.000,00	45.237,05
SA2		Saldo (2) Geldfluss aus der Investiven Gebarung (33 – 34)					-85.237,05	-40.000,00	-45.237,05
SA3		Saldo (3) Nettofinanzierungssaldo (Saldo 1 + Saldo 2)					-40.000,00	-40.000,00	0,00
Finanzierungstätigkeit									
6/850300+346000		Bankdarlehen	3514 55	0,00	0,00	0,00	40.000,00	40.000,00	0,00
SU 35		Summe Einzahlungen aus der Finanzierungstätigkeit					40.000,00	40.000,00	0,00
SU 36		Summe Auszahlungen aus der Finanzierungstätigkeit					0,00	0,00	0,00
SA4		Saldo (4) Geldfluss aus der Finanzierungstätigkeit (35 – 36)					40.000,00	40.000,00	0,00
SA5		Saldo (5) Geldfluss aus der voranschlagswirksamen Gebarung (Saldo 3 + Saldo 4)					0,00	0,00	0,00
850600		WASSERVERSORGUNG							
Operative Gebarung									
SU 21 / 31		Summe Erträge / Einzahlungen operative Gebarung		0,00	0,00	0,00	0,00	0,00	0,00
1/850600-680000		Planmäßige Abschreibung	2226	1.915,57	0,00	1.915,57	0,00	0,00	0,00
SU 22 / 32		Summe Aufwendungen / Auszahlungen operative Gebarung		1.915,57	0,00	1.915,57	0,00	0,00	0,00
SA 0 / SA 1		(0) Nettoergebnis (21 - 22) / (1) Geldfluss operative Gebarung (31 – 32)		-1.915,57	0,00	-1.915,57	0,00	0,00	0,00
SU 23		Summe Haushaltsrücklagen		0,00	0,00	0,00	0,00	0,00	0,00
SA00		Nettoergebnis nach Zuw./Entn. Haushaltsrücklagen (Saldo 0 +/- SU23)		-1.915,57	0,00	-1.915,57			
Investive Gebarung									
SU 33		Summe Einzahlungen investive Gebarung					0,00	0,00	0,00
5/850600-004000		Wasser- und Abwasserbauten und -anlagen	3412 40	0,00	0,00	0,00	892.517,48	1.300.000,00	-407.482,52
SU 34		Summe Auszahlungen investive Gebarung					892.517,48	1.300.000,00	-407.482,52
SA2		Saldo (2) Geldfluss aus der Investiven Gebarung (33 – 34)					-892.517,48	-1.300.000,00	407.482,52
SA3		Saldo (3) Nettofinanzierungssaldo (Saldo 1 + Saldo 2)					-892.517,48	-1.300.000,00	407.482,52
Finanzierungstätigkeit									
6/850600+346000		Bankdarlehen	3514 55	0,00	0,00	0,00	1.300.000,00	1.300.000,00	0,00
SU 35		Summe Einzahlungen aus der Finanzierungstätigkeit					1.300.000,00	1.300.000,00	0,00
SU 36		Summe Auszahlungen aus der Finanzierungstätigkeit					0,00	0,00	0,00
SA4		Saldo (4) Geldfluss aus der Finanzierungstätigkeit (35 – 36)					1.300.000,00	1.300.000,00	0,00

		MVAG MVAG QU			Ergebnisrechnung			Finanzierungsrechnung		
		EH	FH	QU	RA 2020	VA 2020	RA - VA	RA 2020	VA 2020	RA - VA
SA5	Saldo (5) Geldfluss aus der voranschlagswirksamen Gebarung (Saldo 3 + Saldo 4)							407.482,52	0,00	407.482,52
850700	WASSERVERSORGUNG									
	Operative Gebarung									
6/850700+829910	Sonstige Erträge (Dotierung Projekthaushalt)	2116	3116	18	38.048,91	0,00	38.048,91	38.048,91	0,00	38.048,91
SU 21 / 31	Summe Erträge / Einzahlungen operative Gebarung				38.048,91	0,00	38.048,91	38.048,91	0,00	38.048,91
SU 22 / 32	Summe Aufwendungen / Auszahlungen operative Gebarung				0,00	0,00	0,00	0,00	0,00	0,00
SA 0 / SA 1	(0) Nettoergebnis (21 - 22) / (1) Geldfluss operative Gebarung (31 - 32)				38.048,91	0,00	38.048,91	38.048,91	0,00	38.048,91
SU 23	Summe Haushaltsrücklagen				0,00	0,00	0,00	0,00	0,00	0,00
SA00	Nettoergebnis nach Zuw./Entn. Haushaltsrücklagen (Saldo 0 +/- SU23)				38.048,91	0,00	38.048,91			
	Investive Gebarung									
SU 33	Summe Einzahlungen investive Gebarung							0,00	0,00	0,00
5/850700-004000	Wasser- und Abwasserbauten und -anlagen		3412	40	0,00	0,00	0,00	48.048,91	10.000,00	38.048,91
SU 34	Summe Auszahlungen investive Gebarung							48.048,91	10.000,00	38.048,91
SA2	Saldo (2) Geldfluss aus der Investiven Gebarung (33 - 34)							-48.048,91	-10.000,00	-38.048,91
SA3	Saldo (3) Nettofinanzierungssaldo (Saldo 1 + Saldo 2)							-10.000,00	-10.000,00	0,00
	Finanzierungstätigkeit									
6/850700+346000	Bankdarlehen		3514	55	0,00	0,00	0,00	10.000,00	10.000,00	0,00
SU 35	Summe Einzahlungen aus der Finanzierungstätigkeit							10.000,00	10.000,00	0,00
SU 36	Summe Auszahlungen aus der Finanzierungstätigkeit							0,00	0,00	0,00
SA4	Saldo (4) Geldfluss aus der Finanzierungstätigkeit (35 - 36)							10.000,00	10.000,00	0,00
SA5	Saldo (5) Geldfluss aus der voranschlagswirksamen Gebarung (Saldo 3 + Saldo 4)							0,00	0,00	0,00
850800	WASSERVERSORGUNG									
	Operative Gebarung									
SU 21 / 31	Summe Erträge / Einzahlungen operative Gebarung				0,00	0,00	0,00	0,00	0,00	0,00
SU 22 / 32	Summe Aufwendungen / Auszahlungen operative Gebarung				0,00	0,00	0,00	0,00	0,00	0,00
SA 0 / SA 1	(0) Nettoergebnis (21 - 22) / (1) Geldfluss operative Gebarung (31 - 32)				0,00	0,00	0,00	0,00	0,00	0,00
SU 23	Summe Haushaltsrücklagen				0,00	0,00	0,00	0,00	0,00	0,00
SA00	Nettoergebnis nach Zuw./Entn. Haushaltsrücklagen (Saldo 0 +/- SU23)				0,00	0,00	0,00			
	Investive Gebarung									
SU 33	Summe Einzahlungen investive Gebarung							0,00	0,00	0,00
5/850800-004000	Wasser- und Abwasserbauten und -anlagen		3412	40	0,00	0,00	0,00	181.380,57	350.000,00	-168.619,43
SU 34	Summe Auszahlungen investive Gebarung							181.380,57	350.000,00	-168.619,43
SA2	Saldo (2) Geldfluss aus der Investiven Gebarung (33 - 34)							-181.380,57	-350.000,00	168.619,43

		MVAG			Ergebnisrechnung			Finanzierungsrechnung		
		EH	FH	QU	RA 2020	VA 2020	RA - VA	RA 2020	VA 2020	RA - VA
SA3	Saldo (3) Nettofinanzierungssaldo (Saldo 1 + Saldo 2)							-181.380,57	-350.000,00	168.619,43
Finanzierungstätigkeit										
6/850800+346000	Bankdarlehen		3514	55	0,00	0,00	0,00	350.000,00	350.000,00	0,00
SU 35	Summe Einzahlungen aus der Finanzierungstätigkeit							350.000,00	350.000,00	0,00
SU 36	Summe Auszahlungen aus der Finanzierungstätigkeit							0,00	0,00	0,00
SA4	Saldo (4) Geldfluss aus der Finanzierungstätigkeit (35 – 36)							350.000,00	350.000,00	0,00
SA5	Saldo (5) Geldfluss aus der voranschlagswirksamen Gebarung (Saldo 3 + Saldo 4)							168.619,43	0,00	168.619,43
850900	WASSERVERSORGUNG									
Operative Gebarung										
6/850900+810000	Leistungserlös	2114	3114	13	0,00	0,00	0,00	90,60	0,00	90,60
6/850900+829910	Sonstige Erträge (Dotierung Projekthaushalt)	2116	3116	18	9.544,44	0,00	9.544,44	9.544,44	0,00	9.544,44
6/850900+829960	Sonstige Einnahme - Übernahme 2019	2116	3116	18	90,58	0,00	90,58	90,58	0,00	90,58
SU 21 / 31	Summe Erträge / Einzahlungen operative Gebarung				9.635,02	0,00	9.635,02	9.725,62	0,00	9.725,62
5/850900-729960	Sonstige Ausgabe - Übernahme 2019	2225	3225	24	90,58	0,00	90,58	90,58	0,00	90,58
SU 22 / 32	Summe Aufwendungen / Auszahlungen operative Gebarung				90,58	0,00	90,58	90,58	0,00	90,58
SA 0 / SA 1	(0) Nettoergebnis (21 - 22) / (1) Geldfluss operative Gebarung (31 – 32)				9.544,44	0,00	9.544,44	9.635,04	0,00	9.635,04
SU 23	Summe Haushaltsrücklagen				0,00	0,00	0,00	0,00	0,00	0,00
SA00	Nettoergebnis nach Zuw./Entn. Haushaltsrücklagen (Saldo 0 +/- SU23)				9.544,44	0,00	9.544,44			
Investive Gebarung										
SU 33	Summe Einzahlungen investive Gebarung							0,00	0,00	0,00
5/850900-004000	Wasser- und Abwasserbauten und -anlagen		3412	40	0,00	0,00	0,00	9.544,46	0,00	9.544,46
SU 34	Summe Auszahlungen investive Gebarung							9.544,46	0,00	9.544,46
SA2	Saldo (2) Geldfluss aus der Investiven Gebarung (33 – 34)							-9.544,46	0,00	-9.544,46
SA3	Saldo (3) Nettofinanzierungssaldo (Saldo 1 + Saldo 2)							90,58	0,00	90,58
Finanzierungstätigkeit										
SU 35	Summe Einzahlungen aus der Finanzierungstätigkeit							0,00	0,00	0,00
SU 36	Summe Auszahlungen aus der Finanzierungstätigkeit							0,00	0,00	0,00
SA4	Saldo (4) Geldfluss aus der Finanzierungstätigkeit (35 – 36)							0,00	0,00	0,00
SA5	Saldo (5) Geldfluss aus der voranschlagswirksamen Gebarung (Saldo 3 + Saldo 4)							90,58	0,00	90,58
851	Betriebe der Abwasserbeseitigung									
851000	BETRIEBE DER ABWASSERBESEITIGUNG									
Operative Gebarung										
6/851000+829960	Sonstige Einnahme - Übernahme 2019	2116	3116	18	108.366,75	0,00	108.366,75	108.366,75	0,00	108.366,75
SU 21 / 31	Summe Erträge / Einzahlungen operative Gebarung				108.366,75	0,00	108.366,75	108.366,75	0,00	108.366,75

		MVAG			Ergebnisrechnung			Finanzierungsrechnung		
		EH	FH	QU	RA 2020	VA 2020	RA - VA	RA 2020	VA 2020	RA - VA
1/851000-680000	Planmäßige Abschreibung	2226			1.353.164,66	0,00	1.353.164,66	0,00	0,00	0,00
5/851000-729911	Sonstige Aufwendungen (Zuführung an andere Projekte)	2225	3225	24	156.968,50	0,00	156.968,50	156.968,50	0,00	156.968,50
5/851000-729960	Sonstige Ausgabe - Übernahme 2019	2225	3225	24	108.366,75	0,00	108.366,75	108.366,75	0,00	108.366,75
SU 22 / 32	Summe Aufwendungen / Auszahlungen operative Gebarung				1.618.499,91	0,00	1.618.499,91	265.335,25	0,00	265.335,25
SA 0 / SA 1	(0) Nettoergebnis (21 - 22) / (1) Geldfluss operative Gebarung (31 - 32)				-1.510.133,16	0,00	-1.510.133,16	-156.968,50	0,00	-156.968,50
SU 23	Summe Haushaltsrücklagen				0,00	0,00	0,00	0,00	0,00	0,00
SA00	Nettoergebnis nach Zuw./Entn. Haushaltsrücklagen (Saldo 0 +/- SU23)				-1.510.133,16	0,00	-1.510.133,16			
Investive Gebarung										
6/851000+307000	Einmündungsabgaben		3334	34	0,00	0,00	0,00	621.235,53	100.000,00	521.235,53
SU 33	Summe Einzahlungen investive Gebarung							621.235,53	100.000,00	521.235,53
5/851000-004000	Wasser- und Abwasserbauten und -anlagen		3412	40	0,00	0,00	0,00	310.215,10	100.000,00	210.215,10
5/851000-004200	Wasser- und Abwasserbauten und -anlagen		3412	40	0,00	0,00	0,00	35.875,52	0,00	35.875,52
SU 34	Summe Auszahlungen investive Gebarung							346.090,62	100.000,00	246.090,62
SA2	Saldo (2) Geldfluss aus der Investiven Gebarung (33 - 34)							275.144,91	0,00	275.144,91
SA3	Saldo (3) Nettofinanzierungssaldo (Saldo 1 + Saldo 2)							118.176,41	0,00	118.176,41
Finanzierungstätigkeit										
SU 35	Summe Einzahlungen aus der Finanzierungstätigkeit							0,00	0,00	0,00
SU 36	Summe Auszahlungen aus der Finanzierungstätigkeit							0,00	0,00	0,00
SA4	Saldo (4) Geldfluss aus der Finanzierungstätigkeit (35 - 36)							0,00	0,00	0,00
SA5	Saldo (5) Geldfluss aus der voranschlagswirksamen Gebarung (Saldo 3 + Saldo 4)							118.176,41	0,00	118.176,41
851001	KANAL SANIERUNG INNENSTADT									
Operative Gebarung										
SU 21 / 31	Summe Erträge / Einzahlungen operative Gebarung				0,00	0,00	0,00	0,00	0,00	0,00
1/851001-680000	Planmäßige Abschreibung	2226			685,61	0,00	685,61	0,00	0,00	0,00
SU 22 / 32	Summe Aufwendungen / Auszahlungen operative Gebarung				685,61	0,00	685,61	0,00	0,00	0,00
SA 0 / SA 1	(0) Nettoergebnis (21 - 22) / (1) Geldfluss operative Gebarung (31 - 32)				-685,61	0,00	-685,61	0,00	0,00	0,00
SU 23	Summe Haushaltsrücklagen				0,00	0,00	0,00	0,00	0,00	0,00
SA00	Nettoergebnis nach Zuw./Entn. Haushaltsrücklagen (Saldo 0 +/- SU23)				-685,61	0,00	-685,61			
Investive Gebarung										
SU 33	Summe Einzahlungen investive Gebarung							0,00	0,00	0,00
SU 34	Summe Auszahlungen investive Gebarung							0,00	0,00	0,00
SA2	Saldo (2) Geldfluss aus der Investiven Gebarung (33 - 34)							0,00	0,00	0,00
SA3	Saldo (3) Nettofinanzierungssaldo (Saldo 1 + Saldo 2)							0,00	0,00	0,00

		MVAG	MVAG	QU	Ergebnisrechnung			Finanzierungsrechnung		
		EH	FH		RA 2020	VA 2020	RA - VA	RA 2020	VA 2020	RA - VA
Finanzierungstätigkeit										
SU 35	Summe Einzahlungen aus der Finanzierungstätigkeit							0,00	0,00	0,00
SU 36	Summe Auszahlungen aus der Finanzierungstätigkeit							0,00	0,00	0,00
SA4	Saldo (4) Geldfluss aus der Finanzierungstätigkeit (35 – 36)							0,00	0,00	0,00
SA5	Saldo (5) Geldfluss aus der voranschlagswirksamen Gebarung (Saldo 3 + Saldo 4)							0,00	0,00	0,00
851003 Kanal Gartenfeld VI										
Operative Gebarung										
6/851003+829911	Sonstige Erträge (Zuführung von 851000)	2116	3116	18	2.213,77	0,00	2.213,77	2.213,77	0,00	2.213,77
SU 21 / 31	Summe Erträge / Einzahlungen operative Gebarung				2.213,77	0,00	2.213,77	2.213,77	0,00	2.213,77
SU 22 / 32	Summe Aufwendungen / Auszahlungen operative Gebarung				0,00	0,00	0,00	0,00	0,00	0,00
SA 0 / SA 1	(0) Nettoergebnis (21 - 22) / (1) Geldfluss operative Gebarung (31 – 32)				2.213,77	0,00	2.213,77	2.213,77	0,00	2.213,77
SU 23	Summe Haushaltsrücklagen				0,00	0,00	0,00	0,00	0,00	0,00
SA00	Nettoergebnis nach Zuw./Entn. Haushaltsrücklagen (Saldo 0 +/- SU23)				2.213,77	0,00	2.213,77			
Investive Gebarung										
6/851003+304000	Kapitaltransfers von Beteiligungen		3332	34	0,00	0,00	0,00	0,00	95.000,00	-95.000,00
SU 33	Summe Einzahlungen investive Gebarung							0,00	95.000,00	-95.000,00
5/851003-004000	Wasser- und Abwasserbauten und -anlagen		3412	40	0,00	0,00	0,00	2.213,77	95.000,00	-92.786,23
SU 34	Summe Auszahlungen investive Gebarung							2.213,77	95.000,00	-92.786,23
SA2	Saldo (2) Geldfluss aus der Investiven Gebarung (33 – 34)							-2.213,77	0,00	-2.213,77
SA3	Saldo (3) Nettofinanzierungssaldo (Saldo 1 + Saldo 2)							0,00	0,00	0,00
Finanzierungstätigkeit										
SU 35	Summe Einzahlungen aus der Finanzierungstätigkeit							0,00	0,00	0,00
SU 36	Summe Auszahlungen aus der Finanzierungstätigkeit							0,00	0,00	0,00
SA4	Saldo (4) Geldfluss aus der Finanzierungstätigkeit (35 – 36)							0,00	0,00	0,00
SA5	Saldo (5) Geldfluss aus der voranschlagswirksamen Gebarung (Saldo 3 + Saldo 4)							0,00	0,00	0,00
851010 Kanal Langenlebarner Straße										
Operative Gebarung										
SU 21 / 31	Summe Erträge / Einzahlungen operative Gebarung				0,00	0,00	0,00	0,00	0,00	0,00
SU 22 / 32	Summe Aufwendungen / Auszahlungen operative Gebarung				0,00	0,00	0,00	0,00	0,00	0,00
SA 0 / SA 1	(0) Nettoergebnis (21 - 22) / (1) Geldfluss operative Gebarung (31 – 32)				0,00	0,00	0,00	0,00	0,00	0,00
SU 23	Summe Haushaltsrücklagen				0,00	0,00	0,00	0,00	0,00	0,00
SA00	Nettoergebnis nach Zuw./Entn. Haushaltsrücklagen (Saldo 0 +/- SU23)				0,00	0,00	0,00			
Investive Gebarung										
SU 33	Summe Einzahlungen investive Gebarung							0,00	0,00	0,00

		MVAG		QU	Ergebnisrechnung			Finanzierungsrechnung		
		EH	FH		RA 2020	VA 2020	RA - VA	RA 2020	VA 2020	RA - VA
5/851010-004000	Wasser- und Abwasserbauten und -anlagen		3412	40	0,00	0,00	0,00	68.561,30	500.000,00	-431.438,70
SU 34	Summe Auszahlungen investive Gebarung							68.561,30	500.000,00	-431.438,70
SA2	Saldo (2) Geldfluss aus der Investiven Gebarung (33 – 34)							-68.561,30	-500.000,00	431.438,70
SA3	Saldo (3) Nettofinanzierungssaldo (Saldo 1 + Saldo 2)							-68.561,30	-500.000,00	431.438,70
Finanzierungstätigkeit										
6/851010+346000	Bankdarlehen		3514	55	0,00	0,00	0,00	500.000,00	500.000,00	0,00
SU 35	Summe Einzahlungen aus der Finanzierungstätigkeit							500.000,00	500.000,00	0,00
SU 36	Summe Auszahlungen aus der Finanzierungstätigkeit							0,00	0,00	0,00
SA4	Saldo (4) Geldfluss aus der Finanzierungstätigkeit (35 – 36)							500.000,00	500.000,00	0,00
SA5	Saldo (5) Geldfluss aus der voranschlagswirksamen Gebarung (Saldo 3 + Saldo 4)							431.438,70	0,00	431.438,70
851020	Kanal Pumpwerk H. Öschl-Gasse									
Operative Gebarung										
6/851020+829911	Sonstige Erträge (Zuführung von 851000)	2116	3116	18	39.158,61	0,00	39.158,61	39.158,61	0,00	39.158,61
SU 21 / 31	Summe Erträge / Einzahlungen operative Gebarung				39.158,61	0,00	39.158,61	39.158,61	0,00	39.158,61
1/851020-680000	Planmäßige Abschreibung	2226			3.232,08	0,00	3.232,08	0,00	0,00	0,00
SU 22 / 32	Summe Aufwendungen / Auszahlungen operative Gebarung				3.232,08	0,00	3.232,08	0,00	0,00	0,00
SA 0 / SA 1	(0) Nettoergebnis (21 - 22) / (1) Geldfluss operative Gebarung (31 – 32)				35.926,53	0,00	35.926,53	39.158,61	0,00	39.158,61
SU 23	Summe Haushaltsrücklagen				0,00	0,00	0,00	0,00	0,00	0,00
SA00	Nettoergebnis nach Zuw./Entn. Haushaltsrücklagen (Saldo 0 +/- SU23)				35.926,53	0,00	35.926,53			
Investive Gebarung										
SU 33	Summe Einzahlungen investive Gebarung							0,00	0,00	0,00
5/851020-004000	Wasser- und Abwasserbauten und -anlagen		3412	40	0,00	0,00	0,00	39.158,61	0,00	39.158,61
SU 34	Summe Auszahlungen investive Gebarung							39.158,61	0,00	39.158,61
SA2	Saldo (2) Geldfluss aus der Investiven Gebarung (33 – 34)							-39.158,61	0,00	-39.158,61
SA3	Saldo (3) Nettofinanzierungssaldo (Saldo 1 + Saldo 2)							0,00	0,00	0,00
Finanzierungstätigkeit										
SU 35	Summe Einzahlungen aus der Finanzierungstätigkeit							0,00	0,00	0,00
SU 36	Summe Auszahlungen aus der Finanzierungstätigkeit							0,00	0,00	0,00
SA4	Saldo (4) Geldfluss aus der Finanzierungstätigkeit (35 – 36)							0,00	0,00	0,00
SA5	Saldo (5) Geldfluss aus der voranschlagswirksamen Gebarung (Saldo 3 + Saldo 4)							0,00	0,00	0,00

		MVAG			Ergebnisrechnung			Finanzierungsrechnung		
		EH	FH	QU	RA 2020	VA 2020	RA - VA	RA 2020	VA 2020	RA - VA
851030	Kanal Versickerung Komponistenviertel									
Operative Gebarung										
6/851030+829911	Sonstige Erträge (Zuführung von 851000)	2116	3116	18	16.819,64	0,00	16.819,64	16.819,64	0,00	16.819,64
SU 21 / 31	Summe Erträge / Einzahlungen operative Gebarung				16.819,64	0,00	16.819,64	16.819,64	0,00	16.819,64
1/851030-680000	Planmäßige Abschreibung	2226			3.120,85	0,00	3.120,85	0,00	0,00	0,00
SU 22 / 32	Summe Aufwendungen / Auszahlungen operative Gebarung				3.120,85	0,00	3.120,85	0,00	0,00	0,00
SA 0 / SA 1	(0) Nettoergebnis (21 - 22) / (1) Geldfluss operative Gebarung (31 - 32)				13.698,79	0,00	13.698,79	16.819,64	0,00	16.819,64
SU 23	Summe Haushaltsrücklagen				0,00	0,00	0,00	0,00	0,00	0,00
SA00	Nettoergebnis nach Zuw./Entn. Haushaltsrücklagen (Saldo 0 +/- SU23)				13.698,79	0,00	13.698,79			
Investive Gebarung										
SU 33	Summe Einzahlungen investive Gebarung							0,00	0,00	0,00
5/851030-004000	Wasser- und Abwasserbauten und -anlagen		3412	40	0,00	0,00	0,00	16.819,64	0,00	16.819,64
SU 34	Summe Auszahlungen investive Gebarung							16.819,64	0,00	16.819,64
SA2	Saldo (2) Geldfluss aus der Investiven Gebarung (33 - 34)							-16.819,64	0,00	-16.819,64
SA3	Saldo (3) Nettofinanzierungssaldo (Saldo 1 + Saldo 2)							0,00	0,00	0,00
Finanzierungstätigkeit										
SU 35	Summe Einzahlungen aus der Finanzierungstätigkeit							0,00	0,00	0,00
SU 36	Summe Auszahlungen aus der Finanzierungstätigkeit							0,00	0,00	0,00
SA4	Saldo (4) Geldfluss aus der Finanzierungstätigkeit (35 - 36)							0,00	0,00	0,00
SA5	Saldo (5) Geldfluss aus der voranschlagswirksamen Gebarung (Saldo 3 + Saldo 4)							0,00	0,00	0,00
851040	Kanal Franz Langauer-Straße Langenlebern									
Operative Gebarung										
6/851040+829911	Sonstige Erträge (Zuführung von 851000)	2116	3116	18	4.746,18	0,00	4.746,18	4.746,18	0,00	4.746,18
SU 21 / 31	Summe Erträge / Einzahlungen operative Gebarung				4.746,18	0,00	4.746,18	4.746,18	0,00	4.746,18
SU 22 / 32	Summe Aufwendungen / Auszahlungen operative Gebarung				0,00	0,00	0,00	0,00	0,00	0,00
SA 0 / SA 1	(0) Nettoergebnis (21 - 22) / (1) Geldfluss operative Gebarung (31 - 32)				4.746,18	0,00	4.746,18	4.746,18	0,00	4.746,18
SU 23	Summe Haushaltsrücklagen				0,00	0,00	0,00	0,00	0,00	0,00
SA00	Nettoergebnis nach Zuw./Entn. Haushaltsrücklagen (Saldo 0 +/- SU23)				4.746,18	0,00	4.746,18			
Investive Gebarung										
SU 33	Summe Einzahlungen investive Gebarung							0,00	0,00	0,00
5/851040-004000	Wasser- und Abwasserbauten und -anlagen		3412	40	0,00	0,00	0,00	4.746,18	0,00	4.746,18
SU 34	Summe Auszahlungen investive Gebarung							4.746,18	0,00	4.746,18
SA2	Saldo (2) Geldfluss aus der Investiven Gebarung (33 - 34)							-4.746,18	0,00	-4.746,18
SA3	Saldo (3) Nettofinanzierungssaldo (Saldo 1 + Saldo 2)							0,00	0,00	0,00

		MVAG	MVAG	QU	Ergebnisrechnung			Finanzierungsrechnung		
		EH	FH		RA 2020	VA 2020	RA - VA	RA 2020	VA 2020	RA - VA
Finanzierungstätigkeit										
SU 35	Summe Einzahlungen aus der Finanzierungstätigkeit							0,00	0,00	0,00
SU 36	Summe Auszahlungen aus der Finanzierungstätigkeit							0,00	0,00	0,00
SA4	Saldo (4) Geldfluss aus der Finanzierungstätigkeit (35 – 36)							0,00	0,00	0,00
SA5	Saldo (5) Geldfluss aus der voranschlagswirksamen Gebarung (Saldo 3 + Saldo 4)							0,00	0,00	0,00
851200 BETRIEBE DER ABWASSERBESEITIGUNG										
Operative Gebarung										
6/851200+829911	Sonstige Erträge (Zuführung von 851000)	2116	3116	18	54.585,45	0,00	54.585,45	54.585,45	0,00	54.585,45
SU 21 / 31	Summe Erträge / Einzahlungen operative Gebarung				54.585,45	0,00	54.585,45	54.585,45	0,00	54.585,45
SU 22 / 32	Summe Aufwendungen / Auszahlungen operative Gebarung				0,00	0,00	0,00	0,00	0,00	0,00
SA 0 / SA 1	(0) Nettoergebnis (21 - 22) / (1) Geldfluss operative Gebarung (31 – 32)				54.585,45	0,00	54.585,45	54.585,45	0,00	54.585,45
SU 23	Summe Haushaltsrücklagen				0,00	0,00	0,00	0,00	0,00	0,00
SA00	Nettoergebnis nach Zuw./Entn. Haushaltsrücklagen (Saldo 0 +/- SU23)				54.585,45	0,00	54.585,45			
Investive Gebarung										
SU 33	Summe Einzahlungen investive Gebarung							0,00	0,00	0,00
5/851200-004000	Wasser- und Abwasserbauten und -anlagen		3412	40	0,00	0,00	0,00	114.585,45	60.000,00	54.585,45
SU 34	Summe Auszahlungen investive Gebarung							114.585,45	60.000,00	54.585,45
SA2	Saldo (2) Geldfluss aus der Investiven Gebarung (33 – 34)							-114.585,45	-60.000,00	-54.585,45
SA3	Saldo (3) Nettofinanzierungssaldo (Saldo 1 + Saldo 2)							-60.000,00	-60.000,00	0,00
Finanzierungstätigkeit										
6/851200+346000	Bankdarlehen		3514	55	0,00	0,00	0,00	60.000,00	60.000,00	0,00
SU 35	Summe Einzahlungen aus der Finanzierungstätigkeit							60.000,00	60.000,00	0,00
SU 36	Summe Auszahlungen aus der Finanzierungstätigkeit							0,00	0,00	0,00
SA4	Saldo (4) Geldfluss aus der Finanzierungstätigkeit (35 – 36)							60.000,00	60.000,00	0,00
SA5	Saldo (5) Geldfluss aus der voranschlagswirksamen Gebarung (Saldo 3 + Saldo 4)							0,00	0,00	0,00
851300 BETRIEBE DER ABWASSERBESEITIGUNG										
Operative Gebarung										
6/851300+829911	Sonstige Erträge (Zuführung von 851000)	2116	3116	18	947,72	0,00	947,72	947,72	0,00	947,72
6/851300+829960	Sonstige Einnahme - Übernahme 2019	2116	3116	18	84.597,34	0,00	84.597,34	84.597,34	0,00	84.597,34
SU 21 / 31	Summe Erträge / Einzahlungen operative Gebarung				85.545,06	0,00	85.545,06	85.545,06	0,00	85.545,06
1/851300-680000	Planmäßige Abschreibung		2226		31.798,54	0,00	31.798,54	0,00	0,00	0,00
5/851300-729960	Sonstige Ausgabe - Übernahme 2019	2225	3225	24	84.597,34	0,00	84.597,34	84.597,34	0,00	84.597,34
SU 22 / 32	Summe Aufwendungen / Auszahlungen operative Gebarung				116.395,88	0,00	116.395,88	84.597,34	0,00	84.597,34

	MVAG	MVAG QU		Ergebnisrechnung			Finanzierungsrechnung				
		EH	FH	RA 2020	VA 2020	RA - VA	RA 2020	VA 2020	RA - VA		
SA 0 / SA 1		(0) Nettoergebnis (21 - 22) / (1) Geldfluss operative Gebarung (31 - 32)			-30.850,82	0,00	-30.850,82	947,72	0,00	947,72	
SU 23		Summe Haushaltsrücklagen			0,00	0,00	0,00	0,00	0,00	0,00	
SA00		Nettoergebnis nach Zuw./Entn. Haushaltsrücklagen (Saldo 0 +/- SU23)			-30.850,82	0,00	-30.850,82				
Investive Gebarung											
6/851300+307000		Einmündungsabgaben	3334	34	0,00	0,00	0,00	41.795,56	30.000,00	11.795,56	
SU 33		Summe Einzahlungen investive Gebarung						41.795,56	30.000,00	11.795,56	
5/851300-004000		Wasser- und Abwasserbauten und -anlagen	3412	40	0,00	0,00	0,00	-10.960,01	30.000,00	-40.960,01	
5/851300-010000		Baukosten Siedlung Rafelswörth	3413	40	0,00	0,00	0,00	138.300,63	0,00	138.300,63	
SU 34		Summe Auszahlungen investive Gebarung						127.340,62	30.000,00	97.340,62	
SA2		Saldo (2) Geldfluss aus der Investiven Gebarung (33 - 34)						-85.545,06	0,00	-85.545,06	
SA3		Saldo (3) Nettofinanzierungssaldo (Saldo 1 + Saldo 2)						-84.597,34	0,00	-84.597,34	
Finanzierungstätigkeit											
SU 35		Summe Einzahlungen aus der Finanzierungstätigkeit						0,00	0,00	0,00	
SU 36		Summe Auszahlungen aus der Finanzierungstätigkeit						0,00	0,00	0,00	
SA4		Saldo (4) Geldfluss aus der Finanzierungstätigkeit (35 - 36)						0,00	0,00	0,00	
SA5		Saldo (5) Geldfluss aus der voranschlagswirksamen Gebarung (Saldo 3 + Saldo 4)						-84.597,34	0,00	-84.597,34	
851500		KANAL TULLN - ORTSNETZ									
Operative Gebarung											
2/851500+810000		Leistungserlöse	2114	3114	13	47.021,46	20.000,00	27.021,46	48.198,33	20.000,00	28.198,33
2/851500+813000		Erträge aus der Auflösung von Investitionszuschüssen (Kapitaltransfers)	2127			380.034,39	427.700,00	-47.665,61	0,00	0,00	0,00
2/851500+829000		Schadensvergütungen	2116	3116	18	0,00	2.000,00	-2.000,00	0,00	2.000,00	-2.000,00
6/851500+829910		Sonstige Erträge (Dotierung Projekthaushalt)	2116	3116	18	540.676,22	0,00	540.676,22	540.676,22	0,00	540.676,22
2/851500+852100		Benützungsgebühren	2113	3113	12	3.728.240,56	3.650.000,00	78.240,56	3.709.015,95	3.650.000,00	59.015,95
2/851500+852200		Fäkalienabfuhrgebühren	2113	3113	12	70.470,44	120.000,00	-49.529,56	71.393,43	120.000,00	-48.606,57
2/851500+860100		Transfers von Bund, Bundesfonds und Bundeskammern	2121	3121	15	58.526,50	58.500,00	26,50	58.526,50	58.500,00	26,50
2/851500+871000		Kapitaltransfers aus Gemeinde-Bedarfszuweisungsmittel	2121	3121	33	5.000,00	0,00	5.000,00	5.000,00	0,00	5.000,00
SU 21 / 31		Summe Erträge / Einzahlungen operative Gebarung				4.829.969,57	4.278.200,00	551.769,57	4.432.810,43	3.850.500,00	582.310,43
1/851500-400000		Geringwertige Wirtschaftsgüter (GWG)	2221	3221	23	0,00	8.000,00	-8.000,00	0,00	8.000,00	-8.000,00
1/851500-400100		Dienstbekleidung	2221	3221	23	0,00	200,00	-200,00	0,00	200,00	-200,00
1/851500-402000		Werkzeuge	2221	3221	23	0,00	1.000,00	-1.000,00	0,00	1.000,00	-1.000,00
1/851500-454000		Reinigungsmaterial	2221	3221	23	0,00	500,00	-500,00	0,00	500,00	-500,00
1/851500-457000		Druckwerke	2221	3221	23	178,95	500,00	-321,05	178,95	500,00	-321,05
1/851500-5		Personalkonten verdichtet	22	32		83.903,96	81.600,00	2.303,96	81.978,79	80.100,00	1.878,79

		MVAG			Ergebnisrechnung			Finanzierungsrechnung		
		EH	FH	QU	RA 2020	VA 2020	RA - VA	RA 2020	VA 2020	RA - VA
1/851500-600000	Strom	2222	3222	24	35.045,04	36.900,00	-1.854,96	35.045,04	36.900,00	-1.854,96
1/851500-612000	Instandhaltung der Anlagen	2224	3224	24	234.096,81	180.000,00	54.096,81	188.260,59	180.000,00	8.260,59
1/851500-612200	Instandhaltung der Nebenanlagen	2224	3224	24	59.674,19	135.000,00	-75.325,81	56.830,07	135.000,00	-78.169,93
1/851500-612300	Kanal Kataster	2224	3224	24	65.209,11	80.000,00	-14.790,89	35.084,57	80.000,00	-44.915,43
1/851500-614000	Instandhaltung Gebäude	2224	3224	24	1.080,00	2.000,00	-920,00	1.080,00	2.000,00	-920,00
1/851500-616000	Instandhaltung der Maschinen	2224	3224	24	249,00	28.000,00	-27.751,00	0,00	28.000,00	-28.000,00
1/851500-617000	Fahrzeug- und Maschinenkosten	2224	3224	24	3.473,24	70.000,00	-66.526,76	3.541,66	70.000,00	-66.458,34
1/851500-618000	Instandhaltung der Einrichtung	2224	3224	24	537,08	10.000,00	-9.462,92	537,08	10.000,00	-9.462,92
1/851500-620000	Fäkalienabfuhr	2222	3222	24	120.011,68	130.000,00	-9.988,32	120.011,68	130.000,00	-9.988,32
1/851500-630000	Porto	2222	3222	24	583,33	700,00	-116,67	583,33	700,00	-116,67
1/851500-631000	Telekommunikationsdienste	2222	3222	24	45,02	1.000,00	-954,98	29,89	1.000,00	-970,11
1/851500-650000	Kreditzinsen	2241	3241	25	31.241,97	31.300,00	-58,03	31.241,97	31.300,00	-58,03
1/851500-670000	Versicherungen	2222	3222	24	1.055,80	800,00	255,80	1.055,80	800,00	255,80
1/851500-680000	Planmäßige Abschreibung	2226			4.963,96	865.200,00	-860.236,04	0,00	0,00	0,00
1/851500-700000	Pachtzinse	2223	3223	24	268,11	3.800,00	-3.531,89	268,11	3.800,00	-3.531,89
1/851500-710000	Öffentliche Abgaben	2225	3225	24	2.759,46	6.700,00	-3.940,54	2.759,46	6.700,00	-3.940,54
1/851500-710100	Kommunalsteuer	2225	3225	24	2.111,72	2.200,00	-88,28	2.111,72	2.200,00	-88,28
1/851500-710200	Gebrauchsabgabe	2225	3225	24	37.331,25	35.000,00	2.331,25	37.331,25	35.000,00	2.331,25
1/851500-724000	Reisegebühren	2225	3225	24	12,11	100,00	-87,89	12,11	100,00	-87,89
1/851500-728000	Schulungskosten	2225	3225	24	0,00	1.700,00	-1.700,00	0,00	1.700,00	-1.700,00
1/851500-728500	Leistungsentgelte an Firmen	2225	3225	24	95.697,05	55.000,00	40.697,05	95.445,58	55.000,00	40.445,58
1/851500-728800	Vergütung Bauhofleistungen	2225	3225	24	53.183,55	207.000,00	-153.816,45	53.183,55	207.000,00	-153.816,45
1/851500-729000	Sonstige Aufwendungen - Zuführung Rücklage nicht voranschlagswirksame Gebarung	2225	3225	24	900.000,00	0,00	900.000,00	900.000,00	0,00	900.000,00
1/851500-729910	Sonstige Aufwendungen (Dotierung Projekthaushalt)	2225	3225	24	71.600,17	0,00	71.600,17	71.600,17	0,00	71.600,17
SU 22 / 32	Summe Aufwendungen / Auszahlungen operative Gebarung				1.804.312,56	1.974.200,00	-169.887,44	1.718.171,37	1.107.500,00	610.671,37
SA 0 / SA 1	(0) Nettoergebnis (21 - 22) / (1) Geldfluss operative Gebarung (31 - 32)				3.025.657,01	2.304.000,00	721.657,01	2.714.639,06	2.743.000,00	-28.360,94
1/851500-794001	Zuweisung an zweckgebundene Haushaltsrücklagen	2401			0,00	200.000,00	200.000,00	0,00	0,00	0,00
SU 23	Summe Haushaltsrücklagen				0,00	-200.000,00	200.000,00	0,00	0,00	0,00
SA00	Nettoergebnis nach Zuw./Entn. Haushaltsrücklagen (Saldo 0 +/- SU23)				3.025.657,01	2.104.000,00	921.657,01			
Investive Gebarung										
2/851500+300000	Kapitaltransfers von Bund, Bundesfonds und Bundeskammern (KPC WVA)		3331	33	0,00	0,00	0,00	79.747,59	81.800,00	-2.052,41
2/851500+300001	Kapitaltransfers von Bund, Bundesfonds und Bundeskammern		3331	33	0,00	0,00	0,00	3.000,00	0,00	3.000,00

		MVAG			Ergebnisrechnung			Finanzierungsrechnung		
		EH	FH	QU	RA 2020	VA 2020	RA - VA	RA 2020	VA 2020	RA - VA
2/851500+301000	Kapitaltransfers von Ländern, Landesfonds und Landeskammern		3331	33	0,00	0,00	0,00	1.000,00	0,00	1.000,00
SU 33	Summe Einzahlungen investive Gebarung							83.747,59	81.800,00	1.947,59
5/851500-004000	Wasser- und Abwasserbauten und -anlagen		3412	40	0,00	0,00	0,00	640.676,22	100.000,00	540.676,22
1/851500-004100	Herstellung von Hausanschlüssen		3412	40	0,00	0,00	0,00	13.386,76	45.000,00	-31.613,24
1/851500-004200	Erweiterung von Anlagen		3412	40	0,00	0,00	0,00	23.455,15	185.000,00	-161.544,85
1/851500-020200	Erneuerung von maschinellen Anlagen		3414	41	0,00	0,00	0,00	135.788,81	140.000,00	-4.211,19
1/851500-030000	Werkzeuge und sonstige Erzeugungsmittel		3414	41	0,00	0,00	0,00	584,02	0,00	584,02
SU 34	Summe Auszahlungen investive Gebarung							813.890,96	470.000,00	343.890,96
SA2	Saldo (2) Geldfluss aus der Investiven Gebarung (33 – 34)							-730.143,37	-388.200,00	-341.943,37
SA3	Saldo (3) Nettofinanzierungssaldo (Saldo 1 + Saldo 2)							1.984.495,69	2.354.800,00	-370.304,31
Finanzierungstätigkeit										
6/851500+346000	Bankdarlehen		3514	55	0,00	0,00	0,00	100.000,00	100.000,00	0,00
SU 35	Summe Einzahlungen aus der Finanzierungstätigkeit							100.000,00	100.000,00	0,00
1/851500-340000	Darlehen Bund		3611	64	0,00	0,00	0,00	100.576,39	100.500,00	76,39
1/851500-346000	Darlehen Erste Bank		3614	65	0,00	0,00	0,00	88.254,25	88.400,00	-145,75
1/851500-346100	Darlehen Raiffeisenbank Tulln		3614	65	0,00	0,00	0,00	41.109,88	41.000,00	109,88
1/851500-346200	Darlehen Volksbank NÖ AG		3614	65	0,00	0,00	0,00	57.558,49	57.600,00	-41,51
1/851500-346500	Darlehen Bank Austria-UniCredit		3614	65	0,00	0,00	0,00	34.110,07	34.000,00	110,07
1/851500-346600	Darlehen BAWAG-PSK		3614	65	0,00	0,00	0,00	43.279,10	43.200,00	79,10
SU 36	Summe Auszahlungen aus der Finanzierungstätigkeit							364.888,18	364.700,00	188,18
SA4	Saldo (4) Geldfluss aus der Finanzierungstätigkeit (35 – 36)							-264.888,18	-264.700,00	-188,18
SA5	Saldo (5) Geldfluss aus der voranschlagswirksamen Gebarung (Saldo 3 + Saldo 4)							1.719.607,51	2.090.100,00	-370.492,49
851600	KANAL TULLN - KLÄRANLAGE									
Operative Gebarung										
6/851600+810000	Leistungserlös	2114	3114	13	0,00	0,00	0,00	305,37	0,00	305,37
2/851600+813000	Erträge aus der Auflösung von Investitionszuschüssen (Kapitaltransfers)	2127			5.650,99	75.100,00	-69.449,01	0,00	0,00	0,00
2/851600+828000	Rückersätze von Ausgaben	2116	3116	18	0,00	100,00	-100,00	0,00	100,00	-100,00
6/851600+829911	Sonstige Erträge (Zuführung von 851000)	2116	3116	18	30.841,79	0,00	30.841,79	30.841,79	0,00	30.841,79
6/851600+829960	Sonstige Einnahme - Übernahme 2019	2116	3116	18	99,78	0,00	99,78	99,78	0,00	99,78
2/851600+860100	Transfers von Bund, Bundesfonds und Bundeskammern	2121	3121	15	39.813,45	39.800,00	13,45	39.813,45	39.800,00	13,45
SU 21 / 31	Summe Erträge / Einzahlungen operative Gebarung				76.406,01	115.000,00	-38.593,99	71.060,39	39.900,00	31.160,39
1/851600-400000	Geringwertige Wirtschaftsgüter (GWG)	2221	3221	23	0,00	5.000,00	-5.000,00	0,00	5.000,00	-5.000,00
1/851600-400100	Dienstbekleidung	2221	3221	23	1.510,92	500,00	1.010,92	1.457,22	500,00	957,22

		MVAG			Ergebnisrechnung			Finanzierungsrechnung		
		EH	FH	QU	RA 2020	VA 2020	RA - VA	RA 2020	VA 2020	RA - VA
1/851600-402000	Werkzeuge	2221	3221	23	961,89	400,00	561,89	961,89	400,00	561,89
1/851600-452000	Treibstoffe	2221	3221	23	2.825,73	1.000,00	1.825,73	2.825,73	1.000,00	1.825,73
1/851600-453000	Schmier- und Schleifmittel	2221	3221	23	0,00	1.500,00	-1.500,00	0,00	1.500,00	-1.500,00
1/851600-454000	Reinigungsmaterial	2221	3221	23	859,18	700,00	159,18	754,03	700,00	54,03
1/851600-455000	Chemische und artverwandte Mittel	2221	3221	23	29.713,57	60.000,00	-30.286,43	29.713,57	60.000,00	-30.286,43
1/851600-5	Personalkonten verdichtet	22	32		62.516,63	55.800,00	6.716,63	60.838,36	54.900,00	5.938,36
1/851600-600000	Strom	2222	3222	24	71.519,07	80.000,00	-8.480,93	80.749,51	80.000,00	749,51
1/851600-600100	Gas	2222	3222	24	188,98	4.000,00	-3.811,02	188,98	4.000,00	-3.811,02
1/851600-612000	Instandhaltung der Anlagen	2224	3224	24	58.484,11	50.000,00	8.484,11	58.453,69	50.000,00	8.453,69
1/851600-616000	Instandhaltung der Maschinen	2224	3224	24	10.699,24	25.000,00	-14.300,76	10.699,24	25.000,00	-14.300,76
1/851600-617000	Fahrzeug- und Maschinenkosten	2224	3224	24	2.082,52	2.000,00	82,52	2.082,52	2.000,00	82,52
1/851600-618000	Instandhaltung der Einrichtung	2224	3224	24	436,72	2.100,00	-1.663,28	436,72	2.100,00	-1.663,28
1/851600-619000	Instandhaltung der Gebäude	2224	3224	24	2.713,93	5.000,00	-2.286,07	2.713,93	5.000,00	-2.286,07
1/851600-631000	Telekommunikationsdienste	2222	3222	24	70,07	1.500,00	-1.429,93	100,05	1.500,00	-1.399,95
1/851600-640000	Prüfungskosten	2222	3222	24	24.502,20	20.000,00	4.502,20	24.502,20	20.000,00	4.502,20
1/851600-650000	Kreditzinsen	2241	3241	25	58.371,15	58.500,00	-128,85	58.371,15	58.500,00	-128,85
1/851600-670000	Versicherungen	2222	3222	24	11.221,66	13.200,00	-1.978,34	11.221,66	13.200,00	-1.978,34
1/851600-680000	Planmäßige Abschreibung	2226			2.089,95	512.500,00	-510.410,05	0,00	0,00	0,00
1/851600-710000	Öffentliche Abgaben	2225	3225	24	13.330,93	19.200,00	-5.869,07	13.330,93	19.200,00	-5.869,07
1/851600-710100	Kommunalsteuer	2225	3225	24	1.514,54	1.400,00	114,54	1.514,54	1.400,00	114,54
1/851600-728000	Schulungskosten	2225	3225	24	0,00	3.400,00	-3.400,00	0,00	3.400,00	-3.400,00
1/851600-728500	Leistungsentgelte an Firmen	2225	3225	24	32.018,04	25.000,00	7.018,04	31.267,41	25.000,00	6.267,41
1/851600-728600	Klärschlammbehandlung	2225	3225	24	125.198,14	110.000,00	15.198,14	131.706,06	110.000,00	21.706,06
1/851600-728800	Vergütung Bauhofleistungen	2225	3225	24	143.077,75	160.000,00	-16.922,25	143.077,75	160.000,00	-16.922,25
5/851600-729960	Sonstige Ausgabe - Übernahme 2019	2225	3225	24	99,78	0,00	99,78	99,78	0,00	99,78
SU 22 / 32	Summe Aufwendungen / Auszahlungen operative Gebarung				656.006,70	1.217.700,00	-561.693,30	667.066,92	704.300,00	-37.233,08
SA 0 / SA 1	(0) Nettoergebnis (21 - 22) / (1) Geldfluss operative Gebarung (31 - 32)				-579.600,69	-1.102.700,00	523.099,31	-596.006,53	-664.400,00	68.393,47
SU 23	Summe Haushaltsrücklagen				0,00	0,00	0,00	0,00	0,00	0,00
SA00	Nettoergebnis nach Zuw./Entn. Haushaltsrücklagen (Saldo 0 +/- SU23)				-579.600,69	-1.102.700,00	523.099,31			
Investive Gebarung										
2/851600+300000	Kapitaltransfers von Bund, Bundesfonds und Bundeskammern		3331	33	0,00	0,00	0,00	58.045,55	58.000,00	45,55
SU 33	Summe Einzahlungen investive Gebarung							58.045,55	58.000,00	45,55
5/851600-004000	Wasser- und Abwasserbauten und -anlagen		3412	40	0,00	0,00	0,00	31.047,38	0,00	31.047,38
1/851600-004200	Kläranlagen Erweiterung		3412	40	0,00	0,00	0,00	0,00	40.000,00	-40.000,00
1/851600-020200	Erneuerung von maschinellen Anlagen		3414	41	0,00	0,00	0,00	7.500,00	38.000,00	-30.500,00
SU 34	Summe Auszahlungen investive Gebarung							38.547,38	78.000,00	-39.452,62
SA2	Saldo (2) Geldfluss aus der Investiven Gebarung (33 - 34)							19.498,17	-20.000,00	39.498,17

		MVAG	MVAG	QU	Ergebnisrechnung			Finanzierungsrechnung		
		EH	FH		RA 2020	VA 2020	RA - VA	RA 2020	VA 2020	RA - VA
SA3	Saldo (3) Nettofinanzierungssaldo (Saldo 1 + Saldo 2)							-576.508,36	-684.400,00	107.891,64
Finanzierungstätigkeit										
SU 35	Summe Einzahlungen aus der Finanzierungstätigkeit							0,00	0,00	0,00
1/851600-340000	Darlehen Bund		3611	64	0,00	0,00	0,00	12.074,93	12.100,00	-25,07
1/851600-346000	Darlehen Erste Bank		3614	65	0,00	0,00	0,00	14.890,18	14.900,00	-9,82
1/851600-346100	Darlehen Raiffeisenbank Tulln		3614	65	0,00	0,00	0,00	154.132,75	154.100,00	32,75
1/851600-346200	Darlehen Volksbank NÖ AG		3614	65	0,00	0,00	0,00	35.818,62	35.800,00	18,62
1/851600-346500	Darlehen Bank Austria-UniCredit		3614	65	0,00	0,00	0,00	89.911,20	89.900,00	11,20
1/851600-346600	Darlehen BAWAG-PSK		3614	65	0,00	0,00	0,00	24.708,21	24.700,00	8,21
SU 36	Summe Auszahlungen aus der Finanzierungstätigkeit							331.535,89	331.500,00	35,89
SA4	Saldo (4) Geldfluss aus der Finanzierungstätigkeit (35 – 36)							-331.535,89	-331.500,00	-35,89
SA5	Saldo (5) Geldfluss aus der voranschlagswirksamen Gebarung (Saldo 3 + Saldo 4)							-908.044,25	-1.015.900,00	107.855,75
851800	BETRIEBE DER ABWASSERBESEITIGUNG									
Operative Gebarung										
6/851800+829910	Sonstige Erträge (Dotierung Projekthaushalt)	2116	3116	18	71.600,17	0,00	71.600,17	71.600,17	0,00	71.600,17
6/851800+829960	Sonstige Einnahme - Übernahme 2019	2116	3116	18	6.771,91	0,00	6.771,91	6.771,91	0,00	6.771,91
SU 21 / 31	Summe Erträge / Einzahlungen operative Gebarung				78.372,08	0,00	78.372,08	78.372,08	0,00	78.372,08
5/851800-611000	Instandhaltung von Straßenbauten	2224	3224	24	8.306,30	0,00	8.306,30	15.078,21	0,00	15.078,21
1/851800-680000	Planmäßige Abschreibung	2226			732,91	0,00	732,91	0,00	0,00	0,00
5/851800-729960	Sonstige Ausgabe - Übernahme 2019	2225	3225	24	6.771,91	0,00	6.771,91	6.771,91	0,00	6.771,91
SU 22 / 32	Summe Aufwendungen / Auszahlungen operative Gebarung				15.811,12	0,00	15.811,12	21.850,12	0,00	21.850,12
SA 0 / SA 1	(0) Nettoergebnis (21 - 22) / (1) Geldfluss operative Gebarung (31 – 32)				62.560,96	0,00	62.560,96	56.521,96	0,00	56.521,96
6/851800+894001	Entnahmen von zweckgebundenen Haushaltsrücklagen	2301			0,00	200.000,00	-200.000,00	0,00	0,00	0,00
SU 23	Summe Haushaltsrücklagen				0,00	200.000,00	-200.000,00	0,00	0,00	0,00
SA00	Nettoergebnis nach Zuw./Entn. Haushaltsrücklagen (Saldo 0 +/- SU23)				62.560,96	200.000,00	-137.439,04			
Investive Gebarung										
SU 33	Summe Einzahlungen investive Gebarung							0,00	0,00	0,00
5/851800-002000	Kanal Nebenanlagen		3412	40	0,00	0,00	0,00	78.372,08	200.000,00	-121.627,92
SU 34	Summe Auszahlungen investive Gebarung							78.372,08	200.000,00	-121.627,92
SA2	Saldo (2) Geldfluss aus der Investiven Gebarung (33 – 34)							-78.372,08	-200.000,00	121.627,92
SA3	Saldo (3) Nettofinanzierungssaldo (Saldo 1 + Saldo 2)							-21.850,12	-200.000,00	178.149,88
Finanzierungstätigkeit										
SU 35	Summe Einzahlungen aus der Finanzierungstätigkeit							0,00	0,00	0,00
SU 36	Summe Auszahlungen aus der Finanzierungstätigkeit							0,00	0,00	0,00
SA4	Saldo (4) Geldfluss aus der Finanzierungstätigkeit (35 – 36)							0,00	0,00	0,00

		MVAG MVAG QU			Ergebnisrechnung			Finanzierungsrechnung		
		EH	FH	QU	RA 2020	VA 2020	RA - VA	RA 2020	VA 2020	RA - VA
SA5	Saldo (5) Geldfluss aus der voranschlagswirksamen Gebarung (Saldo 3 + Saldo 4)							-21.850,12	-200.000,00	178.149,88
851900	BETRIEBE DER ABWASSERBESEITIGUNG									
Operative Gebarung										
6/851900+829911	Sonstige Erträge (Tzführung von 851000)	2116	3116	18	7.655,34	0,00	7.655,34	7.655,34	0,00	7.655,34
SU 21 / 31	Summe Erträge / Einzahlungen operative Gebarung				7.655,34	0,00	7.655,34	7.655,34	0,00	7.655,34
1/851900-680000	Planmäßige Abschreibung	2226			13.664,61	0,00	13.664,61	0,00	0,00	0,00
SU 22 / 32	Summe Aufwendungen / Auszahlungen operative Gebarung				13.664,61	0,00	13.664,61	0,00	0,00	0,00
SA 0 / SA 1	(0) Nettoergebnis (21 - 22) / (1) Geldfluss operative Gebarung (31 - 32)				-6.009,27	0,00	-6.009,27	7.655,34	0,00	7.655,34
SU 23	Summe Haushaltsrücklagen				0,00	0,00	0,00	0,00	0,00	0,00
SA00	Nettoergebnis nach Zuw./Entn. Haushaltsrücklagen (Saldo 0 +/- SU23)				-6.009,27	0,00	-6.009,27			
Investive Gebarung										
SU 33	Summe Einzahlungen investive Gebarung							0,00	0,00	0,00
5/851900-050000	Baukosten		3412	40	0,00	0,00	0,00	7.655,34	0,00	7.655,34
SU 34	Summe Auszahlungen investive Gebarung							7.655,34	0,00	7.655,34
SA2	Saldo (2) Geldfluss aus der Investiven Gebarung (33 - 34)							-7.655,34	0,00	-7.655,34
SA3	Saldo (3) Nettofinanzierungssaldo (Saldo 1 + Saldo 2)							0,00	0,00	0,00
Finanzierungstätigkeit										
SU 35	Summe Einzahlungen aus der Finanzierungstätigkeit							0,00	0,00	0,00
SU 36	Summe Auszahlungen aus der Finanzierungstätigkeit							0,00	0,00	0,00
SA4	Saldo (4) Geldfluss aus der Finanzierungstätigkeit (35 - 36)							0,00	0,00	0,00
SA5	Saldo (5) Geldfluss aus der voranschlagswirksamen Gebarung (Saldo 3 + Saldo 4)							0,00	0,00	0,00
852	Betriebe der Müllbeseitigung									
852000	MÜLLBESEITIGUNG									
Operative Gebarung										
2/852000+808000	Restmüllsäcke	2116	3116	16	34.382,26	15.000,00	19.382,26	34.803,65	15.000,00	19.803,65
2/852000+808100	Windelsäcke	2116	3116	16	2.565,53	2.500,00	65,53	2.565,53	2.500,00	65,53
2/852000+808200	Bioeinstecksäcke	2116	3116	16	4.648,46	8.500,00	-3.851,54	4.648,46	8.500,00	-3.851,54
2/852000+808500	Müllbeseitigung, VK Altmaterial	2116	3116	16	117,96	0,00	117,96	117,96	0,00	117,96
2/852000+813000	Erträge aus der Auflösung von Investitionszuschüssen (Kapitaltransfers)	2127			1.680,20	1.800,00	-119,80	0,00	0,00	0,00
2/852000+829100	Rückvergütung Müllverband	2116	3116	18	328.606,38	335.000,00	-6.393,62	234.899,73	335.000,00	-100.100,27
2/852000+829300	Müllbes. Vergütung Wertstoffe	2116	3116	18	21.548,64	0,00	21.548,64	21.548,64	0,00	21.548,64
2/852000+829910	Zuführung Deponiesanierung	2116	3116	18	73.927,84	98.000,00	-24.072,16	73.927,84	98.000,00	-24.072,16
2/852000+852000	Gebühren Müllübern. Bauhof (GVAB)	2113	3113	12	15.199,80	17.000,00	-1.800,20	15.199,80	17.000,00	-1.800,20
2/852000+852100	Gebühren f. Grünschnittübernahme	2113	3113	12	351,37	0,00	351,37	351,37	0,00	351,37

		MVAG			Ergebnisrechnung			Finanzierungsrechnung		
		EH	FH	QU	RA 2020	VA 2020	RA - VA	RA 2020	VA 2020	RA - VA
2/852000+852200	Müllgebühren - Div. Veranstalter	2113	3113	12	932,90	3.000,00	-2.067,10	932,90	3.000,00	-2.067,10
2/852000+852300	Gebühren f.Bauschuttübernahme	2113	3113	12	0,00	10.000,00	-10.000,00	0,00	10.000,00	-10.000,00
2/852000+852400	Kühlschränke	2113	3113	12	0,00	200,00	-200,00	0,00	200,00	-200,00
2/852000+868000	Strafverfügungen	2124	3124	16	0,00	100,00	-100,00	0,00	100,00	-100,00
SU 21 / 31	Summe Erträge / Einzahlungen operative Gebarung				483.961,34	491.100,00	-7.138,66	388.995,88	489.300,00	-100.304,12
1/852000-400000	Geringwertige Wirtschaftsgüter (GWG)	2221	3221	23	0,00	3.000,00	-3.000,00	0,00	3.000,00	-3.000,00
1/852000-400100	Dienstbekleidung	2221	3221	23	348,25	600,00	-251,75	348,25	600,00	-251,75
1/852000-457000	Druckwerke	2221	3221	23	179,02	400,00	-220,98	179,02	400,00	-220,98
1/852000-5	Personalkonten verdichtet	22	32		74.366,32	70.800,00	3.566,32	72.700,86	69.800,00	2.900,86
1/852000-600000	Strom	2222	3222	24	3.169,76	3.500,00	-330,24	3.299,76	3.500,00	-200,24
1/852000-600100	Gas	2222	3222	24	3.011,76	1.600,00	1.411,76	3.011,76	1.600,00	1.411,76
1/852000-612000	Instandhaltung Mülldeponie	2224	3224	24	3.442,15	3.000,00	442,15	0,00	3.000,00	-3.000,00
1/852000-617000	Fahrzeug- und Maschinenkosten	2224	3224	24	23.990,30	18.000,00	5.990,30	23.990,30	18.000,00	5.990,30
1/852000-618100	Instandhaltung der Müllgefäße	2224	3224	24	0,00	200,00	-200,00	0,00	200,00	-200,00
1/852000-631000	Telekommunikationsdienste	2222	3222	24	406,89	400,00	6,89	406,89	400,00	6,89
1/852000-640000	Prüfungskosten	2222	3222	24	3.808,50	10.000,00	-6.191,50	3.808,50	10.000,00	-6.191,50
1/852000-650000	Kreditzinsen	2241	3241	25	16.326,87	16.600,00	-273,13	16.326,87	16.600,00	-273,13
1/852000-659000	Geldverkehrsspesen (Bankomat)	2244	3244	24	0,00	100,00	-100,00	0,00	100,00	-100,00
1/852000-670000	Versicherungen	2222	3222	24	1.741,28	1.600,00	141,28	1.741,28	1.600,00	141,28
1/852000-680000	Planmäßige Abschreibung	2226			23.071,03	23.200,00	-128,97	0,00	0,00	0,00
1/852000-700000	Miete	2223	3223	24	1.438,41	2.000,00	-561,59	1.438,41	2.000,00	-561,59
1/852000-710000	Öffentliche Abgaben	2225	3225	24	0,00	400,00	-400,00	0,00	400,00	-400,00
1/852000-710100	Kommunalsteuer	2225	3225	24	1.788,93	1.800,00	-11,07	1.788,93	1.800,00	-11,07
1/852000-724000	Reisegebühren	2225	3225	24	68,43	100,00	-31,57	68,43	100,00	-31,57
1/852000-728500	Leistungsentgelte an Firmen	2225	3225	24	24.059,05	27.700,00	-3.640,95	24.161,05	27.700,00	-3.538,95
1/852000-728600	Leistungsentg./Beiträge an Verband	2225	3225	24	3.266,48	10.000,00	-6.733,52	1.762,30	10.000,00	-8.237,70
1/852000-728800	Vergütung Bauhofleistungen	2225	3225	24	252.919,46	155.000,00	97.919,46	252.919,46	155.000,00	97.919,46
SU 22 / 32	Summe Aufwendungen / Auszahlungen operative Gebarung				437.402,89	350.000,00	87.402,89	407.952,07	325.800,00	82.152,07
SA 0 / SA 1	(0) Nettoergebnis (21 - 22) / (1) Geldfluss operative Gebarung (31 - 32)				46.558,45	141.100,00	-94.541,55	-18.956,19	163.500,00	-182.456,19
SU 23	Summe Haushaltsrücklagen				0,00	0,00	0,00	0,00	0,00	0,00
SA00	Nettoergebnis nach Zuw./Entn. Haushaltsrücklagen (Saldo 0 +/- SU23)				46.558,45	141.100,00	-94.541,55			
Investive Gebarung										
SU 33	Summe Einzahlungen investive Gebarung							0,00	0,00	0,00
1/852000-042000	Betriebsausstattung		3415	41	0,00	0,00	0,00	0,00	1.000,00	-1.000,00
SU 34	Summe Auszahlungen investive Gebarung							0,00	1.000,00	-1.000,00
SA2	Saldo (2) Geldfluss aus der Investiven Gebarung (33 - 34)							0,00	-1.000,00	1.000,00
SA3	Saldo (3) Nettofinanzierungssaldo (Saldo 1 + Saldo 2)							-18.956,19	162.500,00	-181.456,19

	MVAG	MVAG	QU	Ergebnisrechnung			Finanzierungsrechnung			
				EH	FH		RA 2020	VA 2020	RA - VA	RA 2020
Finanzierungstätigkeit										
SU 35	Summe Einzahlungen aus der Finanzierungstätigkeit						0,00	0,00	0,00	
1/852000-346000	Darlehen Erste Bank	3614	65		0,00	0,00	0,00	1.020,34	1.000,00	20,34
1/852000-346300	Darlehen Raiffeisenlandesbank NÖ-W	3614	65		0,00	0,00	0,00	3.431,18	3.400,00	31,18
1/852000-346600	Darlehen BAWAG-PSK	3614	65		0,00	0,00	0,00	3.948,00	3.900,00	48,00
1/852000-346800	Darlehen Hypo NOE	3614	65		0,00	0,00	0,00	50.230,49	50.200,00	30,49
SU 36	Summe Auszahlungen aus der Finanzierungstätigkeit						58.630,01	58.500,00	130,01	
SA4	Saldo (4) Geldfluss aus der Finanzierungstätigkeit (35 – 36)						-58.630,01	-58.500,00	-130,01	
SA5	Saldo (5) Geldfluss aus der voranschlagswirksamen Gebarung (Saldo 3 + Saldo 4)						-77.586,20	104.000,00	-181.586,20	
853	Betriebe für die Errichtung und Verwaltung von Wohn- und Ge									
853000	WOHN- UND GESCHÄFTSGEBÄUDE									
Operative Gebarung										
2/853000+811000	Mieten	2115	3115	14	4.664,96	6.000,00	-1.335,04	4.817,58	6.000,00	-1.182,42
2/853000+811100	Mieten - Heizkosten	2115	3115	14	4.867,05	4.500,00	367,05	4.768,92	4.500,00	268,92
2/853000+811200	Miete von Polytechn. Schulgemeinde	2115	3115	14	8.720,70	16.100,00	-7.379,30	8.720,70	16.100,00	-7.379,30
2/853000+811300	Miete Garagen u. Geschäftslokale	2115	3115	14	165.387,44	125.000,00	40.387,44	159.889,40	125.000,00	34.889,40
2/853000+811400	Miete / Gebäude (A.Ziegelweg, Römerweg)	2115	3115	14	388,31	0,00	388,31	-53,09	0,00	-53,09
2/853000+811600	Miete von GEDESAG (Frauenhofnerstr)	2115	3115	14	372.054,18	352.000,00	20.054,18	372.054,18	352.000,00	20.054,18
2/853000+811800	Hausverwaltung GEDESAG	2115	3115	14	409.117,49	396.000,00	13.117,49	409.117,49	396.000,00	13.117,49
2/853000+811900	Hausverwaltung AUSTRIA AG (Startw.)	2115	3115	14	181.537,98	215.000,00	-33.462,02	181.537,98	215.000,00	-33.462,02
2/853000+813000	Erträge aus der Auflösung von Investitionszuschüssen (Kapitaltransfers)	2127			3.911,27	3.900,00	11,27	0,00	0,00	0,00
2/853000+816000	Kostenbeiträge (Kostensätze) für sonstige Leistungen	2114	3114	13	10.000,00	0,00	10.000,00	10.000,00	0,00	10.000,00
2/853000+817000	Erträge aus der Auflösung von sonstigen Rückstellungen	2117			2.176,28	2.200,00	-23,72	0,00	0,00	0,00
2/853000+829200	Sonstige Einnahmen	2116	3116	18	20.908,62	500,00	20.408,62	19.849,76	500,00	19.349,76
2/853000+829500	Ersätze Personalkosten	2116	3116	18	0,00	10.000,00	-10.000,00	0,00	10.000,00	-10.000,00
6/853000+829960	Sonstige Einnahme - Übernahme 2019	2116	3116	18	16.452,64	0,00	16.452,64	16.452,64	0,00	16.452,64
SU 21 / 31	Summe Erträge / Einzahlungen operative Gebarung				1.200.186,92	1.131.200,00	68.986,92	1.187.155,56	1.125.100,00	62.055,56
1/853000-400100	Dienstbekleidung	2221	3221	23	100,00	2.000,00	-1.900,00	100,00	2.000,00	-1.900,00
1/853000-457000	Druckwerke	2221	3221	23	89,40	200,00	-110,60	89,40	200,00	-110,60
1/853000-5	Personalkonten verdichtet	22	32		80.064,57	80.200,00	-135,43	75.295,96	79.500,00	-4.204,04
1/853000-600000	Strom	2222	3222	24	6.705,03	6.000,00	705,03	6.318,47	6.000,00	318,47
1/853000-600100	Gas	2222	3222	24	9.090,13	8.000,00	1.090,13	8.887,70	8.000,00	887,70
1/853000-614000	Instandhaltung Gebäude	2224	3224	24	5.519,10	8.000,00	-2.480,90	5.469,05	8.000,00	-2.530,95
1/853000-614800	Hausverwaltung GEDESAG	2224	3224	24	163.715,01	160.000,00	3.715,01	163.715,01	160.000,00	3.715,01

		MVAG			Ergebnisrechnung			Finanzierungsrechnung		
		EH	FH	QU	RA 2020	VA 2020	RA - VA	RA 2020	VA 2020	RA - VA
1/853000-614900	Hausverwaltung AUSTRIA AG (Startw.)	2224	3224	24	105.392,05	204.000,00	-98.607,95	105.392,05	204.000,00	-98.607,95
1/853000-617000	Fahrzeug- und Maschinenkosten	2224	3224	24	224,25	1.000,00	-775,75	224,25	1.000,00	-775,75
1/853000-618000	Instandhaltung der Einrichtung	2224	3224	24	0,00	500,00	-500,00	0,00	500,00	-500,00
1/853000-640000	Rechtskosten	2222	3222	24	0,00	700,00	-700,00	0,00	700,00	-700,00
1/853000-650000	Kreditzinsen	2241	3241	25	6.734,08	7.000,00	-265,92	6.734,08	7.000,00	-265,92
1/853000-670000	Versicherungen	2222	3222	24	7.744,92	7.900,00	-155,08	7.744,92	7.900,00	-155,08
1/853000-680000	Planmäßige Abschreibung	2226			166.464,56	163.300,00	3.164,56	0,00	0,00	0,00
1/853000-690000	Abschreibung von Forderungen (Schadensfälle)	2225			0,00	10.000,00	-10.000,00	0,00	0,00	0,00
1/853000-700000	Miete für Leerstehende Wohnungen	2223	3223	24	892,57	10.000,00	-9.107,43	892,57	10.000,00	-9.107,43
1/853000-700100	Miete an Polytechn. Schulgemeinde	2223	3223	24	10.464,84	10.500,00	-35,16	10.464,84	10.500,00	-35,16
1/853000-700200	Miete	2223	3223	24	13.569,18	10.900,00	2.669,18	13.569,18	10.900,00	2.669,18
1/853000-700300	Miete an GEBAU	2223	3223	24	206.995,12	207.000,00	-4,88	206.995,12	207.000,00	-4,88
1/853000-700400	Miete an GEDESAG	2223	3223	24	338.289,80	344.000,00	-5.710,20	338.289,80	344.000,00	-5.710,20
1/853000-700500	Baurechtzins - Wurstbauernhaus	2223	3223	24	2.416,95	2.500,00	-83,05	2.416,95	2.500,00	-83,05
1/853000-705000	Ausgaben für Leasing (Operating Leasing)	2223	3223	24	134.603,49	135.400,00	-796,51	134.603,49	135.400,00	-796,51
1/853000-710000	Öffentliche Abgaben	2225	3225	24	14.542,78	15.000,00	-457,22	14.542,78	15.000,00	-457,22
1/853000-710100	Kommunalsteuer	2225	3225	24	1.778,37	2.200,00	-421,63	1.778,37	2.200,00	-421,63
1/853000-724000	Reisegebühren	2225	3225	24	368,82	300,00	68,82	368,82	300,00	68,82
1/853000-728500	Leistungsentgelte an Firmen	2225	3225	24	18.746,28	30.000,00	-11.253,72	17.944,66	30.000,00	-12.055,34
1/853000-728800	Vergütung Bauhofleistungen	2225	3225	24	3.574,41	3.000,00	574,41	3.574,41	3.000,00	574,41
5/853000-729910	Sonstige Aufwendungen (Überschussrückführung an operative Gebarung)	2225	3225	24	16.452,64	0,00	16.452,64	16.452,64	0,00	16.452,64
5/853000-729960	Sonstige Ausgabe - Übernahme 2019	2225	3225	24	16.452,64	0,00	16.452,64	16.452,64	0,00	16.452,64
SU 22 / 32	Summe Aufwendungen / Auszahlungen operative Gebarung				1.330.990,99	1.429.600,00	-98.609,01	1.158.317,16	1.255.600,00	-97.282,84
SA 0 / SA 1	(0) Nettoergebnis (21 - 22) / (1) Geldfluss operative Gebarung (31 - 32)				-130.804,07	-298.400,00	167.595,93	28.838,40	-130.500,00	159.338,40
SU 23	Summe Haushaltsrücklagen				0,00	0,00	0,00	0,00	0,00	0,00
SA00	Nettoergebnis nach Zuw./Entn. Haushaltsrücklagen (Saldo 0 +/- SU23)				-130.804,07	-298.400,00	167.595,93			
Investive Gebarung										
SU 33	Summe Einzahlungen investive Gebarung							0,00	0,00	0,00
1/853000-010000	Ein-, Zu-, und Umbau		3413	40	0,00	0,00	0,00	0,00	2.000,00	-2.000,00
SU 34	Summe Auszahlungen investive Gebarung							0,00	2.000,00	-2.000,00
SA2	Saldo (2) Geldfluss aus der Investiven Gebarung (33 - 34)							0,00	-2.000,00	2.000,00
SA3	Saldo (3) Nettofinanzierungssaldo (Saldo 1 + Saldo 2)							28.838,40	-132.500,00	161.338,40
Finanzierungstätigkeit										
SU 35	Summe Einzahlungen aus der Finanzierungstätigkeit							0,00	0,00	0,00
1/853000-341100	Darlehen Land		3611	64	0,00	0,00	0,00	1.991,54	2.000,00	-8,46

		MVAG		QU	Ergebnisrechnung			Finanzierungsrechnung		
		EH	FH		RA 2020	VA 2020	RA - VA	RA 2020	VA 2020	RA - VA
1/853000-346000	Darlehen Erste Bank		3614	65	0,00	0,00	0,00	21.028,87	21.000,00	28,87
1/853000-346100	Darlehen Raiffeisenbank Tulln		3614	65	0,00	0,00	0,00	2.785,53	2.800,00	-14,47
1/853000-346200	Darlehen Volksbank NÖ AG		3614	65	0,00	0,00	0,00	70.553,71	70.500,00	53,71
1/853000-346500	Darlehen Bank Austria-UniCredit		3614	65	0,00	0,00	0,00	6.033,58	6.000,00	33,58
1/853000-346600	Darlehen BAWAG-PSK		3614	65	0,00	0,00	0,00	6.365,99	6.400,00	-34,01
SU 36	Summe Auszahlungen aus der Finanzierungstätigkeit							108.759,22	108.700,00	59,22
SA4	Saldo (4) Geldfluss aus der Finanzierungstätigkeit (35 – 36)							-108.759,22	-108.700,00	-59,22
SA5	Saldo (5) Geldfluss aus der voranschlagswirksamen Gebarung (Saldo 3 + Saldo 4)							-79.920,82	-241.200,00	161.279,18
853100	Minoritenkloster Umbau									
	Operative Gebarung									
SU 21 / 31	Summe Erträge / Einzahlungen operative Gebarung				0,00	0,00	0,00	0,00	0,00	0,00
SU 22 / 32	Summe Aufwendungen / Auszahlungen operative Gebarung				0,00	0,00	0,00	0,00	0,00	0,00
SA 0 / SA 1	(0) Nettoergebnis (21 - 22) / (1) Geldfluss operative Gebarung (31 – 32)				0,00	0,00	0,00	0,00	0,00	0,00
SU 23	Summe Haushaltsrücklagen				0,00	0,00	0,00	0,00	0,00	0,00
SA00	Nettoergebnis nach Zuw./Entn. Haushaltsrücklagen (Saldo 0 +/- SU23)				0,00	0,00	0,00			
	Investive Gebarung									
SU 33	Summe Einzahlungen investive Gebarung							0,00	0,00	0,00
5/853100-010000	Baukosten		3413	40	0,00	0,00	0,00	0,00	10.000,00	-10.000,00
SU 34	Summe Auszahlungen investive Gebarung							0,00	10.000,00	-10.000,00
SA2	Saldo (2) Geldfluss aus der Investiven Gebarung (33 – 34)							0,00	-10.000,00	10.000,00
SA3	Saldo (3) Nettofinanzierungssaldo (Saldo 1 + Saldo 2)							0,00	-10.000,00	10.000,00
	Finanzierungstätigkeit									
6/853100+346000	Bankdarlehen		3514	55	0,00	0,00	0,00	10.000,00	10.000,00	0,00
SU 35	Summe Einzahlungen aus der Finanzierungstätigkeit							10.000,00	10.000,00	0,00
SU 36	Summe Auszahlungen aus der Finanzierungstätigkeit							0,00	0,00	0,00
SA4	Saldo (4) Geldfluss aus der Finanzierungstätigkeit (35 – 36)							10.000,00	10.000,00	0,00
SA5	Saldo (5) Geldfluss aus der voranschlagswirksamen Gebarung (Saldo 3 + Saldo 4)							10.000,00	0,00	10.000,00
859	Sonstige Betriebe mit marktbestimmter Tätigkeit									
859200	PARKPLATZ- UND GARAGENBETRIEBE									
	Operative Gebarung									
2/859200+810000	Werbung	2114	3114	13	0,00	100,00	-100,00	0,00	100,00	-100,00
2/859200+828000	Telefongebühren Ersätze	2116	3116	18	49,17	0,00	49,17	49,17	0,00	49,17
2/859200+829000	Sonstige Einnahmen - Schadensvergütungen	2116	3116	18	247,52	500,00	-252,48	247,52	500,00	-252,48
2/859200+852000	Parkgebühren	2113	3113	12	78.179,79	92.000,00	-13.820,21	78.179,79	92.000,00	-13.820,21
2/859200+852100	Dauerparkgebühren	2113	3113	12	47.432,04	73.000,00	-25.567,96	50.793,34	73.000,00	-22.206,66

		MVAG			Ergebnisrechnung			Finanzierungsrechnung		
		MVAG EH	MVAG FH	QU	RA 2020	VA 2020	RA - VA	RA 2020	VA 2020	RA - VA
2/859200+852200	Wertkarten	2113	3113	12	453,09	500,00	-46,91	453,09	500,00	-46,91
2/859200+852300	Einnahmen Kurzparkzone	2113	3113	12	4.217,46	6.500,00	-2.282,54	4.217,46	6.500,00	-2.282,54
SU 21 / 31	Summe Erträge / Einzahlungen operative Gebarung				130.579,07	172.600,00	-42.020,93	133.940,37	172.600,00	-38.659,63
1/859200-400100	Dienstbekleidung	2221	3221	23	0,00	200,00	-200,00	0,00	200,00	-200,00
1/859200-5	Personalkonten verdichtet	22	32		31.033,54	31.500,00	-466,46	30.678,33	31.100,00	-421,67
1/859200-600000	Strom	2222	3222	24	11.264,47	6.800,00	4.464,47	11.264,47	6.800,00	4.464,47
1/859200-614000	Instandhaltung von Gebäuden	2224	3224	24	7.935,49	8.000,00	-64,51	7.375,49	8.000,00	-624,51
1/859200-617000	Fahrzeug- und Maschinenkosten	2224	3224	24	1.452,52	3.300,00	-1.847,48	1.452,52	3.300,00	-1.847,48
1/859200-618000	Instandhaltung der Einrichtung	2224	3224	24	23.679,29	23.600,00	79,29	23.679,29	23.600,00	79,29
1/859200-631000	Telekommunikationsdienste	2222	3222	24	381,36	500,00	-118,64	419,93	500,00	-80,07
1/859200-659000	Geldverkehrsspesen	2244	3244	24	1.073,79	1.000,00	73,79	1.073,79	1.000,00	73,79
1/859200-670000	Versicherungen	2222	3222	24	9.443,71	7.400,00	2.043,71	9.443,71	7.400,00	2.043,71
1/859200-680000	Planmäßige Abschreibung	2226			78.454,77	76.100,00	2.354,77	0,00	0,00	0,00
1/859200-700000	Mietzinse	2223	3223	24	13.275,57	15.500,00	-2.224,43	0,00	15.500,00	-15.500,00
1/859200-710000	Öffentliche Abgaben	2225	3225	24	7.992,21	10.000,00	-2.007,79	7.992,21	10.000,00	-2.007,79
1/859200-710100	Kommunalsteuer	2225	3225	24	735,81	800,00	-64,19	735,81	800,00	-64,19
1/859200-724000	Reisegebühren	2225	3225	24	210,82	300,00	-89,18	210,82	300,00	-89,18
1/859200-728000	sonstige Ausgaben	2225	3225	24	2.059,60	2.200,00	-140,40	2.059,60	2.200,00	-140,40
1/859200-728500	WC-Anlagen/Winterdienst	2225	3225	24	47.566,18	39.600,00	7.966,18	46.534,78	39.600,00	6.934,78
1/859200-728800	Vergütung Bauhofleistungen	2225	3225	24	16.961,77	18.200,00	-1.238,23	16.961,77	18.200,00	-1.238,23
1/859200-729000	sonstige Ausgaben	2225	3225	24	-4.800,00	0,00	-4.800,00	0,00	0,00	0,00
SU 22 / 32	Summe Aufwendungen / Auszahlungen operative Gebarung				248.720,90	245.000,00	3.720,90	159.882,52	168.500,00	-8.617,48
SA 0 / SA 1	(0) Nettoergebnis (21 - 22) / (1) Geldfluss operative Gebarung (31 - 32)				-118.141,83	-72.400,00	-45.741,83	-25.942,15	4.100,00	-30.042,15
SU 23	Summe Haushaltsrücklagen				0,00	0,00	0,00	0,00	0,00	0,00
SA00	Nettoergebnis nach Zuw./Entn. Haushaltsrücklagen (Saldo 0 +/- SU23)				-118.141,83	-72.400,00	-45.741,83			
Investive Gebarung										
SU 33	Summe Einzahlungen investive Gebarung							0,00	0,00	0,00
1/859200-042000	Betriebsausstattung		3415	41	0,00	0,00	0,00	5.864,61	1.000,00	4.864,61
SU 34	Summe Auszahlungen investive Gebarung							5.864,61	1.000,00	4.864,61
SA2	Saldo (2) Geldfluss aus der Investiven Gebarung (33 - 34)							-5.864,61	-1.000,00	-4.864,61
SA3	Saldo (3) Nettofinanzierungssaldo (Saldo 1 + Saldo 2)							-31.806,76	3.100,00	-34.906,76
Finanzierungstätigkeit										
SU 35	Summe Einzahlungen aus der Finanzierungstätigkeit							0,00	0,00	0,00
SU 36	Summe Auszahlungen aus der Finanzierungstätigkeit							0,00	0,00	0,00
SA4	Saldo (4) Geldfluss aus der Finanzierungstätigkeit (35 - 36)							0,00	0,00	0,00
SA5	Saldo (5) Geldfluss aus der voranschlagswirksamen Gebarung (Saldo 3 + Saldo 4)							-31.806,76	3.100,00	-34.906,76

		MVAG			Ergebnisrechnung			Finanzierungsrechnung		
		EH	FH	QU	RA 2020	VA 2020	RA - VA	RA 2020	VA 2020	RA - VA
859300	Tulln App									
Operative Gebarung										
SU 21 / 31	Summe Erträge / Einzahlungen operative Gebarung				0,00	0,00	0,00	0,00	0,00	0,00
1/859300-728500	Entgelte für sonstige Leistungen	2225	3225	24	719,20	0,00	719,20	0,00	0,00	0,00
SU 22 / 32	Summe Aufwendungen / Auszahlungen operative Gebarung				719,20	0,00	719,20	0,00	0,00	0,00
SA 0 / SA 1	(0) Nettoergebnis (21 - 22) / (1) Geldfluss operative Gebarung (31 - 32)				-719,20	0,00	-719,20	0,00	0,00	0,00
SU 23	Summe Haushaltsrücklagen				0,00	0,00	0,00	0,00	0,00	0,00
SA00	Nettoergebnis nach Zuw./Entn. Haushaltsrücklagen (Saldo 0 +/- SU23)				-719,20	0,00	-719,20			
Investive Gebarung										
SU 33	Summe Einzahlungen investive Gebarung							0,00	0,00	0,00
SU 34	Summe Auszahlungen investive Gebarung							0,00	0,00	0,00
SA2	Saldo (2) Geldfluss aus der Investiven Gebarung (33 - 34)							0,00	0,00	0,00
SA3	Saldo (3) Nettofinanzierungssaldo (Saldo 1 + Saldo 2)							0,00	0,00	0,00
Finanzierungstätigkeit										
SU 35	Summe Einzahlungen aus der Finanzierungstätigkeit							0,00	0,00	0,00
SU 36	Summe Auszahlungen aus der Finanzierungstätigkeit							0,00	0,00	0,00
SA4	Saldo (4) Geldfluss aus der Finanzierungstätigkeit (35 - 36)							0,00	0,00	0,00
SA5	Saldo (5) Geldfluss aus der voranschlagswirksamen Gebarung (Saldo 3 + Saldo 4)							0,00	0,00	0,00
86	Land- und forstwirtschaftliche Betriebe									
866	Forstgüter									
866000	FORSTGÜTER									
Operative Gebarung										
2/866000+808600	Hausholz	2116	3116	16	12.096,00	19.800,00	-7.704,00	12.096,00	19.800,00	-7.704,00
2/866000+808700	Holzverkauf	2116	3116	16	133.530,72	90.000,00	43.530,72	136.989,48	90.000,00	46.989,48
2/866000+810000	Abschusstaxe	2114	3114	13	45.121,00	40.500,00	4.621,00	45.121,00	40.500,00	4.621,00
2/866000+811000	Grundpacht und Anerkennungszinse	2115	3115	14	624.843,27	624.000,00	843,27	624.843,27	624.000,00	843,27
2/866000+829000	Sonstige Einnahmen	2116	3116	18	902,08	600,00	302,08	906,25	600,00	306,25
SU 21 / 31	Summe Erträge / Einzahlungen operative Gebarung				816.493,07	774.900,00	41.593,07	819.956,00	774.900,00	45.056,00
1/866000-400000	Geringwertige Wirtschaftsgüter (GWG)	2221	3221	23	906,63	200,00	706,63	906,63	200,00	706,63
1/866000-400100	Dienstbekleidung	2221	3221	23	0,00	100,00	-100,00	0,00	100,00	-100,00
1/866000-456000	Büromaterial	2221	3221	23	0,00	200,00	-200,00	0,00	200,00	-200,00
1/866000-459000	Pflanzen Ankauf	2221	3221	23	3.716,20	8.000,00	-4.283,80	1.129,00	8.000,00	-6.871,00
1/866000-611000	Instandhaltung der Wege	2224	3224	24	2.100,00	2.100,00	0,00	0,00	2.100,00	-2.100,00
1/866000-617000	Fahrzeug- und Maschinenkosten	2224	3224	24	7.034,78	7.900,00	-865,22	7.034,78	7.900,00	-865,22
1/866000-631000	Telekommunikationsdienste	2222	3222	24	83,33	200,00	-116,67	83,33	200,00	-116,67
1/866000-670000	Versicherungen	2222	3222	24	1.629,15	1.600,00	29,15	1.629,15	1.600,00	29,15

		MVAG			Ergebnisrechnung			Finanzierungsrechnung		
		EH	FH	QU	RA 2020	VA 2020	RA - VA	RA 2020	VA 2020	RA - VA
1/866000-680000	Planmäßige Abschreibung	2226			4.391,96	4.300,00	91,96	0,00	0,00	0,00
1/866000-700000	Pacht	2223	3223	24	0,00	100,00	-100,00	0,00	100,00	-100,00
1/866000-710000	Öffentliche Abgaben	2225	3225	24	2.131,53	1.500,00	631,53	2.131,53	1.500,00	631,53
1/866000-728500	Leistungsentgelte an Firmen	2225	3225	24	125.243,94	104.500,00	20.743,94	114.325,54	104.500,00	9.825,54
1/866000-728800	Vergütung Bauhofleistungen	2225	3225	24	41.250,47	40.000,00	1.250,47	41.250,47	40.000,00	1.250,47
SU 22 / 32	Summe Aufwendungen / Auszahlungen operative Gebarung				188.487,99	170.700,00	17.787,99	168.490,43	166.400,00	2.090,43
SA 0 / SA 1	(0) Nettoergebnis (21 - 22) / (1) Geldfluss operative Gebarung (31 - 32)				628.005,08	604.200,00	23.805,08	651.465,57	608.500,00	42.965,57
SU 23	Summe Haushaltsrücklagen				0,00	0,00	0,00	0,00	0,00	0,00
SA00	Nettoergebnis nach Zuw./Entn. Haushaltsrücklagen (Saldo 0 +/- SU23)				628.005,08	604.200,00	23.805,08			
Investive Gebarung										
SU 33	Summe Einzahlungen investive Gebarung							0,00	0,00	0,00
1/866000-006000	Einzelschutzmaßnahmen		3412	40	0,00	0,00	0,00	4.025,25	0,00	4.025,25
SU 34	Summe Auszahlungen investive Gebarung							4.025,25	0,00	4.025,25
SA2	Saldo (2) Geldfluss aus der Investiven Gebarung (33 - 34)							-4.025,25	0,00	-4.025,25
SA3	Saldo (3) Nettofinanzierungssaldo (Saldo 1 + Saldo 2)							647.440,32	608.500,00	38.940,32
Finanzierungstätigkeit										
SU 35	Summe Einzahlungen aus der Finanzierungstätigkeit							0,00	0,00	0,00
SU 36	Summe Auszahlungen aus der Finanzierungstätigkeit							0,00	0,00	0,00
SA4	Saldo (4) Geldfluss aus der Finanzierungstätigkeit (35 - 36)							0,00	0,00	0,00
SA5	Saldo (5) Geldfluss aus der voranschlagswirksamen Gebarung (Saldo 3 + Saldo 4)							647.440,32	608.500,00	38.940,32
87	Wirtschaftliche Unternehmungen									
870	Elektrizitätsversorgung									
870000	TULLN ENERGIE									
Operative Gebarung										
2/870000+808000	Veräußerungen von Waren	2116	3116	16	33.267,98	50.000,00	-16.732,02	104.207,10	50.000,00	54.207,10
2/870000+813000	Erträge aus der Auflösung von Investitionszuschüssen (Kapitaltransfers)	2127			20.257,60	25.800,00	-5.542,40	0,00	0,00	0,00
2/870000+829000	Ersätze von Versicherungen	2116	3116	18	7.850,00	0,00	7.850,00	7.850,00	0,00	7.850,00
2/870000+829100	Erträge aus Stromverkauf - GPV (Gemeinschafts-PV Anlage)	2116	3116	18	7.588,94	20.000,00	-12.411,06	4.491,87	20.000,00	-15.508,13
2/870000+829200	Erträge aus Stromverkauf - ÖMAG	2116	3116	18	284.772,09	300.000,00	-15.227,91	283.783,39	300.000,00	-16.216,61
2/870000+829300	Erträge aus Stromverkauf - AAE (Alpen Adria Energie) Provision	2116	3116	18	1.037,77	1.400,00	-362,23	362,92	1.400,00	-1.037,08
2/870000+829400	Erträge Stromverkauf Tankstellen	2116	3116	18	10.155,50	3.500,00	6.655,50	3.263,13	3.500,00	-236,87
2/870000+829500	Erträge aus Wärmeverkauf	2116	3116	18	24.570,81	0,00	24.570,81	10.749,19	0,00	10.749,19

		MVAG			Ergebnisrechnung			Finanzierungsrechnung		
		EH	FH	QU	RA 2020	VA 2020	RA - VA	RA 2020	VA 2020	RA - VA
2/870000+829900	Sonstige Erträge - Entnahme aus der Rücklage - nicht voranschlagswirksame Gebarung	2116	3116	18	59.676,69	0,00	59.676,69	59.676,69	0,00	59.676,69
6/870000+829910	Sonstige Erträge (Dotierung Projekthaushalt)	2116	3116	18	868,50	0,00	868,50	868,50	0,00	868,50
2/870000+860100	Transfers von Bund, Bundesfonds und Bundeskammern	2121	3121	15	4.341,09	24.300,00	-19.958,91	4.341,09	24.300,00	-19.958,91
2/870000+861000	Transfers von Ländern, Landesfonds und Landeskammern	2121	3121	15	0,00	10.000,00	-10.000,00	0,00	10.000,00	-10.000,00
SU 21 / 31	Summe Erträge / Einzahlungen operative Gebarung				454.386,97	435.000,00	19.386,97	479.593,88	409.200,00	70.393,88
1/870000-400000	Geringwertige Wirtschaftsgüter (GWG)	2221	3221	23	0,00	2.000,00	-2.000,00	0,00	2.000,00	-2.000,00
1/870000-413000	Handelswaren	2221	3221	23	34.272,58	50.000,00	-15.727,42	32.582,58	50.000,00	-17.417,42
1/870000-5	Personalkonten verdichtet	22	32		52.211,46	45.700,00	6.511,46	50.902,78	44.900,00	6.002,78
1/870000-600000	Strom	2222	3222	24	11.265,28	7.400,00	3.865,28	10.409,12	7.400,00	3.009,12
1/870000-600100	Strom/Wärme Wärmepumpe WHA Egon Umlauf Straße	2222	3222	24	4.926,65	0,00	4.926,65	4.926,65	0,00	4.926,65
1/870000-617000	Fahrzeug- und Maschinenkosten	2224	3224	24	1.895,68	1.000,00	895,68	1.895,68	1.000,00	895,68
1/870000-618000	Instandhaltung der Anlagen	2224	3224	24	28.277,28	15.000,00	13.277,28	28.202,94	15.000,00	13.202,94
1/870000-618200	Instandhaltung Stromtankstellen	2224	3224	24	2.278,54	1.500,00	778,54	2.278,54	1.500,00	778,54
1/870000-631000	Telekommunikationsdienste PV-Anl.	2222	3222	24	989,13	300,00	689,13	989,13	300,00	689,13
1/870000-631100	Telefonkosten Stromtankstellen	2222	3222	24	1.441,70	1.500,00	-58,30	1.073,77	1.500,00	-426,23
1/870000-640000	Prüfungskosten	2222	3222	24	465,00	100,00	365,00	465,00	100,00	365,00
1/870000-650000	Kreditzinsen	2241	3241	25	11.471,02	10.600,00	871,02	11.471,02	10.600,00	871,02
1/870000-670000	Versicherungen	2222	3222	24	3.918,39	3.900,00	18,39	3.918,39	3.900,00	18,39
1/870000-680000	Planmäßige Abschreibung	2226			161.092,91	204.100,00	-43.007,09	0,00	0,00	0,00
1/870000-700000	Pachtentgelte	2223	3223	24	3.225,12	4.000,00	-774,88	3.225,12	4.000,00	-774,88
1/870000-710000	Öffentliche Abgaben	2225	3225	24	-13.799,00	20.000,00	-33.799,00	-13.799,00	20.000,00	-33.799,00
1/870000-710100	Kommunalsteuer	2225	3225	24	1.245,88	1.200,00	45,88	1.245,88	1.200,00	45,88
1/870000-724000	Reisegebühren	2225	3225	24	17,31	100,00	-82,69	17,31	100,00	-82,69
1/870000-728000	Betriebskosten (Vorschr. Genossenschaft)	2225	3225	24	160,00	0,00	160,00	160,00	0,00	160,00
1/870000-728500	Leistungsentgelte an Firmen	2225	3225	24	96.965,24	80.000,00	16.965,24	108.308,43	80.000,00	28.308,43
1/870000-728800	Vergütung Bauhofleistungen	2225	3225	24	7.272,03	4.800,00	2.472,03	7.272,03	4.800,00	2.472,03
SU 22 / 32	Summe Aufwendungen / Auszahlungen operative Gebarung				409.592,20	453.200,00	-43.607,80	255.545,37	248.300,00	7.245,37
SA 0 / SA 1	(0) Nettoergebnis (21 - 22) / (1) Geldfluss operative Gebarung (31 - 32)				44.794,77	-18.200,00	62.994,77	224.048,51	160.900,00	63.148,51
1/870000-794001	Zuweisung an zweckgebundene Haushaltsrücklagen	2401			0,00	75.000,00	75.000,00	0,00	0,00	0,00
SU 23	Summe Haushaltsrücklagen				0,00	-75.000,00	75.000,00	0,00	0,00	0,00
SA00	Nettoergebnis nach Zuw./Entn. Haushaltsrücklagen (Saldo 0 +/- SU23)				44.794,77	-93.200,00	137.994,77			

	MVAG	MVAG	QU	Ergebnisrechnung			Finanzierungsrechnung			
				EH	FH		RA 2020	VA 2020	RA - VA	RA 2020
Investive Gebarung										
2/870000+300000										
	Kapitaltransfers von Bund, Bundesfonds und Bundeskammern	3331	33	0,00	0,00	0,00	9.755,91	9.800,00	-44,09	
SU 33	Summe Einzahlungen investive Gebarung						9.755,91	9.800,00	-44,09	
5/870000-010000	Baukosten	3413	40	0,00	0,00	0,00	868,50	0,00	868,50	
1/870000-042000	Amts-, Betriebs- und Geschäftsausstattung	3415	41	0,00	0,00	0,00	979,81	0,00	979,81	
1/870000-080000	Beteiligungen an verbundenen Unternehmen	3417	60	0,00	0,00	0,00	35.000,00	0,00	35.000,00	
1/870000-082000	Sonstige Beteiligungen	3417	60	0,00	0,00	0,00	64,00	0,00	64,00	
SU 34	Summe Auszahlungen investive Gebarung						36.912,31	0,00	36.912,31	
SA2	Saldo (2) Geldfluss aus der Investiven Gebarung (33 – 34)						-27.156,40	9.800,00	-36.956,40	
SA3	Saldo (3) Nettofinanzierungssaldo (Saldo 1 + Saldo 2)						196.892,11	170.700,00	26.192,11	
Finanzierungstätigkeit										
SU 35	Summe Einzahlungen aus der Finanzierungstätigkeit						0,00	0,00	0,00	
1/870000-346000	Darlehen Erste Bank	3614	65	0,00	0,00	0,00	33.130,04	33.100,00	30,04	
1/870000-346500	Darlehen Bank Austria-UniCredit	3614	65	0,00	0,00	0,00	2.575,48	2.600,00	-24,52	
1/870000-346600	Darlehen BAWAG-PSK	3614	65	0,00	0,00	0,00	17.083,45	17.100,00	-16,55	
1/870000-346800	Darlehen Hypo NOE	3614	65	0,00	0,00	0,00	21.071,58	21.100,00	-28,42	
SU 36	Summe Auszahlungen aus der Finanzierungstätigkeit						73.860,55	73.900,00	-39,45	
SA4	Saldo (4) Geldfluss aus der Finanzierungstätigkeit (35 – 36)						-73.860,55	-73.900,00	39,45	
SA5	Saldo (5) Geldfluss aus der voranschlagswirksamen Gebarung (Saldo 3 + Saldo 4)						123.031,56	96.800,00	26.231,56	
870100	TULLN ENERGIE									
Operative Gebarung										
6/870100+864000	Beitrag ÖMAG	2123	3123	16	0,00	14.500,00	-14.500,00	0,00	14.500,00	-14.500,00
SU 21 / 31	Summe Erträge / Einzahlungen operative Gebarung				0,00	14.500,00	-14.500,00	0,00	14.500,00	-14.500,00
SU 22 / 32	Summe Aufwendungen / Auszahlungen operative Gebarung				0,00	0,00	0,00	0,00	0,00	0,00
SA 0 / SA 1	(0) Nettoergebnis (21 - 22) / (1) Geldfluss operative Gebarung (31 – 32)				0,00	14.500,00	-14.500,00	0,00	14.500,00	-14.500,00
SU 23	Summe Haushaltsrücklagen				0,00	0,00	0,00	0,00	0,00	0,00
SA00	Nettoergebnis nach Zuw./Entn. Haushaltsrücklagen (Saldo 0 +/- SU23)				0,00	14.500,00	-14.500,00			
Investive Gebarung										
SU 33	Summe Einzahlungen investive Gebarung						0,00	0,00	0,00	
5/870100-050000	Baukosten	3412	40		0,00	0,00	0,00	145,10	57.000,00	-56.854,90
SU 34	Summe Auszahlungen investive Gebarung						145,10	57.000,00	-56.854,90	
SA2	Saldo (2) Geldfluss aus der Investiven Gebarung (33 – 34)						-145,10	-57.000,00	56.854,90	
SA3	Saldo (3) Nettofinanzierungssaldo (Saldo 1 + Saldo 2)						-145,10	-42.500,00	42.354,90	

	MVAG	MVAG QU		Ergebnisrechnung			Finanzierungsrechnung				
		EH	FH	RA 2020	VA 2020	RA - VA	RA 2020	VA 2020	RA - VA		
Finanzierungstätigkeit											
6/870100+346000	Bankdarlehen		3514	55	0,00	0,00	0,00	42.500,00	42.500,00	0,00	
SU 35	Summe Einzahlungen aus der Finanzierungstätigkeit							42.500,00	42.500,00	0,00	
SU 36	Summe Auszahlungen aus der Finanzierungstätigkeit							0,00	0,00	0,00	
SA4	Saldo (4) Geldfluss aus der Finanzierungstätigkeit (35 – 36)							42.500,00	42.500,00	0,00	
SA5	Saldo (5) Geldfluss aus der voranschlagswirksamen Gebarung (Saldo 3 + Saldo 4)							42.354,90	0,00	42.354,90	
871 Fernwärmeversorgung											
871100 TULLN ENERGIE											
Operative Gebarung											
SU 21 / 31	Summe Erträge / Einzahlungen operative Gebarung				0,00	0,00	0,00	0,00	0,00	0,00	
1/871100-680000	Planmäßige Abschreibung		2226		17.006,47	0,00	17.006,47	0,00	0,00	0,00	
SU 22 / 32	Summe Aufwendungen / Auszahlungen operative Gebarung				17.006,47	0,00	17.006,47	0,00	0,00	0,00	
SA 0 / SA 1	(0) Nettoergebnis (21 - 22) / (1) Geldfluss operative Gebarung (31 – 32)				-17.006,47	0,00	-17.006,47	0,00	0,00	0,00	
SU 23	Summe Haushaltsrücklagen				0,00	0,00	0,00	0,00	0,00	0,00	
SA00	Nettoergebnis nach Zuw./Entn. Haushaltsrücklagen (Saldo 0 +/- SU23)				-17.006,47	0,00	-17.006,47				
Investive Gebarung											
SU 33	Summe Einzahlungen investive Gebarung							0,00	0,00	0,00	
5/871100-050000	Sonderanlagen		3412	40	0,00	0,00	0,00	2.075,00	0,00	2.075,00	
SU 34	Summe Auszahlungen investive Gebarung							2.075,00	0,00	2.075,00	
SA2	Saldo (2) Geldfluss aus der Investiven Gebarung (33 – 34)							-2.075,00	0,00	-2.075,00	
SA3	Saldo (3) Nettofinanzierungssaldo (Saldo 1 + Saldo 2)							-2.075,00	0,00	-2.075,00	
Finanzierungstätigkeit											
SU 35	Summe Einzahlungen aus der Finanzierungstätigkeit							0,00	0,00	0,00	
SU 36	Summe Auszahlungen aus der Finanzierungstätigkeit							0,00	0,00	0,00	
SA4	Saldo (4) Geldfluss aus der Finanzierungstätigkeit (35 – 36)							0,00	0,00	0,00	
SA5	Saldo (5) Geldfluss aus der voranschlagswirksamen Gebarung (Saldo 3 + Saldo 4)							-2.075,00	0,00	-2.075,00	
871200 TULLN ENERGIE											
Operative Gebarung											
6/871200+864000	Beitrag ÖMAG		2123	3123	16	0,00	17.500,00	-17.500,00	0,00	17.500,00	-17.500,00
SU 21 / 31	Summe Erträge / Einzahlungen operative Gebarung				0,00	17.500,00	-17.500,00	0,00	17.500,00	-17.500,00	
1/871200-680000	Planmäßige Abschreibung		2226			6.706,67	0,00	6.706,67	0,00	0,00	
SU 22 / 32	Summe Aufwendungen / Auszahlungen operative Gebarung				6.706,67	0,00	6.706,67	0,00	0,00	0,00	
SA 0 / SA 1	(0) Nettoergebnis (21 - 22) / (1) Geldfluss operative Gebarung (31 – 32)				-6.706,67	17.500,00	-24.206,67	0,00	17.500,00	-17.500,00	
SU 23	Summe Haushaltsrücklagen				0,00	0,00	0,00	0,00	0,00	0,00	
SA00	Nettoergebnis nach Zuw./Entn. Haushaltsrücklagen (Saldo 0 +/- SU23)				-6.706,67	17.500,00	-24.206,67				

		MVAG	MVAG	QU	Ergebnisrechnung			Finanzierungsrechnung		
		EH	FH		RA 2020	VA 2020	RA - VA	RA 2020	VA 2020	RA - VA
Investive Gebarung										
6/871200+307000	Kapitaltransfers von privaten Haushalten und privaten Organisationen ohne Erwerbszweck und andere		3334	34	0,00	0,00	0,00	11.900,00	0,00	11.900,00
SU 33	Summe Einzahlungen investive Gebarung							11.900,00	0,00	11.900,00
5/871200-050000	Sonderanlagen		3412	40	0,00	0,00	0,00	60.769,45	70.000,00	-9.230,55
SU 34	Summe Auszahlungen investive Gebarung							60.769,45	70.000,00	-9.230,55
SA2	Saldo (2) Geldfluss aus der Investiven Gebarung (33 – 34)							-48.869,45	-70.000,00	21.130,55
SA3	Saldo (3) Nettofinanzierungssaldo (Saldo 1 + Saldo 2)							-48.869,45	-52.500,00	3.630,55
Finanzierungstätigkeit										
6/871200+346000	Bankdarlehen		3514	55	0,00	0,00	0,00	52.500,00	52.500,00	0,00
SU 35	Summe Einzahlungen aus der Finanzierungstätigkeit							52.500,00	52.500,00	0,00
SU 36	Summe Auszahlungen aus der Finanzierungstätigkeit							0,00	0,00	0,00
SA4	Saldo (4) Geldfluss aus der Finanzierungstätigkeit (35 – 36)							52.500,00	52.500,00	0,00
SA5	Saldo (5) Geldfluss aus der voranschlagswirksamen Gebarung (Saldo 3 + Saldo 4)							3.630,55	0,00	3.630,55
871300	TULLN ENERGIE									
Operative Gebarung										
6/871300+864000	Beitrag ÖMAG	2123	3123	16	0,00	35.000,00	-35.000,00	0,00	35.000,00	-35.000,00
SU 21 / 31	Summe Erträge / Einzahlungen operative Gebarung				0,00	35.000,00	-35.000,00	0,00	35.000,00	-35.000,00
1/871300-680000	Planmäßige Abschreibung	2226			7.408,46	0,00	7.408,46	0,00	0,00	0,00
SU 22 / 32	Summe Aufwendungen / Auszahlungen operative Gebarung				7.408,46	0,00	7.408,46	0,00	0,00	0,00
SA 0 / SA 1	(0) Nettoergebnis (21 - 22) / (1) Geldfluss operative Gebarung (31 – 32)				-7.408,46	35.000,00	-42.408,46	0,00	35.000,00	-35.000,00
SU 23	Summe Haushaltsrücklagen				0,00	0,00	0,00	0,00	0,00	0,00
SA00	Nettoergebnis nach Zuw./Entn. Haushaltsrücklagen (Saldo 0 +/- SU23)				-7.408,46	35.000,00	-42.408,46			
Investive Gebarung										
6/871300+307000	Kapitaltransfers von privaten Haushalten und privaten Organisationen ohne Erwerbszweck und andere		3334	34	0,00	0,00	0,00	4.900,00	0,00	4.900,00
SU 33	Summe Einzahlungen investive Gebarung							4.900,00	0,00	4.900,00
5/871300-050000	Sonderanlagen		3412	40	0,00	0,00	0,00	129.906,59	140.000,00	-10.093,41
SU 34	Summe Auszahlungen investive Gebarung							129.906,59	140.000,00	-10.093,41
SA2	Saldo (2) Geldfluss aus der Investiven Gebarung (33 – 34)							-125.006,59	-140.000,00	14.993,41
SA3	Saldo (3) Nettofinanzierungssaldo (Saldo 1 + Saldo 2)							-125.006,59	-105.000,00	-20.006,59
Finanzierungstätigkeit										
6/871300+346000	Bankdarlehen		3514	55	0,00	0,00	0,00	105.000,00	105.000,00	0,00
SU 35	Summe Einzahlungen aus der Finanzierungstätigkeit							105.000,00	105.000,00	0,00
SU 36	Summe Auszahlungen aus der Finanzierungstätigkeit							0,00	0,00	0,00
SA4	Saldo (4) Geldfluss aus der Finanzierungstätigkeit (35 – 36)							105.000,00	105.000,00	0,00

		MVAG MVAG QU			Ergebnisrechnung			Finanzierungsrechnung		
		EH	FH		RA 2020	VA 2020	RA - VA	RA 2020	VA 2020	RA - VA
SA5	Saldo (5) Geldfluss aus der voranschlagswirksamen Gebarung (Saldo 3 + Saldo 4)							-20.006,59	0,00	-20.006,59
871400	TULLN ENERGIE									
	Operative Gebarung									
6/871400+829960	Sonstige Einnahme - Übernahme 2019	2116	3116	18	93.100,00	0,00	93.100,00	93.100,00	0,00	93.100,00
SU 21 / 31	Summe Erträge / Einzahlungen operative Gebarung				93.100,00	0,00	93.100,00	93.100,00	0,00	93.100,00
1/871400-680000	Planmäßige Abschreibung	2226			7.120,96	0,00	7.120,96	0,00	0,00	0,00
5/871400-729960	Sonstige Ausgabe - Übernahme 2019	2225	3225	24	93.100,00	0,00	93.100,00	93.100,00	0,00	93.100,00
SU 22 / 32	Summe Aufwendungen / Auszahlungen operative Gebarung				100.220,96	0,00	100.220,96	93.100,00	0,00	93.100,00
SA 0 / SA 1	(0) Nettoergebnis (21 - 22) / (1) Geldfluss operative Gebarung (31 - 32)				-7.120,96	0,00	-7.120,96	0,00	0,00	0,00
SU 23	Summe Haushaltsrücklagen				0,00	0,00	0,00	0,00	0,00	0,00
SA00	Nettoergebnis nach Zuw./Entn. Haushaltsrücklagen (Saldo 0 +/- SU23)				-7.120,96	0,00	-7.120,96			
	Investive Gebarung									
6/871400+300000	Förderung		3331	33	0,00	0,00	0,00	0,00	60.000,00	-60.000,00
6/871400+307000	Kapitaltransfers von privaten Haushalten und privaten Organisationen ohne Erwerbszweck und andere		3334	34	0,00	0,00	0,00	108.000,00	108.000,00	0,00
SU 33	Summe Einzahlungen investive Gebarung							108.000,00	168.000,00	-60.000,00
5/871400-010000	Baukosten		3413	40	0,00	0,00	0,00	245.574,26	220.000,00	25.574,26
SU 34	Summe Auszahlungen investive Gebarung							245.574,26	220.000,00	25.574,26
SA2	Saldo (2) Geldfluss aus der Investiven Gebarung (33 - 34)							-137.574,26	-52.000,00	-85.574,26
SA3	Saldo (3) Nettofinanzierungssaldo (Saldo 1 + Saldo 2)							-137.574,26	-52.000,00	-85.574,26
	Finanzierungstätigkeit									
6/871400+346000	Bankdarlehen		3514	55	0,00	0,00	0,00	52.000,00	52.000,00	0,00
SU 35	Summe Einzahlungen aus der Finanzierungstätigkeit							52.000,00	52.000,00	0,00
SU 36	Summe Auszahlungen aus der Finanzierungstätigkeit							0,00	0,00	0,00
SA4	Saldo (4) Geldfluss aus der Finanzierungstätigkeit (35 - 36)							52.000,00	52.000,00	0,00
SA5	Saldo (5) Geldfluss aus der voranschlagswirksamen Gebarung (Saldo 3 + Saldo 4)							-85.574,26	0,00	-85.574,26
871600	TULLN ENERGIE									
	Operative Gebarung									
6/871600+864000	Beitrag ÖMAG	2123	3123	16	0,00	50.000,00	-50.000,00	0,00	50.000,00	-50.000,00
SU 21 / 31	Summe Erträge / Einzahlungen operative Gebarung				0,00	50.000,00	-50.000,00	0,00	50.000,00	-50.000,00
SU 22 / 32	Summe Aufwendungen / Auszahlungen operative Gebarung				0,00	0,00	0,00	0,00	0,00	0,00
SA 0 / SA 1	(0) Nettoergebnis (21 - 22) / (1) Geldfluss operative Gebarung (31 - 32)				0,00	50.000,00	-50.000,00	0,00	50.000,00	-50.000,00
SU 23	Summe Haushaltsrücklagen				0,00	0,00	0,00	0,00	0,00	0,00
SA00	Nettoergebnis nach Zuw./Entn. Haushaltsrücklagen (Saldo 0 +/- SU23)				0,00	50.000,00	-50.000,00			

	MVAG	MVAG	QU	Ergebnisrechnung			Finanzierungsrechnung		
				EH	FH		RA 2020	VA 2020	RA - VA
Investive Gebarung									
SU 33				Summe Einzahlungen investive Gebarung			0,00	0,00	0,00
5/871600-050000							250.740,91	260.000,00	-9.259,09
SU 34				Summe Auszahlungen investive Gebarung			250.740,91	260.000,00	-9.259,09
SA2				Saldo (2) Geldfluss aus der Investiven Gebarung (33 – 34)			-250.740,91	-260.000,00	9.259,09
SA3				Saldo (3) Nettofinanzierungssaldo (Saldo 1 + Saldo 2)			-250.740,91	-210.000,00	-40.740,91
Finanzierungstätigkeit									
6/871600+346000							210.000,00	210.000,00	0,00
SU 35				Summe Einzahlungen aus der Finanzierungstätigkeit			210.000,00	210.000,00	0,00
SU 36				Summe Auszahlungen aus der Finanzierungstätigkeit			0,00	0,00	0,00
SA4				Saldo (4) Geldfluss aus der Finanzierungstätigkeit (35 – 36)			210.000,00	210.000,00	0,00
SA5				Saldo (5) Geldfluss aus der voranschlagswirksamen Gebarung (Saldo 3 + Saldo 4)			-40.740,91	0,00	-40.740,91
871700				TULLN ENERGIE					
Operative Gebarung									
SU 21 / 31				Summe Erträge / Einzahlungen operative Gebarung			0,00	0,00	0,00
1/871700-680000							2.434,89	0,00	2.434,89
5/871700-729910							2.026,10	0,00	2.026,10
				(Überschussrückführung an operative Gebarung)					
SU 22 / 32				Summe Aufwendungen / Auszahlungen operative Gebarung			4.460,99	0,00	4.460,99
SA 0 / SA 1				(0) Nettoergebnis (21 - 22) / (1) Geldfluss operative Gebarung (31 – 32)			-4.460,99	0,00	-4.460,99
SU 23				Summe Haushaltsrücklagen			0,00	0,00	0,00
SA00				Nettoergebnis nach Zuw./Entn. Haushaltsrücklagen (Saldo 0 +/- SU23)			-4.460,99	0,00	-4.460,99
Investive Gebarung									
6/871700+307000							2.800,00	0,00	2.800,00
				Kapitaltransfers von privaten Haushalten und privaten Organisationen ohne Erwerbszweck und andere					
SU 33				Summe Einzahlungen investive Gebarung			2.800,00	0,00	2.800,00
5/871700-050000							773,90	0,00	773,90
SU 34				Summe Auszahlungen investive Gebarung			773,90	0,00	773,90
SA2				Saldo (2) Geldfluss aus der Investiven Gebarung (33 – 34)			2.026,10	0,00	2.026,10
SA3				Saldo (3) Nettofinanzierungssaldo (Saldo 1 + Saldo 2)			0,00	0,00	0,00
Finanzierungstätigkeit									
SU 35				Summe Einzahlungen aus der Finanzierungstätigkeit			0,00	0,00	0,00
SU 36				Summe Auszahlungen aus der Finanzierungstätigkeit			0,00	0,00	0,00
SA4				Saldo (4) Geldfluss aus der Finanzierungstätigkeit (35 – 36)			0,00	0,00	0,00
SA5				Saldo (5) Geldfluss aus der voranschlagswirksamen Gebarung (Saldo 3 + Saldo 4)			0,00	0,00	0,00

		MVAG			Ergebnisrechnung			Finanzierungsrechnung		
		EH	FH	QU	RA 2020	VA 2020	RA - VA	RA 2020	VA 2020	RA - VA
871800	TULLN ENERGIE									
	Operative Gebarung									
6/871800+829910	Sonstige Erträge (Dotierung Projekthaushalt)	2116	3116	18	753,90	0,00	753,90	753,90	0,00	753,90
SU 21 / 31	Summe Erträge / Einzahlungen operative Gebarung				753,90	0,00	753,90	753,90	0,00	753,90
1/871800-680000	Planmäßige Abschreibung	2226			2.845,12	0,00	2.845,12	0,00	0,00	0,00
SU 22 / 32	Summe Aufwendungen / Auszahlungen operative Gebarung				2.845,12	0,00	2.845,12	0,00	0,00	0,00
SA 0 / SA 1	(0) Nettoergebnis (21 - 22) / (1) Geldfluss operative Gebarung (31 - 32)				-2.091,22	0,00	-2.091,22	753,90	0,00	753,90
SU 23	Summe Haushaltsrücklagen				0,00	0,00	0,00	0,00	0,00	0,00
SA00	Nettoergebnis nach Zuw./Entn. Haushaltsrücklagen (Saldo 0 +/- SU23)				-2.091,22	0,00	-2.091,22			
	Investive Gebarung									
SU 33	Summe Einzahlungen investive Gebarung							0,00	0,00	0,00
5/871800-050000	Sonderanlagen		3412	40	0,00	0,00	0,00	753,90	0,00	753,90
SU 34	Summe Auszahlungen investive Gebarung							753,90	0,00	753,90
SA2	Saldo (2) Geldfluss aus der Investiven Gebarung (33 - 34)							-753,90	0,00	-753,90
SA3	Saldo (3) Nettofinanzierungssaldo (Saldo 1 + Saldo 2)							0,00	0,00	0,00
	Finanzierungstätigkeit									
SU 35	Summe Einzahlungen aus der Finanzierungstätigkeit							0,00	0,00	0,00
SU 36	Summe Auszahlungen aus der Finanzierungstätigkeit							0,00	0,00	0,00
SA4	Saldo (4) Geldfluss aus der Finanzierungstätigkeit (35 - 36)							0,00	0,00	0,00
SA5	Saldo (5) Geldfluss aus der voranschlagswirksamen Gebarung (Saldo 3 + Saldo 4)							0,00	0,00	0,00
89	Wirtschaftliche Unternehmungen (Fortsetzung)									
894	Stadthallen, Kongresshäuser									
894000	VERANSTALTUNGSRÄUME STADTOASE									
	Operative Gebarung									
2/894000+811000	Miete 0% UST	2115	3115	14	150,00	4.000,00	-3.850,00	150,00	4.000,00	-3.850,00
2/894000+811100	Miete 20% UST	2115	3115	14	125,00	5.000,00	-4.875,00	125,00	5.000,00	-4.875,00
2/894000+811200	Leistungen/Betriebspausch. 20% UST	2115	3115	14	2.763,96	5.000,00	-2.236,04	2.763,96	5.000,00	-2.236,04
2/894000+811300	Miete Eigenverbrauch 20% UST	2115	3115	14	0,00	8.000,00	-8.000,00	0,00	8.000,00	-8.000,00
2/894000+811400	Miete Innenumsatz nicht steuerb.	2115	3115	14	0,00	17.000,00	-17.000,00	0,00	17.000,00	-17.000,00
SU 21 / 31	Summe Erträge / Einzahlungen operative Gebarung				3.038,96	39.000,00	-35.961,04	3.038,96	39.000,00	-35.961,04
1/894000-5	Personalkonten verdichtet	22	32		14.723,82	15.100,00	-376,18	14.723,82	15.100,00	-376,18
1/894000-617000	Fahrzeug- und Maschinenkosten	2224	3224	24	128,57	500,00	-371,43	128,57	500,00	-371,43
1/894000-680000	Planmäßige Abschreibung	2226			2.056,02	2.100,00	-43,98	0,00	0,00	0,00
1/894000-700000	Miete Danubium Gebäude	2223	3223	24	81.533,25	0,00	81.533,25	81.533,25	0,00	81.533,25
1/894000-700100	Miete Danubium Einrichtung (20%)	2223	3223	24	67.944,38	0,00	67.944,38	67.944,38	0,00	67.944,38

		MVAG			Ergebnisrechnung			Finanzierungsrechnung		
		EH	FH	QU	RA 2020	VA 2020	RA - VA	RA 2020	VA 2020	RA - VA
1/894000-710100	Kommunalsteuer	2225	3225	24	353,00	400,00	-47,00	353,00	400,00	-47,00
1/894000-728500	Leistungsentgelte an Firmen	2225	3225	24	4.135,51	148.000,00	-143.864,49	4.135,51	148.000,00	-143.864,49
1/894000-728800	Vergütung Bauhofleistungen	2225	3225	24	676,59	2.000,00	-1.323,41	676,59	2.000,00	-1.323,41
SU 22 / 32	Summe Aufwendungen / Auszahlungen operative Gebarung				171.551,14	168.100,00	3.451,14	169.495,12	166.000,00	3.495,12
SA 0 / SA 1	(0) Nettoergebnis (21 - 22) / (1) Geldfluss operative Gebarung (31 - 32)				-168.512,18	-129.100,00	-39.412,18	-166.456,16	-127.000,00	-39.456,16
SU 23	Summe Haushaltsrücklagen				0,00	0,00	0,00	0,00	0,00	0,00
SA00	Nettoergebnis nach Zuw./Entn. Haushaltsrücklagen (Saldo 0 +/- SU23)				-168.512,18	-129.100,00	-39.412,18			
Investive Gebarung										
SU 33	Summe Einzahlungen investive Gebarung							0,00	0,00	0,00
SU 34	Summe Auszahlungen investive Gebarung							0,00	0,00	0,00
SA2	Saldo (2) Geldfluss aus der Investiven Gebarung (33 - 34)							0,00	0,00	0,00
SA3	Saldo (3) Nettofinanzierungssaldo (Saldo 1 + Saldo 2)							-166.456,16	-127.000,00	-39.456,16
Finanzierungstätigkeit										
SU 35	Summe Einzahlungen aus der Finanzierungstätigkeit							0,00	0,00	0,00
SU 36	Summe Auszahlungen aus der Finanzierungstätigkeit							0,00	0,00	0,00
SA4	Saldo (4) Geldfluss aus der Finanzierungstätigkeit (35 - 36)							0,00	0,00	0,00
SA5	Saldo (5) Geldfluss aus der voranschlagswirksamen Gebarung (Saldo 3 + Saldo 4)							-166.456,16	-127.000,00	-39.456,16
894100	FLORAHOFSAAL									
Operative Gebarung										
2/894100+811100	Miete	2115	3115	14	7.154,73	3.000,00	4.154,73	7.744,07	3.000,00	4.744,07
2/894100+829000	Sonstige Einnahmen	2116	3116	18	241,66	0,00	241,66	241,66	0,00	241,66
2/894100+861200	Zinsenzuschüsse des Landes	2121	3121	15	3.629,16	0,00	3.629,16	3.629,16	0,00	3.629,16
SU 21 / 31	Summe Erträge / Einzahlungen operative Gebarung				11.025,55	3.000,00	8.025,55	11.614,89	3.000,00	8.614,89
1/894100-400000	Geringwertige Wirtschaftsgüter (GWG)	2221	3221	23	2.194,67	0,00	2.194,67	2.194,67	0,00	2.194,67
1/894100-454000	Reinigungsmaterial	2221	3221	23	74,00	300,00	-226,00	74,00	300,00	-226,00
1/894100-5	Personalkonten verdichtet	22	32		11.694,26	14.700,00	-3.005,74	11.549,42	14.400,00	-2.850,58
1/894100-600000	Strom	2222	3222	24	4.103,64	1.200,00	2.903,64	4.103,64	1.200,00	2.903,64
1/894100-600100	Gas	2222	3222	24	3.687,35	2.900,00	787,35	3.687,35	2.900,00	787,35
1/894100-614000	Instandhaltung Gebäude	2224	3224	24	1.450,10	1.000,00	450,10	1.450,10	1.000,00	450,10
1/894100-616000	Instandhaltung von Maschinen und maschinellen Anlagen	2224	3224	24	0,00	500,00	-500,00	0,00	500,00	-500,00
1/894100-617000	Fahrzeug- und Maschinenkosten	2224	3224	24	738,87	1.000,00	-261,13	738,87	1.000,00	-261,13
1/894100-618000	Instandhaltung Einrichtung	2224	3224	24	157,44	1.000,00	-842,56	157,44	1.000,00	-842,56
1/894100-650000	Kreditzinsen	2241	3241	25	17.909,27	17.900,00	9,27	17.909,27	17.900,00	9,27
1/894100-670000	Versicherungen	2222	3222	24	928,91	900,00	28,91	928,91	900,00	28,91
1/894100-680000	Planmäßige Abschreibung	2226			5.246,06	2.400,00	2.846,06	0,00	0,00	0,00
1/894100-700000	Miete	2223	3223	24	5.796,00	4.900,00	896,00	5.796,00	4.900,00	896,00

		MVAG			Ergebnisrechnung			Finanzierungsrechnung		
		EH	FH	QU	RA 2020	VA 2020	RA - VA	RA 2020	VA 2020	RA - VA
1/894100-710000	Öffentliche Abgaben	2225	3225	24	3.044,60	3.000,00	44,60	3.044,60	3.000,00	44,60
1/894100-710100	Kommunalsteuer	2225	3225	24	276,21	400,00	-123,79	276,21	400,00	-123,79
1/894100-724000	Reisegebühren	2225	3225	24	48,66	100,00	-51,34	48,66	100,00	-51,34
1/894100-728500	Leistungsentgelte an Firmen	2225	3225	24	8.957,68	5.300,00	3.657,68	12.024,45	5.300,00	6.724,45
1/894100-728800	Vergütung Bauhofleistungen	2225	3225	24	6.135,32	3.000,00	3.135,32	6.135,32	3.000,00	3.135,32
SU 22 / 32	Summe Aufwendungen / Auszahlungen operative Gebarung				72.443,04	60.500,00	11.943,04	70.118,91	57.800,00	12.318,91
SA 0 / SA 1	(0) Nettoergebnis (21 - 22) / (1) Geldfluss operative Gebarung (31 - 32)				-61.417,49	-57.500,00	-3.917,49	-58.504,02	-54.800,00	-3.704,02
SU 23	Summe Haushaltsrücklagen				0,00	0,00	0,00	0,00	0,00	0,00
SA00	Nettoergebnis nach Zuw./Entn. Haushaltsrücklagen (Saldo 0 +/- SU23)				-61.417,49	-57.500,00	-3.917,49			
Investive Gebarung										
SU 33	Summe Einzahlungen investive Gebarung							0,00	0,00	0,00
1/894100-042000	Betriebsausstattung		3415	41	0,00	0,00	0,00	4.191,60	22.000,00	-17.808,40
SU 34	Summe Auszahlungen investive Gebarung							4.191,60	22.000,00	-17.808,40
SA2	Saldo (2) Geldfluss aus der Investiven Gebarung (33 - 34)							-4.191,60	-22.000,00	17.808,40
SA3	Saldo (3) Nettofinanzierungssaldo (Saldo 1 + Saldo 2)							-62.695,62	-76.800,00	14.104,38
Finanzierungstätigkeit										
SU 35	Summe Einzahlungen aus der Finanzierungstätigkeit							0,00	0,00	0,00
1/894100-346500	Darlehen Bank Austria-UniCredit		3614	65	0,00	0,00	0,00	21.462,21	21.500,00	-37,79
1/894100-346600	Darlehen BAWAG-PSK		3614	65	0,00	0,00	0,00	38.415,20	38.200,00	215,20
SU 36	Summe Auszahlungen aus der Finanzierungstätigkeit							59.877,41	59.700,00	177,41
SA4	Saldo (4) Geldfluss aus der Finanzierungstätigkeit (35 - 36)							-59.877,41	-59.700,00	-177,41
SA5	Saldo (5) Geldfluss aus der voranschlagswirksamen Gebarung (Saldo 3 + Saldo 4)							-122.573,03	-136.500,00	13.926,97
894200	VERANSTALTUNGSRÄUME MINORITENKLOSTER									
Operative Gebarung										
2/894200+811000	Miete 0% UST	2115	3115	14	7.122,50	28.000,00	-20.877,50	8.927,50	28.000,00	-19.072,50
2/894200+811100	Miete 20% UST	2115	3115	14	9.420,39	5.000,00	4.420,39	11.807,89	5.000,00	6.807,89
2/894200+811200	Leistungen/Betriebspausch. 20% UST	2115	3115	14	10.166,66	7.000,00	3.166,66	11.036,66	7.000,00	4.036,66
2/894200+811300	Miete Eigenverbrauch 20% UST	2115	3115	14	0,00	15.000,00	-15.000,00	0,00	15.000,00	-15.000,00
2/894200+811400	Miete Innenumsatz nicht steuerb.	2115	3115	14	0,00	24.000,00	-24.000,00	0,00	24.000,00	-24.000,00
2/894200+817000	Erträge aus der Auflösung von sonstigen Rückstellungen	2117			2.176,26	1.600,00	576,26	0,00	0,00	0,00
2/894200+829000	Sonstige Einnahmen	2116	3116	18	0,00	1.000,00	-1.000,00	0,00	1.000,00	-1.000,00
SU 21 / 31	Summe Erträge / Einzahlungen operative Gebarung				28.885,81	81.600,00	-52.714,19	31.772,05	80.000,00	-48.227,95
1/894200-400000	Geringwertige Wirtschaftsgüter (GWG)	2221	3221	23	732,65	0,00	732,65	732,65	0,00	732,65
1/894200-454000	Reinigungsmaterial	2221	3221	23	221,98	1.000,00	-778,02	221,98	1.000,00	-778,02
1/894200-5	Personalkonten verdichtet	22	32		116.563,72	129.900,00	-13.336,28	114.692,48	128.800,00	-14.107,52
1/894200-600000	Strom	2222	3222	24	9.193,27	10.000,00	-806,73	8.495,00	10.000,00	-1.505,00

		MVAG			Ergebnisrechnung			Finanzierungsrechnung		
		EH	FH	QU	RA 2020	VA 2020	RA - VA	RA 2020	VA 2020	RA - VA
1/894200-600300	Wärme	2222	3222	24	8.048,77	9.000,00	-951,23	7.044,02	9.000,00	-1.955,98
1/894200-614000	Instandhaltung Gebäude	2224	3224	24	6.199,50	10.000,00	-3.800,50	5.329,25	10.000,00	-4.670,75
1/894200-616000	Instandhaltung von Maschinen und maschinellen Anlagen	2224	3224	24	1.349,48	0,00	1.349,48	1.349,48	0,00	1.349,48
1/894200-617000	Fahrzeug- und Maschinenkosten	2224	3224	24	564,41	1.000,00	-435,59	564,41	1.000,00	-435,59
1/894200-618000	Instandhaltung der Einrichtung	2224	3224	24	87,50	3.200,00	-3.112,50	87,50	3.200,00	-3.112,50
1/894200-631000	Telekommunikationsdienste	2222	3222	24	391,56	300,00	91,56	389,81	300,00	89,81
1/894200-650000	Kreditzinsen	2241	3241	25	21,06	100,00	-78,94	21,06	100,00	-78,94
1/894200-670000	Versicherungen	2222	3222	24	13.033,39	13.500,00	-466,61	13.033,39	13.500,00	-466,61
1/894200-680000	Planmäßige Abschreibung	2226			1.805,74	4.200,00	-2.394,26	0,00	0,00	0,00
1/894200-710000	Öffentliche Abgaben	2225	3225	24	12.105,97	12.500,00	-394,03	12.105,97	12.500,00	-394,03
1/894200-710100	Kommunalsteuer	2225	3225	24	2.696,45	3.000,00	-303,55	2.696,45	3.000,00	-303,55
1/894200-724000	Reisegebühren	2225	3225	24	123,73	100,00	23,73	123,73	100,00	23,73
1/894200-728500	Leistungsentgelte an Firmen	2225	3225	24	30.452,02	44.000,00	-13.547,98	30.462,69	44.000,00	-13.537,31
1/894200-728800	Vergütung Bauhofleistungen	2225	3225	24	10.467,98	15.000,00	-4.532,02	10.467,98	15.000,00	-4.532,02
SU 22 / 32	Summe Aufwendungen / Auszahlungen operative Gebarung				214.059,18	256.800,00	-42.740,82	207.817,85	251.500,00	-43.682,15
SA 0 / SA 1	(0) Nettoergebnis (21 - 22) / (1) Geldfluss operative Gebarung (31 - 32)				-185.173,37	-175.200,00	-9.973,37	-176.045,80	-171.500,00	-4.545,80
SU 23	Summe Haushaltsrücklagen				0,00	0,00	0,00	0,00	0,00	0,00
SA00	Nettoergebnis nach Zuw./Entn. Haushaltsrücklagen (Saldo 0 +/- SU23)				-185.173,37	-175.200,00	-9.973,37			
Investive Gebarung										
SU 33	Summe Einzahlungen investive Gebarung							0,00	0,00	0,00
1/894200-042000	Betriebsausstattung		3415	41	0,00	0,00	0,00	7.130,13	29.000,00	-21.869,87
SU 34	Summe Auszahlungen investive Gebarung							7.130,13	29.000,00	-21.869,87
SA2	Saldo (2) Geldfluss aus der Investiven Gebarung (33 - 34)							-7.130,13	-29.000,00	21.869,87
SA3	Saldo (3) Nettofinanzierungssaldo (Saldo 1 + Saldo 2)							-183.175,93	-200.500,00	17.324,07
Finanzierungstätigkeit										
SU 35	Summe Einzahlungen aus der Finanzierungstätigkeit							0,00	0,00	0,00
1/894200-346000	Darlehen Erste Bank		3614	65	0,00	0,00	0,00	3.446,08	3.400,00	46,08
SU 36	Summe Auszahlungen aus der Finanzierungstätigkeit							3.446,08	3.400,00	46,08
SA4	Saldo (4) Geldfluss aus der Finanzierungstätigkeit (35 - 36)							-3.446,08	-3.400,00	-46,08
SA5	Saldo (5) Geldfluss aus der voranschlagswirksamen Gebarung (Saldo 3 + Saldo 4)							-186.622,01	-203.900,00	17.277,99
894300	GEMEINDEZENTRUM NEUAIGEN									
Operative Gebarung										
SU 21 / 31	Summe Erträge / Einzahlungen operative Gebarung				0,00	0,00	0,00	0,00	0,00	0,00
1/894300-400000	Geringwertige Wirtschaftsgüter (GWG)	2221	3221	23	52,80	200,00	-147,20	52,80	200,00	-147,20
1/894300-728000	Miete - Betriebskosten	2225	3225	24	4.907,07	5.800,00	-892,93	4.907,07	5.800,00	-892,93

		MVAG MVAG QU			Ergebnisrechnung			Finanzierungsrechnung		
		EH	FH		RA 2020	VA 2020	RA - VA	RA 2020	VA 2020	RA - VA
1/894300-728500	Leistungsentgelte an Firmen	2225	3225	24	382,44	500,00	-117,56	382,44	500,00	-117,56
SU 22 / 32	Summe Aufwendungen / Auszahlungen operative Gebarung				5.342,31	6.500,00	-1.157,69	5.342,31	6.500,00	-1.157,69
SA 0 / SA 1	(0) Nettoergebnis (21 - 22) / (1) Geldfluss operative Gebarung (31 - 32)				-5.342,31	-6.500,00	1.157,69	-5.342,31	-6.500,00	1.157,69
SU 23	Summe Haushaltsrücklagen				0,00	0,00	0,00	0,00	0,00	0,00
SA00	Nettoergebnis nach Zuw./Entn. Haushaltsrücklagen (Saldo 0 +/- SU23)				-5.342,31	-6.500,00	1.157,69			
Investive Gebarung										
SU 33	Summe Einzahlungen investive Gebarung							0,00	0,00	0,00
SU 34	Summe Auszahlungen investive Gebarung							0,00	0,00	0,00
SA2	Saldo (2) Geldfluss aus der Investiven Gebarung (33 - 34)							0,00	0,00	0,00
SA3	Saldo (3) Nettofinanzierungssaldo (Saldo 1 + Saldo 2)							-5.342,31	-6.500,00	1.157,69
Finanzierungstätigkeit										
SU 35	Summe Einzahlungen aus der Finanzierungstätigkeit							0,00	0,00	0,00
SU 36	Summe Auszahlungen aus der Finanzierungstätigkeit							0,00	0,00	0,00
SA4	Saldo (4) Geldfluss aus der Finanzierungstätigkeit (35 - 36)							0,00	0,00	0,00
SA5	Saldo (5) Geldfluss aus der voranschlagswirksamen Gebarung (Saldo 3 + Saldo 4)							-5.342,31	-6.500,00	1.157,69
894400	GEMEINDEHAUS NITZING									
Operative Gebarung										
SU 21 / 31	Summe Erträge / Einzahlungen operative Gebarung				0,00	0,00	0,00	0,00	0,00	0,00
1/894400-400000	Geringwertige Wirtschaftsgüter (GWG)	2221	3221	23	18,64	200,00	-181,36	18,64	200,00	-181,36
1/894400-454000	Reinigungsmittel	2221	3221	23	250,76	100,00	150,76	250,76	100,00	150,76
1/894400-600000	Strom	2222	3222	24	0,00	100,00	-100,00	0,00	100,00	-100,00
1/894400-600100	Gas	2222	3222	24	0,00	100,00	-100,00	0,00	100,00	-100,00
1/894400-614000	Instandhaltung Gebäude	2224	3224	24	0,00	300,00	-300,00	0,00	300,00	-300,00
1/894400-618000	Instandhaltung der Einrichtung	2224	3224	24	0,00	200,00	-200,00	0,00	200,00	-200,00
1/894400-680000	Planmäßige Abschreibung	2226			330,00	0,00	330,00	0,00	0,00	0,00
1/894400-710000	Öffentliche Abgaben	2225	3225	24	561,86	600,00	-38,14	561,86	600,00	-38,14
1/894400-728500	Leistungsentgelte an Firmen	2225	3225	24	8,47	200,00	-191,53	8,47	200,00	-191,53
SU 22 / 32	Summe Aufwendungen / Auszahlungen operative Gebarung				1.169,73	1.800,00	-630,27	839,73	1.800,00	-960,27
SA 0 / SA 1	(0) Nettoergebnis (21 - 22) / (1) Geldfluss operative Gebarung (31 - 32)				-1.169,73	-1.800,00	630,27	-839,73	-1.800,00	960,27
SU 23	Summe Haushaltsrücklagen				0,00	0,00	0,00	0,00	0,00	0,00
SA00	Nettoergebnis nach Zuw./Entn. Haushaltsrücklagen (Saldo 0 +/- SU23)				-1.169,73	-1.800,00	630,27			
Investive Gebarung										
SU 33	Summe Einzahlungen investive Gebarung							0,00	0,00	0,00
1/894400-042000	Betriebsausstattung		3415	41	0,00	0,00	0,00	330,00	0,00	330,00
SU 34	Summe Auszahlungen investive Gebarung							330,00	0,00	330,00
SA2	Saldo (2) Geldfluss aus der Investiven Gebarung (33 - 34)							-330,00	0,00	-330,00
SA3	Saldo (3) Nettofinanzierungssaldo (Saldo 1 + Saldo 2)							-1.169,73	-1.800,00	630,27

		MVAG			Ergebnisrechnung			Finanzierungsrechnung		
		EH	FH	QU	RA 2020	VA 2020	RA - VA	RA 2020	VA 2020	RA - VA
Finanzierungstätigkeit										
SU 35	Summe Einzahlungen aus der Finanzierungstätigkeit							0,00	0,00	0,00
SU 36	Summe Auszahlungen aus der Finanzierungstätigkeit							0,00	0,00	0,00
SA4	Saldo (4) Geldfluss aus der Finanzierungstätigkeit (35 – 36)							0,00	0,00	0,00
SA5	Saldo (5) Geldfluss aus der voranschlagswirksamen Gebarung (Saldo 3 + Saldo 4)							-1.169,73	-1.800,00	630,27
894500	VEREINSLOKAL LANGENLEBARN									
Operative Gebarung										
2/894500+829000	Sonst.Einnahmen (Betriebskosteners)	2116	3116	18	1.141,37	1.000,00	141,37	1.141,37	1.000,00	141,37
SU 21 / 31	Summe Erträge / Einzahlungen operative Gebarung				1.141,37	1.000,00	141,37	1.141,37	1.000,00	141,37
1/894500-400000	Geringwertige Wirtschaftsgüter (GWG)	2221	3221	23	168,90	800,00	-631,10	168,90	800,00	-631,10
1/894500-600000	Strom	2222	3222	24	946,20	1.000,00	-53,80	946,20	1.000,00	-53,80
1/894500-600100	Gas	2222	3222	24	1.188,71	1.100,00	88,71	1.188,71	1.100,00	88,71
1/894500-614000	Instandhaltung von Gebäuden	2224	3224	24	1.506,54	1.200,00	306,54	1.506,54	1.200,00	306,54
1/894500-670000	Versicherungen	2222	3222	24	561,34	500,00	61,34	561,34	500,00	61,34
1/894500-700000	Miete	2223	3223	24	3.550,08	3.600,00	-49,92	3.550,08	3.600,00	-49,92
1/894500-710000	Öffentliche Abgaben	2225	3225	24	608,28	800,00	-191,72	608,28	800,00	-191,72
1/894500-728000	Betriebskosten	2225	3225	24	160,44	1.000,00	-839,56	160,44	1.000,00	-839,56
1/894500-728500	Leistungsentgelte an Firmen	2225	3225	24	31,39	600,00	-568,61	31,39	600,00	-568,61
SU 22 / 32	Summe Aufwendungen / Auszahlungen operative Gebarung				8.721,88	10.600,00	-1.878,12	8.721,88	10.600,00	-1.878,12
SA 0 / SA 1	(0) Nettoergebnis (21 - 22) / (1) Geldfluss operative Gebarung (31 – 32)				-7.580,51	-9.600,00	2.019,49	-7.580,51	-9.600,00	2.019,49
SU 23	Summe Haushaltsrücklagen				0,00	0,00	0,00	0,00	0,00	0,00
SA00	Nettoergebnis nach Zuw./Entn. Haushaltsrücklagen (Saldo 0 +/- SU23)				-7.580,51	-9.600,00	2.019,49			
Investive Gebarung										
SU 33	Summe Einzahlungen investive Gebarung							0,00	0,00	0,00
SU 34	Summe Auszahlungen investive Gebarung							0,00	0,00	0,00
SA2	Saldo (2) Geldfluss aus der Investiven Gebarung (33 – 34)							0,00	0,00	0,00
SA3	Saldo (3) Nettofinanzierungssaldo (Saldo 1 + Saldo 2)							-7.580,51	-9.600,00	2.019,49
Finanzierungstätigkeit										
SU 35	Summe Einzahlungen aus der Finanzierungstätigkeit							0,00	0,00	0,00
SU 36	Summe Auszahlungen aus der Finanzierungstätigkeit							0,00	0,00	0,00
SA4	Saldo (4) Geldfluss aus der Finanzierungstätigkeit (35 – 36)							0,00	0,00	0,00
SA5	Saldo (5) Geldfluss aus der voranschlagswirksamen Gebarung (Saldo 3 + Saldo 4)							-7.580,51	-9.600,00	2.019,49

	MVAG	MVAG	QU	Ergebnisrechnung			Finanzierungsrechnung			
				EH	FH		RA 2020	VA 2020	RA - VA	RA 2020
9 Finanzwirtschaft										
90	Gesonderte Verwaltung									
900	Gesonderte Verwaltung									
900000	KAMMERAMT									
Operative Gebarung										
2/900000+816000	Verwaltungskostenbeitrag	2114	3114	13	1.737,08	3.000,00	-1.262,92	1.737,08	3.000,00	-1.262,92
2/900000+816100	Kostenbeitrag - Einhebg. Landschaftsabgabe	2114	3114	13	0,00	100,00	-100,00	0,00	100,00	-100,00
2/900000+817000	Erträge aus der Auflösung von sonstigen Rückstellungen	2117			3.206,21	0,00	3.206,21	0,00	0,00	0,00
2/900000+829000	Sonstige Einnahmen	2116	3116	18	6.588,74	1.000,00	5.588,74	6.588,74	1.000,00	5.588,74
SU 21 / 31	Summe Erträge / Einzahlungen operative Gebarung				11.532,03	4.100,00	7.432,03	8.325,82	4.100,00	4.225,82
1/900000-400000	Geringwertige Wirtschaftsgüter (GWG)	2221	3221	23	0,00	300,00	-300,00	0,00	300,00	-300,00
1/900000-456000	Büromaterial	2221	3221	23	86,93	300,00	-213,07	86,93	300,00	-213,07
1/900000-457000	Gesetzblätter, Druckwerke	2221	3221	23	625,98	500,00	125,98	625,98	500,00	125,98
1/900000-5	Personalkonten verdichtet	22	32		347.809,49	359.700,00	-11.890,51	343.307,40	353.800,00	-10.492,60
1/900000-616000	Instandhaltung der Maschinen	2224	3224	24	0,00	100,00	-100,00	0,00	100,00	-100,00
1/900000-618000	Instandhaltung der Einrichtung	2224	3224	24	1.855,00	7.000,00	-5.145,00	1.629,10	7.000,00	-5.370,90
1/900000-630000	Porto	2222	3222	24	407,08	400,00	7,08	407,08	400,00	7,08
1/900000-680000	Planmäßige Abschreibung	2226			433,63	400,00	33,63	0,00	0,00	0,00
1/900000-724000	Reisegebühren	2225	3225	24	433,20	400,00	33,20	433,20	400,00	33,20
1/900000-728500	Leistungsentgelte an Firmen	2225	3225	24	706,25	2.500,00	-1.793,75	706,25	2.500,00	-1.793,75
1/900000-728600	Sonstige Ausgaben	2225	3225	24	499.324,69	0,00	499.324,69	499.324,69	0,00	499.324,69
1/900000-728800	Vergütung Bauhofleistungen	2225	3225	24	0,00	1.000,00	-1.000,00	0,00	1.000,00	-1.000,00
SU 22 / 32	Summe Aufwendungen / Auszahlungen operative Gebarung				851.682,25	372.600,00	479.082,25	846.520,63	366.300,00	480.220,63
SA 0 / SA 1	(0) Nettoergebnis (21 - 22) / (1) Geldfluss operative Gebarung (31 - 32)				-840.150,22	-368.500,00	-471.650,22	-838.194,81	-362.200,00	-475.994,81
SU 23	Summe Haushaltsrücklagen				0,00	0,00	0,00	0,00	0,00	0,00
SA00	Nettoergebnis nach Zuw./Entn. Haushaltsrücklagen (Saldo 0 +/- SU23)				-840.150,22	-368.500,00	-471.650,22			
Investive Gebarung										
SU 33	Summe Einzahlungen investive Gebarung							0,00	0,00	0,00
SU 34	Summe Auszahlungen investive Gebarung							0,00	0,00	0,00
SA2	Saldo (2) Geldfluss aus der Investiven Gebarung (33 - 34)							0,00	0,00	0,00
SA3	Saldo (3) Nettofinanzierungssaldo (Saldo 1 + Saldo 2)							-838.194,81	-362.200,00	-475.994,81
Finanzierungstätigkeit										
SU 35	Summe Einzahlungen aus der Finanzierungstätigkeit							0,00	0,00	0,00
SU 36	Summe Auszahlungen aus der Finanzierungstätigkeit							0,00	0,00	0,00
SA4	Saldo (4) Geldfluss aus der Finanzierungstätigkeit (35 - 36)							0,00	0,00	0,00

		MVAG MVAG QU			Ergebnisrechnung			Finanzierungsrechnung		
		EH	FH		RA 2020	VA 2020	RA - VA	RA 2020	VA 2020	RA - VA
SA5	Saldo (5) Geldfluss aus der voranschlagswirksamen Gebarung (Saldo 3 + Saldo 4)							-838.194,81	-362.200,00	-475.994,81
91	Kapitalvermögen und Stiftungen ohne eigene Rechtspers									
910	Geldverkehr									
910000	GELDVERKEHR									
Operative Gebarung										
2/910000+823000	Zinsen von Girokonten	2131	3131	14	910,68	2.000,00	-1.089,32	910,68	2.000,00	-1.089,32
2/910000+829000	Sonstige Einnahmen	2116	3116	18	455.001,08	455.500,00	-498,92	455.001,08	455.500,00	-498,92
2/910000+871100	Bedarfszuweisung "Härteausgleich"	2121	3121	33	96.279,06	96.000,00	279,06	96.279,06	96.000,00	279,06
SU 21 / 31	Summe Erträge / Einzahlungen operative Gebarung				552.190,82	553.500,00	-1.309,18	552.190,82	553.500,00	-1.309,18
1/910000-650000	Zinsen für Kassenkredite	2241	3241	25	0,00	100,00	-100,00	0,00	100,00	-100,00
1/910000-659000	Geldverkehrsspesen	2244	3244	24	31.148,05	23.500,00	7.648,05	28.988,05	23.500,00	5.488,05
1/910000-710000	Öffentliche Abgaben - KEST	2225	3225	24	227,73	500,00	-272,27	227,73	500,00	-272,27
SU 22 / 32	Summe Aufwendungen / Auszahlungen operative Gebarung				31.375,78	24.100,00	7.275,78	29.215,78	24.100,00	5.115,78
SA 0 / SA 1	(0) Nettoergebnis (21 - 22) / (1) Geldfluss operative Gebarung (31 - 32)				520.815,04	529.400,00	-8.584,96	522.975,04	529.400,00	-6.424,96
SU 23	Summe Haushaltsrücklagen				0,00	0,00	0,00	0,00	0,00	0,00
SA00	Nettoergebnis nach Zuw./Entn. Haushaltsrücklagen (Saldo 0 +/- SU23)				520.815,04	529.400,00	-8.584,96			
Investive Gebarung										
SU 33	Summe Einzahlungen investive Gebarung							0,00	0,00	0,00
SU 34	Summe Auszahlungen investive Gebarung							0,00	0,00	0,00
SA2	Saldo (2) Geldfluss aus der Investiven Gebarung (33 - 34)							0,00	0,00	0,00
SA3	Saldo (3) Nettofinanzierungssaldo (Saldo 1 + Saldo 2)							522.975,04	529.400,00	-6.424,96
Finanzierungstätigkeit										
SU 35	Summe Einzahlungen aus der Finanzierungstätigkeit							0,00	0,00	0,00
SU 36	Summe Auszahlungen aus der Finanzierungstätigkeit							0,00	0,00	0,00
SA4	Saldo (4) Geldfluss aus der Finanzierungstätigkeit (35 - 36)							0,00	0,00	0,00
SA5	Saldo (5) Geldfluss aus der voranschlagswirksamen Gebarung (Saldo 3 + Saldo 4)							522.975,04	529.400,00	-6.424,96
912	Rücklagen (soweit nicht aufteilbar)									
912000	RÜCKLAGEN (soweit nicht aufteilbar)									
Operative Gebarung										
2/912000+829000	Entnahme aus Rücklage - nicht voranschlagswirksame Gebarung	2116	3116	18	1.672.483,32	0,00	1.672.483,32	1.672.483,32	0,00	1.672.483,32
2/912000+829910	Sonstige Erträge (Überschussrückführung von Investiver Gebarung)	2116	3116	18	343.976,51	0,00	343.976,51	343.976,51	0,00	343.976,51
SU 21 / 31	Summe Erträge / Einzahlungen operative Gebarung				2.016.459,83	0,00	2.016.459,83	2.016.459,83	0,00	2.016.459,83

		MVAG			Ergebnisrechnung			Finanzierungsrechnung		
		EH	FH	QU	RA 2020	VA 2020	RA - VA	RA 2020	VA 2020	RA - VA
1/912000-729000	Sonstige Aufwendungen (Zuführung zu Rücklagen nicht voranschlagswirksame Gebarung)	2225	3225	24	2.026,10	0,00	2.026,10	2.026,10	0,00	2.026,10
1/912000-729910	Sonstige Aufwendungen (Dotierung Projekthaushalt)	2225	3225	24	872.483,32	0,00	872.483,32	872.483,32	0,00	872.483,32
SU 22 / 32	Summe Aufwendungen / Auszahlungen operative Gebarung				874.509,42	0,00	874.509,42	874.509,42	0,00	874.509,42
SA 0 / SA 1	(0) Nettoergebnis (21 - 22) / (1) Geldfluss operative Gebarung (31 - 32)				1.141.950,41	0,00	1.141.950,41	1.141.950,41	0,00	1.141.950,41
2/912000+894001	Entnahmen von zweckgebundenen Haushaltsrücklagen	2301			0,00	212.400,00	-212.400,00	0,00	0,00	0,00
2/912000+895001	Entnahmen von allgemeinen Haushaltsrücklagen	2301			0,00	752.500,00	-752.500,00	0,00	0,00	0,00
SU 23	Summe Haushaltsrücklagen				0,00	964.900,00	-964.900,00	0,00	0,00	0,00
SA00	Nettoergebnis nach Zuw./Entn. Haushaltsrücklagen (Saldo 0 +/- SU23)				1.141.950,41	964.900,00	177.050,41			
Investive Gebarung										
SU 33	Summe Einzahlungen investive Gebarung							0,00	0,00	0,00
SU 34	Summe Auszahlungen investive Gebarung							0,00	0,00	0,00
SA2	Saldo (2) Geldfluss aus der Investiven Gebarung (33 - 34)							0,00	0,00	0,00
SA3	Saldo (3) Nettofinanzierungssaldo (Saldo 1 + Saldo 2)							1.141.950,41	0,00	1.141.950,41
Finanzierungstätigkeit										
SU 35	Summe Einzahlungen aus der Finanzierungstätigkeit							0,00	0,00	0,00
SU 36	Summe Auszahlungen aus der Finanzierungstätigkeit							0,00	0,00	0,00
SA4	Saldo (4) Geldfluss aus der Finanzierungstätigkeit (35 - 36)							0,00	0,00	0,00
SA5	Saldo (5) Geldfluss aus der voranschlagswirksamen Gebarung (Saldo 3 + Saldo 4)							1.141.950,41	0,00	1.141.950,41
914	Beteiligungen									
914000	BETEILIGUNGEN									
Operative Gebarung										
SU 21 / 31	Summe Erträge / Einzahlungen operative Gebarung				0,00	0,00	0,00	0,00	0,00	0,00
1/914000-779000	Investitionszuschüsse / Betriebe	2236	3236	44	4.512,14	0,00	4.512,14	4.512,14	0,00	4.512,14
1/914000-786000	Kapitaltransfers an Beteiligungen der Gemeinde/des Gemeindeverbandes	2232		44	200.000,00	200.000,00	0,00	0,00	0,00	0,00
SU 22 / 32	Summe Aufwendungen / Auszahlungen operative Gebarung				204.512,14	200.000,00	4.512,14	4.512,14	0,00	4.512,14
SA 0 / SA 1	(0) Nettoergebnis (21 - 22) / (1) Geldfluss operative Gebarung (31 - 32)				-204.512,14	-200.000,00	-4.512,14	-4.512,14	0,00	-4.512,14
SU 23	Summe Haushaltsrücklagen				0,00	0,00	0,00	0,00	0,00	0,00
SA00	Nettoergebnis nach Zuw./Entn. Haushaltsrücklagen (Saldo 0 +/- SU23)				-204.512,14	-200.000,00	-4.512,14			
Investive Gebarung										
SU 33	Summe Einzahlungen investive Gebarung							0,00	0,00	0,00
1/914000-786000	Kapitaltransfers an Beteiligungen der Gemeinde/des Gemeindeverbandes		3432	44	0,00	0,00	0,00	200.000,00	200.000,00	0,00
SU 34	Summe Auszahlungen investive Gebarung							200.000,00	200.000,00	0,00

		MVAG			Ergebnisrechnung			Finanzierungsrechnung		
		EH	FH	QU	RA 2020	VA 2020	RA - VA	RA 2020	VA 2020	RA - VA
SA2	Saldo (2) Geldfluss aus der Investiven Gebarung (33 – 34)							-200.000,00	-200.000,00	0,00
SA3	Saldo (3) Nettofinanzierungssaldo (Saldo 1 + Saldo 2)							-204.512,14	-200.000,00	-4.512,14
Finanzierungstätigkeit										
SU 35	Summe Einzahlungen aus der Finanzierungstätigkeit							0,00	0,00	0,00
SU 36	Summe Auszahlungen aus der Finanzierungstätigkeit							0,00	0,00	0,00
SA4	Saldo (4) Geldfluss aus der Finanzierungstätigkeit (35 – 36)							0,00	0,00	0,00
SA5	Saldo (5) Geldfluss aus der voranschlagswirksamen Gebarung (Saldo 3 + Saldo 4)							-204.512,14	-200.000,00	-4.512,14
92	Öffentliche Abgaben									
920	Ausschließliche Gemeindeabgaben									
920000	AUSSCHLIESSLICHE GEMEINDEABGABEN									
Operative Gebarung										
2/920000+816000	Einhebungsvergütung NÖ Seuchen- vorsorgeabgabe	2114	3114	13	8.670,55	8.700,00	-29,45	8.670,55	8.700,00	-29,45
2/920000+830000	Grundsteuer A	2111	3111	10	57.662,66	52.000,00	5.662,66	59.006,74	52.000,00	7.006,74
2/920000+831000	Grundsteuer B	2111	3111	10	1.677.373,11	1.700.000,00	-22.626,89	1.698.776,74	1.700.000,00	-1.223,26
2/920000+833100	Kommunalsteuer	2111	3111	10	6.317.867,05	6.030.000,00	287.867,05	6.372.739,07	6.030.000,00	342.739,07
2/920000+837000	Lustbarkeitsabgabe	2111	3111	10	870,35	4.000,00	-3.129,65	4.894,58	4.000,00	894,58
2/920000+837100	Vergnügungsabgabe	2111	3111	10	250,00	2.000,00	-1.750,00	250,00	2.000,00	-1.750,00
2/920000+838000	Hundeabgabe	2111	3111	10	50.367,48	50.000,00	367,48	50.387,79	50.000,00	387,79
2/920000+841000	Gebrauchsabgabe - Einmalig	2111	3111	10	18.383,85	8.000,00	10.383,85	18.350,58	8.000,00	10.350,58
2/920000+841100	Gebrauchsabgabe - Laufend	2111	3111	10	24.604,76	30.000,00	-5.395,24	26.575,87	30.000,00	-3.424,13
2/920000+841200	Gebrauchsabgabe Einbautenträger	2111	3111	10	209.842,25	210.000,00	-157,75	209.842,25	210.000,00	-157,75
2/920000+849000	Nebenansprüche	2111	3111	10	13.337,88	23.000,00	-9.662,12	9.698,16	23.000,00	-13.301,84
2/920000+849100	Stundungszinsen	2111	3111	10	7.419,92	6.000,00	1.419,92	7.298,11	6.000,00	1.298,11
2/920000+850000	Aufschließungsabgaben	2111	3111	10	923.296,54	775.000,00	148.296,54	591.762,47	775.000,00	-183.237,53
2/920000+850100	Abstellplatzabgabe	2111	3111	10	165.770,00	220.000,00	-54.230,00	109.070,00	220.000,00	-110.930,00
2/920000+850200	Kinderspielplatz-Ausgleichsabgabe	2111	3111	10	358.225,00	370.000,00	-11.775,00	245.614,00	370.000,00	-124.386,00
2/920000+856000	Verwaltungsabgaben	2111	3111	10	132.605,20	110.000,00	22.605,20	130.430,75	110.000,00	20.430,75
2/920000+857000	Kommissionsgebühren - Bau	2111	3111	10	0,00	500,00	-500,00	0,00	500,00	-500,00
SU 21 / 31	Summe Erträge / Einzahlungen operative Gebarung				9.966.546,60	9.599.200,00	367.346,60	9.543.367,66	9.599.200,00	-55.832,34
1/920000-640000	Rechtskosten	2222	3222	24	9.699,06	20.000,00	-10.300,94	22.209,25	20.000,00	2.209,25
1/920000-690000	Abschreibung von Forderungen (Schadensfälle)	2225			0,00	10.000,00	-10.000,00	0,00	0,00	0,00
SU 22 / 32	Summe Aufwendungen / Auszahlungen operative Gebarung				9.699,06	30.000,00	-20.300,94	22.209,25	20.000,00	2.209,25
SA 0 / SA 1	(0) Nettoergebnis (21 - 22) / (1) Geldfluss operative Gebarung (31 – 32)				9.956.847,54	9.569.200,00	387.647,54	9.521.158,41	9.579.200,00	-58.041,59
SU 23	Summe Haushaltsrücklagen				0,00	0,00	0,00	0,00	0,00	0,00
SA00	Nettoergebnis nach Zuw./Entn. Haushaltsrücklagen (Saldo 0 +/- SU23)				9.956.847,54	9.569.200,00	387.647,54			

	MVAG	MVAG	QU	Ergebnisrechnung			Finanzierungsrechnung			
				EH	FH		RA 2020	VA 2020	RA - VA	RA 2020
Investive Gebarung										
SU 33								0,00	0,00	0,00
SU 34								0,00	0,00	0,00
SA2								0,00	0,00	0,00
SA3								9.521.158,41	9.579.200,00	-58.041,59
Finanzierungstätigkeit										
SU 35								0,00	0,00	0,00
SU 36								0,00	0,00	0,00
SA4								0,00	0,00	0,00
SA5								9.521.158,41	9.579.200,00	-58.041,59
921 Zwischen Ländern und Gemeinden geteilte Abgaben										
921000 FREMDENVERKEHRSABGABEN										
Operative Gebarung										
2/921000+834000				2111	3111	10		33.418,68	30.000,00	3.418,68
2/921000+834100				2111	3111	10		2.318,55	210.000,00	-207.681,45
2/921000+861000				2121	3121	15		208.213,65	0,00	208.213,65
								208.213,65	0,00	208.213,65
SU 21 / 31								243.950,88	240.000,00	3.950,88
SU 22 / 32								0,00	0,00	0,00
SA 0 / SA 1								243.950,88	240.000,00	3.950,88
SU 23								0,00	0,00	0,00
SA00								243.950,88	240.000,00	3.950,88
Investive Gebarung										
SU 33								0,00	0,00	0,00
SU 34								0,00	0,00	0,00
SA2								0,00	0,00	0,00
SA3								243.950,88	240.000,00	3.950,88
Finanzierungstätigkeit										
SU 35								0,00	0,00	0,00
SU 36								0,00	0,00	0,00
SA4								0,00	0,00	0,00
SA5								243.950,88	240.000,00	3.950,88

		MVAG MVAG QU			Ergebnisrechnung			Finanzierungsrechnung		
		EH	FH		RA 2020	VA 2020	RA - VA	RA 2020	VA 2020	RA - VA
925	Ertragsanteile an gemeinschaftlichen Bundesabgaben									
925000	ERTRAGSANTEILE AN GEM.BUNDESABGABEN									
	Operative Gebarung									
2/925000+859400	Abgabenertragsanteile	2112	3112	11	16.479.877,02	17.234.000,00	-754.122,98	16.479.877,02	17.234.000,00	-754.122,98
SU 21 / 31	Summe Erträge / Einzahlungen operative Gebarung				16.479.877,02	17.234.000,00	-754.122,98	16.479.877,02	17.234.000,00	-754.122,98
SU 22 / 32	Summe Aufwendungen / Auszahlungen operative Gebarung				0,00	0,00	0,00	0,00	0,00	0,00
SA 0 / SA 1	(0) Nettoergebnis (21 - 22) / (1) Geldfluss operative Gebarung (31 - 32)				16.479.877,02	17.234.000,00	-754.122,98	16.479.877,02	17.234.000,00	-754.122,98
SU 23	Summe Haushaltsrücklagen				0,00	0,00	0,00	0,00	0,00	0,00
SA00	Nettoergebnis nach Zuw./Entn. Haushaltsrücklagen (Saldo 0 +/- SU23)				16.479.877,02	17.234.000,00	-754.122,98			
	Investive Gebarung									
SU 33	Summe Einzahlungen investive Gebarung							0,00	0,00	0,00
SU 34	Summe Auszahlungen investive Gebarung							0,00	0,00	0,00
SA2	Saldo (2) Geldfluss aus der Investiven Gebarung (33 - 34)							0,00	0,00	0,00
SA3	Saldo (3) Nettofinanzierungssaldo (Saldo 1 + Saldo 2)							16.479.877,02	17.234.000,00	-754.122,98
	Finanzierungstätigkeit									
SU 35	Summe Einzahlungen aus der Finanzierungstätigkeit							0,00	0,00	0,00
SU 36	Summe Auszahlungen aus der Finanzierungstätigkeit							0,00	0,00	0,00
SA4	Saldo (4) Geldfluss aus der Finanzierungstätigkeit (35 - 36)							0,00	0,00	0,00
SA5	Saldo (5) Geldfluss aus der voranschlagswirksamen Gebarung (Saldo 3 + Saldo 4)							16.479.877,02	17.234.000,00	-754.122,98
94	Finanzzuweisungen und Zuschüsse									
941	Sonstige Finanzzuweisungen nach dem FAG									
941000	SONSTIGE FINANZZUWEISUNGEN NACH DEM FAG									
	Operative Gebarung									
2/941000+860400	Transfers von Bund, Bundesfonds und Bundeskammern	2121	3121	15	83.389,00	0,00	83.389,00	83.389,00	0,00	83.389,00
SU 21 / 31	Summe Erträge / Einzahlungen operative Gebarung				83.389,00	0,00	83.389,00	83.389,00	0,00	83.389,00
SU 22 / 32	Summe Aufwendungen / Auszahlungen operative Gebarung				0,00	0,00	0,00	0,00	0,00	0,00
SA 0 / SA 1	(0) Nettoergebnis (21 - 22) / (1) Geldfluss operative Gebarung (31 - 32)				83.389,00	0,00	83.389,00	83.389,00	0,00	83.389,00
SU 23	Summe Haushaltsrücklagen				0,00	0,00	0,00	0,00	0,00	0,00
SA00	Nettoergebnis nach Zuw./Entn. Haushaltsrücklagen (Saldo 0 +/- SU23)				83.389,00	0,00	83.389,00			
	Investive Gebarung									
SU 33	Summe Einzahlungen investive Gebarung							0,00	0,00	0,00
SU 34	Summe Auszahlungen investive Gebarung							0,00	0,00	0,00
SA2	Saldo (2) Geldfluss aus der Investiven Gebarung (33 - 34)							0,00	0,00	0,00
SA3	Saldo (3) Nettofinanzierungssaldo (Saldo 1 + Saldo 2)							83.389,00	0,00	83.389,00

	MVAG MVAG QU		Ergebnisrechnung			Finanzierungsrechnung		
	EH	FH	RA 2020	VA 2020	RA - VA	RA 2020	VA 2020	RA - VA
Finanzierungstätigkeit								
SU 35		Summe Einzahlungen aus der Finanzierungstätigkeit				0,00	0,00	0,00
SU 36		Summe Auszahlungen aus der Finanzierungstätigkeit				0,00	0,00	0,00
SA4		Saldo (4) Geldfluss aus der Finanzierungstätigkeit (35 – 36)				0,00	0,00	0,00
SA5		Saldo (5) Geldfluss aus der voranschlagswirksamen Gebarung (Saldo 3 + Saldo 4)				83.389,00	0,00	83.389,00

Nachweis der Investitionstätigkeit

Vorhaben	Vorhabensbezeichnung		RA 2020	VA 2020	RA - VA	Summe RA bis 2020	Summe VA bis 2020	Summe RA - VA bis 2020
Konto	Bezeichnung							
2000000	Sonstige Investitionen							
	Auszahlungen - Investitionen - Mittelverwendung		1.825.122,00	2.212.500,00	-387.378,00	0,00	0,00	0,00
	Anschaffungs- oder Herstellungskosten		1.825.122,00	2.212.500,00	-387.378,00	0,00	0,00	0,00
	1/016000-042000	Amtsausstattung	11.492,80	17.800,00	-6.307,20	0,00	0,00	0,00
	1/016000-042200	EDV-Ausstattung GIS	0,00	18.800,00	-18.800,00	0,00	0,00	0,00
	1/024000-042000	Amts-, Betriebs- und Geschäftsausstattung	2.719,44	3.600,00	-880,56	0,00	0,00	0,00
	1/029000-042000	Betriebsausstattung	2.095,56	7.000,00	-4.904,44	0,00	0,00	0,00
	1/030000-042000	Amtsausstattung	3.549,57	1.800,00	1.749,57	0,00	0,00	0,00
	1/164000-042000	Alarmeinrichtung	0,00	6.000,00	-6.000,00	0,00	0,00	0,00
	1/211100-042000	Schulmöbelankauf	5.156,37	5.000,00	156,37	0,00	0,00	0,00
	1/211100-042100	Lehrmittelankauf	0,00	600,00	-600,00	0,00	0,00	0,00
	1/211100-042200	Betriebsausst.-Ganztagsschule	906,99	1.000,00	-93,01	0,00	0,00	0,00
	1/211200-042000	Schulmöbelankauf	0,00	2.100,00	-2.100,00	0,00	0,00	0,00
	1/211200-042200	Betriebsausstattung Ganztagesschule	414,00	500,00	-86,00	0,00	0,00	0,00
	1/211300-042000	Schulmöbel Ankauf	8.596,12	4.000,00	4.596,12	0,00	0,00	0,00
	1/211300-042100	Lehrmittel Ankauf	1.318,36	600,00	718,36	0,00	0,00	0,00
	1/211300-042200	Betriebsausst.-Ganztagsschule	906,99	1.200,00	-293,01	0,00	0,00	0,00
	1/215000-042000	Betriebsausstattung Lehrmittel	48.299,37	45.000,00	3.299,37	0,00	0,00	0,00
	1/240100-042000	Betriebsausstattung	0,00	1.000,00	-1.000,00	0,00	0,00	0,00
	1/240200-042000	Betriebsausstattung	2.411,66	5.600,00	-3.188,34	0,00	0,00	0,00
	1/240300-042000	Betriebsausstattung	1.000,00	1.100,00	-100,00	0,00	0,00	0,00
	1/240400-042000	Betriebsausstattung	1.368,92	2.200,00	-831,08	0,00	0,00	0,00
	1/240500-042000	Betriebsausstattung	559,97	0,00	559,97	0,00	0,00	0,00
	1/240600-042000	Betriebsausstattung	0,00	1.000,00	-1.000,00	0,00	0,00	0,00
	1/240700-042000	Betriebsausstattung	0,00	1.700,00	-1.700,00	0,00	0,00	0,00
	1/240800-042000	Betriebsausstattung	3.560,81	4.000,00	-439,19	0,00	0,00	0,00
	1/240900-042000	Betriebsausstattung	666,25	1.300,00	-633,75	0,00	0,00	0,00
	1/262000-020000	Maschinenankauf	0,00	1.500,00	-1.500,00	0,00	0,00	0,00
	1/262000-042000	Betriebsausstattung	0,00	4.900,00	-4.900,00	0,00	0,00	0,00
	1/264000-042000	Betriebsausstattung	0,00	1.500,00	-1.500,00	0,00	0,00	0,00
	1/273000-042000	Betriebsausstattung	0,00	600,00	-600,00	0,00	0,00	0,00
	1/312000-046000	Kulturgüter beweglich	0,00	1.000,00	-1.000,00	0,00	0,00	0,00
	1/320000-042000	Amtsausstattung	3.053,84	5.000,00	-1.946,16	0,00	0,00	0,00
	1/320000-042100	Schulmöbelankauf	1.698,00	1.000,00	698,00	0,00	0,00	0,00
	1/320000-042110	Instrumenteankauf	14.500,00	10.000,00	4.500,00	0,00	0,00	0,00
	1/340100-042000	Amts-, Betriebs- und Geschäftsausstattung	864,50	0,00	864,50	0,00	0,00	0,00

Vorhaben	Vorhabensbezeichnung		RA 2020	VA 2020	RA - VA	Summe RA bis 2020	Summe VA bis 2020	Summe RA - VA bis 2020
Konto	Bezeichnung							
1/340200-042000	Einrichtung		8.320,62	11.000,00	-2.679,38	0,00	0,00	0,00
1/341000-042000	Einrichtung		578,12	1.500,00	-921,88	0,00	0,00	0,00
1/360000-006000	Sonstige Grundstückseinrichtungen		0,00	11.200,00	-11.200,00	0,00	0,00	0,00
1/360000-046000	Kulturgüter beweglich		700,00	100,00	600,00	0,00	0,00	0,00
5/360100-042000	Amts-, Betriebs- und Geschäftsausstattung		4.995,00	0,00	4.995,00	0,00	0,00	0,00
1/361000-042000	Amtsausstattung		0,00	600,00	-600,00	0,00	0,00	0,00
5/362200-010000	Baukosten		1.300,00	-22.000,00	23.300,00	0,00	0,00	0,00
1/381100-042000	Betriebsausstattung		0,00	5.000,00	-5.000,00	0,00	0,00	0,00
1/390100-042000	Ausstattung		0,00	600,00	-600,00	0,00	0,00	0,00
1/430000-042000	Einrichtung		0,00	1.000,00	-1.000,00	0,00	0,00	0,00
1/612000-042000	Amts-, Betriebs- und Geschäftsausstattung		17.220,18	20.000,00	-2.779,82	0,00	0,00	0,00
1/616000-005000	Anlagen zu Straßenbauten		10.348,74	10.000,00	348,74	0,00	0,00	0,00
1/640000-005000	Anlagen zu Straßenbauten		267.954,31	253.000,00	14.954,31	0,00	0,00	0,00
1/640000-042000	Betriebsausstattung		342,00	1.000,00	-658,00	0,00	0,00	0,00
5/710100-002000	Straßenbauten		8.822,53	10.000,00	-1.177,47	0,00	0,00	0,00
5/710200-002000	Straßenbauten		3.689,26	8.000,00	-4.310,74	0,00	0,00	0,00
5/710300-002000	Straßenbauten		8.176,42	4.500,00	3.676,42	0,00	0,00	0,00
5/710400-002000	Straßenbauten		4.779,58	14.400,00	-9.620,42	0,00	0,00	0,00
5/710500-002000	Straßenbauten		6.881,34	14.200,00	-7.318,66	0,00	0,00	0,00
5/710600-002000	Straßenbauten		1.008,88	4.900,00	-3.891,12	0,00	0,00	0,00
1/771000-042000	Betriebsausstattung		864,37	0,00	864,37	0,00	0,00	0,00
1/771100-042000	Betriebsausstattung		0,00	3.000,00	-3.000,00	0,00	0,00	0,00
1/782000-042000	Amts-, Betriebs- und Geschäftsausstattung		963,46	0,00	963,46	0,00	0,00	0,00
1/814000-042000	Betriebsausstattung		0,00	3.000,00	-3.000,00	0,00	0,00	0,00
1/815000-006000	Sonstige Grundstückseinrichtungen		9.907,12	11.500,00	-1.592,88	0,00	0,00	0,00
1/815000-042000	Betriebsausstattung		5.242,69	5.500,00	-257,31	0,00	0,00	0,00
1/815100-006000	Grundstückseinrichtung		4.824,48	22.000,00	-17.175,52	0,00	0,00	0,00
1/817300-042000	Betriebsausstattung, Einrichtung		1.550,00	3.600,00	-2.050,00	0,00	0,00	0,00
1/820000-010000	Zubau, Erweiterung		3.399,70	2.600,00	799,70	0,00	0,00	0,00
1/820000-020000	Maschinenankauf		85.714,11	82.300,00	3.414,11	0,00	0,00	0,00
1/820000-030000	Werkzeuge und sonstige Erzeugungsmittel		588,72	5.600,00	-5.011,28	0,00	0,00	0,00
1/820000-040000	Fahrzeuge Ankauf		184.666,81	186.000,00	-1.333,19	0,00	0,00	0,00
1/820000-042000	Betriebsausstattung		7.625,95	6.000,00	1.625,95	0,00	0,00	0,00
1/831000-006000	Sonstige Grundstückseinrichtungen		10.501,60	33.000,00	-22.498,40	0,00	0,00	0,00

Vorhaben	Vorhabensbezeichnung	RA 2020	VA 2020	RA - VA	Summe RA bis 2020	Summe VA bis 2020	Summe RA - VA bis 2020
Konto	Bezeichnung						
1/831000-042000	Betriebsausstattung	1.188,05	1.000,00	188,05	0,00	0,00	0,00
1/831000-050000	Kinderspielplatz	0,00	1.000,00	-1.000,00	0,00	0,00	0,00
1/833000-042000	Betriebsausstattung	4.581,54	7.500,00	-2.918,46	0,00	0,00	0,00
1/839100-042000	Betriebsausstattung	473,69	7.000,00	-6.526,31	0,00	0,00	0,00
5/840000-001000	Grundstücksankauf	415.026,10	730.000,00	-314.973,90	0,00	0,00	0,00
1/840000-010000	Ablöse Gartenfeld	0,00	5.000,00	-5.000,00	0,00	0,00	0,00
5/840000-010000	Gebäude und Bauten	318.894,00	0,00	318.894,00	0,00	0,00	0,00
1/850000-004100	Herstellung von Hausanschlüssen	38.656,35	31.500,00	7.156,35	0,00	0,00	0,00
1/850000-004200	Erweiterung von Anlagen	7.192,82	10.000,00	-2.807,18	0,00	0,00	0,00
1/850000-020000	Maschinenankauf	4.166,67	5.000,00	-833,33	0,00	0,00	0,00
1/850000-020200	Erneuerung von maschinellen Anlagen	19.953,11	40.000,00	-20.046,89	0,00	0,00	0,00
1/850000-030000	Werkzeuge und sonstige Erzeugungsmittel	584,02	0,00	584,02	0,00	0,00	0,00
1/851500-004100	Herstellung von Hausanschlüssen	13.386,76	45.000,00	-31.613,24	0,00	0,00	0,00
1/851500-004200	Erweiterung von Anlagen	23.455,15	185.000,00	-161.544,85	0,00	0,00	0,00
1/851500-020200	Erneuerung von maschinellen Anlagen	135.788,81	140.000,00	-4.211,19	0,00	0,00	0,00
1/851500-030000	Werkzeuge und sonstige Erzeugungsmittel	584,02	0,00	584,02	0,00	0,00	0,00
1/851600-004200	Kläranlagen Erweiterung	0,00	40.000,00	-40.000,00	0,00	0,00	0,00
1/851600-020200	Erneuerung von maschinellen Anlagen	7.500,00	38.000,00	-30.500,00	0,00	0,00	0,00
1/852000-042000	Betriebsausstattung	0,00	1.000,00	-1.000,00	0,00	0,00	0,00
1/853000-010000	Ein-, Zu-, und Umbau	0,00	2.000,00	-2.000,00	0,00	0,00	0,00
1/859200-042000	Betriebsausstattung	5.864,61	1.000,00	4.864,61	0,00	0,00	0,00
1/866000-006000	Einzelchutzmaßnahmen	4.025,25	0,00	4.025,25	0,00	0,00	0,00
1/870000-042000	Amts-, Betriebs- und Geschäftsausstattung	979,81	0,00	979,81	0,00	0,00	0,00
1/870000-080000	Beteiligungen an verbundenen Unternehmen	35.000,00	0,00	35.000,00	0,00	0,00	0,00
1/870000-082000	Sonstige Beteiligungen	64,00	0,00	64,00	0,00	0,00	0,00
1/894100-042000	Betriebsausstattung	4.191,60	22.000,00	-17.808,40	0,00	0,00	0,00
1/894200-042000	Betriebsausstattung	7.130,13	29.000,00	-21.869,87	0,00	0,00	0,00
1/894400-042000	Betriebsausstattung	330,00	0,00	330,00	0,00	0,00	0,00
Einzahlungen - Finanzierung - Mittelherkunft		0,00	0,00	0,00	0,00	0,00	0,00
Mittel aus Geldfluss aus der operativen Gebarung		0,00	0,00	0,00	0,00	0,00	0,00
Bedarfszuweisungen/KTZ		0,00	0,00	0,00	0,00	0,00	0,00
Haushaltsrücklagen/Zahlungsmittelreserven		0,00	0,00	0,00	0,00	0,00	0,00
Sonstige Kapitaltransfers und Subventionen		0,00	0,00	0,00	0,00	0,00	0,00

Vorhaben	Vorhabensbezeichnung	RA 2020	VA 2020	RA - VA	Summe RA bis 2020	Summe VA bis 2020	Summe RA - VA bis 2020
Konto	Bezeichnung						
Darlehen		0,00	0,00	0,00	0,00	0,00	0,00
Finanzierungsleasing		0,00	0,00	0,00	0,00	0,00	0,00
Veräußerung langfristiges Vermögen und sonstiges		0,00	0,00	0,00	0,00	0,00	0,00
Finanzierungsergebnis 2000000		-1.825.122,00	-2.212.500,00	387.378,00	0,00	0,00	0,00
offene Verbindlichkeiten		34.887,63					
offene Forderungen		0,00					
2016000 Erneuerung Serverfarm IT							
Auszahlungen - Investitionen - Mittelverwendung		69.165,50	119.200,00	-50.034,50	0,00	0,00	0,00
Anschaffungs- oder Herstellungskosten		69.165,50	119.200,00	-50.034,50	0,00	0,00	0,00
5/016000-042000	Amts-, Betriebs- und Geschäftsausstattung	65.014,90	119.200,00	-54.185,10	0,00	0,00	0,00
5/016000-070000	Aktivierungsfähige Rechte (immaterielle Vermögenswerte)	4.150,60	0,00	4.150,60	0,00	0,00	0,00
Einzahlungen - Finanzierung - Mittelherkunft		69.165,50	119.200,00	-50.034,50	0,00	0,00	0,00
Mittel aus Geldfluss aus der operativen Gebarung		69.165,50	0,00	69.165,50	0,00	0,00	0,00
6/016000+829910	Sonstige Erträge (Dotierung Projekthaushalt)	69.165,50	0,00	69.165,50	0,00	0,00	0,00
Bedarfszuweisungen/KTZ		0,00	0,00	0,00	0,00	0,00	0,00
Haushaltsrücklagen/Zahlungsmittelreserven		0,00	119.200,00	-119.200,00	0,00	0,00	0,00
6/016000+895001	Entnahmen von allgemeinen Haushaltsrücklagen	0,00	119.200,00	-119.200,00	0,00	0,00	0,00
Sonstige Kapitaltransfers und Subventionen		0,00	0,00	0,00	0,00	0,00	0,00
Darlehen		0,00	0,00	0,00	0,00	0,00	0,00
Finanzierungsleasing		0,00	0,00	0,00	0,00	0,00	0,00
Veräußerung langfristiges Vermögen und sonstiges		0,00	0,00	0,00	0,00	0,00	0,00
Finanzierungsergebnis 2016000		0,00	0,00	0,00	0,00	0,00	0,00
offene Verbindlichkeiten		5.764,00					
offene Forderungen		0,00					
1163301 FF Nitzing - Ankauf HLF1							
Auszahlungen - Investitionen - Mittelverwendung		187.566,38	200.000,00	-12.433,62	0,00	0,00	0,00
Anschaffungs- oder Herstellungskosten		187.566,38	200.000,00	-12.433,62	0,00	0,00	0,00
5/163301-040000	Fahrzeuge	187.566,38	200.000,00	-12.433,62	0,00	0,00	0,00
Einzahlungen - Finanzierung - Mittelherkunft		85.000,00	200.000,00	-115.000,00	0,00	0,00	0,00
Mittel aus Geldfluss aus der operativen Gebarung		0,00	0,00	0,00	0,00	0,00	0,00

Vorhaben	Vorhabensbezeichnung		RA 2020	VA 2020	RA - VA	Summe RA bis 2020	Summe VA bis 2020	Summe RA - VA bis 2020
Konto	Bezeichnung							
Bedarfszuweisungen/KTZ			0,00	65.000,00	-65.000,00	0,00	0,00	0,00
6/163301+301000	Beitrag Land		0,00	65.000,00	-65.000,00	0,00	0,00	0,00
Haushaltsrücklagen/Zahlungsmittelreserven			0,00	0,00	0,00	0,00	0,00	0,00
Sonstige Kapitaltransfers und Subventionen			0,00	50.000,00	-50.000,00	0,00	0,00	0,00
6/163301+303000	Kostenbeitrag FF Nitzing		0,00	50.000,00	-50.000,00	0,00	0,00	0,00
Darlehen			85.000,00	85.000,00	0,00	0,00	0,00	0,00
53512/77	Bankdarlehen		85.000,00	85.000,00	0,00	0,00	0,00	0,00
Finanzierungsleasing			0,00	0,00	0,00	0,00	0,00	0,00
Veräußerung langfristiges Vermögen und sonstiges			0,00	0,00	0,00	0,00	0,00	0,00
Finanzierungsergebnis 1163301			-102.566,38	0,00	-102.566,38	0,00	0,00	0,00
offene Verbindlichkeiten			0,00					
offene Forderungen			0,00					
1024050 Kindergarten 5 Neuaigen - Neubau								
Auszahlungen - Investitionen - Mittelverwendung			1.000,00	0,00	1.000,00	0,00	0,00	0,00
Anschaffungs- oder Herstellungskosten			1.000,00	0,00	1.000,00	0,00	0,00	0,00
5/240500-042000	Einrichtung		719,45	0,00	719,45	0,00	0,00	0,00
5/240500-729910	Sonstige Aufwendungen (Überschussrückführung an operative Gebarung)		280,55	0,00	280,55	0,00	0,00	0,00
Einzahlungen - Finanzierung - Mittelherkunft			1.000,00	0,00	1.000,00	0,00	0,00	0,00
Mittel aus Geldfluss aus der operativen Gebarung			1.000,00	0,00	1.000,00	0,00	0,00	0,00
6/240500+829960	Sonstige Einnahme - Übernahme 2019		1.000,00	0,00	1.000,00	0,00	0,00	0,00
Bedarfszuweisungen/KTZ			0,00	0,00	0,00	0,00	0,00	0,00
Haushaltsrücklagen/Zahlungsmittelreserven			0,00	0,00	0,00	0,00	0,00	0,00
Sonstige Kapitaltransfers und Subventionen			0,00	0,00	0,00	0,00	0,00	0,00
Darlehen			0,00	0,00	0,00	0,00	0,00	0,00
Finanzierungsleasing			0,00	0,00	0,00	0,00	0,00	0,00
Veräußerung langfristiges Vermögen und sonstiges			0,00	0,00	0,00	0,00	0,00	0,00
Finanzierungsergebnis 1024050			0,00	0,00	0,00	0,00	0,00	0,00
offene Verbindlichkeiten			0,00					
offene Forderungen			0,00					

Vorhaben	Vorhabensbezeichnung		RA 2020	VA 2020	RA - VA	Summe RA bis 2020	Summe VA bis 2020	Summe RA - VA bis 2020
Konto	Bezeichnung							
1024090	KG Zeiselweg							
	Auszahlungen - Investitionen - Mittelverwendung		20.292,67	0,00	20.292,67	0,00	0,00	0,00
	Anschaffungs- oder Herstellungskosten		20.292,67	0,00	20.292,67	0,00	0,00	0,00
	5/240900-042000 Betriebsausstattung, Einrichtung		20.292,67	0,00	20.292,67	0,00	0,00	0,00
	Einzahlungen - Finanzierung - Mittelherkunft		20.292,67	0,00	20.292,67	0,00	0,00	0,00
	Mittel aus Geldfluss aus der operativen Gebarung		20.292,67	0,00	20.292,67	0,00	0,00	0,00
	6/240900+829910 Sonstige Erträge (Dotierung Projekthaushalt)		11.256,99	0,00	11.256,99	0,00	0,00	0,00
	6/240900+829960 Sonstige Einnahme - Übernahme 2019		9.035,68	0,00	9.035,68	0,00	0,00	0,00
	Bedarfszuweisungen/KTZ		0,00	0,00	0,00	0,00	0,00	0,00
	Haushaltsrücklagen/Zahlungsmittelreserven		0,00	0,00	0,00	0,00	0,00	0,00
	Sonstige Kapitaltransfers und Subventionen		0,00	0,00	0,00	0,00	0,00	0,00
	Darlehen		0,00	0,00	0,00	0,00	0,00	0,00
	Finanzierungsleasing		0,00	0,00	0,00	0,00	0,00	0,00
	Veräußerung langfristiges Vermögen und sonstiges		0,00	0,00	0,00	0,00	0,00	0,00
	Finanzierungsergebnis 1024090		0,00	0,00	0,00	0,00	0,00	0,00
	offene Verbindlichkeiten		0,00					
	offene Forderungen		0,00					
1026900	Freizeit- und Bewegungsareal							
	Auszahlungen - Investitionen - Mittelverwendung		142.100,00	95.000,00	47.100,00	0,00	0,00	0,00
	Anschaffungs- oder Herstellungskosten		142.100,00	95.000,00	47.100,00	0,00	0,00	0,00
	5/269000-006000 Sonstige Grundstückseinrichtungen		80.542,32	95.000,00	-14.457,68	0,00	0,00	0,00
	5/269000-729910 Sonstige Aufwendungen (Überschussrückführung an operative Gebarung)		61.557,68	0,00	61.557,68	0,00	0,00	0,00
	Einzahlungen - Finanzierung - Mittelherkunft		142.100,00	95.000,00	47.100,00	0,00	0,00	0,00
	Mittel aus Geldfluss aus der operativen Gebarung		32.000,00	0,00	32.000,00	0,00	0,00	0,00
	6/269000+829960 Sonstige Einnahme - Übernahme 2019		32.000,00	0,00	32.000,00	0,00	0,00	0,00
	Bedarfszuweisungen/KTZ		70.100,00	55.000,00	15.100,00	0,00	0,00	0,00
	6/269000+301000 Kapitaltransfers von Ländern, Landesfonds und Landeskammern		70.100,00	55.000,00	15.100,00	0,00	0,00	0,00
	Haushaltsrücklagen/Zahlungsmittelreserven		0,00	0,00	0,00	0,00	0,00	0,00
	Sonstige Kapitaltransfers und Subventionen		0,00	0,00	0,00	0,00	0,00	0,00

Vorhaben	Vorhabensbezeichnung		RA 2020	VA 2020	RA - VA	Summe RA bis 2020	Summe VA bis 2020	Summe RA - VA bis 2020
Konto	Bezeichnung							
Darlehen			40.000,00	40.000,00	0,00	0,00	0,00	0,00
53512/78	Bankdarlehen		40.000,00	40.000,00	0,00	0,00	0,00	0,00
Finanzierungsleasing			0,00	0,00	0,00	0,00	0,00	0,00
Veräußerung langfristiges Vermögen und sonstiges			0,00	0,00	0,00	0,00	0,00	0,00
Finanzierungsergebnis 1026900			0,00	0,00	0,00	0,00	0,00	0,00
offene Verbindlichkeiten			0,00					
offene Forderungen			0,00					
1026920 BMX Gelände								
Auszahlungen - Investitionen - Mittelverwendung			40.870,24	0,00	40.870,24	0,00	0,00	0,00
Anschaffungs- oder Herstellungskosten			40.870,24	0,00	40.870,24	0,00	0,00	0,00
5/269200-006000	Sonstige Grundstückseinrichtungen		40.870,24	0,00	40.870,24	0,00	0,00	0,00
Einzahlungen - Finanzierung - Mittelherkunft			40.870,24	0,00	40.870,24	0,00	0,00	0,00
Mittel aus Geldfluss aus der operativen Gebarung			40.870,24	0,00	40.870,24	0,00	0,00	0,00
6/269200+829910	Sonstige Erträge (Dotierung Projekthaushalt)		40.870,24	0,00	40.870,24	0,00	0,00	0,00
Bedarfszuweisungen/KTZ			0,00	0,00	0,00	0,00	0,00	0,00
Haushaltsrücklagen/Zahlungsmittelreserven			0,00	0,00	0,00	0,00	0,00	0,00
Sonstige Kapitaltransfers und Subventionen			0,00	0,00	0,00	0,00	0,00	0,00
Darlehen			0,00	0,00	0,00	0,00	0,00	0,00
Finanzierungsleasing			0,00	0,00	0,00	0,00	0,00	0,00
Veräußerung langfristiges Vermögen und sonstiges			0,00	0,00	0,00	0,00	0,00	0,00
Finanzierungsergebnis 1026920			0,00	0,00	0,00	0,00	0,00	0,00
offene Verbindlichkeiten			0,00					
offene Forderungen			0,00					
1002900 Rathaus Minoritenkloster								
Auszahlungen - Investitionen - Mittelverwendung			0,00	30.000,00	-30.000,00	0,00	0,00	0,00
Anschaffungs- oder Herstellungskosten			0,00	30.000,00	-30.000,00	0,00	0,00	0,00
5/029000-010000	Adaptierung		0,00	30.000,00	-30.000,00	0,00	0,00	0,00
Einzahlungen - Finanzierung - Mittelherkunft			30.000,00	30.000,00	0,00	0,00	0,00	0,00
Mittel aus Geldfluss aus der operativen Gebarung			0,00	0,00	0,00	0,00	0,00	0,00
Bedarfszuweisungen/KTZ			0,00	0,00	0,00	0,00	0,00	0,00
Haushaltsrücklagen/Zahlungsmittelreserven			0,00	0,00	0,00	0,00	0,00	0,00
Sonstige Kapitaltransfers und Subventionen			0,00	0,00	0,00	0,00	0,00	0,00

Vorhaben	Vorhabensbezeichnung		RA 2020	VA 2020	RA - VA	Summe RA bis 2020	Summe VA bis 2020	Summe RA - VA bis 2020
Konto	Bezeichnung							
Darlehen			30.000,00	30.000,00	0,00	0,00	0,00	0,00
53512/76	Bankdarlehen		30.000,00	30.000,00	0,00	0,00	0,00	0,00
Finanzierungsleasing			0,00	0,00	0,00	0,00	0,00	0,00
Veräußerung langfristiges Vermögen und sonstiges			0,00	0,00	0,00	0,00	0,00	0,00
Finanzierungsergebnis 1002900			30.000,00	0,00	30.000,00	0,00	0,00	0,00
offene Verbindlichkeiten			0,00					
offene Forderungen			0,00					
1003100 Stadtentwicklungskonzept								
Auszahlungen - Investitionen - Mittelverwendung			0,00	0,00	0,00	0,00	0,00	0,00
Anschaffungs- oder Herstellungskosten			0,00	0,00	0,00	0,00	0,00	0,00
Einzahlungen - Finanzierung - Mittelherkunft			30.082,00	0,00	30.082,00	0,00	0,00	0,00
Mittel aus Geldfluss aus der operativen Gebarung			30.082,00	0,00	30.082,00	0,00	0,00	0,00
6/031000+829960	Sonstige Einnahme - Übernahme 2019		30.082,00	0,00	30.082,00	0,00	0,00	0,00
Bedarfszuweisungen/KTZ			0,00	0,00	0,00	0,00	0,00	0,00
Haushaltsrücklagen/Zahlungsmittelreserven			0,00	0,00	0,00	0,00	0,00	0,00
Sonstige Kapitaltransfers und Subventionen			0,00	0,00	0,00	0,00	0,00	0,00
Darlehen			0,00	0,00	0,00	0,00	0,00	0,00
Finanzierungsleasing			0,00	0,00	0,00	0,00	0,00	0,00
Veräußerung langfristiges Vermögen und sonstiges			0,00	0,00	0,00	0,00	0,00	0,00
Finanzierungsergebnis 1003100			30.082,00	0,00	30.082,00	0,00	0,00	0,00
offene Verbindlichkeiten			0,00					
offene Forderungen			0,00					
1003110 Stadtentwicklungskonzept - Digital								
Auszahlungen - Investitionen - Mittelverwendung			0,00	0,00	0,00	0,00	0,00	0,00
Anschaffungs- oder Herstellungskosten			0,00	0,00	0,00	0,00	0,00	0,00
Einzahlungen - Finanzierung - Mittelherkunft			25.000,00	0,00	25.000,00	0,00	0,00	0,00
Mittel aus Geldfluss aus der operativen Gebarung			25.000,00	0,00	25.000,00	0,00	0,00	0,00
6/031100+829960	Sonstige Einnahme - Übernahme 2019		25.000,00	0,00	25.000,00	0,00	0,00	0,00
Bedarfszuweisungen/KTZ			0,00	0,00	0,00	0,00	0,00	0,00
Haushaltsrücklagen/Zahlungsmittelreserven			0,00	0,00	0,00	0,00	0,00	0,00
Sonstige Kapitaltransfers und Subventionen			0,00	0,00	0,00	0,00	0,00	0,00
Darlehen			0,00	0,00	0,00	0,00	0,00	0,00

Vorhaben	Vorhabensbezeichnung		RA 2020	VA 2020	RA - VA	Summe RA bis 2020	Summe VA bis 2020	Summe RA - VA bis 2020
Konto	Bezeichnung							
	Finanzierungsleasing		0,00	0,00	0,00	0,00	0,00	0,00
	Veräußerung langfristiges Vermögen und sonstiges		0,00	0,00	0,00	0,00	0,00	0,00
Finanzierungsergebnis 1003110			25.000,00	0,00	25.000,00	0,00	0,00	0,00
	offene Verbindlichkeiten		25.000,00					
	offene Forderungen		0,00					
1034110 Römermuseum Adaptierung								
Auszahlungen - Investitionen - Mittelverwendung			153.148,00	131.000,00	22.148,00	0,00	0,00	0,00
Anschaffungs- oder Herstellungskosten			153.148,00	131.000,00	22.148,00	0,00	0,00	0,00
5/341100-042000	Amts-, Betriebs- und Geschäftsausstattung		91.740,84	131.000,00	-39.259,16	0,00	0,00	0,00
5/341100-729910	Sonstige Aufwendungen (Überschussrückführung an operative Gebarung)		61.407,16	0,00	61.407,16	0,00	0,00	0,00
Einzahlungen - Finanzierung - Mittelherkunft			153.148,00	131.000,00	22.148,00	0,00	0,00	0,00
Mittel aus Geldfluss aus der operativen Gebarung			36.423,00	0,00	36.423,00	0,00	0,00	0,00
6/341100+829960	Sonstige Einnahme - Übernahme 2019		36.423,00	0,00	36.423,00	0,00	0,00	0,00
Bedarfszuweisungen/KTZ			81.725,00	79.600,00	2.125,00	0,00	0,00	0,00
6/341100+301000	Kapitaltransfers von Ländern, Landesfonds und Landeskammern		81.725,00	79.600,00	2.125,00	0,00	0,00	0,00
Haushaltsrücklagen/Zahlungsmittelreserven			0,00	9.100,00	-9.100,00	0,00	0,00	0,00
6/341100+895001	Entnahmen von allgemeinen Haushaltsrücklagen		0,00	9.100,00	-9.100,00	0,00	0,00	0,00
Sonstige Kapitaltransfers und Subventionen			0,00	7.300,00	-7.300,00	0,00	0,00	0,00
6/341100+300000	Kapitaltransfers von Bund, Bundesfonds und Bundeskammern		0,00	7.300,00	-7.300,00	0,00	0,00	0,00
Darlehen			35.000,00	35.000,00	0,00	0,00	0,00	0,00
53512/79	Bankdarlehen		35.000,00	35.000,00	0,00	0,00	0,00	0,00
Finanzierungsleasing			0,00	0,00	0,00	0,00	0,00	0,00
Veräußerung langfristiges Vermögen und sonstiges			0,00	0,00	0,00	0,00	0,00	0,00
Finanzierungsergebnis 1034110			0,00	0,00	0,00	0,00	0,00	0,00
	offene Verbindlichkeiten		19.162,50					
	offene Forderungen		0,00					

Vorhaben	Vorhabensbezeichnung		RA 2020	VA 2020	RA - VA	Summe RA bis 2020	Summe VA bis 2020	Summe RA - VA bis 2020
Konto	Bezeichnung							
1036010	Virtulleum							
	Auszahlungen - Investitionen - Mittelverwendung		62.800,00	0,00	62.800,00	0,00	0,00	0,00
	Anschaffungs- oder Herstellungskosten		62.800,00	0,00	62.800,00	0,00	0,00	0,00
	5/360100-729910	Sonstige Aufwendungen (Überschussrückführung an operative Gebarung)	62.800,00	0,00	62.800,00	0,00	0,00	0,00
	Einzahlungen - Finanzierung - Mittelherkunft		62.800,00	0,00	62.800,00	0,00	0,00	0,00
	Mittel aus Geldfluss aus der operativen Gebarung		62.800,00	0,00	62.800,00	0,00	0,00	0,00
	6/360100+829960	Sonstige Einnahme - Übernahme 2019	62.800,00	0,00	62.800,00	0,00	0,00	0,00
	Bedarfszuweisungen/KTZ		0,00	0,00	0,00	0,00	0,00	0,00
	Haushaltsrücklagen/Zahlungsmittelreserven		0,00	0,00	0,00	0,00	0,00	0,00
	Sonstige Kapitaltransfers und Subventionen		0,00	0,00	0,00	0,00	0,00	0,00
	Darlehen		0,00	0,00	0,00	0,00	0,00	0,00
	Finanzierungsleasing		0,00	0,00	0,00	0,00	0,00	0,00
	Veräußerung langfristiges Vermögen und sonstiges		0,00	0,00	0,00	0,00	0,00	0,00
Finanzierungsergebnis 1036010			0,00	0,00	0,00	0,00	0,00	0,00
	offene Verbindlichkeiten		0,00					
	offene Forderungen		0,00					
1036220	Restaurierung Kulturdenkmäler							
	Auszahlungen - Investitionen - Mittelverwendung		0,00	0,00	0,00	0,00	0,00	0,00
	Anschaffungs- oder Herstellungskosten		0,00	0,00	0,00	0,00	0,00	0,00
	Einzahlungen - Finanzierung - Mittelherkunft		23.747,89	0,00	23.747,89	0,00	0,00	0,00
	Mittel aus Geldfluss aus der operativen Gebarung		23.747,89	0,00	23.747,89	0,00	0,00	0,00
	6/362200+829960	Sonstige Einnahme - Übernahme 2019	23.747,89	0,00	23.747,89	0,00	0,00	0,00
	Bedarfszuweisungen/KTZ		0,00	0,00	0,00	0,00	0,00	0,00
	Haushaltsrücklagen/Zahlungsmittelreserven		0,00	0,00	0,00	0,00	0,00	0,00
	Sonstige Kapitaltransfers und Subventionen		0,00	0,00	0,00	0,00	0,00	0,00
	Darlehen		0,00	0,00	0,00	0,00	0,00	0,00
	Finanzierungsleasing		0,00	0,00	0,00	0,00	0,00	0,00

Vorhaben	Vorhabensbezeichnung	RA 2020	VA 2020	RA - VA	Summe RA bis 2020	Summe VA bis 2020	Summe RA - VA bis 2020
Konto	Bezeichnung						
	Veräußerung langfristiges Vermögen und sonstiges	0,00	0,00	0,00	0,00	0,00	0,00
Finanzierungsergebnis 1036220		23.747,89	0,00	23.747,89	0,00	0,00	0,00
	offene Verbindlichkeiten	0,00					
	offene Forderungen	0,00					
1061200 Gemeindefstraßen Erneuerung							
Auszahlungen - Investitionen - Mittelverwendung		1.085.677,97	1.400.000,00	-314.322,03	0,00	0,00	0,00
Anschaffungs- oder Herstellungskosten		1.085.677,97	1.400.000,00	-314.322,03	0,00	0,00	0,00
5/612000-002000	Baukosten	1.085.677,97	1.400.000,00	-314.322,03	0,00	0,00	0,00
Einzahlungen - Finanzierung - Mittelherkunft		1.958.201,81	1.400.000,00	558.201,81	0,00	0,00	0,00
Mittel aus Geldfluss aus der operativen Gebarung		153.201,81	0,00	153.201,81	0,00	0,00	0,00
6/612000+829960	Sonstige Einnahme - Übernahme 2019	153.201,81	0,00	153.201,81	0,00	0,00	0,00
Bedarfszuweisungen/KTZ		505.000,00	100.000,00	405.000,00	0,00	0,00	0,00
6/612000+871000	Kapitaltransfers aus Gemeinde-Bedarfszuweisungsmittel	505.000,00	100.000,00	405.000,00	0,00	0,00	0,00
Haushaltsrücklagen/Zahlungsmittelreserven		0,00	0,00	0,00	0,00	0,00	0,00
Sonstige Kapitaltransfers und Subventionen		0,00	0,00	0,00	0,00	0,00	0,00
Darlehen		1.300.000,00	1.300.000,00	0,00	0,00	0,00	0,00
53512/69	Bankdarlehen	1.300.000,00	1.300.000,00	0,00	0,00	0,00	0,00
Finanzierungsleasing		0,00	0,00	0,00	0,00	0,00	0,00
Veräußerung langfristiges Vermögen und sonstiges		0,00	0,00	0,00	0,00	0,00	0,00
Finanzierungsergebnis 1061200		872.523,84	0,00	872.523,84	0,00	0,00	0,00
	offene Verbindlichkeiten	0,00					
	offene Forderungen	0,00					
1061210 Verkehrsberuhigung Langenlebarn							
Auszahlungen - Investitionen - Mittelverwendung		0,00	100.000,00	-100.000,00	0,00	0,00	0,00
Anschaffungs- oder Herstellungskosten		0,00	100.000,00	-100.000,00	0,00	0,00	0,00
5/612100-002000	Straßenbauten	0,00	100.000,00	-100.000,00	0,00	0,00	0,00
Einzahlungen - Finanzierung - Mittelherkunft		100.000,00	100.000,00	0,00	0,00	0,00	0,00
Mittel aus Geldfluss aus der operativen Gebarung		0,00	0,00	0,00	0,00	0,00	0,00
Bedarfszuweisungen/KTZ		0,00	0,00	0,00	0,00	0,00	0,00
Haushaltsrücklagen/Zahlungsmittelreserven		0,00	0,00	0,00	0,00	0,00	0,00
Sonstige Kapitaltransfers und Subventionen		0,00	0,00	0,00	0,00	0,00	0,00

Vorhaben	Vorhabensbezeichnung		RA 2020	VA 2020	RA - VA	Summe RA bis 2020	Summe VA bis 2020	Summe RA - VA bis 2020
Konto	Bezeichnung							
Darlehen			100.000,00	100.000,00	0,00	0,00	0,00	0,00
53512/71	Bankdarlehen		100.000,00	100.000,00	0,00	0,00	0,00	0,00
Finanzierungsleasing			0,00	0,00	0,00	0,00	0,00	0,00
Veräußerung langfristiges Vermögen und sonstiges			0,00	0,00	0,00	0,00	0,00	0,00
Finanzierungsergebnis 1061210			100.000,00	0,00	100.000,00	0,00	0,00	0,00
offene Verbindlichkeiten			0,00					
offene Forderungen			0,00					
1061240 Park & Ride und Bike & Ride								
Auszahlungen - Investitionen - Mittelverwendung			15.000,00	0,00	15.000,00	0,00	0,00	0,00
Anschaffungs- oder Herstellungskosten			15.000,00	0,00	15.000,00	0,00	0,00	0,00
5/612400-729910	Sonstige Aufwendungen (Überschussrückführung an operative Gebarung)		15.000,00	0,00	15.000,00	0,00	0,00	0,00
Einzahlungen - Finanzierung - Mittelherkunft			15.000,00	0,00	15.000,00	0,00	0,00	0,00
Mittel aus Geldfluss aus der operativen Gebarung			15.000,00	0,00	15.000,00	0,00	0,00	0,00
6/612400+829960	Sonstige Einnahme - Übernahme 2019		15.000,00	0,00	15.000,00	0,00	0,00	0,00
Bedarfszuweisungen/KTZ			0,00	0,00	0,00	0,00	0,00	0,00
Haushaltsrücklagen/Zahlungsmittelreserven			0,00	0,00	0,00	0,00	0,00	0,00
Sonstige Kapitaltransfers und Subventionen			0,00	0,00	0,00	0,00	0,00	0,00
Darlehen			0,00	0,00	0,00	0,00	0,00	0,00
Finanzierungsleasing			0,00	0,00	0,00	0,00	0,00	0,00
Veräußerung langfristiges Vermögen und sonstiges			0,00	0,00	0,00	0,00	0,00	0,00
Finanzierungsergebnis 1061240			0,00	0,00	0,00	0,00	0,00	0,00
offene Verbindlichkeiten			15.000,00					
offene Forderungen			0,00					
1061260 Begleitmaßnahmen ÖBB								
Auszahlungen - Investitionen - Mittelverwendung			0,00	50.000,00	-50.000,00	0,00	0,00	0,00
Anschaffungs- oder Herstellungskosten			0,00	50.000,00	-50.000,00	0,00	0,00	0,00
5/612600-002000	Straßenbauten		0,00	50.000,00	-50.000,00	0,00	0,00	0,00
Einzahlungen - Finanzierung - Mittelherkunft			50.000,00	50.000,00	0,00	0,00	0,00	0,00
Mittel aus Geldfluss aus der operativen Gebarung			0,00	0,00	0,00	0,00	0,00	0,00
Bedarfszuweisungen/KTZ			0,00	0,00	0,00	0,00	0,00	0,00
Haushaltsrücklagen/Zahlungsmittelreserven			0,00	0,00	0,00	0,00	0,00	0,00

Vorhaben	Vorhabensbezeichnung	RA 2020	VA 2020	RA - VA	Summe RA bis 2020	Summe VA bis 2020	Summe RA - VA bis 2020
Konto	Bezeichnung						
	Sonstige Kapitaltransfers und Subventionen	0,00	0,00	0,00	0,00	0,00	0,00
	Darlehen	50.000,00	50.000,00	0,00	0,00	0,00	0,00
53512/72	Bankdarlehen	50.000,00	50.000,00	0,00	0,00	0,00	0,00
	Finanzierungsleasing	0,00	0,00	0,00	0,00	0,00	0,00
	Veräußerung langfristiges Vermögen und sonstiges	0,00	0,00	0,00	0,00	0,00	0,00
Finanzierungsergebnis 1061260		50.000,00	0,00	50.000,00	0,00	0,00	0,00
	offene Verbindlichkeiten	0,00					
	offene Forderungen	0,00					
1061290 Bahn Lärmschutz							
	Auszahlungen - Investitionen - Mittelverwendung	0,00	100.000,00	-100.000,00	0,00	0,00	0,00
	Anschaffungs- oder Herstellungskosten	0,00	100.000,00	-100.000,00	0,00	0,00	0,00
5/612900-082000	Sonstige Beteiligungen	0,00	100.000,00	-100.000,00	0,00	0,00	0,00
	Einzahlungen - Finanzierung - Mittelherkunft	50.000,00	100.000,00	-50.000,00	0,00	0,00	0,00
	Mittel aus Geldfluss aus der operativen Gebarung	0,00	0,00	0,00	0,00	0,00	0,00
	Bedarfszuweisungen/KTZ	0,00	0,00	0,00	0,00	0,00	0,00
	Haushaltsrücklagen/Zahlungsmittelreserven	0,00	50.000,00	-50.000,00	0,00	0,00	0,00
6/612900+894001	Entnahmen von zweckgebundenen Haushaltsrücklagen	0,00	50.000,00	-50.000,00	0,00	0,00	0,00
	Sonstige Kapitaltransfers und Subventionen	0,00	0,00	0,00	0,00	0,00	0,00
	Darlehen	50.000,00	50.000,00	0,00	0,00	0,00	0,00
53512/73	Bankdarlehen	50.000,00	50.000,00	0,00	0,00	0,00	0,00
	Finanzierungsleasing	0,00	0,00	0,00	0,00	0,00	0,00
	Veräußerung langfristiges Vermögen und sonstiges	0,00	0,00	0,00	0,00	0,00	0,00
Finanzierungsergebnis 1061290		50.000,00	0,00	50.000,00	0,00	0,00	0,00
	offene Verbindlichkeiten	0,00					
	offene Forderungen	0,00					
1061600 Rad- und Wanderwege							
	Auszahlungen - Investitionen - Mittelverwendung	561.057,47	550.000,00	11.057,47	0,00	0,00	0,00
	Anschaffungs- oder Herstellungskosten	561.057,47	550.000,00	11.057,47	0,00	0,00	0,00
5/616000-002000	Baukosten	561.057,47	460.000,00	101.057,47	0,00	0,00	0,00
5/616000-794001	Zuweisung an zweckgebundene Haushaltsrücklagen	0,00	90.000,00	-90.000,00	0,00	0,00	0,00

Vorhaben	Vorhabensbezeichnung	RA 2020	VA 2020	RA - VA	Summe RA bis 2020	Summe VA bis 2020	Summe RA - VA bis 2020
Konto	Bezeichnung						
Einzahlungen - Finanzierung - Mittelherkunft		578.815,51	550.000,00	28.815,51	0,00	0,00	0,00
Mittel aus Geldfluss aus der operativen Gebarung		17.378,51	0,00	17.378,51	0,00	0,00	0,00
6/616000+829960	Sonstige Einnahme - Übernahme 2019	17.378,51	0,00	17.378,51	0,00	0,00	0,00
Bedarfszuweisungen/KTZ		301.437,00	290.000,00	11.437,00	0,00	0,00	0,00
6/616000+301000	Land Beitrag	301.437,00	290.000,00	11.437,00	0,00	0,00	0,00
Haushaltsrücklagen/Zahlungsmittelreserven		0,00	0,00	0,00	0,00	0,00	0,00
Sonstige Kapitaltransfers und Subventionen		0,00	0,00	0,00	0,00	0,00	0,00
Darlehen		260.000,00	260.000,00	0,00	0,00	0,00	0,00
53512/74	Bankdarlehen	260.000,00	260.000,00	0,00	0,00	0,00	0,00
Finanzierungsleasing		0,00	0,00	0,00	0,00	0,00	0,00
Veräußerung langfristiges Vermögen und sonstiges		0,00	0,00	0,00	0,00	0,00	0,00
Finanzierungsergebnis 1061600		17.758,04	0,00	17.758,04	0,00	0,00	0,00
offene Verbindlichkeiten		0,00					
offene Forderungen		0,00					
1064900 Bushaltstellen und Wartehäuser							
Auszahlungen - Investitionen - Mittelverwendung		7.723,84	30.000,00	-22.276,16	0,00	0,00	0,00
Anschaffungs- oder Herstellungskosten		7.723,84	30.000,00	-22.276,16	0,00	0,00	0,00
5/649000-010000	Gebäude und Bauten	7.723,84	30.000,00	-22.276,16	0,00	0,00	0,00
Einzahlungen - Finanzierung - Mittelherkunft		30.000,00	30.000,00	0,00	0,00	0,00	0,00
Mittel aus Geldfluss aus der operativen Gebarung		0,00	0,00	0,00	0,00	0,00	0,00
Bedarfszuweisungen/KTZ		0,00	0,00	0,00	0,00	0,00	0,00
Haushaltsrücklagen/Zahlungsmittelreserven		0,00	0,00	0,00	0,00	0,00	0,00
Sonstige Kapitaltransfers und Subventionen		0,00	0,00	0,00	0,00	0,00	0,00
Darlehen		30.000,00	30.000,00	0,00	0,00	0,00	0,00
53512/75	Bankdarlehen	30.000,00	30.000,00	0,00	0,00	0,00	0,00
Finanzierungsleasing		0,00	0,00	0,00	0,00	0,00	0,00
Veräußerung langfristiges Vermögen und sonstiges		0,00	0,00	0,00	0,00	0,00	0,00
Finanzierungsergebnis 1064900		22.276,16	0,00	22.276,16	0,00	0,00	0,00
offene Verbindlichkeiten		0,00					
offene Forderungen		0,00					

Vorhaben	Vorhabensbezeichnung		RA 2020	VA 2020	RA - VA	Summe RA bis 2020	Summe VA bis 2020	Summe RA - VA bis 2020
Konto	Bezeichnung							
1078200	Vorbereitung der Stadt auf die Digitalisierung							
	Auszahlungen - Investitionen - Mittelverwendung		49.000,00	0,00	49.000,00	0,00	0,00	0,00
	Anschaffungs- oder Herstellungskosten		49.000,00	0,00	49.000,00	0,00	0,00	0,00
	5/782000-729910 Sonstige Aufwendungen (Überschusrückführung an operative Gebarung)		49.000,00	0,00	49.000,00	0,00	0,00	0,00
	Einzahlungen - Finanzierung - Mittelherkunft		49.000,00	0,00	49.000,00	0,00	0,00	0,00
	Mittel aus Geldfluss aus der operativen Gebarung		49.000,00	0,00	49.000,00	0,00	0,00	0,00
	6/782000+829960 Sonstige Einnahme - Übernahme 2019		49.000,00	0,00	49.000,00	0,00	0,00	0,00
	Bedarfszuweisungen/KTZ		0,00	0,00	0,00	0,00	0,00	0,00
	Haushaltsrücklagen/Zahlungsmittelreserven		0,00	0,00	0,00	0,00	0,00	0,00
	Sonstige Kapitaltransfers und Subventionen		0,00	0,00	0,00	0,00	0,00	0,00
	Darlehen		0,00	0,00	0,00	0,00	0,00	0,00
	Finanzierungsleasing		0,00	0,00	0,00	0,00	0,00	0,00
	Veräußerung langfristiges Vermögen und sonstiges		0,00	0,00	0,00	0,00	0,00	0,00
	Finanzierungsergebnis 1078200		0,00	0,00	0,00	0,00	0,00	0,00
	offene Verbindlichkeiten		49.000,00					
	offene Forderungen		0,00					
1078250	Lichtwellenleitungen Erweiterung							
	Auszahlungen - Investitionen - Mittelverwendung		103.505,03	110.000,00	-6.494,97	0,00	0,00	0,00
	Anschaffungs- oder Herstellungskosten		103.505,03	110.000,00	-6.494,97	0,00	0,00	0,00
	5/782500-010000 Baukosten		21.716,82	0,00	21.716,82	0,00	0,00	0,00
	5/782500-050000 Sonderanlagen		81.788,21	110.000,00	-28.211,79	0,00	0,00	0,00
	Einzahlungen - Finanzierung - Mittelherkunft		131.716,82	110.000,00	21.716,82	0,00	0,00	0,00
	Mittel aus Geldfluss aus der operativen Gebarung		21.716,82	0,00	21.716,82	0,00	0,00	0,00
	6/782500+829960 Sonstige Einnahme - Übernahme 2019		21.716,82	0,00	21.716,82	0,00	0,00	0,00
	Bedarfszuweisungen/KTZ		0,00	0,00	0,00	0,00	0,00	0,00
	Haushaltsrücklagen/Zahlungsmittelreserven		0,00	0,00	0,00	0,00	0,00	0,00
	Sonstige Kapitaltransfers und Subventionen		0,00	0,00	0,00	0,00	0,00	0,00
	Darlehen		110.000,00	110.000,00	0,00	0,00	0,00	0,00
	53512/85 Bankdarlehen		110.000,00	110.000,00	0,00	0,00	0,00	0,00
	Finanzierungsleasing		0,00	0,00	0,00	0,00	0,00	0,00

Vorhaben	Vorhabensbezeichnung	RA 2020	VA 2020	RA - VA	Summe RA bis 2020	Summe VA bis 2020	Summe RA - VA bis 2020
Konto	Bezeichnung						
	Veräußerung langfristiges Vermögen und sonstiges	0,00	0,00	0,00	0,00	0,00	0,00
Finanzierungsergebnis 1078250		28.211,79	0,00	28.211,79	0,00	0,00	0,00
	offene Verbindlichkeiten	0,00					
	offene Forderungen	0,00					
1078950 Technologiezentrum							
Auszahlungen - Investitionen - Mittelverwendung		350.000,00	350.000,00	0,00	0,00	0,00	0,00
Anschaffungs- oder Herstellungskosten		350.000,00	350.000,00	0,00	0,00	0,00	0,00
5/789500-082000	Sonstige Beteiligungen	350.000,00	350.000,00	0,00	0,00	0,00	0,00
Einzahlungen - Finanzierung - Mittelherkunft		350.000,00	350.000,00	0,00	0,00	0,00	0,00
Mittel aus Geldfluss aus der operativen Gebarung		0,00	0,00	0,00	0,00	0,00	0,00
Bedarfszuweisungen/KTZ		0,00	0,00	0,00	0,00	0,00	0,00
Haushaltsrücklagen/Zahlungsmittelreserven		0,00	0,00	0,00	0,00	0,00	0,00
Sonstige Kapitaltransfers und Subventionen		0,00	0,00	0,00	0,00	0,00	0,00
Darlehen		350.000,00	350.000,00	0,00	0,00	0,00	0,00
53512/80	Bankdarlehen	350.000,00	350.000,00	0,00	0,00	0,00	0,00
Finanzierungsleasing		0,00	0,00	0,00	0,00	0,00	0,00
Veräußerung langfristiges Vermögen und sonstiges		0,00	0,00	0,00	0,00	0,00	0,00
Finanzierungsergebnis 1078950		0,00	0,00	0,00	0,00	0,00	0,00
	offene Verbindlichkeiten	0,00					
	offene Forderungen	0,00					
1081500 Spielplätze							
Auszahlungen - Investitionen - Mittelverwendung		36.000,00	0,00	36.000,00	0,00	0,00	0,00
Anschaffungs- oder Herstellungskosten		36.000,00	0,00	36.000,00	0,00	0,00	0,00
5/815000-729910	Sonstige Aufwendungen (Überschussrückführung an operative Gebarung)	36.000,00	0,00	36.000,00	0,00	0,00	0,00
Einzahlungen - Finanzierung - Mittelherkunft		36.000,00	0,00	36.000,00	0,00	0,00	0,00
Mittel aus Geldfluss aus der operativen Gebarung		0,00	0,00	0,00	0,00	0,00	0,00
Bedarfszuweisungen/KTZ		36.000,00	0,00	36.000,00	0,00	0,00	0,00
6/815000+301000	Kapitaltransfers von Ländern, Landesfonds und Landeskammern	36.000,00	0,00	36.000,00	0,00	0,00	0,00
Haushaltsrücklagen/Zahlungsmittelreserven		0,00	0,00	0,00	0,00	0,00	0,00
Sonstige Kapitaltransfers und Subventionen		0,00	0,00	0,00	0,00	0,00	0,00

Vorhaben	Vorhabensbezeichnung	RA 2020	VA 2020	RA - VA	Summe RA bis 2020	Summe VA bis 2020	Summe RA - VA bis 2020
Konto	Bezeichnung						
Darlehen		0,00	0,00	0,00	0,00	0,00	0,00
Finanzierungsleasing		0,00	0,00	0,00	0,00	0,00	0,00
Veräußerung langfristiges Vermögen und sonstiges		0,00	0,00	0,00	0,00	0,00	0,00
Finanzierungsergebnis 1081500		0,00	0,00	0,00	0,00	0,00	0,00
offene Verbindlichkeiten		0,00					
offene Forderungen		0,00					
1815000 Begrünung und Mikroklima (2020 bis 2025)							
Auszahlungen - Investitionen - Mittelverwendung		26.349,92	100.000,00	-73.650,08	0,00	0,00	0,00
Anschaffungs- oder Herstellungskosten		26.349,92	100.000,00	-73.650,08	0,00	0,00	0,00
5/815000-006000	Sonstige Grundstückseinrichtungen	19.153,00	100.000,00	-80.847,00	0,00	0,00	0,00
5/815000-728500	Leistungsentgelte an Firmen	7.196,92	0,00	7.196,92	0,00	0,00	0,00
Einzahlungen - Finanzierung - Mittelherkunft		107.196,92	100.000,00	7.196,92	0,00	0,00	0,00
Mittel aus Geldfluss aus der operativen Gebarung		7.196,92	0,00	7.196,92	0,00	0,00	0,00
6/815000+829960	Sonstige Einnahme - Übernahme 2019	7.196,92	0,00	7.196,92	0,00	0,00	0,00
Bedarfszuweisungen/KTZ		0,00	0,00	0,00	0,00	0,00	0,00
Haushaltsrücklagen/Zahlungsmittelreserven		0,00	0,00	0,00	0,00	0,00	0,00
Sonstige Kapitaltransfers und Subventionen		0,00	0,00	0,00	0,00	0,00	0,00
Darlehen		100.000,00	100.000,00	0,00	0,00	0,00	0,00
53512/81	Bankdarlehen	100.000,00	100.000,00	0,00	0,00	0,00	0,00
Finanzierungsleasing		0,00	0,00	0,00	0,00	0,00	0,00
Veräußerung langfristiges Vermögen und sonstiges		0,00	0,00	0,00	0,00	0,00	0,00
Finanzierungsergebnis 1815000		80.847,00	0,00	80.847,00	0,00	0,00	0,00
offene Verbindlichkeiten		840,00					
offene Forderungen		0,00					
1081510 Spielplätze							
Auszahlungen - Investitionen - Mittelverwendung		89.613,16	90.000,00	-386,84	0,00	0,00	0,00
Anschaffungs- oder Herstellungskosten		89.613,16	90.000,00	-386,84	0,00	0,00	0,00
5/815100-006000	Sonstige Grundstückseinrichtungen	89.613,16	90.000,00	-386,84	0,00	0,00	0,00
Einzahlungen - Finanzierung - Mittelherkunft		90.000,00	90.000,00	0,00	0,00	0,00	0,00
Mittel aus Geldfluss aus der operativen Gebarung		0,00	0,00	0,00	0,00	0,00	0,00
Bedarfszuweisungen/KTZ		0,00	0,00	0,00	0,00	0,00	0,00

Vorhaben	Vorhabensbezeichnung	RA 2020	VA 2020	RA - VA	Summe RA bis 2020	Summe VA bis 2020	Summe RA - VA bis 2020
Konto	Bezeichnung						
	Haushaltsrücklagen/Zahlungsmittelreserven	0,00	0,00	0,00	0,00	0,00	0,00
	Sonstige Kapitaltransfers und Subventionen	0,00	0,00	0,00	0,00	0,00	0,00
	Darlehen	90.000,00	90.000,00	0,00	0,00	0,00	0,00
53512/82	Bankdarlehen	90.000,00	90.000,00	0,00	0,00	0,00	0,00
	Finanzierungsleasing	0,00	0,00	0,00	0,00	0,00	0,00
	Veräußerung langfristiges Vermögen und sonstiges	0,00	0,00	0,00	0,00	0,00	0,00
Finanzierungsergebnis 1081510		386,84	0,00	386,84	0,00	0,00	0,00
	offene Verbindlichkeiten	0,00					
	offene Forderungen	0,00					
1081520	Erweiterung Gartenanlagen (2020 bis 2024)						
	Auszahlungen - Investitionen - Mittelverwendung	64.350,00	0,00	64.350,00	0,00	0,00	0,00
	Anschaffungs- oder Herstellungskosten	64.350,00	0,00	64.350,00	0,00	0,00	0,00
5/815200-006000	Sonstige Grundstückseinrichtungen	24.226,78	0,00	24.226,78	0,00	0,00	0,00
5/815200-010000	Baukosten	670,84	0,00	670,84	0,00	0,00	0,00
5/815200-729910	Sonstige Aufwendungen (Überschussrückführung an operative Gebarung)	39.452,38	0,00	39.452,38	0,00	0,00	0,00
	Einzahlungen - Finanzierung - Mittelherkunft	64.350,00	0,00	64.350,00	0,00	0,00	0,00
	Mittel aus Geldfluss aus der operativen Gebarung	0,00	0,00	0,00	0,00	0,00	0,00
	Bedarfszuweisungen/KTZ	64.350,00	0,00	64.350,00	0,00	0,00	0,00
6/815200+301000	Kapitaltransfers von Ländern, Landesfonds und Landeskammern	64.350,00	0,00	64.350,00	0,00	0,00	0,00
	Haushaltsrücklagen/Zahlungsmittelreserven	0,00	0,00	0,00	0,00	0,00	0,00
	Sonstige Kapitaltransfers und Subventionen	0,00	0,00	0,00	0,00	0,00	0,00
	Darlehen	0,00	0,00	0,00	0,00	0,00	0,00
	Finanzierungsleasing	0,00	0,00	0,00	0,00	0,00	0,00
	Veräußerung langfristiges Vermögen und sonstiges	0,00	0,00	0,00	0,00	0,00	0,00
Finanzierungsergebnis 1081520		0,00	0,00	0,00	0,00	0,00	0,00
	offene Verbindlichkeiten	0,00					
	offene Forderungen	0,00					

Vorhaben	Vorhabensbezeichnung		RA 2020	VA 2020	RA - VA	Summe RA bis 2020	Summe VA bis 2020	Summe RA - VA bis 2020
Konto	Bezeichnung							
1081600	Straßenbeleuchtung Erneuerung							
	Auszahlungen - Investitionen - Mittelverwendung		250.413,60	340.000,00	-89.586,40	0,00	0,00	0,00
	Anschaffungs- oder Herstellungskosten		250.413,60	340.000,00	-89.586,40	0,00	0,00	0,00
5/816000-005000	Anlagen zu Straßenbauten		250.413,60	340.000,00	-89.586,40	0,00	0,00	0,00
	Einzahlungen - Finanzierung - Mittelherkunft		347.000,00	340.000,00	7.000,00	0,00	0,00	0,00
	Mittel aus Geldfluss aus der operativen Gebarung		0,00	0,00	0,00	0,00	0,00	0,00
	Bedarfszuweisungen/KTZ		7.000,00	0,00	7.000,00	0,00	0,00	0,00
6/816000+871000	Kapitaltransfers aus Gemeinde-Bedarfszuweisungsmittel		7.000,00	0,00	7.000,00	0,00	0,00	0,00
	Haushaltsrücklagen/Zahlungsmittelreserven		0,00	0,00	0,00	0,00	0,00	0,00
	Sonstige Kapitaltransfers und Subventionen		0,00	0,00	0,00	0,00	0,00	0,00
	Darlehen		340.000,00	340.000,00	0,00	0,00	0,00	0,00
53512/70	Bankdarlehen		340.000,00	340.000,00	0,00	0,00	0,00	0,00
	Finanzierungsleasing		0,00	0,00	0,00	0,00	0,00	0,00
	Veräußerung langfristiges Vermögen und sonstiges		0,00	0,00	0,00	0,00	0,00	0,00
Finanzierungsergebnis 1081600			96.586,40	0,00	96.586,40	0,00	0,00	0,00
	offene Verbindlichkeiten		85.983,78					
	offene Forderungen		0,00					
1081750	Friedhöfe Erweiterungen							
	Auszahlungen - Investitionen - Mittelverwendung		54.803,68	55.000,00	-196,32	0,00	0,00	0,00
	Anschaffungs- oder Herstellungskosten		54.803,68	55.000,00	-196,32	0,00	0,00	0,00
5/817500-050000	Sonderanlagen		54.803,68	55.000,00	-196,32	0,00	0,00	0,00
	Einzahlungen - Finanzierung - Mittelherkunft		40.000,00	55.000,00	-15.000,00	0,00	0,00	0,00
	Mittel aus Geldfluss aus der operativen Gebarung		0,00	0,00	0,00	0,00	0,00	0,00
	Bedarfszuweisungen/KTZ		0,00	0,00	0,00	0,00	0,00	0,00
	Haushaltsrücklagen/Zahlungsmittelreserven		0,00	15.000,00	-15.000,00	0,00	0,00	0,00
6/817500+895001	Entnahmen von allgemeinen Haushaltsrücklagen		0,00	15.000,00	-15.000,00	0,00	0,00	0,00
	Sonstige Kapitaltransfers und Subventionen		0,00	0,00	0,00	0,00	0,00	0,00
	Darlehen		40.000,00	40.000,00	0,00	0,00	0,00	0,00
53512/83	Bankdarlehen		40.000,00	40.000,00	0,00	0,00	0,00	0,00
	Finanzierungsleasing		0,00	0,00	0,00	0,00	0,00	0,00

Vorhaben	Vorhabensbezeichnung	RA 2020	VA 2020	RA - VA	Summe RA bis 2020	Summe VA bis 2020	Summe RA - VA bis 2020
Konto	Bezeichnung						
	Veräußerung langfristiges Vermögen und sonstiges	0,00	0,00	0,00	0,00	0,00	0,00
Finanzierungsergebnis 1081750		-14.803,68	0,00	-14.803,68	0,00	0,00	0,00
	offene Verbindlichkeiten	0,00					
	offene Forderungen	0,00					
1083100 Aubad							
Auszahlungen - Investitionen - Mittelverwendung		104.086,37	130.000,00	-25.913,63	0,00	0,00	0,00
Anschaffungs- oder Herstellungskosten		104.086,37	130.000,00	-25.913,63	0,00	0,00	0,00
5/831000-006000	Sonstige Grundstückseinrichtungen	0,00	30.000,00	-30.000,00	0,00	0,00	0,00
5/831000-042000	Betriebsausstattung	104.086,37	100.000,00	4.086,37	0,00	0,00	0,00
Einzahlungen - Finanzierung - Mittelherkunft		120.000,00	130.000,00	-10.000,00	0,00	0,00	0,00
Mittel aus Geldfluss aus der operativen Gebarung		0,00	0,00	0,00	0,00	0,00	0,00
Bedarfszuweisungen/KTZ		0,00	0,00	0,00	0,00	0,00	0,00
Haushaltsrücklagen/Zahlungsmittelreserven		0,00	10.000,00	-10.000,00	0,00	0,00	0,00
6/831000+894001	Entnahmen von zweckgebundenen Haushaltsrücklagen	0,00	6.300,00	-6.300,00	0,00	0,00	0,00
6/831000+895001	Entnahmen von allgemeinen Haushaltsrücklagen	0,00	3.700,00	-3.700,00	0,00	0,00	0,00
Sonstige Kapitaltransfers und Subventionen		0,00	0,00	0,00	0,00	0,00	0,00
Darlehen		120.000,00	120.000,00	0,00	0,00	0,00	0,00
53512/84	Bankdarlehen	120.000,00	120.000,00	0,00	0,00	0,00	0,00
Finanzierungsleasing		0,00	0,00	0,00	0,00	0,00	0,00
Veräußerung langfristiges Vermögen und sonstiges		0,00	0,00	0,00	0,00	0,00	0,00
Finanzierungsergebnis 1083100		15.913,63	0,00	15.913,63	0,00	0,00	0,00
	offene Verbindlichkeiten	0,00					
	offene Forderungen	0,00					
1084000 Grundtransaktionen							
Auszahlungen - Investitionen - Mittelverwendung		8.912,00	0,00	8.912,00	0,00	0,00	0,00
Anschaffungs- oder Herstellungskosten		8.912,00	0,00	8.912,00	0,00	0,00	0,00
5/840000-729960	Sonstige Ausgabe - Übernahme 2019	8.912,00	0,00	8.912,00	0,00	0,00	0,00
Einzahlungen - Finanzierung - Mittelherkunft		8.912,00	0,00	8.912,00	0,00	0,00	0,00
Mittel aus Geldfluss aus der operativen Gebarung		8.912,00	0,00	8.912,00	0,00	0,00	0,00
6/840000+001000	Verkauf von Grundstücken	8.912,00	0,00	8.912,00	0,00	0,00	0,00

Vorhaben	Vorhabensbezeichnung	RA 2020	VA 2020	RA - VA	Summe RA bis 2020	Summe VA bis 2020	Summe RA - VA bis 2020
Konto	Bezeichnung						
	Bedarfszuweisungen/KTZ	0,00	0,00	0,00	0,00	0,00	0,00
	Haushaltsrücklagen/Zahlungsmittelreserven	0,00	0,00	0,00	0,00	0,00	0,00
	Sonstige Kapitaltransfers und Subventionen	0,00	0,00	0,00	0,00	0,00	0,00
	Darlehen	0,00	0,00	0,00	0,00	0,00	0,00
	Finanzierungsleasing	0,00	0,00	0,00	0,00	0,00	0,00
	Veräußerung langfristiges Vermögen und sonstiges	0,00	0,00	0,00	0,00	0,00	0,00
Finanzierungsergebnis 1084000		0,00	0,00	0,00	0,00	0,00	0,00
	offene Verbindlichkeiten	0,00					
	offene Forderungen	0,00					
1085000 Wasserleitung Erneuerung und Ergänzung							
Auszahlungen - Investitionen - Mittelverwendung		466.549,30	262.800,00	203.749,30	0,00	0,00	0,00
Anschaffungs- oder Herstellungskosten		466.549,30	262.800,00	203.749,30	0,00	0,00	0,00
5/850000-004000	Wasser- und Abwasserbauten und -anlagen	132.721,77	262.800,00	-130.078,23	0,00	0,00	0,00
5/850000-729911	Sonstige Aufwendungen (Zuführung an andere Projekte)	248.089,96	0,00	248.089,96	0,00	0,00	0,00
5/850000-729960	Sonstige Ausgabe - Übernahme 2019	85.737,57	0,00	85.737,57	0,00	0,00	0,00
Einzahlungen - Finanzierung - Mittelherkunft		466.549,30	262.800,00	203.749,30	0,00	0,00	0,00
Mittel aus Geldfluss aus der operativen Gebarung		0,00	0,00	0,00	0,00	0,00	0,00
Bedarfszuweisungen/KTZ		0,00	0,00	0,00	0,00	0,00	0,00
Haushaltsrücklagen/Zahlungsmittelreserven		0,00	0,00	0,00	0,00	0,00	0,00
Sonstige Kapitaltransfers und Subventionen		466.549,30	262.800,00	203.749,30	0,00	0,00	0,00
6/850000+307000	Anschlussabgaben	466.549,30	262.800,00	203.749,30	0,00	0,00	0,00
Darlehen		0,00	0,00	0,00	0,00	0,00	0,00
Finanzierungsleasing		0,00	0,00	0,00	0,00	0,00	0,00
Veräußerung langfristiges Vermögen und sonstiges		0,00	0,00	0,00	0,00	0,00	0,00
Finanzierungsergebnis 1085000		0,00	0,00	0,00	0,00	0,00	0,00
	offene Verbindlichkeiten	561,60					
	offene Forderungen	59.288,51					

Vorhaben	Vorhabensbezeichnung		RA 2020	VA 2020	RA - VA	Summe RA bis 2020	Summe VA bis 2020	Summe RA - VA bis 2020
Konto	Bezeichnung							
1850003	Wasser Gartenfeld VI Bauteil II							
	Auszahlungen - Investitionen - Mittelverwendung		33.716,08	55.000,00	-21.283,92	0,00	0,00	0,00
	Anschaffungs- oder Herstellungskosten		33.716,08	55.000,00	-21.283,92	0,00	0,00	0,00
5/850003-004000	Wasser- und Abwasserbauten und -anlagen		33.716,08	55.000,00	-21.283,92	0,00	0,00	0,00
	Einzahlungen - Finanzierung - Mittelherkunft		33.716,08	55.000,00	-21.283,92	0,00	0,00	0,00
	Mittel aus Geldfluss aus der operativen Gebarung		33.716,08	0,00	33.716,08	0,00	0,00	0,00
6/850003+829911	Sonstige Erträge (Zuführung von 850000)		33.716,08	0,00	33.716,08	0,00	0,00	0,00
	Bedarfszuweisungen/KTZ		0,00	0,00	0,00	0,00	0,00	0,00
	Haushaltsrücklagen/Zahlungsmittelreserven		0,00	0,00	0,00	0,00	0,00	0,00
	Sonstige Kapitaltransfers und Subventionen		0,00	55.000,00	-55.000,00	0,00	0,00	0,00
6/850003+304000	Kapitaltransfers von Beteiligungen		0,00	55.000,00	-55.000,00	0,00	0,00	0,00
	Darlehen		0,00	0,00	0,00	0,00	0,00	0,00
	Finanzierungsleasing		0,00	0,00	0,00	0,00	0,00	0,00
	Veräußerung langfristiges Vermögen und sonstiges		0,00	0,00	0,00	0,00	0,00	0,00
Finanzierungsergebnis 1850003			0,00	0,00	0,00	0,00	0,00	0,00
	offene Verbindlichkeiten		0,00					
	offene Forderungen		0,00					
1085020	Wasserleitung Siedlung Rafelswörth							
	Auszahlungen - Investitionen - Mittelverwendung		477.900,11	20.000,00	457.900,11	0,00	0,00	0,00
	Anschaffungs- oder Herstellungskosten		477.900,11	20.000,00	457.900,11	0,00	0,00	0,00
5/850200-004000	Wasser- und Abwasserbauten und -anlagen		318.567,66	20.000,00	298.567,66	0,00	0,00	0,00
5/850200-050000	Baukosten		159.332,45	0,00	159.332,45	0,00	0,00	0,00
	Einzahlungen - Finanzierung - Mittelherkunft		477.900,11	20.000,00	457.900,11	0,00	0,00	0,00
	Mittel aus Geldfluss aus der operativen Gebarung		460.970,72	0,00	460.970,72	0,00	0,00	0,00
6/850200+829910	Sonstige Erträge (Dotierung Projekthaushalt)		116.061,57	0,00	116.061,57	0,00	0,00	0,00
6/850200+829911	Sonstige Erträge (Zuführung von 850000)		214.373,88	0,00	214.373,88	0,00	0,00	0,00
6/850200+829960	Sonstige Einnahme - Übernahme 2019		130.535,27	0,00	130.535,27	0,00	0,00	0,00
	Bedarfszuweisungen/KTZ		0,00	0,00	0,00	0,00	0,00	0,00
	Haushaltsrücklagen/Zahlungsmittelreserven		0,00	0,00	0,00	0,00	0,00	0,00
	Sonstige Kapitaltransfers und Subventionen		16.929,39	20.000,00	-3.070,61	0,00	0,00	0,00
6/850200+307000	Anschlussabgaben		16.929,39	20.000,00	-3.070,61	0,00	0,00	0,00

Vorhaben	Vorhabensbezeichnung	RA 2020	VA 2020	RA - VA	Summe RA bis 2020	Summe VA bis 2020	Summe RA - VA bis 2020
Konto	Bezeichnung						
Darlehen		0,00	0,00	0,00	0,00	0,00	0,00
Finanzierungsleasing		0,00	0,00	0,00	0,00	0,00	0,00
Veräußerung langfristiges Vermögen und sonstiges		0,00	0,00	0,00	0,00	0,00	0,00
Finanzierungsergebnis 1085020		0,00	0,00	0,00	0,00	0,00	0,00
offene Verbindlichkeiten		0,00					
offene Forderungen		9.257,21					
1085030 Wasser Betriebsgebiet Langenlebar							
Auszahlungen - Investitionen - Mittelverwendung		85.237,05	40.000,00	45.237,05	0,00	0,00	0,00
Anschaffungs- oder Herstellungskosten		85.237,05	40.000,00	45.237,05	0,00	0,00	0,00
5/850300-004000	Wasser- und Abwasserbauten und -anlagen	85.237,05	40.000,00	45.237,05	0,00	0,00	0,00
Einzahlungen - Finanzierung - Mittelherkunft		85.237,05	40.000,00	45.237,05	0,00	0,00	0,00
Mittel aus Geldfluss aus der operativen Gebarung		45.237,05	0,00	45.237,05	0,00	0,00	0,00
6/850300+829910	Sonstige Erträge (Dotierung Projekthaushalt)	45.237,05	0,00	45.237,05	0,00	0,00	0,00
Bedarfszuweisungen/KTZ		0,00	0,00	0,00	0,00	0,00	0,00
Haushaltsrücklagen/Zahlungsmittelreserven		0,00	0,00	0,00	0,00	0,00	0,00
Sonstige Kapitaltransfers und Subventionen		0,00	0,00	0,00	0,00	0,00	0,00
Darlehen		40.000,00	40.000,00	0,00	0,00	0,00	0,00
53512/92	Bankdarlehen	40.000,00	40.000,00	0,00	0,00	0,00	0,00
Finanzierungsleasing		0,00	0,00	0,00	0,00	0,00	0,00
Veräußerung langfristiges Vermögen und sonstiges		0,00	0,00	0,00	0,00	0,00	0,00
Finanzierungsergebnis 1085030		0,00	0,00	0,00	0,00	0,00	0,00
offene Verbindlichkeiten		0,00					
offene Forderungen		0,00					
1085060 Naturfilteranlage							
Auszahlungen - Investitionen - Mittelverwendung		892.517,48	1.300.000,00	-407.482,52	0,00	0,00	0,00
Anschaffungs- oder Herstellungskosten		892.517,48	1.300.000,00	-407.482,52	0,00	0,00	0,00
5/850600-004000	Wasser- und Abwasserbauten und -anlagen	892.517,48	1.300.000,00	-407.482,52	0,00	0,00	0,00
Einzahlungen - Finanzierung - Mittelherkunft		1.300.000,00	1.300.000,00	0,00	0,00	0,00	0,00
Mittel aus Geldfluss aus der operativen Gebarung		0,00	0,00	0,00	0,00	0,00	0,00
Bedarfszuweisungen/KTZ		0,00	0,00	0,00	0,00	0,00	0,00
Haushaltsrücklagen/Zahlungsmittelreserven		0,00	0,00	0,00	0,00	0,00	0,00

Vorhaben	Vorhabensbezeichnung	RA 2020	VA 2020	RA - VA	Summe RA bis 2020	Summe VA bis 2020	Summe RA - VA bis 2020
Konto	Bezeichnung						
	Sonstige Kapitaltransfers und Subventionen	0,00	0,00	0,00	0,00	0,00	0,00
	Darlehen	1.300.000,00	1.300.000,00	0,00	0,00	0,00	0,00
53512/93	Bankdarlehen	1.300.000,00	1.300.000,00	0,00	0,00	0,00	0,00
	Finanzierungsleasing	0,00	0,00	0,00	0,00	0,00	0,00
	Veräußerung langfristiges Vermögen und sonstiges	0,00	0,00	0,00	0,00	0,00	0,00
Finanzierungsergebnis 1085060		407.482,52	0,00	407.482,52	0,00	0,00	0,00
	offene Verbindlichkeiten	55.629,74					
	offene Forderungen	0,00					
1085070 Wasser Langenlebern (2020 bis 2021)							
	Auszahlungen - Investitionen - Mittelverwendung	48.048,91	10.000,00	38.048,91	0,00	0,00	0,00
	Anschaffungs- oder Herstellungskosten	48.048,91	10.000,00	38.048,91	0,00	0,00	0,00
5/850700-004000	Wasser- und Abwasserbauten und -anlagen	48.048,91	10.000,00	38.048,91	0,00	0,00	0,00
	Einzahlungen - Finanzierung - Mittelherkunft	48.048,91	10.000,00	38.048,91	0,00	0,00	0,00
	Mittel aus Geldfluss aus der operativen Gebarung	38.048,91	0,00	38.048,91	0,00	0,00	0,00
6/850700+829910	Sonstige Erträge (Dotierung Projekthaushalt)	38.048,91	0,00	38.048,91	0,00	0,00	0,00
	Bedarfszuweisungen/KTZ	0,00	0,00	0,00	0,00	0,00	0,00
	Haushaltsrücklagen/Zahlungsmittelreserven	0,00	0,00	0,00	0,00	0,00	0,00
	Sonstige Kapitaltransfers und Subventionen	0,00	0,00	0,00	0,00	0,00	0,00
	Darlehen	10.000,00	10.000,00	0,00	0,00	0,00	0,00
53512/94	Bankdarlehen	10.000,00	10.000,00	0,00	0,00	0,00	0,00
	Finanzierungsleasing	0,00	0,00	0,00	0,00	0,00	0,00
	Veräußerung langfristiges Vermögen und sonstiges	0,00	0,00	0,00	0,00	0,00	0,00
Finanzierungsergebnis 1085070		0,00	0,00	0,00	0,00	0,00	0,00
	offene Verbindlichkeiten	0,00					
	offene Forderungen	0,00					
1085080 Wasser Langenlebarner Straße							
	Auszahlungen - Investitionen - Mittelverwendung	181.380,57	350.000,00	-168.619,43	0,00	0,00	0,00
	Anschaffungs- oder Herstellungskosten	181.380,57	350.000,00	-168.619,43	0,00	0,00	0,00
5/850800-004000	Wasser- und Abwasserbauten und -anlagen	181.380,57	350.000,00	-168.619,43	0,00	0,00	0,00
	Einzahlungen - Finanzierung - Mittelherkunft	350.000,00	350.000,00	0,00	0,00	0,00	0,00
	Mittel aus Geldfluss aus der operativen Gebarung	0,00	0,00	0,00	0,00	0,00	0,00

Vorhaben	Vorhabensbezeichnung	RA 2020	VA 2020	RA - VA	Summe RA bis 2020	Summe VA bis 2020	Summe RA - VA bis 2020
Konto	Bezeichnung						
	Bedarfszuweisungen/KTZ	0,00	0,00	0,00	0,00	0,00	0,00
	Haushaltsrücklagen/Zahlungsmittelreserven	0,00	0,00	0,00	0,00	0,00	0,00
	Sonstige Kapitaltransfers und Subventionen	0,00	0,00	0,00	0,00	0,00	0,00
	Darlehen	350.000,00	350.000,00	0,00	0,00	0,00	0,00
53512/95	Bankdarlehen	350.000,00	350.000,00	0,00	0,00	0,00	0,00
	Finanzierungsleasing	0,00	0,00	0,00	0,00	0,00	0,00
	Veräußerung langfristiges Vermögen und sonstiges	0,00	0,00	0,00	0,00	0,00	0,00
Finanzierungsergebnis 1085080		168.619,43	0,00	168.619,43	0,00	0,00	0,00
	offene Verbindlichkeiten	1.442,87					
	offene Forderungen	0,00					
1085090 Wasser Franz Langauerstraße Langenlebarn							
	Auszahlungen - Investitionen - Mittelverwendung	9.635,04	0,00	9.635,04	0,00	0,00	0,00
	Anschaffungs- oder Herstellungskosten	9.635,04	0,00	9.635,04	0,00	0,00	0,00
5/850900-004000	Wasser- und Abwasserbauten und -anlagen	9.544,46	0,00	9.544,46	0,00	0,00	0,00
5/850900-729960	Sonstige Ausgabe - Übernahme 2019	90,58	0,00	90,58	0,00	0,00	0,00
	Einzahlungen - Finanzierung - Mittelherkunft	9.635,04	0,00	9.635,04	0,00	0,00	0,00
	Mittel aus Geldfluss aus der operativen Gebarung	9.635,04	0,00	9.635,04	0,00	0,00	0,00
6/850900+810000	Leistungserlös	90,60	0,00	90,60	0,00	0,00	0,00
6/850900+829910	Sonstige Erträge (Dotierung Projekthaushalt)	9.544,44	0,00	9.544,44	0,00	0,00	0,00
	Bedarfszuweisungen/KTZ	0,00	0,00	0,00	0,00	0,00	0,00
	Haushaltsrücklagen/Zahlungsmittelreserven	0,00	0,00	0,00	0,00	0,00	0,00
	Sonstige Kapitaltransfers und Subventionen	0,00	0,00	0,00	0,00	0,00	0,00
	Darlehen	0,00	0,00	0,00	0,00	0,00	0,00
	Finanzierungsleasing	0,00	0,00	0,00	0,00	0,00	0,00
	Veräußerung langfristiges Vermögen und sonstiges	0,00	0,00	0,00	0,00	0,00	0,00
Finanzierungsergebnis 1085090		0,00	0,00	0,00	0,00	0,00	0,00
	offene Verbindlichkeiten	0,00					
	offene Forderungen	-0,02					

Vorhaben	Vorhabensbezeichnung	RA 2020	VA 2020	RA - VA	Summe RA bis 2020	Summe VA bis 2020	Summe RA - VA bis 2020
Konto	Bezeichnung						
1085100	Kanal Erneuerung und Ergänzung						
	Auszahlungen - Investitionen - Mittelverwendung	611.425,87	100.000,00	511.425,87	0,00	0,00	0,00
	Anschaffungs- oder Herstellungskosten	611.425,87	100.000,00	511.425,87	0,00	0,00	0,00
5/851000-004000	Wasser- und Abwasserbauten und -anlagen	310.215,10	100.000,00	210.215,10	0,00	0,00	0,00
5/851000-004200	Wasser- und Abwasserbauten und -anlagen	35.875,52	0,00	35.875,52	0,00	0,00	0,00
5/851000-729911	Sonstige Aufwendungen (Zuführung an andere Projekte)	156.968,50	0,00	156.968,50	0,00	0,00	0,00
5/851000-729960	Sonstige Ausgabe - Übernahme 2019	108.366,75	0,00	108.366,75	0,00	0,00	0,00
	Einzahlungen - Finanzierung - Mittelherkunft	621.235,53	100.000,00	521.235,53	0,00	0,00	0,00
	Mittel aus Geldfluss aus der operativen Gebarung	0,00	0,00	0,00	0,00	0,00	0,00
	Bedarfszuweisungen/KTZ	0,00	0,00	0,00	0,00	0,00	0,00
	Haushaltsrücklagen/Zahlungsmittelreserven	0,00	0,00	0,00	0,00	0,00	0,00
	Sonstige Kapitaltransfers und Subventionen	621.235,53	100.000,00	521.235,53	0,00	0,00	0,00
6/851000+307000	Einmündungsabgaben	621.235,53	100.000,00	521.235,53	0,00	0,00	0,00
	Darlehen	0,00	0,00	0,00	0,00	0,00	0,00
	Finanzierungsleasing	0,00	0,00	0,00	0,00	0,00	0,00
	Veräußerung langfristiges Vermögen und sonstiges	0,00	0,00	0,00	0,00	0,00	0,00
Finanzierungsergebnis 1085100		9.809,66	0,00	9.809,66	0,00	0,00	0,00
	offene Verbindlichkeiten	0,00					
	offene Forderungen	90.311,09					
1851003	Kanal Gartenfeld VI						
	Auszahlungen - Investitionen - Mittelverwendung	2.213,77	95.000,00	-92.786,23	0,00	0,00	0,00
	Anschaffungs- oder Herstellungskosten	2.213,77	95.000,00	-92.786,23	0,00	0,00	0,00
5/851003-004000	Wasser- und Abwasserbauten und -anlagen	2.213,77	95.000,00	-92.786,23	0,00	0,00	0,00
	Einzahlungen - Finanzierung - Mittelherkunft	2.213,77	95.000,00	-92.786,23	0,00	0,00	0,00
	Mittel aus Geldfluss aus der operativen Gebarung	2.213,77	0,00	2.213,77	0,00	0,00	0,00
6/851003+829911	Sonstige Erträge (Zuführung von 851000)	2.213,77	0,00	2.213,77	0,00	0,00	0,00
	Bedarfszuweisungen/KTZ	0,00	0,00	0,00	0,00	0,00	0,00
	Haushaltsrücklagen/Zahlungsmittelreserven	0,00	0,00	0,00	0,00	0,00	0,00
	Sonstige Kapitaltransfers und Subventionen	0,00	95.000,00	-95.000,00	0,00	0,00	0,00
6/851003+304000	Kapitaltransfers von Beteiligungen	0,00	95.000,00	-95.000,00	0,00	0,00	0,00
	Darlehen	0,00	0,00	0,00	0,00	0,00	0,00

Vorhaben	Vorhabensbezeichnung	RA 2020	VA 2020	RA - VA	Summe RA bis 2020	Summe VA bis 2020	Summe RA - VA bis 2020
Konto	Bezeichnung						
	Finanzierungsleasing	0,00	0,00	0,00	0,00	0,00	0,00
	Veräußerung langfristiges Vermögen und sonstiges	0,00	0,00	0,00	0,00	0,00	0,00
Finanzierungsergebnis 1851003		0,00	0,00	0,00	0,00	0,00	0,00
	offene Verbindlichkeiten	0,00					
	offene Forderungen	0,00					
1085101 Kanal Langenlebarner Straße							
	Auszahlungen - Investitionen - Mittelverwendung	68.561,30	500.000,00	-431.438,70	0,00	0,00	0,00
	Anschaffungs- oder Herstellungskosten	68.561,30	500.000,00	-431.438,70	0,00	0,00	0,00
5/851010-004000	Wasser- und Abwasserbauten und -anlagen	68.561,30	500.000,00	-431.438,70	0,00	0,00	0,00
	Einzahlungen - Finanzierung - Mittelherkunft	500.000,00	500.000,00	0,00	0,00	0,00	0,00
	Mittel aus Geldfluss aus der operativen Gebarung	0,00	0,00	0,00	0,00	0,00	0,00
	Bedarfszuweisungen/KTZ	0,00	0,00	0,00	0,00	0,00	0,00
	Haushaltsrücklagen/Zahlungsmittelreserven	0,00	0,00	0,00	0,00	0,00	0,00
	Sonstige Kapitaltransfers und Subventionen	0,00	0,00	0,00	0,00	0,00	0,00
	Darlehen	500.000,00	500.000,00	0,00	0,00	0,00	0,00
53512/96	Bankdarlehen	500.000,00	500.000,00	0,00	0,00	0,00	0,00
	Finanzierungsleasing	0,00	0,00	0,00	0,00	0,00	0,00
	Veräußerung langfristiges Vermögen und sonstiges	0,00	0,00	0,00	0,00	0,00	0,00
Finanzierungsergebnis 1085101		431.438,70	0,00	431.438,70	0,00	0,00	0,00
	offene Verbindlichkeiten	0,00					
	offene Forderungen	0,00					
1085102 Kanal Pumpwerk H. Öschlgasse							
	Auszahlungen - Investitionen - Mittelverwendung	39.158,61	0,00	39.158,61	0,00	0,00	0,00
	Anschaffungs- oder Herstellungskosten	39.158,61	0,00	39.158,61	0,00	0,00	0,00
5/851020-004000	Wasser- und Abwasserbauten und -anlagen	39.158,61	0,00	39.158,61	0,00	0,00	0,00
	Einzahlungen - Finanzierung - Mittelherkunft	39.158,61	0,00	39.158,61	0,00	0,00	0,00
	Mittel aus Geldfluss aus der operativen Gebarung	39.158,61	0,00	39.158,61	0,00	0,00	0,00
6/851020+829911	Sonstige Erträge (Zuführung von 851000)	39.158,61	0,00	39.158,61	0,00	0,00	0,00
	Bedarfszuweisungen/KTZ	0,00	0,00	0,00	0,00	0,00	0,00
	Haushaltsrücklagen/Zahlungsmittelreserven	0,00	0,00	0,00	0,00	0,00	0,00
	Sonstige Kapitaltransfers und Subventionen	0,00	0,00	0,00	0,00	0,00	0,00

Vorhaben	Vorhabensbezeichnung	RA 2020	VA 2020	RA - VA	Summe RA bis 2020	Summe VA bis 2020	Summe RA - VA bis 2020
Konto	Bezeichnung						
Darlehen		0,00	0,00	0,00	0,00	0,00	0,00
Finanzierungsleasing		0,00	0,00	0,00	0,00	0,00	0,00
Veräußerung langfristiges Vermögen und sonstiges		0,00	0,00	0,00	0,00	0,00	0,00
Finanzierungsergebnis 1085102		0,00	0,00	0,00	0,00	0,00	0,00
offene Verbindlichkeiten		0,00					
offene Forderungen		0,00					
1085103 Kanal Versickerung Komponistenviertel							
Auszahlungen - Investitionen - Mittelverwendung		16.819,64	0,00	16.819,64	0,00	0,00	0,00
Anschaffungs- oder Herstellungskosten		16.819,64	0,00	16.819,64	0,00	0,00	0,00
5/851030-004000	Wasser- und Abwasserbauten und -anlagen	16.819,64	0,00	16.819,64	0,00	0,00	0,00
Einzahlungen - Finanzierung - Mittelherkunft		16.819,64	0,00	16.819,64	0,00	0,00	0,00
Mittel aus Geldfluss aus der operativen Gebarung		16.819,64	0,00	16.819,64	0,00	0,00	0,00
6/851030+829911	Sonstige Erträge (Zuführung von 851000)	16.819,64	0,00	16.819,64	0,00	0,00	0,00
Bedarfszuweisungen/KTZ		0,00	0,00	0,00	0,00	0,00	0,00
Haushaltsrücklagen/Zahlungsmittelreserven		0,00	0,00	0,00	0,00	0,00	0,00
Sonstige Kapitaltransfers und Subventionen		0,00	0,00	0,00	0,00	0,00	0,00
Darlehen		0,00	0,00	0,00	0,00	0,00	0,00
Finanzierungsleasing		0,00	0,00	0,00	0,00	0,00	0,00
Veräußerung langfristiges Vermögen und sonstiges		0,00	0,00	0,00	0,00	0,00	0,00
Finanzierungsergebnis 1085103		0,00	0,00	0,00	0,00	0,00	0,00
offene Verbindlichkeiten		0,00					
offene Forderungen		0,00					
1085104 Kanal Franz Langauer-Straße Langenlebern							
Auszahlungen - Investitionen - Mittelverwendung		4.746,18	0,00	4.746,18	0,00	0,00	0,00
Anschaffungs- oder Herstellungskosten		4.746,18	0,00	4.746,18	0,00	0,00	0,00
5/851040-004000	Wasser- und Abwasserbauten und -anlagen	4.746,18	0,00	4.746,18	0,00	0,00	0,00
Einzahlungen - Finanzierung - Mittelherkunft		4.746,18	0,00	4.746,18	0,00	0,00	0,00
Mittel aus Geldfluss aus der operativen Gebarung		4.746,18	0,00	4.746,18	0,00	0,00	0,00
6/851040+829911	Sonstige Erträge (Zuführung von 851000)	4.746,18	0,00	4.746,18	0,00	0,00	0,00
Bedarfszuweisungen/KTZ		0,00	0,00	0,00	0,00	0,00	0,00

Vorhaben	Vorhabensbezeichnung	RA 2020	VA 2020	RA - VA	Summe RA bis 2020	Summe VA bis 2020	Summe RA - VA bis 2020
Konto	Bezeichnung						
	Haushaltsrücklagen/Zahlungsmittelreserven	0,00	0,00	0,00	0,00	0,00	0,00
	Sonstige Kapitaltransfers und Subventionen	0,00	0,00	0,00	0,00	0,00	0,00
	Darlehen	0,00	0,00	0,00	0,00	0,00	0,00
	Finanzierungsleasing	0,00	0,00	0,00	0,00	0,00	0,00
	Veräußerung langfristiges Vermögen und sonstiges	0,00	0,00	0,00	0,00	0,00	0,00
Finanzierungsergebnis 1085104		0,00	0,00	0,00	0,00	0,00	0,00
	offene Verbindlichkeiten	0,00					
	offene Forderungen	0,00					
1085120 Kanal Betriebsgebiet Langenlebern							
	Auszahlungen - Investitionen - Mittelverwendung	114.585,45	60.000,00	54.585,45	0,00	0,00	0,00
	Anschaffungs- oder Herstellungskosten	114.585,45	60.000,00	54.585,45	0,00	0,00	0,00
	5/851200-004000 Wasser- und Abwasserbauten und -anlagen	114.585,45	60.000,00	54.585,45	0,00	0,00	0,00
	Einzahlungen - Finanzierung - Mittelherkunft	114.585,45	60.000,00	54.585,45	0,00	0,00	0,00
	Mittel aus Geldfluss aus der operativen Gebarung	54.585,45	0,00	54.585,45	0,00	0,00	0,00
	6/851200+829911 Sonstige Erträge (Zuführung von 851000)	54.585,45	0,00	54.585,45	0,00	0,00	0,00
	Bedarfszuweisungen/KTZ	0,00	0,00	0,00	0,00	0,00	0,00
	Haushaltsrücklagen/Zahlungsmittelreserven	0,00	0,00	0,00	0,00	0,00	0,00
	Sonstige Kapitaltransfers und Subventionen	0,00	0,00	0,00	0,00	0,00	0,00
	Darlehen	60.000,00	60.000,00	0,00	0,00	0,00	0,00
	53512/97 Bankdarlehen	60.000,00	60.000,00	0,00	0,00	0,00	0,00
	Finanzierungsleasing	0,00	0,00	0,00	0,00	0,00	0,00
	Veräußerung langfristiges Vermögen und sonstiges	0,00	0,00	0,00	0,00	0,00	0,00
Finanzierungsergebnis 1085120		0,00	0,00	0,00	0,00	0,00	0,00
	offene Verbindlichkeiten	0,00					
	offene Forderungen	0,00					
1085130 Kanalleitung Siedlung Rafelswörth							
	Auszahlungen - Investitionen - Mittelverwendung	127.340,62	30.000,00	97.340,62	0,00	0,00	0,00
	Anschaffungs- oder Herstellungskosten	127.340,62	30.000,00	97.340,62	0,00	0,00	0,00
	5/851300-004000 Wasser- und Abwasserbauten und -anlagen	-10.960,01	30.000,00	-40.960,01	0,00	0,00	0,00
	5/851300-010000 Baukosten Siedlung Rafelswörth	138.300,63	0,00	138.300,63	0,00	0,00	0,00

Vorhaben	Vorhabensbezeichnung	RA 2020	VA 2020	RA - VA	Summe RA bis 2020	Summe VA bis 2020	Summe RA - VA bis 2020
Konto	Bezeichnung						
Einzahlungen - Finanzierung - Mittelherkunft		127.340,62	30.000,00	97.340,62	0,00	0,00	0,00
Mittel aus Geldfluss aus der operativen Gebarung		85.545,06	0,00	85.545,06	0,00	0,00	0,00
6/851300+829911	Sonstige Erträge (Zuführung von 851000)	947,72	0,00	947,72	0,00	0,00	0,00
6/851300+829960	Sonstige Einnahme - Übernahme 2019	84.597,34	0,00	84.597,34	0,00	0,00	0,00
Bedarfszuweisungen/KTZ		0,00	0,00	0,00	0,00	0,00	0,00
Haushaltsrücklagen/Zahlungsmittelreserven		0,00	0,00	0,00	0,00	0,00	0,00
Sonstige Kapitaltransfers und Subventionen		41.795,56	30.000,00	11.795,56	0,00	0,00	0,00
6/851300+307000	Einmündungsabgaben	41.795,56	30.000,00	11.795,56	0,00	0,00	0,00
Darlehen		0,00	0,00	0,00	0,00	0,00	0,00
Finanzierungsleasing		0,00	0,00	0,00	0,00	0,00	0,00
Veräußerung langfristiges Vermögen und sonstiges		0,00	0,00	0,00	0,00	0,00	0,00
Finanzierungsergebnis 1085130		0,00	0,00	0,00	0,00	0,00	0,00
offene Verbindlichkeiten		0,00					
offene Forderungen		11.907,73					
1085150 Kläranlage Ausbaustufe II							
Auszahlungen - Investitionen - Mittelverwendung		640.676,22	100.000,00	540.676,22	0,00	0,00	0,00
Anschaffungs- oder Herstellungskosten		640.676,22	100.000,00	540.676,22	0,00	0,00	0,00
5/851500-004000	Wasser- und Abwasserbauten und -anlagen	640.676,22	100.000,00	540.676,22	0,00	0,00	0,00
Einzahlungen - Finanzierung - Mittelherkunft		640.676,22	100.000,00	540.676,22	0,00	0,00	0,00
Mittel aus Geldfluss aus der operativen Gebarung		540.676,22	0,00	540.676,22	0,00	0,00	0,00
6/851500+829910	Sonstige Erträge (Dotierung Projekthaushalt)	540.676,22	0,00	540.676,22	0,00	0,00	0,00
Bedarfszuweisungen/KTZ		0,00	0,00	0,00	0,00	0,00	0,00
Haushaltsrücklagen/Zahlungsmittelreserven		0,00	0,00	0,00	0,00	0,00	0,00
Sonstige Kapitaltransfers und Subventionen		0,00	0,00	0,00	0,00	0,00	0,00
Darlehen		100.000,00	100.000,00	0,00	0,00	0,00	0,00
53512/98	Bankdarlehen	100.000,00	100.000,00	0,00	0,00	0,00	0,00
Finanzierungsleasing		0,00	0,00	0,00	0,00	0,00	0,00
Veräußerung langfristiges Vermögen und sonstiges		0,00	0,00	0,00	0,00	0,00	0,00
Finanzierungsergebnis 1085150		0,00	0,00	0,00	0,00	0,00	0,00
offene Verbindlichkeiten		0,00					
offene Forderungen		0,00					

Vorhaben	Vorhabensbezeichnung		RA 2020	VA 2020	RA - VA	Summe RA bis 2020	Summe VA bis 2020	Summe RA - VA bis 2020
Konto	Bezeichnung							
1085160	Kanal Gartenfeld VI Bauteil II							
	Auszahlungen - Investitionen - Mittelverwendung		31.147,16	0,00	31.147,16	0,00	0,00	0,00
	Anschaffungs- oder Herstellungskosten		31.147,16	0,00	31.147,16	0,00	0,00	0,00
	5/851600-004000	Wasser- und Abwasserbauten und -anlagen	31.047,38	0,00	31.047,38	0,00	0,00	0,00
	5/851600-729960	Sonstige Ausgabe - Übernahme 2019	99,78	0,00	99,78	0,00	0,00	0,00
	Einzahlungen - Finanzierung - Mittelherkunft		31.147,16	0,00	31.147,16	0,00	0,00	0,00
	Mittel aus Geldfluss aus der operativen Gebarung		31.147,16	0,00	31.147,16	0,00	0,00	0,00
	6/851600+810000	Leistungserlös	305,37	0,00	305,37	0,00	0,00	0,00
	6/851600+829911	Sonstige Erträge (Zuführung von 851000)	30.841,79	0,00	30.841,79	0,00	0,00	0,00
	Bedarfszuweisungen/KTZ		0,00	0,00	0,00	0,00	0,00	0,00
	Haushaltsrücklagen/Zahlungsmittelreserven		0,00	0,00	0,00	0,00	0,00	0,00
	Sonstige Kapitaltransfers und Subventionen		0,00	0,00	0,00	0,00	0,00	0,00
	Darlehen		0,00	0,00	0,00	0,00	0,00	0,00
	Finanzierungsleasing		0,00	0,00	0,00	0,00	0,00	0,00
	Veräußerung langfristiges Vermögen und sonstiges		0,00	0,00	0,00	0,00	0,00	0,00
	Finanzierungsergebnis 1085160		0,00	0,00	0,00	0,00	0,00	0,00
	offene Verbindlichkeiten		0,00					
	offene Forderungen		-205,59					
1085180	Kanalerneuerung Nebenanlagen							
	Auszahlungen - Investitionen - Mittelverwendung		78.372,08	200.000,00	-121.627,92	0,00	0,00	0,00
	Anschaffungs- oder Herstellungskosten		78.372,08	200.000,00	-121.627,92	0,00	0,00	0,00
	5/851800-002000	Kanal Nebenanlagen	78.372,08	200.000,00	-121.627,92	0,00	0,00	0,00
	Einzahlungen - Finanzierung - Mittelherkunft		78.372,08	200.000,00	-121.627,92	0,00	0,00	0,00
	Mittel aus Geldfluss aus der operativen Gebarung		78.372,08	0,00	78.372,08	0,00	0,00	0,00
	6/851800+829910	Sonstige Erträge (Dotierung Projekthaushalt)	71.600,17	0,00	71.600,17	0,00	0,00	0,00
	6/851800+829960	Sonstige Einnahme - Übernahme 2019	6.771,91	0,00	6.771,91	0,00	0,00	0,00
	Bedarfszuweisungen/KTZ		0,00	0,00	0,00	0,00	0,00	0,00
	Haushaltsrücklagen/Zahlungsmittelreserven		0,00	200.000,00	-200.000,00	0,00	0,00	0,00
	6/851800+894001	Entnahmen von zweckgebundenen Haushaltsrücklagen	0,00	200.000,00	-200.000,00	0,00	0,00	0,00
	Sonstige Kapitaltransfers und Subventionen		0,00	0,00	0,00	0,00	0,00	0,00

Vorhaben	Vorhabensbezeichnung		RA 2020	VA 2020	RA - VA	Summe RA bis 2020	Summe VA bis 2020	Summe RA - VA bis 2020
Konto	Bezeichnung							
	Darlehen		0,00	0,00	0,00	0,00	0,00	0,00
	Finanzierungsleasing		0,00	0,00	0,00	0,00	0,00	0,00
	Veräußerung langfristiges Vermögen und sonstiges		0,00	0,00	0,00	0,00	0,00	0,00
Finanzierungsergebnis 1085180			0,00	0,00	0,00	0,00	0,00	0,00
	offene Verbindlichkeiten		0,00					
	offene Forderungen		0,00					
1085190 Kanal u. Parkplatz Hallenbad								
	Auszahlungen - Investitionen - Mittelverwendung		7.655,34	0,00	7.655,34	0,00	0,00	0,00
	Anschaffungs- oder Herstellungskosten		7.655,34	0,00	7.655,34	0,00	0,00	0,00
	5/851900-050000 Baukosten		7.655,34	0,00	7.655,34	0,00	0,00	0,00
	Einzahlungen - Finanzierung - Mittelherkunft		7.655,34	0,00	7.655,34	0,00	0,00	0,00
	Mittel aus Geldfluss aus der operativen Gebarung		7.655,34	0,00	7.655,34	0,00	0,00	0,00
	6/851900+829911 Sonstige Erträge (Tzführung von 851000)		7.655,34	0,00	7.655,34	0,00	0,00	0,00
	Bedarfszuweisungen/KTZ		0,00	0,00	0,00	0,00	0,00	0,00
	Haushaltsrücklagen/Zahlungsmittelreserven		0,00	0,00	0,00	0,00	0,00	0,00
	Sonstige Kapitaltransfers und Subventionen		0,00	0,00	0,00	0,00	0,00	0,00
	Darlehen		0,00	0,00	0,00	0,00	0,00	0,00
	Finanzierungsleasing		0,00	0,00	0,00	0,00	0,00	0,00
	Veräußerung langfristiges Vermögen und sonstiges		0,00	0,00	0,00	0,00	0,00	0,00
Finanzierungsergebnis 1085190			0,00	0,00	0,00	0,00	0,00	0,00
	offene Verbindlichkeiten		0,00					
	offene Forderungen		0,00					
1085300 Wohnhaussanierung								
	Auszahlungen - Investitionen - Mittelverwendung		16.452,64	0,00	16.452,64	0,00	0,00	0,00
	Anschaffungs- oder Herstellungskosten		16.452,64	0,00	16.452,64	0,00	0,00	0,00
	5/853000-729910 Sonstige Aufwendungen (Überschussrückführung an operative Gebarung)		16.452,64	0,00	16.452,64	0,00	0,00	0,00
	Einzahlungen - Finanzierung - Mittelherkunft		16.452,64	0,00	16.452,64	0,00	0,00	0,00
	Mittel aus Geldfluss aus der operativen Gebarung		16.452,64	0,00	16.452,64	0,00	0,00	0,00
	6/853000+829960 Sonstige Einnahme - Übernahme 2019		16.452,64	0,00	16.452,64	0,00	0,00	0,00
	Bedarfszuweisungen/KTZ		0,00	0,00	0,00	0,00	0,00	0,00

Vorhaben	Vorhabensbezeichnung	RA 2020	VA 2020	RA - VA	Summe RA bis 2020	Summe VA bis 2020	Summe RA - VA bis 2020
Konto	Bezeichnung						
	Haushaltsrücklagen/Zahlungsmittelreserven	0,00	0,00	0,00	0,00	0,00	0,00
	Sonstige Kapitaltransfers und Subventionen	0,00	0,00	0,00	0,00	0,00	0,00
	Darlehen	0,00	0,00	0,00	0,00	0,00	0,00
	Finanzierungsleasing	0,00	0,00	0,00	0,00	0,00	0,00
	Veräußerung langfristiges Vermögen und sonstiges	0,00	0,00	0,00	0,00	0,00	0,00
Finanzierungsergebnis 1085300		0,00	0,00	0,00	0,00	0,00	0,00
	offene Verbindlichkeiten	0,00					
	offene Forderungen	0,00					
1085310	CO2-Neutrales Rathaus						
	Auszahlungen - Investitionen - Mittelverwendung	0,00	10.000,00	-10.000,00	0,00	0,00	0,00
	Anschaffungs- oder Herstellungskosten	0,00	10.000,00	-10.000,00	0,00	0,00	0,00
	5/853100-010000 Baukosten	0,00	10.000,00	-10.000,00	0,00	0,00	0,00
	Einzahlungen - Finanzierung - Mittelherkunft	10.000,00	10.000,00	0,00	0,00	0,00	0,00
	Mittel aus Geldfluss aus der operativen Gebarung	0,00	0,00	0,00	0,00	0,00	0,00
	Bedarfszuweisungen/KTZ	0,00	0,00	0,00	0,00	0,00	0,00
	Haushaltsrücklagen/Zahlungsmittelreserven	0,00	0,00	0,00	0,00	0,00	0,00
	Sonstige Kapitaltransfers und Subventionen	0,00	0,00	0,00	0,00	0,00	0,00
	Darlehen	10.000,00	10.000,00	0,00	0,00	0,00	0,00
	53512/86 Bankdarlehen	10.000,00	10.000,00	0,00	0,00	0,00	0,00
	Finanzierungsleasing	0,00	0,00	0,00	0,00	0,00	0,00
	Veräußerung langfristiges Vermögen und sonstiges	0,00	0,00	0,00	0,00	0,00	0,00
Finanzierungsergebnis 1085310		10.000,00	0,00	10.000,00	0,00	0,00	0,00
	offene Verbindlichkeiten	9.600,00					
	offene Forderungen	0,00					
1087000	Photovoltaikanlagen						
	Auszahlungen - Investitionen - Mittelverwendung	868,50	0,00	868,50	0,00	0,00	0,00
	Anschaffungs- oder Herstellungskosten	868,50	0,00	868,50	0,00	0,00	0,00
	5/870000-010000 Baukosten	868,50	0,00	868,50	0,00	0,00	0,00
	Einzahlungen - Finanzierung - Mittelherkunft	868,50	0,00	868,50	0,00	0,00	0,00
	Mittel aus Geldfluss aus der operativen Gebarung	868,50	0,00	868,50	0,00	0,00	0,00
	6/870000+829910 Sonstige Erträge (Dotierung Projekthaushalt)	868,50	0,00	868,50	0,00	0,00	0,00
	Bedarfszuweisungen/KTZ	0,00	0,00	0,00	0,00	0,00	0,00
	Haushaltsrücklagen/Zahlungsmittelreserven	0,00	0,00	0,00	0,00	0,00	0,00

Vorhaben	Vorhabensbezeichnung	RA 2020	VA 2020	RA - VA	Summe RA bis 2020	Summe VA bis 2020	Summe RA - VA bis 2020
Konto	Bezeichnung						
	Sonstige Kapitaltransfers und Subventionen	0,00	0,00	0,00	0,00	0,00	0,00
	Darlehen	0,00	0,00	0,00	0,00	0,00	0,00
	Finanzierungsleasing	0,00	0,00	0,00	0,00	0,00	0,00
	Veräußerung langfristiges Vermögen und sonstiges	0,00	0,00	0,00	0,00	0,00	0,00
Finanzierungsergebnis 1087000		0,00	0,00	0,00	0,00	0,00	0,00
	offene Verbindlichkeiten	0,00					
	offene Forderungen	0,00					
1087010 Schönere Zukunft Wohnhaus							
	Auszahlungen - Investitionen - Mittelverwendung	145,10	57.000,00	-56.854,90	0,00	0,00	0,00
	Anschaffungs- oder Herstellungskosten	145,10	57.000,00	-56.854,90	0,00	0,00	0,00
	5/870100-050000 Baukosten	145,10	57.000,00	-56.854,90	0,00	0,00	0,00
	Einzahlungen - Finanzierung - Mittelherkunft	42.500,00	57.000,00	-14.500,00	0,00	0,00	0,00
	Mittel aus Geldfluss aus der operativen Gebarung	0,00	0,00	0,00	0,00	0,00	0,00
	Bedarfszuweisungen/KTZ	0,00	0,00	0,00	0,00	0,00	0,00
	Haushaltsrücklagen/Zahlungsmittelreserven	0,00	0,00	0,00	0,00	0,00	0,00
	Sonstige Kapitaltransfers und Subventionen	0,00	14.500,00	-14.500,00	0,00	0,00	0,00
	6/870100+864000 Beitrag ÖMAG	0,00	14.500,00	-14.500,00	0,00	0,00	0,00
	Darlehen	42.500,00	42.500,00	0,00	0,00	0,00	0,00
	53512/87 Bankdarlehen	42.500,00	42.500,00	0,00	0,00	0,00	0,00
	Finanzierungsleasing	0,00	0,00	0,00	0,00	0,00	0,00
	Veräußerung langfristiges Vermögen und sonstiges	0,00	0,00	0,00	0,00	0,00	0,00
Finanzierungsergebnis 1087010		42.354,90	0,00	42.354,90	0,00	0,00	0,00
	offene Verbindlichkeiten	0,00					
	offene Forderungen	0,00					
1087110 PV Anlage GEDESAG Wohnhausanlage Schielehof							
	Auszahlungen - Investitionen - Mittelverwendung	2.075,00	0,00	2.075,00	0,00	0,00	0,00
	Anschaffungs- oder Herstellungskosten	2.075,00	0,00	2.075,00	0,00	0,00	0,00
	5/871100-050000 Sonderanlagen	2.075,00	0,00	2.075,00	0,00	0,00	0,00
	Einzahlungen - Finanzierung - Mittelherkunft	0,00	0,00	0,00	0,00	0,00	0,00
	Mittel aus Geldfluss aus der operativen Gebarung	0,00	0,00	0,00	0,00	0,00	0,00
	Bedarfszuweisungen/KTZ	0,00	0,00	0,00	0,00	0,00	0,00
	Haushaltsrücklagen/Zahlungsmittelreserven	0,00	0,00	0,00	0,00	0,00	0,00
	Sonstige Kapitaltransfers und Subventionen	0,00	0,00	0,00	0,00	0,00	0,00

Vorhaben	Vorhabensbezeichnung	RA 2020	VA 2020	RA - VA	Summe RA bis 2020	Summe VA bis 2020	Summe RA - VA bis 2020
Konto	Bezeichnung						
Darlehen		0,00	0,00	0,00	0,00	0,00	0,00
Finanzierungsleasing		0,00	0,00	0,00	0,00	0,00	0,00
Veräußerung langfristiges Vermögen und sonstiges		0,00	0,00	0,00	0,00	0,00	0,00
Finanzierungsergebnis 1087110		-2.075,00	0,00	-2.075,00	0,00	0,00	0,00
offene Verbindlichkeiten		0,00					
offene Forderungen		0,00					
1087120 PV Anlage NBG Langenlebarn Wohnhaus							
Auszahlungen - Investitionen - Mittelverwendung		60.769,45	70.000,00	-9.230,55	0,00	0,00	0,00
Anschaffungs- oder Herstellungskosten		60.769,45	70.000,00	-9.230,55	0,00	0,00	0,00
5/871200-050000	Sonderanlagen	60.769,45	70.000,00	-9.230,55	0,00	0,00	0,00
Einzahlungen - Finanzierung - Mittelherkunft		64.400,00	70.000,00	-5.600,00	0,00	0,00	0,00
Mittel aus Geldfluss aus der operativen Gebarung		0,00	0,00	0,00	0,00	0,00	0,00
Bedarfszuweisungen/KTZ		0,00	0,00	0,00	0,00	0,00	0,00
Haushaltsrücklagen/Zahlungsmittelreserven		0,00	0,00	0,00	0,00	0,00	0,00
Sonstige Kapitaltransfers und Subventionen		11.900,00	17.500,00	-5.600,00	0,00	0,00	0,00
6/871200+307000	Kapitaltransfers von privaten Haushalten und privaten Organisationen ohne Erwerbszweck und andere	11.900,00	0,00	11.900,00	0,00	0,00	0,00
6/871200+864000	Beitrag ÖMAG	0,00	17.500,00	-17.500,00	0,00	0,00	0,00
Darlehen		52.500,00	52.500,00	0,00	0,00	0,00	0,00
53512/88	Bankdarlehen	52.500,00	52.500,00	0,00	0,00	0,00	0,00
Finanzierungsleasing		0,00	0,00	0,00	0,00	0,00	0,00
Veräußerung langfristiges Vermögen und sonstiges		0,00	0,00	0,00	0,00	0,00	0,00
Finanzierungsergebnis 1087120		3.630,55	0,00	3.630,55	0,00	0,00	0,00
offene Verbindlichkeiten		0,00					
offene Forderungen		0,00					
1087130 PV Anlage Tullnbau Wohnhaus							
Auszahlungen - Investitionen - Mittelverwendung		129.906,59	140.000,00	-10.093,41	0,00	0,00	0,00
Anschaffungs- oder Herstellungskosten		129.906,59	140.000,00	-10.093,41	0,00	0,00	0,00
5/871300-050000	Sonderanlagen	129.906,59	140.000,00	-10.093,41	0,00	0,00	0,00
Einzahlungen - Finanzierung - Mittelherkunft		109.900,00	140.000,00	-30.100,00	0,00	0,00	0,00
Mittel aus Geldfluss aus der operativen Gebarung		0,00	0,00	0,00	0,00	0,00	0,00
Bedarfszuweisungen/KTZ		0,00	0,00	0,00	0,00	0,00	0,00

Vorhaben	Vorhabensbezeichnung	RA 2020	VA 2020	RA - VA	Summe RA bis 2020	Summe VA bis 2020	Summe RA - VA bis 2020
Konto	Bezeichnung						
	Haushaltsrücklagen/Zahlungsmittelreserven	0,00	0,00	0,00	0,00	0,00	0,00
	Sonstige Kapitaltransfers und Subventionen	4.900,00	35.000,00	-30.100,00	0,00	0,00	0,00
6/871300+307000	Kapitaltransfers von privaten Haushalten und privaten Organisationen ohne Erwerbszweck und andere	4.900,00	0,00	4.900,00	0,00	0,00	0,00
6/871300+864000	Beitrag ÖMAG	0,00	35.000,00	-35.000,00	0,00	0,00	0,00
	Darlehen	105.000,00	105.000,00	0,00	0,00	0,00	0,00
53512/89	Bankdarlehen	105.000,00	105.000,00	0,00	0,00	0,00	0,00
	Finanzierungsleasing	0,00	0,00	0,00	0,00	0,00	0,00
	Veräußerung langfristiges Vermögen und sonstiges	0,00	0,00	0,00	0,00	0,00	0,00
Finanzierungsergebnis 1087130		-20.006,59	0,00	-20.006,59	0,00	0,00	0,00
	offene Verbindlichkeiten	0,00					
	offene Forderungen	0,00					
1087140	Wärme Tullnbau Wohnhaus						
	Auszahlungen - Investitionen - Mittelverwendung	245.574,26	220.000,00	25.574,26	0,00	0,00	0,00
	Anschaffungs- oder Herstellungskosten	245.574,26	220.000,00	25.574,26	0,00	0,00	0,00
5/871400-010000	Baukosten	245.574,26	220.000,00	25.574,26	0,00	0,00	0,00
	Einzahlungen - Finanzierung - Mittelherkunft	253.100,00	220.000,00	33.100,00	0,00	0,00	0,00
	Mittel aus Geldfluss aus der operativen Gebarung	93.100,00	0,00	93.100,00	0,00	0,00	0,00
6/871400+829960	Sonstige Einnahme - Übernahme 2019	93.100,00	0,00	93.100,00	0,00	0,00	0,00
	Bedarfszuweisungen/KTZ	0,00	0,00	0,00	0,00	0,00	0,00
	Haushaltsrücklagen/Zahlungsmittelreserven	0,00	0,00	0,00	0,00	0,00	0,00
	Sonstige Kapitaltransfers und Subventionen	108.000,00	168.000,00	-60.000,00	0,00	0,00	0,00
6/871400+300000	Förderung	0,00	60.000,00	-60.000,00	0,00	0,00	0,00
6/871400+307000	Kapitaltransfers von privaten Haushalten und privaten Organisationen ohne Erwerbszweck und andere	108.000,00	108.000,00	0,00	0,00	0,00	0,00
	Darlehen	52.000,00	52.000,00	0,00	0,00	0,00	0,00
53512/90	Bankdarlehen	52.000,00	52.000,00	0,00	0,00	0,00	0,00
	Finanzierungsleasing	0,00	0,00	0,00	0,00	0,00	0,00

Vorhaben	Vorhabensbezeichnung	RA 2020	VA 2020	RA - VA	Summe RA bis 2020	Summe VA bis 2020	Summe RA - VA bis 2020
Konto	Bezeichnung						
	Veräußerung langfristiges Vermögen und sonstiges	0,00	0,00	0,00	0,00	0,00	0,00
Finanzierungsergebnis 1087140		7.525,74	0,00	7.525,74	0,00	0,00	0,00
	offene Verbindlichkeiten	0,00					
	offene Forderungen	0,00					
1087160 PV Anlage Messe Tulln							
Auszahlungen - Investitionen - Mittelverwendung		250.740,91	260.000,00	-9.259,09	0,00	0,00	0,00
Anschaffungs- oder Herstellungskosten		250.740,91	260.000,00	-9.259,09	0,00	0,00	0,00
5/871600-050000	Sonderanlagen	250.740,91	260.000,00	-9.259,09	0,00	0,00	0,00
Einzahlungen - Finanzierung - Mittelherkunft		210.000,00	260.000,00	-50.000,00	0,00	0,00	0,00
Mittel aus Geldfluss aus der operativen Gebarung		0,00	0,00	0,00	0,00	0,00	0,00
Bedarfszuweisungen/KTZ		0,00	0,00	0,00	0,00	0,00	0,00
Haushaltsrücklagen/Zahlungsmittelreserven		0,00	0,00	0,00	0,00	0,00	0,00
Sonstige Kapitaltransfers und Subventionen		0,00	50.000,00	-50.000,00	0,00	0,00	0,00
6/871600+864000	Beitrag ÖMAG	0,00	50.000,00	-50.000,00	0,00	0,00	0,00
Darlehen		210.000,00	210.000,00	0,00	0,00	0,00	0,00
53512/91	Bankdarlehen	210.000,00	210.000,00	0,00	0,00	0,00	0,00
Finanzierungsleasing		0,00	0,00	0,00	0,00	0,00	0,00
Veräußerung langfristiges Vermögen und sonstiges		0,00	0,00	0,00	0,00	0,00	0,00
Finanzierungsergebnis 1087160		-40.740,91	0,00	-40.740,91	0,00	0,00	0,00
	offene Verbindlichkeiten	0,00					
	offene Forderungen	0,00					
1087170 PV Anlage Kindergarten Neuaigen							
Auszahlungen - Investitionen - Mittelverwendung		2.800,00	0,00	2.800,00	0,00	0,00	0,00
Anschaffungs- oder Herstellungskosten		2.800,00	0,00	2.800,00	0,00	0,00	0,00
5/871700-050000	Sonderanlagen	773,90	0,00	773,90	0,00	0,00	0,00
5/871700-729910	Sonstige Aufwendungen (Überschussrückführung an operative Gebarung)	2.026,10	0,00	2.026,10	0,00	0,00	0,00
Einzahlungen - Finanzierung - Mittelherkunft		2.800,00	0,00	2.800,00	0,00	0,00	0,00
Mittel aus Geldfluss aus der operativen Gebarung		0,00	0,00	0,00	0,00	0,00	0,00
Bedarfszuweisungen/KTZ		0,00	0,00	0,00	0,00	0,00	0,00
Haushaltsrücklagen/Zahlungsmittelreserven		0,00	0,00	0,00	0,00	0,00	0,00

Vorhaben	Vorhabensbezeichnung		RA 2020	VA 2020	RA - VA	Summe RA bis 2020	Summe VA bis 2020	Summe RA - VA bis 2020
Konto	Bezeichnung							
Sonstige Kapitaltransfers und Subventionen			2.800,00	0,00	2.800,00	0,00	0,00	0,00
6/871700+307000	Kapitaltransfers von privaten Haushalten und privaten Organisationen ohne Erwerbszweck und andere		2.800,00	0,00	2.800,00	0,00	0,00	0,00
Darlehen			0,00	0,00	0,00	0,00	0,00	0,00
Finanzierungsleasing			0,00	0,00	0,00	0,00	0,00	0,00
Veräußerung langfristiges Vermögen und sonstiges			0,00	0,00	0,00	0,00	0,00	0,00
Finanzierungsergebnis 1087170			0,00	0,00	0,00	0,00	0,00	0,00
offene Verbindlichkeiten			0,00					
offene Forderungen			0,00					
1087180 PV Anlage Kindergarten Zeiselweg								
Auszahlungen - Investitionen - Mittelverwendung			753,90	0,00	753,90	0,00	0,00	0,00
Anschaffungs- oder Herstellungskosten			753,90	0,00	753,90	0,00	0,00	0,00
5/871800-050000	Sonderanlagen		753,90	0,00	753,90	0,00	0,00	0,00
Einzahlungen - Finanzierung - Mittelherkunft			753,90	0,00	753,90	0,00	0,00	0,00
Mittel aus Geldfluss aus der operativen Gebarung			753,90	0,00	753,90	0,00	0,00	0,00
6/871800+829910	Sonstige Erträge (Dotierung Projekthaushalt)		753,90	0,00	753,90	0,00	0,00	0,00
Bedarfszuweisungen/KTZ			0,00	0,00	0,00	0,00	0,00	0,00
Haushaltsrücklagen/Zahlungsmittelreserven			0,00	0,00	0,00	0,00	0,00	0,00
Sonstige Kapitaltransfers und Subventionen			0,00	0,00	0,00	0,00	0,00	0,00
Darlehen			0,00	0,00	0,00	0,00	0,00	0,00
Finanzierungsleasing			0,00	0,00	0,00	0,00	0,00	0,00
Veräußerung langfristiges Vermögen und sonstiges			0,00	0,00	0,00	0,00	0,00	0,00
Finanzierungsergebnis 1087180			0,00	0,00	0,00	0,00	0,00	0,00
offene Verbindlichkeiten			0,00					
offene Forderungen			0,00					

Salden Finanzierungsergebnisse		RA 2020	VA 2020	RA - VA	Summe RA bis 2020	Summe VA bis 2020	Summe RA - VA bis 2020
1002900	Rathaus Minoritenkloster	30.000,00	0,00	30.000,00	0,00	0,00	0,00
	offene Verbindlichkeiten	0,00					
	offene Forderungen	0,00					
1003100	Stadtentwicklungskonzept	30.082,00	0,00	30.082,00	0,00	0,00	0,00
	offene Verbindlichkeiten	0,00					
	offene Forderungen	0,00					
1003110	Stadtentwicklungskonzept - Digital	25.000,00	0,00	25.000,00	0,00	0,00	0,00
	offene Verbindlichkeiten	25.000,00					
	offene Forderungen	0,00					
1024050	Kindergarten 5 Neuaigen - Neubau	0,00	0,00	0,00	0,00	0,00	0,00
	offene Verbindlichkeiten	0,00					
	offene Forderungen	0,00					
1024090	KG Zeiselweg	0,00	0,00	0,00	0,00	0,00	0,00
	offene Verbindlichkeiten	0,00					
	offene Forderungen	0,00					
1026900	Freizeit- und Bewegungsareal	0,00	0,00	0,00	0,00	0,00	0,00
	offene Verbindlichkeiten	0,00					
	offene Forderungen	0,00					
1026920	BMX Gelände	0,00	0,00	0,00	0,00	0,00	0,00
	offene Verbindlichkeiten	0,00					
	offene Forderungen	0,00					
1034110	Römermuseum Adaptierung	0,00	0,00	0,00	0,00	0,00	0,00
	offene Verbindlichkeiten	19.162,50					
	offene Forderungen	0,00					
1036010	Virtulleum	0,00	0,00	0,00	0,00	0,00	0,00
	offene Verbindlichkeiten	0,00					
	offene Forderungen	0,00					
1036220	Restaurierung Kulturdenkmäler	23.747,89	0,00	23.747,89	0,00	0,00	0,00
	offene Verbindlichkeiten	0,00					
	offene Forderungen	0,00					
1061200	Gemeindestraßen Erneuerung	872.523,84	0,00	872.523,84	0,00	0,00	0,00
	offene Verbindlichkeiten	0,00					
	offene Forderungen	0,00					
1061210	Verkehrsberuhigung Langenlebar	100.000,00	0,00	100.000,00	0,00	0,00	0,00
	offene Verbindlichkeiten	0,00					
	offene Forderungen	0,00					

Salden Finanzierungsergebnisse		RA 2020	VA 2020	RA - VA	Summe RA bis 2020	Summe VA bis 2020	Summe RA - VA bis 2020
1061240	Park & Ride und Bike & Ride	0,00	0,00	0,00	0,00	0,00	0,00
	offene Verbindlichkeiten	15.000,00					
	offene Forderungen	0,00					
1061260	Begleitmaßnahmen ÖBB	50.000,00	0,00	50.000,00	0,00	0,00	0,00
	offene Verbindlichkeiten	0,00					
	offene Forderungen	0,00					
1061290	Bahn Lärmschutz	50.000,00	0,00	50.000,00	0,00	0,00	0,00
	offene Verbindlichkeiten	0,00					
	offene Forderungen	0,00					
1061600	Rad- und Wanderwege	17.758,04	0,00	17.758,04	0,00	0,00	0,00
	offene Verbindlichkeiten	0,00					
	offene Forderungen	0,00					
1064900	Bushaltestellen und Wartehäuser	22.276,16	0,00	22.276,16	0,00	0,00	0,00
	offene Verbindlichkeiten	0,00					
	offene Forderungen	0,00					
1078200	Vorbereitung der Stadt auf die Digitalisierung	0,00	0,00	0,00	0,00	0,00	0,00
	offene Verbindlichkeiten	49.000,00					
	offene Forderungen	0,00					
1078250	Lichtwellenleitungen Erweiterung	28.211,79	0,00	28.211,79	0,00	0,00	0,00
	offene Verbindlichkeiten	0,00					
	offene Forderungen	0,00					
1078950	Technologiezentrum	0,00	0,00	0,00	0,00	0,00	0,00
	offene Verbindlichkeiten	0,00					
	offene Forderungen	0,00					
1081500	Spielplätze	0,00	0,00	0,00	0,00	0,00	0,00
	offene Verbindlichkeiten	0,00					
	offene Forderungen	0,00					
1081510	Spielplätze	386,84	0,00	386,84	0,00	0,00	0,00
	offene Verbindlichkeiten	0,00					
	offene Forderungen	0,00					
1081520	Erweiterung Gartenanlagen (2020 bis 2024)	0,00	0,00	0,00	0,00	0,00	0,00
	offene Verbindlichkeiten	0,00					
	offene Forderungen	0,00					
1081600	Straßenbeleuchtung Erneuerung	96.586,40	0,00	96.586,40	0,00	0,00	0,00
	offene Verbindlichkeiten	85.983,78					
	offene Forderungen	0,00					

Salden Finanzierungsergebnisse		RA 2020	VA 2020	RA - VA	Summe RA bis 2020	Summe VA bis 2020	Summe RA - VA bis 2020
1081750	Friedhöfe Erweiterungen	-14.803,68	0,00	-14.803,68	0,00	0,00	0,00
	offene Verbindlichkeiten	0,00					
	offene Forderungen	0,00					
1083100	Aubad	15.913,63	0,00	15.913,63	0,00	0,00	0,00
	offene Verbindlichkeiten	0,00					
	offene Forderungen	0,00					
1084000	Grundtransaktionen	0,00	0,00	0,00	0,00	0,00	0,00
	offene Verbindlichkeiten	0,00					
	offene Forderungen	0,00					
1085000	Wasserleitung Erneuerung und Ergänzung	0,00	0,00	0,00	0,00	0,00	0,00
	offene Verbindlichkeiten	561,60					
	offene Forderungen	59.288,51					
1085020	Wasserleitung Siedlung Rafelswörth	0,00	0,00	0,00	0,00	0,00	0,00
	offene Verbindlichkeiten	0,00					
	offene Forderungen	9.257,21					
1085030	Wasser Betriebsgebiet Langenlebarn	0,00	0,00	0,00	0,00	0,00	0,00
	offene Verbindlichkeiten	0,00					
	offene Forderungen	0,00					
1085060	Naturfilteranlage	407.482,52	0,00	407.482,52	0,00	0,00	0,00
	offene Verbindlichkeiten	55.629,74					
	offene Forderungen	0,00					
1085070	Wasser Langenlebarn (2020 bis 2021)	0,00	0,00	0,00	0,00	0,00	0,00
	offene Verbindlichkeiten	0,00					
	offene Forderungen	0,00					
1085080	Wasser Langenlebarner Straße	168.619,43	0,00	168.619,43	0,00	0,00	0,00
	offene Verbindlichkeiten	1.442,87					
	offene Forderungen	0,00					
1085090	Wasser Franz Langauerstraße Langenlebarn	0,00	0,00	0,00	0,00	0,00	0,00
	offene Verbindlichkeiten	0,00					
	offene Forderungen	-0,02					
1085100	Kanal Erneuerung und Ergänzung	9.809,66	0,00	9.809,66	0,00	0,00	0,00
	offene Verbindlichkeiten	0,00					
	offene Forderungen	90.311,09					
1085101	Kanal Langenlebarner Straße	431.438,70	0,00	431.438,70	0,00	0,00	0,00
	offene Verbindlichkeiten	0,00					
	offene Forderungen	0,00					

Salden Finanzierungsergebnisse		RA 2020	VA 2020	RA - VA	Summe RA bis 2020	Summe VA bis 2020	Summe RA - VA bis 2020
1085102	Kanal Pumpwerk H. Öschlgasse	0,00	0,00	0,00	0,00	0,00	0,00
	offene Verbindlichkeiten	0,00					
	offene Forderungen	0,00					
1085103	Kanal Versickerung Komponistenviertel	0,00	0,00	0,00	0,00	0,00	0,00
	offene Verbindlichkeiten	0,00					
	offene Forderungen	0,00					
1085104	Kanal Franz Langauer-Straße Langenlebarn	0,00	0,00	0,00	0,00	0,00	0,00
	offene Verbindlichkeiten	0,00					
	offene Forderungen	0,00					
1085120	Kanal Betriebsgebiet Langenlebarn	0,00	0,00	0,00	0,00	0,00	0,00
	offene Verbindlichkeiten	0,00					
	offene Forderungen	0,00					
1085130	Kanalleitung Siedlung Rafelswörth	0,00	0,00	0,00	0,00	0,00	0,00
	offene Verbindlichkeiten	0,00					
	offene Forderungen	11.907,73					
1085150	Kläranlage Ausbaustufe II	0,00	0,00	0,00	0,00	0,00	0,00
	offene Verbindlichkeiten	0,00					
	offene Forderungen	0,00					
1085160	Kanal Gartenfeld VI Bauteil II	0,00	0,00	0,00	0,00	0,00	0,00
	offene Verbindlichkeiten	0,00					
	offene Forderungen	-205,59					
1085180	Kanalerneuerung Nebenanlagen	0,00	0,00	0,00	0,00	0,00	0,00
	offene Verbindlichkeiten	0,00					
	offene Forderungen	0,00					
1085190	Kanal u. Parkplatz Hallenbad	0,00	0,00	0,00	0,00	0,00	0,00
	offene Verbindlichkeiten	0,00					
	offene Forderungen	0,00					
1085300	Wohnhaussanierung	0,00	0,00	0,00	0,00	0,00	0,00
	offene Verbindlichkeiten	0,00					
	offene Forderungen	0,00					
1085310	CO2-Neutrales Rathaus	10.000,00	0,00	10.000,00	0,00	0,00	0,00
	offene Verbindlichkeiten	9.600,00					
	offene Forderungen	0,00					
1087000	Photovoltaikanlagen	0,00	0,00	0,00	0,00	0,00	0,00
	offene Verbindlichkeiten	0,00					
	offene Forderungen	0,00					

Salden Finanzierungsergebnisse		RA 2020	VA 2020	RA - VA	Summe RA bis 2020	Summe VA bis 2020	Summe RA - VA bis 2020
1087010	Schönere Zukunft Wohnhaus	42.354,90	0,00	42.354,90	0,00	0,00	0,00
	offene Verbindlichkeiten	0,00					
	offene Forderungen	0,00					
1087110	PV Anlage GEDESAG Wohnhausanlage Schielehof	-2.075,00	0,00	-2.075,00	0,00	0,00	0,00
	offene Verbindlichkeiten	0,00					
	offene Forderungen	0,00					
1087120	PV Anlage NBG Langenlebarn Wohnhaus	3.630,55	0,00	3.630,55	0,00	0,00	0,00
	offene Verbindlichkeiten	0,00					
	offene Forderungen	0,00					
1087130	PV Anlage Tullnbau Wohnhaus	-20.006,59	0,00	-20.006,59	0,00	0,00	0,00
	offene Verbindlichkeiten	0,00					
	offene Forderungen	0,00					
1087140	Wärme Tullnbau Wohnhaus	7.525,74	0,00	7.525,74	0,00	0,00	0,00
	offene Verbindlichkeiten	0,00					
	offene Forderungen	0,00					
1087160	PV Anlage Messe Tulln	-40.740,91	0,00	-40.740,91	0,00	0,00	0,00
	offene Verbindlichkeiten	0,00					
	offene Forderungen	0,00					
1087170	PV Anlage Kindergarten Neuaigen	0,00	0,00	0,00	0,00	0,00	0,00
	offene Verbindlichkeiten	0,00					
	offene Forderungen	0,00					
1087180	PV Anlage Kindergarten Zeiselweg	0,00	0,00	0,00	0,00	0,00	0,00
	offene Verbindlichkeiten	0,00					
	offene Forderungen	0,00					
1163301	FF Nitzing - Ankauf HLF1	-102.566,38	0,00	-102.566,38	0,00	0,00	0,00
	offene Verbindlichkeiten	0,00					
	offene Forderungen	0,00					
1815000	Begrünung und Mikroklima (2020 bis 2025)	80.847,00	0,00	80.847,00	0,00	0,00	0,00
	offene Verbindlichkeiten	840,00					
	offene Forderungen	0,00					
1850003	Wasser Gartenfeld VI Bauteil II	0,00	0,00	0,00	0,00	0,00	0,00
	offene Verbindlichkeiten	0,00					
	offene Forderungen	0,00					

Salden Finanzierungsergebnisse		RA 2020	VA 2020	RA - VA	Summe RA bis 2020	Summe VA bis 2020	Summe RA - VA bis 2020
1851003	Kanal Gartenfeld VI	0,00	0,00	0,00	0,00	0,00	0,00
	offene Verbindlichkeiten	0,00					
	offene Forderungen	0,00					
Saldo Investive Einzelvorhaben		2.344.002,53	0,00	2.344.002,53	0,00	0,00	0,00
	offene Verbindlichkeiten	262.220,49					
	offene Forderungen	170.558,93					
2000000	Sonstige Investitionen	-1.825.122,00	-2.212.500,00	387.378,00	0,00	0,00	0,00
	offene Verbindlichkeiten	34.887,63					
	offene Forderungen	0,00					
2016000	Erneuerung Serverfarm IT	0,00	0,00	0,00	0,00	0,00	0,00
	offene Verbindlichkeiten	5.764,00					
	offene Forderungen	0,00					
Saldo Sonstige Investitionen		-1.825.122,00	-2.212.500,00	387.378,00	0,00	0,00	0,00
	offene Verbindlichkeiten	40.651,63					
	offene Forderungen	0,00					
Saldo der gesamten Investitionstätigkeit		518.880,53	-2.212.500,00	2.731.380,53	0,00	0,00	0,00
	offene Verbindlichkeiten	302.872,12					
	offene Forderungen	170.558,93					

Nachweis Kundenforderungen

Konto	Bezeichnung	Saldo Brutto	Netto	USt
	Nicht voranschlagswirksame Gebarung			
0/000000+361100	NÖ Seuchenvorsorgeabgabe	2.363,25	2.363,25	0,00
0/000000+361300	Bundesverwaltungsabgabe (VRV 2015)	1.233,50	1.233,50	0,00
0/000000+363100	Nächtigungstaxe	4.651,53	4.651,53	0,00
0/000000+363200	Interessentenbeitrag	15.385,63	15.385,63	0,00
0/000000+363500	Müllbehandlungsgebühr (Verband)	21.097,18	19.179,29	1.917,89
0/000000+363600	Abfallbehandlungsgebühr (Verband)	3.029,35	2.753,59	275,76
	Summe Nicht voranschlagswirksame Gebarung	47.760,44	45.566,79	2.193,65
015000	BÜRGERKOMMUNIKATION UND ÖFFENTLICHKEITSARBEIT			
2/015000+810000	Einnahmen aus Inseraten	2.094,75	1.745,62	349,13
	Summe 015000 BÜRGERKOMMUNIKATION UND ÖFFENTLICHKEITSARBEIT	2.094,75	1.745,62	349,13
016000	ELEKTRONISCHE DATENVERARBEITUNG			
2/016000+816000	Kostenbeiträge (Kostenersätze) für sonstige Leistungen	653,05	544,21	108,84
	Summe 016000 ELEKTRONISCHE DATENVERARBEITUNG	653,05	544,21	108,84
022000	STANDESAMT UND STAATSBÜRGERSCHAFTS EVIDENZ			
2/022000+827000	Personalkostenersätze	72.780,02	72.780,02	0,00
	Summe 022000 STANDESAMT UND STAATSBÜRGERSCHAFTS EVIDENZ	72.780,02	72.780,02	0,00
029000	AMTSGEBÄUDE (GEMEINSAME AUFWENDUNGEN)			
2/029000+811000	Mieten und Betriebskosten	48.800,00	48.800,00	0,00
2/029000+816000	Postgebühren - Ersätze	1.785,91	1.785,91	0,00
2/029000+828000	Telefongebühren - Ersätze	200,00	200,00	0,00
2/029000+828100	Ersätze für Kopien	-36,00	-36,00	0,00
	Summe 029000 AMTSGEBÄUDE (GEMEINSAME AUFWENDUNGEN)	50.749,91	50.749,91	0,00
133000	VETERINÄRPOLIZEI			
2/133000+808000	Erlöse für Hundemarken	0,70	0,70	0,00
	Summe 133000 VETERINÄRPOLIZEI	0,70	0,70	0,00
211100	VOLKSSCHULE TULLN I (KIRCHENGASSE)			
2/211100+810000	Nebenerlöse (Beiträge für Essen)	7.184,66	7.184,66	0,00
2/211100+811000	Mieten für Turnsaal	612,50	612,50	0,00
2/211100+816200	Kostenbeitrag Eltern	9.110,55	9.110,55	0,00
2/211100+816300	Betreuungskosten	102,00	102,00	0,00
2/211100+863000	Schulterhaltungsbeitrag sprengelfremde Gemeinden (ACHTUNG neu 2020: 8620)	-942,02	-942,02	0,00
	Summe 211100 VOLKSSCHULE TULLN I (KIRCHENGASSE)	16.067,69	16.067,69	0,00

Konto	Bezeichnung	Saldo Brutto	Netto	USt
211200	VOLKSSCHULE LANGENLEBARN			
2/211200+810000	Nebenerlöse (Beiträge für Essen)	876,00	876,00	0,00
2/211200+811000	Miete	741,18	741,18	0,00
2/211200+816200	Kostenbeitrag Eltern	1.231,00	1.231,00	0,00
2/211200+816300	Betreuungskosten	8,00	8,00	0,00
	Summe 211200 VOLKSSCHULE LANGENLEBARN	2.856,18	2.856,18	0,00
211300	VOLKSSCHULE TULLN II (FRAUENTORGASSE)			
2/211300+810000	Nebenerlöse (Beiträge für Essen)	5.414,81	5.414,81	0,00
2/211300+811000	Miete	541,25	541,25	0,00
2/211300+816200	Kostenbeitrag Eltern	7.107,00	7.107,00	0,00
2/211300+816300	Betreuungskosten	334,00	334,00	0,00
2/211300+863000	Schulerhaltungsbeitrag sprengelfr. Gemeinden (ACHTUNG neu 2020: 8620)	47,25	47,25	0,00
	Summe 211300 VOLKSSCHULE TULLN II (FRAUENTORGASSE)	13.444,31	13.444,31	0,00
215000	HANDELSAKADEMIE UND HANDELSSCHULE			
2/215000+816000	Investitionsbeitrag	-471,25	-471,25	0,00
2/215000+829000	Schulgeld	4.661,20	4.661,20	0,00
	Summe 215000 HANDELSAKADEMIE UND HANDELSSCHULE	4.189,95	4.189,95	0,00
240100	KG 1 - ZANTALLEE			
2/240100+810000	Nebenerlöse (Beiträge für Essen)	2.516,70	2.287,96	228,74
2/240100+811000	Mieten	81,36	67,80	13,56
2/240100+816200	Kostenbeitrag Eltern	3.545,00	3.222,66	322,34
2/240100+829100	Bildungs/Beschäftigungsbeitrag	1.631,00	1.482,97	148,03
	Summe 240100 KG 1 - ZANTALLEE	7.774,06	7.061,39	712,67
240200	KG 2 - HAUPTPLATZ			
2/240200+810000	Nebenerlöse (Beiträge für Essen)	1.875,60	1.705,11	170,49
2/240200+816200	Kostenbeitrag Eltern	1.451,06	1.319,09	131,97
2/240200+829100	Bildungs/Beschäftigungsbeitrag	868,00	789,19	78,81
	Summe 240200 KG 2 - HAUPTPLATZ	4.194,66	3.813,39	381,27
240300	KG 3 - ANTON BRUCKNER-STRASSE			
2/240300+810000	Nebenerlöse (Beiträge für Essen)	1.556,00	1.414,58	141,42
2/240300+811000	Mieten	52,50	43,75	8,75
2/240300+816200	Kostenbeitrag Eltern	1.051,00	955,41	95,59
2/240300+829100	Bildungs/Beschäftigungsbeitrag	1.106,00	1.005,69	100,31
	Summe 240300 KG 3 - ANTON BRUCKNER-STRASSE	3.765,50	3.419,43	346,07

Konto	Bezeichnung	Saldo Brutto	Netto	USt
240400	KG 4 - LANGENLEBARN			
2/240400+810000	Nebenerlöse (Beiträge für Essen)	1.439,00	1.308,18	130,82
2/240400+816200	Kostenbeitrag Eltern	1.170,00	1.063,57	106,43
2/240400+829100	Bildungs/Beschäftigungsbeitrag	1.016,00	923,87	92,13
	Summe 240400 KG 4 - LANGENLEBARN	3.625,00	3.295,62	329,38
240500	KG 5 - NEUAIGEN			
2/240500+810000	Nebenerlöse (Beiträge für Essen)	700,38	636,70	63,68
2/240500+811000	Mieten	54,00	45,00	9,00
2/240500+816200	Kostenbeitrag Eltern	1.477,00	1.342,70	134,30
2/240500+829100	Bildungs/Beschäftigungsbeitrag	637,00	579,24	57,76
	Summe 240500 KG 5 - NEUAIGEN	2.868,38	2.603,64	264,74
240600	KG 6 - HAFENSTRASSE			
2/240600+810000	Nebenerlöse (Beitrag für Essen)	3.553,19	3.230,18	323,01
2/240600+811000	Mieten	18,00	15,00	3,00
2/240600+816200	Kostenbeitrag Eltern	3.352,84	3.048,06	304,78
2/240600+829100	Bildungs/Beschäftigungsbeitrag	1.424,00	1.294,75	129,25
	Summe 240600 KG 6 - HAFENSTRASSE	8.348,03	7.587,99	760,04
240700	KG 7 - FRAUENTORGASSE			
2/240700+810000	Nebenerlöse (Beiträge für Essen)	2.759,00	2.508,16	250,84
2/240700+811000	Mieten	142,64	118,87	23,77
2/240700+816200	Kostenbeitrag Eltern	3.224,00	2.930,81	293,19
2/240700+829100	Bildungs/Beschäftigungsbeitrag	1.605,82	1.460,13	145,69
	Summe 240700 KG 7 - FRAUENTORGASSE	7.731,46	7.017,97	713,49
240800	KG 8 - KONRAD-LORENZ-STRASSE			
2/240800+810000	Nebenerlöse (Beiträge für Essen)	754,10	685,52	68,58
2/240800+811000	Mieten	108,84	90,70	18,14
2/240800+816200	Kostenbeitrag Eltern	1.098,00	998,13	99,87
2/240800+829100	Bildungs/Beschäftigungsbeitrag	1.251,73	1.138,16	113,57
	Summe 240800 KG 8 - KONRAD-LORENZ-STRASSE	3.212,67	2.912,51	300,16
240900	KG 9 - HAMSTERWEG/ZEISELWEG			
2/240900+810000	Nebenerlöse (Beiträge für Essen)	1.196,95	1.088,11	108,84
2/240900+811000	Mieten	18,00	15,00	3,00
2/240900+816200	Kostenbeitrag Eltern	1.797,00	1.633,56	163,44

Konto	Bezeichnung	Saldo Brutto	Netto	USt
2/240900+829100	Bildungs/Beschäftigungsbeitrag	758,00	689,24	68,76
	Summe 240900 KG 9 - HAMSTERWEG/ZEISELWEG	3.769,95	3.425,91	344,04
240910	KLEINKINDERBETREUUNG (ZEISELWEG)			
2/240910+810000	Elternbeiträge	10.396,02	9.450,93	945,09
	Summe 240910 KLEINKINDERBETREUUNG (ZEISELWEG)	10.396,02	9.450,93	945,09
262000	SPORTPLÄTZE			
2/262000+829000	Sonstige Einnahmen	600,00	600,00	0,00
	Summe 262000 SPORTPLÄTZE	600,00	600,00	0,00
263100	SPORTHALLE BSZ			
2/263100+811100	Mietersätze	13.674,06	12.531,86	1.142,20
	Summe 263100 SPORTHALLE BSZ	13.674,06	12.531,86	1.142,20
264000	KUNSTEISBAHN			
2/264000+810000	Benützungsgebühren	3,56	2,96	0,60
2/264000+811000	Mieten	0,20	0,17	0,03
2/264000+829000	Sonstige Einnahmen	863,00	719,16	143,84
	Summe 264000 KUNSTEISBAHN	866,76	722,29	144,47
270000	VOLKSHOCHSCHULE			
2/270000+810000	Kursbeiträge	18.063,63	18.063,63	0,00
	Summe 270000 VOLKSHOCHSCHULE	18.063,63	18.063,63	0,00
320000	MUSIKSCHULE			
2/320000+811000	Leihgebühr für Instrumente	0,04	0,04	0,00
2/320000+816000	Kostenanteil für Außenstellen	84.322,21	84.322,21	0,00
2/320000+829000	Schulgeld	84.702,37	84.702,37	0,00
	Summe 320000 MUSIKSCHULE	169.024,62	169.024,62	0,00
381100	TULLN KULTUR			
2/381100+810000	Eintrittsentgelte	21.421,92	17.851,60	3.570,32
2/381100+829000	Sonstige Einnahmen	759,38	632,82	126,56
	Summe 381100 TULLN KULTUR	22.181,30	18.484,42	3.696,88
512000	SONSTIGE MEDIZINISCHE BERATUNG UND BETREUUNG			
2/512000+811000	Mieten	307,50	307,50	0,00
2/512000+816100	Kostenbeiträge für sonstige Leistungen (COVID-19-Schnelltests)	810,00	810,00	0,00
	Summe 512000 SONSTIGE MEDIZINISCHE BERATUNG UND BETREUUNG	1.117,50	1.117,50	0,00

Konto	Bezeichnung	Saldo Brutto	Netto	USt
519100	Sonstige Einrichtungen und Maßnahmen			
2/519100+816000	Kostenbeiträge (Kostensätze) für sonstige Leistungen	24.267,91	24.267,91	0,00
	Summe 519100 Sonstige Einrichtungen und Maßnahmen	24.267,91	24.267,91	0,00
612000	GEMEINDESTRASSEN UND RADWEGE			
2/612000+810000	Sondernutzungsentgelte	777,75	777,75	0,00
2/612000+828000	Rückersätze von Hausnummerntafeln	120,37	120,37	0,00
2/612000+829000	Sonstige Einnahmen	5.418,15	5.418,15	0,00
	Summe 612000 GEMEINDESTRASSEN UND RADWEGE	6.316,27	6.316,27	0,00
612400	PARK & RIDE PARKDECK			
2/612400+811000	Miete Fahrradbox Park & Ride	-50,00	-50,00	0,00
2/612400+829000	Ersätze von Versicherungen	5.990,01	5.990,01	0,00
	Summe 612400 PARK & RIDE PARKDECK	5.940,01	5.940,01	0,00
616000	KONKURRENZSTRASSEN LINKES DONAUUFER			
2/616000+829000	Treppelweg Fahrbewilligungen	858,24	858,24	0,00
2/616000+829100	Karteneinsatz	-144,00	-144,00	0,00
	Summe 616000 KONKURRENZSTRASSEN LINKES DONAUUFER	714,24	714,24	0,00
640000	EINRICHTG.U.MASSN.NACH D.STVO			
2/640000+852100	Dauergenehmigungen	585,90	585,90	0,00
	Summe 640000 EINRICHTG.U.MASSN.NACH D.STVO	585,90	585,90	0,00
771200	WEINHERBST			
2/771200+811000	Standmieten	-3,00	-2,50	-0,50
	Summe 771200 WEINHERBST	-3,00	-2,50	-0,50
771500	WEIHNACHTSDORF			
2/771500+811000	Standmieten	486,66	405,54	81,12
	Summe 771500 WEIHNACHTSDORF	486,66	405,54	81,12
782000	WIRTSCHAFTSPOLITISCHE MASSNAHMEN UND STANDORTMARKETING			
2/782000+808000	Veräußerungen von Waren	84,00	70,00	14,00
	Summe 782000 WIRTSCHAFTSPOLITISCHE MASSNAHMEN UND STANDORTMARKETING	84,00	70,00	14,00
789100	LITFASSÄULEN UND WERBETAFELN			
2/789100+811000	Plakatierungsentgelt	-313,00	-260,83	-52,17
	Summe 789100 LITFASSÄULEN UND WERBETAFELN	-313,00	-260,83	-52,17

Konto	Bezeichnung	Saldo Brutto	Netto	USt
816000	ÖFFENTLICHE BELEUCHTUNG			
2/816000+828000	Rückersätze von Ausgaben	17.399,78	17.399,78	0,00
	Summe 816000 ÖFFENTLICHE BELEUCHTUNG	17.399,78	17.399,78	0,00
817100	FRIEDHOF LANGENLEBARN			
2/817100+852000	Grabstellengebühr	2.549,00	2.549,00	0,00
	Summe 817100 FRIEDHOF LANGENLEBARN	2.549,00	2.549,00	0,00
817200	FRIEDHOF NEUAIGEN			
2/817200+852000	Grabstellengebühr	4.167,00	4.167,00	0,00
2/817200+852100	Be- und Enterdigungsgebühr	144,00	144,00	0,00
	Summe 817200 FRIEDHOF NEUAIGEN	4.311,00	4.311,00	0,00
817300	FRIEDHOF TULLN			
2/817300+852000	Grabstellengebühr	20.238,20	20.238,20	0,00
	Summe 817300 FRIEDHOF TULLN	20.238,20	20.238,20	0,00
820000	BAUHOF			
2/820000+808500	Veräußerung von Altmaterial	-48,00	-40,00	-8,00
2/820000+810900	Maschinenkostenersätze intern+ext.	1.401,49	1.167,91	233,58
2/820000+816100	Vergütung Bauhofleistungen extern	23.981,18	19.984,29	3.996,89
2/820000+828000	Telefongebühren - Ersätze	0,02	0,02	0,00
2/820000+829100	Sonstige Einnahmen	144,08	120,07	24,01
2/820000+829300	Kleinmaterial-Verkäufe	76,52	62,95	13,57
	Summe 820000 BAUHOF	25.555,29	21.295,24	4.260,05
831000	AUBAD UND ERHOLUNGSPARK			
2/831000+810000	Benützungsgebühren	-7,10	-9,18	2,08
2/831000+811200	Pachteinnahmen	10.425,68	8.688,07	1.737,61
	Summe 831000 AUBAD UND ERHOLUNGSPARK	10.418,58	8.678,89	1.739,69
833000	HALLENBAD			
2/833000+810000	Badebenützungsgebühren Bad + Sauna	-451,70	-406,69	-45,01
2/833000+811100	Pachteinnahmen 20%	1.989,14	1.657,63	331,51
2/833000+829000	Sonstige Einnahmen (Shop)	468,40	390,33	78,07
	Summe 833000 HALLENBAD	2.005,84	1.641,27	364,57
840000	VERWALTUNG GRUNDVERMÖGEN			
2/840000+810000	Leistungserlöse	272,47	227,06	45,41

Konto	Bezeichnung	Saldo Brutto	Netto	USt
2/840000+811100	Grundpacht	27.591,81	22.993,18	4.598,63
2/840000+811110	Grundpacht Erholungsgebiet Tulln	1.128,42	1.008,05	120,37
2/840000+811200	Grundpacht Erholungsgebiet LALE links	5.956,95	5.235,19	721,76
2/840000+811300	Grundpacht Erholungsgebiet LALE rechts	1.216,24	925,55	290,69
2/840000+811500	Grundpacht Gartenfeld	46,66	38,88	7,78
2/840000+816100	Betriebskosten Erholungsgebiet Lale links	272,34	246,68	25,66
2/840000+816200	Instandhaltungskosten Erholungsge- biet Lale links	159,20	141,34	17,86
2/840000+829000	Sonstige Einnahmen	325,62	324,85	0,77
2/840000+829500	Rückerstattung für Müllentsorgung	83,51	79,93	3,58
6/840000+801000	Veräußerungen von Grundstücken und Grundstückseinrichtungen	129.750,00	129.750,00	0,00
Summe 840000 VERWALTUNG GRUNDVERMÖGEN		166.803,22	160.970,71	5.832,51
850000	BETRIEBE DER WASSERVERSORGUNG			
2/850000+300000	Kapitaltransfers von Bund, Bundesfonds und Bundeskammern	688.916,27	688.916,27	0,00
2/850000+810000	Leistungserlös	22.558,63	18.763,72	3.794,91
2/850000+852300	Bereitstellungsgebühr	13.645,16	12.404,94	1.240,22
2/850000+852400	Wasserbezugsgebühr	33.504,52	30.458,68	3.045,84
6/850000+307000	Anschlussabgaben	65.217,39	59.288,51	5.928,88
Summe 850000 BETRIEBE DER WASSERVERSORGUNG		823.841,97	809.832,12	14.009,85
850200	WASSERVERSORGUNG			
6/850200+307000	Anschlussabgaben	10.182,96	9.257,21	925,75
Summe 850200 WASSERVERSORGUNG		10.182,96	9.257,21	925,75
850900	WASSERVERSORGUNG			
6/850900+810000	Leistungserlös	-0,02	-0,02	0,00
Summe 850900 WASSERVERSORGUNG		-0,02	-0,02	0,00
851000	BETRIEBE DER ABWASSERBESEITIGUNG			
6/851000+307000	Einmündungsabgaben	99.342,19	90.311,09	9.031,10
Summe 851000 BETRIEBE DER ABWASSERBESEITIGUNG		99.342,19	90.311,09	9.031,10
851300	BETRIEBE DER ABWASSERBESEITIGUNG			
6/851300+307000	Einmündungsabgaben	13.098,53	11.907,73	1.190,80
Summe 851300 BETRIEBE DER ABWASSERBESEITIGUNG		13.098,53	11.907,73	1.190,80
851500	KANAL TULLN - ORTSNETZ			
2/851500+300000	Kapitaltransfers von Bund, Bundesfonds und Bundeskammern (KPC WVA)	998.357,73	998.357,73	0,00
2/851500+810000	Leistungserlöse	822,95	685,79	137,16
2/851500+852100	Benützungsgebühren	68.603,37	62.366,44	6.236,93

Konto	Bezeichnung	Saldo Brutto	Netto	USt
2/851500+852200	Fäkalienabfuhrgebühren	19.629,25	17.844,66	1.784,59
	Summe 851500 KANAL TULLN - ORTSNETZ	1.087.413,30	1.079.254,62	8.158,68
851600	KANAL TULLN - KLÄRANLAGE			
2/851600+300000	Kapitaltransfers von Bund, Bundesfonds und Bundeskammern	549.749,75	549.749,75	0,00
6/851600+810000	Leistungserlös	-246,71	-205,59	-41,12
	Summe 851600 KANAL TULLN - KLÄRANLAGE	549.503,04	549.544,16	-41,12
852000	MÜLLBESEITIGUNG			
2/852000+808000	Restmüllsäcke	6.685,98	6.078,17	607,81
2/852000+829100	Rückvergütung Müllverband	103.077,32	93.706,65	9.370,67
2/852000+852200	Müllgebühren - Div. Veranstalter	309,60	281,45	28,15
	Summe 852000 MÜLLBESEITIGUNG	110.072,90	100.066,27	10.006,63
853000	WOHN- UND GESCHÄFTSGEBÄUDE			
2/853000+811000	Mieten	5.793,49	5.266,81	526,68
2/853000+811100	Mieten - Heizkosten	-2,24	-1,87	-0,37
2/853000+811300	Miete Garagen u. Geschäftslokale	988,16	823,49	164,67
2/853000+811400	Miete / Gebäude (A.Ziegelweg, Römerweg)	7.881,82	7.165,34	716,48
2/853000+829200	Sonstige Einnahmen	1.807,22	1.749,15	58,07
	Summe 853000 WOHN- UND GESCHÄFTSGEBÄUDE	16.468,45	15.002,92	1.465,53
859200	PARKPLATZ- UND GARAGENBETRIEBE			
2/859200+852100	Dauerparkgebühren	-1.952,82	-1.627,37	-325,45
	Summe 859200 PARKPLATZ- UND GARAGENBETRIEBE	-1.952,82	-1.627,37	-325,45
866000	FORSTGÜTER			
2/866000+808700	Holzverkauf	3.138,34	2.615,28	523,06
2/866000+829000	Sonstige Einnahmen	42,00	35,00	7,00
	Summe 866000 FORSTGÜTER	3.180,34	2.650,28	530,06
870000	TULLN ENERGIE			
2/870000+300000	Kapitaltransfers von Bund, Bundesfonds und Bundeskammern	113.095,60	113.095,60	0,00
2/870000+808000	Veräußerungen von Waren	29.969,93	24.974,94	4.994,99
2/870000+829100	Erträge aus Stromverkauf - GPV (Gemeinschafts-PV Anlage)	3.716,50	3.097,07	619,43
2/870000+829200	Erträge aus Stromverkauf - ÖMAG	988,70	988,70	0,00
2/870000+829300	Erträge aus Stromverkauf - AAE (Alpen Adria Energie) Provision	809,82	674,85	134,97
2/870000+829400	Erträge Stromverkauf Tankstellen	8.495,84	7.079,87	1.415,97
2/870000+829500	Erträge aus Wärmeverkauf	16.585,97	13.821,62	2.764,35
	Summe 870000 TULLN ENERGIE	173.662,36	163.732,65	9.929,71

Konto	Bezeichnung	Saldo Brutto	Netto	USt
894000	VERANSTALTUNGSRÄUME STADTOASE			
2/894000+811200	Leistungen/Betriebspausch. 20% UST	2.335,19	1.946,00	389,19
	Summe 894000 VERANSTALTUNGSRÄUME STADTOASE	2.335,19	1.946,00	389,19
894100	FLORAHOFSAAL			
2/894100+811100	Miete	372,00	310,00	62,00
	Summe 894100 FLORAHOFSAAL	372,00	310,00	62,00
894200	VERANSTALTUNGSRÄUME MINORITENKLOSTER			
2/894200+811000	Miete 0% UST	-2.494,23	-2.030,71	-463,52
2/894200+811100	Miete 20% UST	207,50	172,92	34,58
2/894200+811200	Leistungen/Betriebspausch. 20% UST	84,00	70,00	14,00
	Summe 894200 VERANSTALTUNGSRÄUME MINORITENKLOSTER	-2.202,73	-1.787,79	-414,94
900000	KAMMERAMT			
2/900000+816000	Verwaltungskostenbeitrag	2.500,00	2.500,00	0,00
	Summe 900000 KAMMERAMT	2.500,00	2.500,00	0,00
920000	AUSSCHLISSLICHE GEMEINDEABGABEN			
2/920000+830000	Grundsteuer A	-4.965,92	-4.965,92	0,00
2/920000+831000	Grundsteuer B	-13.625,23	-13.625,23	0,00
2/920000+833100	Kommunalsteuer	107.918,08	107.918,08	0,00
2/920000+837000	Lustbarkeitsabgabe	643,94	643,94	0,00
2/920000+838000	Hundeabgabe	1.073,78	1.073,78	0,00
2/920000+841000	Gebrauchsabgabe - Einmalig	156,36	156,36	0,00
2/920000+841100	Gebrauchsabgabe - Laufend	-2.019,57	-2.019,57	0,00
2/920000+849000	Nebenansprüche	30.299,70	30.299,70	0,00
2/920000+849100	Stundungszinsen	463,51	463,51	0,00
2/920000+850000	Aufschließungsabgaben	415.188,13	415.188,13	0,00
2/920000+850100	Abstellplatzabgabe	56.700,00	56.700,00	0,00
2/920000+850200	Kinderspielplatz-Ausgleichsabgabe	122.375,00	122.375,00	0,00
2/920000+856000	Verwaltungsabgaben	2.280,15	2.280,15	0,00
	Summe 920000 AUSSCHLISSLICHE GEMEINDEABGABEN	716.487,93	716.487,93	0,00
	Gesamt	Brutto	Netto	USt
		4.383.476,09	4.303.586,91	79.889,18

Nachweis Lieferantenverbindlichkeiten

Konto	Bezeichnung	Saldo Brutto	Netto	USt
Nicht voranschlagswirksame Gebarung				
9/000000-362000	Lohnsteuer	259,21	259,21	0,00
9/000000-362100	BVA - Aktive Beamte	106,42	106,42	0,00
9/000000-362400	Finanzamt, DGB	11,81	11,81	0,00
9/000000-362600	Dienstnehmerzuschlag	0,23	0,23	0,00
9/000000-362900	Beitrag MV Kassen	4,64	4,64	0,00
9/000000-369110	Treibstoff-Personal	566,60	566,60	0,00
9/000000-369120	Essensbeiträge	247,80	247,80	0,00
Summe Nicht voranschlagswirksame Gebarung		1.196,71	1.196,71	0,00
000000 GEWÄHLTE GEMEINDEORGANE				
1/000000-721100	Reisegebühren - Pauschale	288,32	288,32	0,00
Summe 000000 GEWÄHLTE GEMEINDEORGANE		288,32	288,32	0,00
010000 GEMEINDE-DIREKTION				
1/010000-617000	Fahrzeug- und Maschinenkosten	91,10	91,10	0,00
1/010000-631000	Telekommunikationsdienste	263,80	263,80	0,00
1/010000-728500	Leistungsentgelte an Firmen	873,12	873,12	0,00
Summe 010000 GEMEINDE-DIREKTION		1.228,02	1.228,02	0,00
015000 BÜRGERKOMMUNIKATION UND ÖFFENTLICHKEITSARBEIT				
1/015000-631000	Telekommunikationsdienste	22,35	22,35	0,00
1/015000-728000	Sonstige Ausgaben	3.861,51	3.861,51	0,00
Summe 015000 BÜRGERKOMMUNIKATION UND ÖFFENTLICHKEITSARBEIT		3.883,86	3.883,86	0,00
016000 ELEKTRONISCHE DATENVERARBEITUNG				
1/016000-042000	Amtsausstattung	4.500,00	4.500,00	0,00
1/016000-042000	Amtsausstattung	8.123,56	7.602,97	520,59
1/016000-400000	Geringwertige Wirtschaftsgüter (GWG)	304,80	254,00	50,80
1/016000-456000	Büromaterial	364,13	303,44	60,69
1/016000-616000	Instandhaltung der Maschinen	38,40	0,00	38,40
1/016000-618200	Softwarewartung	0,00	0,00	0,00
1/016000-631000	Telekommunikationsdienste	114,77	95,64	19,13
1/016000-728200	Softwarewartung	1.098,04	915,03	183,01
1/016000-728300	eGovernment Nutzungsentgelte (Fundinfo, Bürgerportal)	448,70	373,92	74,78
1/016000-728500	Leistungsentgelte an Firmen	7.720,40	7.720,40	0,00
1/016000-728500	Leistungsentgelte an Firmen	21.302,26	21.254,04	48,22
5/016000-042000	Amts-, Betriebs- und Geschäftsausstattung	6.916,80	5.764,00	1.152,80
Summe 016000 ELEKTRONISCHE DATENVERARBEITUNG		50.931,86	48.783,44	2.148,42

Konto	Bezeichnung	Saldo Brutto	Netto	USt
029000	AMTSGEBÄUDE (GEMEINSAME AUFWENDUNGEN)			
1/029000-042000	Betriebsausstattung	3.890,09	3.890,09	0,00
1/029000-400000	Geringwertige Wirtschaftsgüter (GWG)	250,93	250,93	0,00
1/029000-459000	Sonstige Verbrauchsgüter	159,44	159,44	0,00
1/029000-600000	Strom	785,68	785,68	0,00
1/029000-600100	Gas Minoritenkloster	1.128,67	1.128,67	0,00
1/029000-614000	Instandhaltung Gebäude	13.115,95	13.115,95	0,00
1/029000-630000	Porto	10.169,86	10.169,86	0,00
1/029000-631000	Telekommunikationsdienste	0,77	0,77	0,00
1/029000-631000	Telekommunikationsdienste	2.838,19	2.838,19	0,00
1/029000-728000	Sonstige Ausgaben Minoritenkloster	3.383,47	3.383,47	0,00
	Summe 029000 AMTSGEBÄUDE (GEMEINSAME AUFWENDUNGEN)	35.723,05	35.723,05	0,00
030000	BAUAMT			
1/030000-631000	Telekommunikationsdienste	228,64	228,64	0,00
	Summe 030000 BAUAMT	228,64	228,64	0,00
031000	RAUMORDNUNG UND RAUMPLANUNG			
5/031000-728000	Planungskosten	173,53	173,53	0,00
	Summe 031000 RAUMORDNUNG UND RAUMPLANUNG	173,53	173,53	0,00
031100	Stadtentwicklungskonzept - Digital			
5/031100-728000	Planungskosten	25.000,00	25.000,00	0,00
	Summe 031100 Stadtentwicklungskonzept - Digital	25.000,00	25.000,00	0,00
060000	BEITRÄGE AN VEREINE UND SONSTIGE ORGANISATIONEN			
1/060000-726000	Beiträge an Vereine und Verbände	179,00	179,00	0,00
	Summe 060000 BEITRÄGE AN VEREINE UND SONSTIGE ORGANISATIONEN	179,00	179,00	0,00
061000	SUBVENTIONEN AN VEREINE			
1/061000-757000	Subventionen Sportvereine	160.500,88	160.500,88	0,00
1/061000-757100	Subventionen Jugendvereine	600,00	600,00	0,00
1/061000-757200	Subventionen kulturelle Vereine	2.500,00	2.500,00	0,00
1/061000-757300	Subventionen soziale Vereine	7.470,00	7.470,00	0,00
	Summe 061000 SUBVENTIONEN AN VEREINE	171.070,88	171.070,88	0,00
062000	EHRUNGEN UND EHRENGESCHENKE			
1/062000-723000	Amtspauschalien und Repräsentationsaufwendungen	60,00	60,00	0,00

Konto	Bezeichnung	Saldo Brutto	Netto	USt
1/062000-768000	Geburtstage u. Hochzeitstage	805,00	805,00	0,00
	Summe 062000 EHRUNGEN UND EHRENGESCHENKE	865,00	865,00	0,00
094000	BETRIEBLICHE GEMEINSCHAFTSPFLEGE			
1/094000-728100	Essensbeiträge	106,20	106,20	0,00
	Summe 094000 BETRIEBLICHE GEMEINSCHAFTSPFLEGE	106,20	106,20	0,00
129000	SONSTIGE EINRICHTUNGEN U.MASSNAHMEN			
1/129000-728000	Sonst.Maßnahmen zur Sicherung d. öffentl. Sicherheit	9,90	9,90	0,00
	Summe 129000 SONSTIGE EINRICHTUNGEN U.MASSNAHMEN	9,90	9,90	0,00
163100	FREIWILLIGE FEUERWEHR LANGENLEBARN			
1/163100-617000	Fahrzeug- und Maschinenkosten	1.822,80	1.822,80	0,00
1/163100-631000	Telekommunikationsdienste	44,27	44,27	0,00
	Summe 163100 FREIWILLIGE FEUERWEHR LANGENLEBARN	1.867,07	1.867,07	0,00
163200	FREIWILLIGE FEUERWEHR NEUAIGEN			
1/163200-631000	Telekommunikationsdienste	26,10	26,10	0,00
	Summe 163200 FREIWILLIGE FEUERWEHR NEUAIGEN	26,10	26,10	0,00
163500	FREIWILLIGE FEUERWEHR TULLN			
1/163500-400100	Dienstbekleidung und Ausrüstung	849,99	849,99	0,00
1/163500-617000	Fahrzeug- und Maschinenkosten	328,80	328,80	0,00
1/163500-631000	Telekommunikationsdienste	447,43	447,43	0,00
1/163500-754000	Kostenbeitrag für Instandhaltung	263,92	263,92	0,00
	Summe 163500 FREIWILLIGE FEUERWEHR TULLN	1.890,14	1.890,14	0,00
211100	VOLKSSCHULE TULLN I (KIRCHENGASSE)			
1/211100-614000	Instandhaltung Gebäude	5.000,00	5.000,00	0,00
1/211100-630000	Porto	15,30	15,30	0,00
1/211100-631000	Telekommunikationsdienste	22,24	22,24	0,00
1/211100-728500	Leistungsentgelte an Firmen	362,04	362,04	0,00
	Summe 211100 VOLKSSCHULE TULLN I (KIRCHENGASSE)	5.399,58	5.399,58	0,00
211200	VOLKSSCHULE LANGENLEBARN			
1/211200-454000	Reinigungsmaterial	582,66	582,66	0,00
1/211200-728500	Leistungsentgelt an Firmen	596,47	596,47	0,00
	Summe 211200 VOLKSSCHULE LANGENLEBARN	1.179,13	1.179,13	0,00

Konto	Bezeichnung	Saldo Brutto	Netto	USt
211300	VOLKSSCHULE TULLN II (FRAUENTORGASSE)			
1/211300-454000	Reinigungsmaterial	400,32	400,32	0,00
1/211300-457000	Lehrer- und Schülerbücherei	598,50	598,50	0,00
1/211300-459100	Lehrmittel	497,33	497,33	0,00
1/211300-618000	Instandhaltung Schuleinrichtung	256,35	256,35	0,00
1/211300-630000	Porto	12,15	12,15	0,00
1/211300-728500	Leistungsentgelte an Firmen	435,63	435,63	0,00
	Summe 211300 VOLKSSCHULE TULLN II (FRAUENTORGASSE)	2.200,28	2.200,28	0,00
215000	HANDELSAKADEMIE UND HANDELSSCHULE			
1/215000-457000	Bücher, Drucksorten u. Kataloge	400,00	400,00	0,00
1/215000-459100	Unterrichtsmaterial	54,89	54,89	0,00
1/215000-728400	Lehrerfortbildung	35,28	35,28	0,00
	Summe 215000 HANDELSAKADEMIE UND HANDELSSCHULE	490,17	490,17	0,00
240100	KG 1 - ZANTALLEE			
1/240100-400000	Geringwertige Wirtschaftsgüter (GWG)	275,12	229,27	45,85
1/240100-456100	Beschäftigungsmaterial	1.435,58	1.237,98	197,60
1/240100-728000	Leistungsentgelte an Firmen	127,84	106,53	21,31
	Summe 240100 KG 1 - ZANTALLEE	1.838,54	1.573,78	264,76
240200	KG 2 - HAUPTPLATZ			
1/240200-456100	Beschäftigungsmaterial	233,35	222,24	11,11
1/240200-728000	Leistungsentgelte an Firmen	250,96	209,13	41,83
	Summe 240200 KG 2 - HAUPTPLATZ	484,31	431,37	52,94
240300	KG 3 - ANTON BRUCKNER-STRASSE			
1/240300-456100	Beschäftigungsmaterial	832,51	735,42	97,09
1/240300-614000	Instandhaltung Gebäude	16,24	0,00	16,24
1/240300-618000	Instandhaltung der Einrichtung	163,99	136,66	27,33
1/240300-728000	Leistungsentgelte an Firmen	127,84	106,53	21,31
	Summe 240300 KG 3 - ANTON BRUCKNER-STRASSE	1.140,58	978,61	161,97
240400	KG 4 - LANGENLEBARN			
1/240400-456100	Beschäftigungsmaterial	350,00	333,33	16,67
1/240400-614000	Instandhaltung Gebäude	273,60	228,00	45,60
1/240400-728000	Leistungsentgelte an Firmen	127,84	106,53	21,31
	Summe 240400 KG 4 - LANGENLEBARN	751,44	667,86	83,58

Konto	Bezeichnung	Saldo Brutto	Netto	USt
240500	KG 5 - NEUAIGEN			
1/240500-456100	Beschäftigungsmaterial	928,87	801,83	127,04
1/240500-728000	Leistungsentgelte an Firmen	126,69	105,57	21,12
	Summe 240500 KG 5 - NEUAIGEN	1.055,56	907,40	148,16
240600	KG 6 - HAFENSTRASSE			
1/240600-456100	Beschäftigungsmaterial	394,45	370,37	24,08
1/240600-618000	Instandhaltung der Einrichtung	12,59	10,49	2,10
1/240600-728000	Leistungsentgelte an Firmen	127,84	106,53	21,31
	Summe 240600 KG 6 - HAFENSTRASSE	534,88	487,39	47,49
240700	KG 7 - FRAUENTORGASSE			
1/240700-454000	Reinigungsmaterial	298,82	249,02	49,80
1/240700-456100	Beschäftigungsmaterial	675,92	624,99	50,93
1/240700-618000	Instandhaltung der Einrichtung	639,39	532,82	106,57
1/240700-728000	Leistungsentgelte an Firmen	127,83	106,52	21,31
	Summe 240700 KG 7 - FRAUENTORGASSE	1.741,96	1.513,35	228,61
240800	KG 8 - KONRAD-LORENZ-STRASSE			
1/240800-456100	Beschäftigungsmaterial	1.831,30	1.581,65	249,65
1/240800-728000	Leistungsentgelte an Firmen	248,20	206,83	41,37
	Summe 240800 KG 8 - KONRAD-LORENZ-STRASSE	2.079,50	1.788,48	291,02
240900	KG 9 - HAMSTERWEG/ZEISELWEG			
1/240900-456100	Beschäftigungsmaterial	3.526,44	3.036,91	489,53
1/240900-600000	Strom	496,00	413,34	82,66
1/240900-600100	Gas	700,00	583,34	116,66
1/240900-618000	Instandhaltung der Einrichtung	37,84	31,54	6,30
1/240900-728000	Leistungsentgelte an Firmen	746,54	622,59	123,95
	Summe 240900 KG 9 - HAMSTERWEG/ZEISELWEG	5.506,82	4.687,72	819,10
240910	KLEINKINDERBETREUUNG (ZEISELWEG)			
1/240910-728500	Leistungsentgelte an Firmen	19.980,70	19.719,00	261,70
	Summe 240910 KLEINKINDERBETREUUNG (ZEISELWEG)	19.980,70	19.719,00	261,70
262000	SPORTPLÄTZE			
1/262000-600000	Strom	157,42	157,42	0,00
1/262000-613000	Instandhaltung Sportanlagen	18.024,33	18.024,33	0,00
1/262000-614000	Instandhaltung Gebäude	7.768,80	7.768,80	0,00

Konto	Bezeichnung	Saldo Brutto	Netto	USt
1/262000-618400	Baumpflege	74,15	74,15	0,00
1/262000-631000	Telekommunikationsdienste	29,04	29,04	0,00
	Summe 262000 SPORTPLÄTZE	26.053,74	26.053,74	0,00
263100	SPORTHALLE BSZ			
1/263100-728500	Leistungsentgelte an Firmen	10,25	10,25	0,00
	Summe 263100 SPORTHALLE BSZ	10,25	10,25	0,00
264000	KUNSTEISBAHN			
1/264000-042000	Betriebsausstattung	2.232,00	1.860,00	372,00
1/264000-614000	Instandhaltung Gebäude	7.099,72	7.053,58	46,14
1/264000-616000	Instandhaltung der Anlagen	4.704,00	4.704,00	0,00
1/264000-616000	Instandhaltung der Anlagen	4.704,00	3.920,00	784,00
1/264000-618000	Instandhaltung der Einrichtung	60,00	50,00	10,00
1/264000-631000	Telekommunikationsdienste	10,20	8,50	1,70
1/264000-728500	Leistungsentgelte an Firmen	2.470,47	2.058,72	411,75
	Summe 264000 KUNSTEISBAHN	21.280,39	19.654,80	1.625,59
269000	SPORTVERANSTALTUNGEN			
1/269000-400000	Geringwertige Wirtschaftsgüter (GWG)	473,92	473,92	0,00
	Summe 269000 SPORTVERANSTALTUNGEN	473,92	473,92	0,00
270000	VOLKSHOCHSCHULE			
1/270000-457000	Druckwerke	988,05	988,05	0,00
1/270000-700000	Miete	-65,00	-65,00	0,00
	Summe 270000 VOLKSHOCHSCHULE	923,05	923,05	0,00
273000	STADTBÜCHEREI			
1/273000-457000	Ankauf von Büchern	2.052,29	1.905,01	147,28
1/273000-459000	Sonstige Verbrauchsgüter	76,95	76,95	0,00
1/273000-725000	Bibliothekserfordernisse	-151,08	-120,19	-30,89
1/273000-728500	Leistungsentgelte an Firmen	127,84	106,53	21,31
	Summe 273000 STADTBÜCHEREI	2.106,00	1.968,30	137,70
320000	MUSIKSCHULE			
1/320000-457000	Noten und Formulare	23,27	23,27	0,00
1/320000-600000	Strom	94,37	94,37	0,00
1/320000-728500	Leistungsentgelte an Firmen	471,85	471,85	0,00
	Summe 320000 MUSIKSCHULE	589,49	589,49	0,00

Konto	Bezeichnung	Saldo Brutto	Netto	USt
324000	MASSNAHMEN ZUR FÖRDERUNG DER DARSTELLENDE KUNST			
1/324000-757000	Subventionen	2.160,00	2.160,00	0,00
	Summe 324000 MASSNAHMEN ZUR FÖRDERUNG DER DARSTELLENDE KUNST	2.160,00	2.160,00	0,00
340100	SCHIELE GEBURTSHAUS			
1/340100-618000	Instandhaltung von sonstigen Anlagen	2.550,00	2.125,00	425,00
1/340100-631000	Telekommunikationsdienste	2,61	2,17	0,44
	Summe 340100 SCHIELE GEBURTSHAUS	2.552,61	2.127,17	425,44
341000	RÖMERMUSEUM			
1/341000-618000	Instandhaltung der Einrichtung	200,00	200,00	0,00
1/341000-631000	Telekommunikationsd.	2,40	2,00	0,40
	Summe 341000 RÖMERMUSEUM	202,40	202,00	0,40
341100	RÖMERMUSEUM ADAPTIERUNG			
5/341100-042000	Amts-, Betriebs- und Geschäftsausstattung	22.995,00	19.162,50	3.832,50
	Summe 341100 RÖMERMUSEUM ADAPTIERUNG	22.995,00	19.162,50	3.832,50
360000	AUSSTELLUNGEN/MUSEEN MINORITENKLOSTER			
1/360000-600000	Strom	200,94	167,45	33,49
1/360000-600300	Wärme	266,61	222,17	44,44
1/360000-614000	Instandhaltung Gebäude	65,28	54,40	10,88
1/360000-728500	Leistungsentgelte an Firmen	2,11	1,76	0,35
	Summe 360000 AUSSTELLUNGEN/MUSEEN MINORITENKLOSTER	534,94	445,78	89,16
360100	VIRTULLEUM			
5/360100-042000	Amts-, Betriebs- und Geschäftsausstattung	20.322,00	16.935,00	3.387,00
5/360100-728500	Leistungsentgelte an Firmen	9.288,00	7.740,00	1.548,00
	Summe 360100 VIRTULLEUM	29.610,00	24.675,00	4.935,00
361000	STADTARCHIV			
1/361000-615000	Instandhaltung von Kulturgütern	3.900,00	3.900,00	0,00
	Summe 361000 STADTARCHIV	3.900,00	3.900,00	0,00
362000	DENKMALPFLEGE, ALTSTADTERHALTUNG			
1/362000-614000	Instandhaltung von Gebäuden und Bauten	1.500,00	1.500,00	0,00
	Summe 362000 DENKMALPFLEGE, ALTSTADTERHALTUNG	1.500,00	1.500,00	0,00

Konto	Bezeichnung	Saldo Brutto	Netto	USt
362200	RESTAURIERUNG KULTURDENKMÄLER			
5/362200-615000	Instandhaltung von Kulturgütern	5.329,70	5.329,70	0,00
	Summe 362200 RESTAURIERUNG KULTURDENKMÄLER	5.329,70	5.329,70	0,00
363000	ORTSBILDPFLEGE			
1/363000-613000	Instandhaltung div. Anlagen	2.014,66	2.014,66	0,00
1/363000-728500	Leistungsentgelte an Firmen	10.885,01	10.885,01	0,00
	Summe 363000 ORTSBILDPFLEGE	12.899,67	12.899,67	0,00
381100	TULLN KULTUR			
1/381100-618000	Instandhaltung der Einrichtung	10,20	8,50	1,70
1/381100-728000	Kulturelle Zahlveranstaltungen	83.299,21	69.416,01	13.883,20
1/381100-728100	Kulturelle Gratisveranstaltungen	153.065,08	127.554,23	25.510,85
1/381100-728600	WC-Anlagen	0,00	0,00	0,00
1/381100-729000	Sonstige Ausgaben	2.745,60	2.745,60	0,00
1/381100-755000	Förderung Tulln Kultur	-216.000,00	-180.000,00	-36.000,00
	Summe 381100 TULLN KULTUR	23.120,09	19.724,34	3.395,75
390000	KIRCHLICHE ANGELEGENHEITEN			
1/390000-729100	Zuschüsse für Kirchen	1.180,00	1.180,00	0,00
	Summe 390000 KIRCHLICHE ANGELEGENHEITEN	1.180,00	1.180,00	0,00
390100	MINORITENKIRCHE			
1/390100-600300	Wärme	118,50	118,50	0,00
	Summe 390100 MINORITENKIRCHE	118,50	118,50	0,00
430000	JUGENDCLUB - JUGENDBETREUUNG			
1/430000-631000	Telekommunikationsdienste	92,41	92,41	0,00
1/430000-728200	Veranstaltungen, Projekte	250,00	250,00	0,00
	Summe 430000 JUGENDCLUB - JUGENDBETREUUNG	342,41	342,41	0,00
439100	GEMEINSCHAFTSPFLEGE			
1/439100-728600	Stadt des Miteinanders	4.968,00	4.968,00	0,00
	Summe 439100 GEMEINSCHAFTSPFLEGE	4.968,00	4.968,00	0,00
441000	MASSNAHMEN ZUR BEHEBUNG VON NOTSTÄNDEN			
1/441000-768000	Freiwillige Zuwendungen	0,00	0,00	0,00
	Summe 441000 MASSNAHMEN ZUR BEHEBUNG VON NOTSTÄNDEN	0,00	0,00	0,00

Konto	Bezeichnung	Saldo Brutto	Netto	USt
489000	SONSTIGE MASSNAHMEN			
1/489000-768000	Förderungsbeitr. für Wohnraumbesch.	165,00	165,00	0,00
	Summe 489000 SONSTIGE MASSNAHMEN	165,00	165,00	0,00
510000	MEDIZINISCHE BEREICHSVERSORGUNG			
1/510000-728000	Entgelte für sonstige Leistungen	28.372,07	28.372,07	0,00
	Summe 510000 MEDIZINISCHE BEREICHSVERSORGUNG	28.372,07	28.372,07	0,00
512000	SONSTIGE MEDIZINISCHE BERATUNG UND BETREUUNG			
1/512000-400000	Geringwertige Wirtschaftsgüter (GWG)	864,00	864,00	0,00
1/512000-777000	Projektbeitrag	1.050,00	1.050,00	0,00
	Summe 512000 SONSTIGE MEDIZINISCHE BERATUNG UND BETREUUNG	1.914,00	1.914,00	0,00
519100	Sonstige Einrichtungen und Maßnahmen			
1/519100-728500	Entgelte für sonstige Leistungen	14.688,69	14.688,69	0,00
	Summe 519100 Sonstige Einrichtungen und Maßnahmen	14.688,69	14.688,69	0,00
520000	UMWELTSCHUTZ			
1/520000-729200	Energieprojekte	632,40	632,40	0,00
	Summe 520000 UMWELTSCHUTZ	632,40	632,40	0,00
612000	GEMEINDESTRASSEN UND RADWEGE			
1/612000-611000	Instandhaltung der Straßen	30.383,71	30.383,71	0,00
1/612000-613000	Instandhaltung Nebenflächen	18.308,38	18.308,38	0,00
1/612000-618000	Instandhaltung Straßenmöblierung	851,20	851,20	0,00
1/612000-618400	Baumpflege	2.302,10	2.302,10	0,00
1/612000-619000	Instandhaltung Brücken	203,16	203,16	0,00
1/612000-631000	Telekommunikationsdienste	150,30	150,30	0,00
1/612000-728500	Leistungsentgelte an Firmen	507,96	507,96	0,00
	Summe 612000 GEMEINDESTRASSEN UND RADWEGE	52.706,81	52.706,81	0,00
612400	PARK & RIDE PARKDECK			
1/612400-614000	Instandhaltung von Gebäuden	262,52	262,52	0,00
1/612400-631000	Telekommunikationsdienste	17,70	17,70	0,00
1/612400-728500	Leistungsentgelte an Firmen	27.622,98	27.622,98	0,00
5/612400-755000	Investitionszuschuss	15.000,00	15.000,00	0,00
	Summe 612400 PARK & RIDE PARKDECK	42.903,20	42.903,20	0,00

Konto	Bezeichnung	Saldo Brutto	Netto	USt
631000	KONKURRENZGEWÄSSER			
1/631000-752000	Beiträge an Wasserverbände	760,46	760,46	0,00
	Summe 631000 KONKURRENZGEWÄSSER	760,46	760,46	0,00
640000	EINRICHTG.U.MASSN.NACH D.STVO			
1/640000-005000	Anlagen zu Straßenbauten	3.441,00	3.441,00	0,00
1/640000-400000	Geringwertige Wirtschaftsgüter (GWG)	30,00	30,00	0,00
1/640000-619000	Instandhaltung	919,34	919,34	0,00
1/640000-631000	Telekommunikationsdienste	85,57	85,57	0,00
1/640000-728500	Leistungsentgelte an Firmen	13.874,84	13.874,84	0,00
	Summe 640000 EINRICHTG.U.MASSN.NACH D.STVO	18.350,75	18.350,75	0,00
649000	BUSHALTESTELLEN UND WARTEHÄUSER			
1/649000-755000	Zuschuss Expressbus, Stadtbus	2.880,00	2.880,00	0,00
1/649000-755002	Anruf Sammeltaxi	66,61	66,61	0,00
	Summe 649000 BUSHALTESTELLEN UND WARTEHÄUSER	2.946,61	2.946,61	0,00
771000	MASSNAHMEN ZUR FÖRDERUNG DES TOURISMUS			
1/771000-631000	Telekommunikationsdienste	41,80	41,80	0,00
1/771000-728000	Leistungsentgelte an Firmen	2.890,00	2.890,00	0,00
	Summe 771000 MASSNAHMEN ZUR FÖRDERUNG DES TOURISMUS	2.931,80	2.931,80	0,00
771100	TULLI-EXPRESS			
1/771100-728500	Leistungsentgelte an Firmen	11,11	9,26	1,85
	Summe 771100 TULLI-EXPRESS	11,11	9,26	1,85
771500	WEIHNACHTSDORF			
1/771500-600000	Strom	602,80	502,33	100,47
	Summe 771500 WEIHNACHTSDORF	602,80	502,33	100,47
782000	WIRTSCHAFTSPOLITISCHE MASSNAHMEN UND STANDORTMARKETING			
1/782000-728000	Wirtschaftspolitische Maßnahmen	794,83	794,83	0,00
1/782000-728100	Wirtschaftsförderung	26.139,65	26.139,65	0,00
1/782000-728300	Werbung	1.245,51	1.245,51	0,00
5/782000-728500	Leistungsentgelte an Firmen	49.000,00	49.000,00	0,00
	Summe 782000 WIRTSCHAFTSPOLITISCHE MASSNAHMEN UND STANDORTMARKETING	77.179,99	77.179,99	0,00
814000	STRASSENREINIGUNG / WINTERDIENST			
1/814000-459000	Streumaterial	1.255,82	1.255,82	0,00

Konto	Bezeichnung	Saldo Brutto	Netto	USt
1/814000-728500	Leistungsentgelte an Firmen	777,35	777,35	0,00
1/814000-728600	Hunde	617,88	617,88	0,00
	Summe 814000 STRASSENREINIGUNG / WINTERDIENST	2.651,05	2.651,05	0,00
815000	PARK- UND GARTENANLAGEN			
1/815000-610000	Instandhaltung Grund und Boden	3.591,66	3.591,66	0,00
1/815000-618400	Baumpflege	132,41	132,41	0,00
1/815000-728500	Leistungsentgelte an Firmen	10.761,90	10.761,90	0,00
5/815000-006000	Sonstige Grundstückseinrichtungen	840,00	840,00	0,00
	Summe 815000 PARK- UND GARTENANLAGEN	15.325,97	15.325,97	0,00
815100	KINDERSPIELPLÄTZE			
1/815100-600000	Strom	-116,94	-116,94	0,00
1/815100-610000	Instandhaltung Grund und Boden	2.097,00	2.097,00	0,00
1/815100-613000	Instandhaltung von Park- und Gartenanlagen	631,20	631,20	0,00
1/815100-618400	Baumpflege	137,70	137,70	0,00
1/815100-728500	Leistungsentgelte an Firmen	1.750,34	1.750,34	0,00
	Summe 815100 KINDERSPIELPLÄTZE	4.499,30	4.499,30	0,00
816000	ÖFFENTLICHE BELEUCHTUNG			
1/816000-728500	Leistungsentgelte an Firmen	7.722,50	7.722,50	0,00
5/816000-005000	Anlagen zu Straßenbauten	85.983,78	85.983,78	0,00
	Summe 816000 ÖFFENTLICHE BELEUCHTUNG	93.706,28	93.706,28	0,00
817100	FRIEDHOF LANGENLEBARN			
1/817100-614000	Instandhaltung Gebäude	827,42	827,42	0,00
1/817100-728500	Leistungsentgelte an Firmen	3.485,05	3.485,05	0,00
	Summe 817100 FRIEDHOF LANGENLEBARN	4.312,47	4.312,47	0,00
817200	FRIEDHOF NEUAIGEN			
1/817200-728500	Leistungsentgelte an Firmen	2.150,92	2.150,92	0,00
	Summe 817200 FRIEDHOF NEUAIGEN	2.150,92	2.150,92	0,00
817300	FRIEDHOF TULLN			
1/817300-610000	Instandhaltung der Anlagen	6.671,39	6.671,39	0,00
1/817300-614000	Instandhaltung Gebäude	5.893,20	5.893,20	0,00
1/817300-616000	Instandhaltung Friedhofsmauer	3.500,00	3.500,00	0,00
1/817300-617000	Fahrzeug- und Maschinenkosten	19,44	19,44	0,00
1/817300-631000	Telekommunikationsdienste	26,14	26,14	0,00

Konto	Bezeichnung	Saldo Brutto	Netto	USt
1/817300-728500	Leistungsentgelte an Firmen	1.725,86	1.725,86	0,00
	Summe 817300 FRIEDHOF TULLN	17.836,03	17.836,03	0,00
820000	BAUHOF			
1/820000-040000	Fahrzeuge Ankauf	4.800,00	0,00	4.800,00
1/820000-042000	Betriebsausstattung	604,91	504,09	100,82
1/820000-452000	Treibstoffe	9.670,48	8.059,89	1.610,59
1/820000-454000	Reinigungsmaterial	158,60	132,17	26,43
1/820000-456000	Büromaterial	256,08	213,40	42,68
1/820000-459000	Sonstige Verbrauchsgüter	864,00	720,00	144,00
1/820000-614000	Instandhaltung Gebäude	1.123,96	936,63	187,33
1/820000-616000	Instandhaltung der Maschinen	41,28	34,40	6,88
1/820000-617000	Fahrzeug- und Maschinenkosten	8.465,02	7.054,15	1.410,87
1/820000-631000	Telekommunikationsdienste	1.142,37	953,49	188,88
1/820000-728500	Leistungsentgelte an Firmen	7,48	6,23	1,25
	Summe 820000 BAUHOF	27.134,18	18.614,45	8.519,73
828000	SONSTIGE MÄRKTE			
1/828000-729000	Sonstige Ausgaben	418,80	418,80	0,00
	Summe 828000 SONSTIGE MÄRKTE	418,80	418,80	0,00
831000	AUBAD UND ERHOLUNGSPARK			
1/831000-413000	Handelswaren (Shop und Automat)	-40,50	-40,50	0,00
1/831000-631000	Telekommunikationsdienste	82,41	68,67	13,74
	Summe 831000 AUBAD UND ERHOLUNGSPARK	41,91	28,17	13,74
833000	HALLENBAD			
1/833000-400100	Dienstbekleidung	169,99	141,65	28,34
1/833000-600000	Strom	-626,52	-522,10	-104,42
1/833000-614000	Instandhaltung Gebäude	2.886,24	2.886,24	0,00
1/833000-616000	Instandhaltung Anlagen, Maschinen	-746,04	-621,70	-124,34
1/833000-617000	Fahrzeug- und Maschinenkosten	217,29	181,19	36,10
1/833000-618000	Instandhaltung der Einrichtung	39,94	33,28	6,66
1/833000-631000	Telekommunikationsdienste	168,35	140,29	28,06
1/833000-659000	Geldverkehrsspesen (Bankomat)	227,07	189,22	37,85
1/833000-728500	Leistungsentgelte an Firmen	548,70	460,60	88,10
	Summe 833000 HALLENBAD	2.885,02	2.888,67	-3,65
840000	VERWALTUNG GRUNDVERMÖGEN			
1/840000-618400	Baumpflege	1.136,70	947,25	189,45

Konto	Bezeichnung	Saldo Brutto	Netto	USt
1/840000-631000	Telekommunikationsdienste	-4,60	-3,83	-0,77
5/840000-001000	Grundstücksankauf	654,48	654,48	0,00
	Summe 840000 VERWALTUNG GRUNDVERMÖGEN	1.786,58	1.597,90	188,68
850000	BETRIEBE DER WASSERVERSORGUNG			
1/850000-402000	Werkzeuge	60,41	50,34	10,07
1/850000-452000	Treibstoffe	113,40	97,35	16,05
1/850000-600000	Strom	-4.572,34	-3.810,28	-762,06
1/850000-612000	Instandhaltung der Anlagen	7.124,46	5.937,05	1.187,41
1/850000-612200	Instandhaltung der Nebenanlagen	1.980,20	1.650,17	330,03
1/850000-614000	Instandhaltung Gebäude Wasserwerke/Brunnen	777,32	647,77	129,55
1/850000-616000	Maschineninstandhaltungs- u. Betriebskosten UV-Anlage	1.166,15	971,79	194,36
1/850000-617000	Fahrzeug- und Maschinenkosten	3,70	3,70	0,00
1/850000-631000	Telekommunikationsdienste	533,71	444,76	88,95
1/850000-728500	Leistungsentgelte an Firmen	1.242,24	1.035,19	207,05
5/850000-004000	Wasser- und Abwasserbauten und -anlagen	673,92	561,60	112,32
	Summe 850000 BETRIEBE DER WASSERVERSORGUNG	9.103,17	7.589,44	1.513,73
850600	WASSERVERSORGUNG			
5/850600-004000	Wasser- und Abwasserbauten und -anlagen	61.587,10	55.629,74	5.957,36
	Summe 850600 WASSERVERSORGUNG	61.587,10	55.629,74	5.957,36
850800	WASSERVERSORGUNG			
5/850800-004000	Wasser- und Abwasserbauten und -anlagen	1.731,45	1.442,87	288,58
	Summe 850800 WASSERVERSORGUNG	1.731,45	1.442,87	288,58
851300	BETRIEBE DER ABWASSERBESEITIGUNG			
5/851300-004000	Wasser- und Abwasserbauten und -anlagen	-6.504,59	0,00	-6.504,59
	Summe 851300 BETRIEBE DER ABWASSERBESEITIGUNG	-6.504,59	0,00	-6.504,59
851500	KANAL TULLN - ORTSNETZ			
1/851500-612000	Instandhaltung der Anlagen	51.082,40	42.568,66	8.513,74
1/851500-612200	Instandhaltung der Nebenanlagen	3.412,95	2.844,12	568,83
1/851500-612300	Kanal Kataster	36.149,45	30.124,54	6.024,91
1/851500-616000	Instandhaltung der Maschinen	298,80	249,00	49,80
1/851500-631000	Telekommunikationsdienste	18,16	15,13	3,03
1/851500-728500	Leistungsentgelte an Firmen	301,76	251,47	50,29
	Summe 851500 KANAL TULLN - ORTSNETZ	91.263,52	76.052,92	15.210,60

Konto	Bezeichnung	Saldo Brutto	Netto	USt
851600	KANAL TULLN - KLÄRANLAGE			
1/851600-400100	Dienstbekleidung	64,44	53,70	10,74
1/851600-454000	Reinigungsmaterial	126,18	105,15	21,03
1/851600-600000	Strom	-11.076,54	-9.230,44	-1.846,10
1/851600-612000	Instandhaltung der Anlagen	36,50	30,42	6,08
1/851600-728500	Leistungsentgelte an Firmen	1.499,16	1.249,30	249,86
	Summe 851600 KANAL TULLN - KLÄRANLAGE	-9.350,26	-7.791,87	-1.558,39
852000	MÜLLBESEITIGUNG			
1/852000-600000	Strom	-156,00	-130,00	-26,00
1/852000-612000	Instandhaltung Mülldeponie	4.130,58	3.442,15	688,43
1/852000-728600	Leistungsentg./Beiträge an Verband	1.720,60	1.504,18	216,42
	Summe 852000 MÜLLBESEITIGUNG	5.695,18	4.816,33	878,85
853000	WOHN- UND GESCHÄFTSGEBÄUDE			
1/853000-600000	Strom	463,87	386,56	77,31
1/853000-600100	Gas	242,92	202,43	40,49
1/853000-614000	Instandhaltung Gebäude	60,06	50,05	10,01
1/853000-728500	Leistungsentgelte an Firmen	961,95	801,62	160,33
	Summe 853000 WOHN- UND GESCHÄFTSGEBÄUDE	1.728,80	1.440,66	288,14
853100	Minoritenkloster Umbau			
5/853100-010000	Baukosten	9.600,00	9.600,00	0,00
	Summe 853100 Minoritenkloster Umbau	9.600,00	9.600,00	0,00
859200	PARKPLATZ- UND GARAGENBETRIEBE			
1/859200-614000	Instandhaltung von Gebäuden	8.000,00	8.000,00	0,00
1/859200-631000	Telekommunikationsdienste	31,14	25,95	5,19
1/859200-700000	Mietzinse	15.930,69	13.275,57	2.655,12
1/859200-728500	WC-Anlagen/Winterdienst	1.237,68	1.031,40	206,28
	Summe 859200 PARKPLATZ- UND GARAGENBETRIEBE	25.199,51	22.332,92	2.866,59
859300	Tulln App			
1/859300-728500	Entgelte für sonstige Leistungen	863,04	719,20	143,84
	Summe 859300 Tulln App	863,04	719,20	143,84
866000	FORSTGÜTER			
1/866000-459000	Pflanzen Ankauf	2.923,52	2.587,20	336,32
1/866000-611000	Instandhaltung der Wege	2.100,00	2.100,00	0,00

Konto	Bezeichnung	Saldo Brutto	Netto	USt
1/866000-728500	Leistungsentgelte an Firmen	13.218,48	11.152,90	2.065,58
	Summe 866000 FORSTGÜTER	18.242,00	15.840,10	2.401,90
870000	TULLN ENERGIE			
1/870000-413000	Handelswaren	2.028,00	1.690,00	338,00
1/870000-600000	Strom	1.027,37	856,16	171,21
1/870000-618000	Instandhaltung der Anlagen	89,21	74,34	14,87
1/870000-631100	Telefonkosten Stromtankstellen	618,80	515,67	103,13
1/870000-728500	Leistungsentgelte an Firmen	1.303,45	1.086,21	217,24
	Summe 870000 TULLN ENERGIE	5.066,83	4.222,38	844,45
894200	VERANSTALTUNGSRÄUME MINORITENKLOSTER			
1/894200-600000	Strom	837,92	698,27	139,65
1/894200-600300	Wärme	1.205,70	1.004,75	200,95
1/894200-614000	Instandhaltung Gebäude	2.745,60	2.745,60	0,00
1/894200-614000	Instandhaltung Gebäude	1.044,30	870,25	174,05
1/894200-631000	Telekommunikationsdienste	39,50	32,92	6,58
1/894200-728500	Leistungsentgelte an Firmen	-9,20	-10,67	1,47
	Summe 894200 VERANSTALTUNGSRÄUME MINORITENKLOSTER	5.863,82	5.341,12	522,70
900000	KAMMERAMT			
1/900000-618000	Instandhaltung der Einrichtung	673,81	673,81	0,00
	Summe 900000 KAMMERAMT	673,81	673,81	0,00
910000	GELDVERKEHR			
1/910000-659000	Geldverkehrsspesen	2.160,00	2.160,00	0,00
	Summe 910000 GELDVERKEHR	2.160,00	2.160,00	0,00
	Gesamt	Brutto	Netto	USt
		1.141.739,47	1.091.115,60	50.623,87

Nettovermögensveränderungsrechnung (Anlage 1d)

Nettovermögensveränderungsrechnung	Saldo der Eröffnungsbilanz	Kumuliertes Nettoergebnis	Haushaltsrücklagen	Neubewertungsrücklagen	Fremdwährungsumrechnungsrücklagen	Summe Nettovermögen
Nettovermögen zum 31.12.2019	79.681.076,18	0,00	79.500.000,00	38.397.514,07	0,00	197.578.590,25
1. Änderungen der Ansatz- und Bewertungsmethoden	0,00	0,00	XXXXXXXXXXXXXX	0,00	0,00	0,00
2. Nacherfassung von Vermögenswerten	0,00	XXXXXXXXXXXXXX	XXXXXXXXXXXXXX	XXXXXXXXXXXXXX	XXXXXXXXXXXXXX	0,00
3. Änderung der erstmaligen Eröffnungsbilanz (gem. § 38 Abs. 8)	0,00	0,00	XXXXXXXXXXXXXX	0,00	0,00	0,00
Angepasstes Nettovermögen zum 31.12.2019	79.681.076,18	0,00	79.500.000,00	38.397.514,07	0,00	197.578.590,25
4. Veränderung aus der Bewertung von zur Veräußerung verfügbarer Finanzinstrumente	XXXXXXXXXXXXXX	XXXXXXXXXXXXXX	XXXXXXXXXXXXXX	0,00	XXXXXXXXXXXXXX	0,00
5. Veränderung aus der Bewertung von Beteiligungen	XXXXXXXXXXXXXX	XXXXXXXXXXXXXX	XXXXXXXXXXXXXX	0,00	XXXXXXXXXXXXXX	0,00
6. Veränderung aus der Umrechnung von Vermögen und Fremdmittel in fremder Währung	XXXXXXXXXXXXXX	XXXXXXXXXXXXXX	XXXXXXXXXXXXXX	XXXXXXXXXXXXXX	0,00	0,00
Summe Nettoveränderung, die nicht in die Ergebnisrechnung eingegangen ist						
7. Nettoergebnis des Finanzjahres (SA0)	XXXXXXXXXXXXXX	2.083,99	XXXXXXXXXXXXXX	XXXXXXXXXXXXXX	XXXXXXXXXXXXXX	2.083,99
8. Zuweisung und Entnahmen von Haushaltsrücklagen (SU23)	XXXXXXXXXXXXXX	0,00	0,00	XXXXXXXXXXXXXX	XXXXXXXXXXXXXX	0,00
Nettovermögen zum 31.12.2020	79.681.076,18	2.083,99	79.500.000,00	38.397.514,07	0,00	197.580.674,24

Darstellung Ergebnishaushalt § 1 Abs. 2 (Anlage 1e)

Mittelverwendungs- und aufbringungsgruppen	Gesamthaushalt	Wirtschaftliche Unternehmung	Summe für die Gebietskörperschaft
Erträge	54.858.156,32		54.858.156,32
Personalaufwand	12.968.786,12		12.968.786,12
Sach-, Transfer-, Finanzaufwand	41.887.286,21		41.887.286,21
Nettoergebnis	2.083,99		2.083,99
Entnahme von Haushaltsrücklagen	0,00		0,00
Zuweisung an Haushaltsrücklagen	0,00		0,00
Gewinnvortrag			
Nettoergebnis nach Zuweisung und Entnahmen von Haushaltsrücklagen	2.083,99		2.083,99

Darstellung Vermögenshaushalt § 1 Abs. 2 (Anlage 1f)

AKTIVA			
Mittelverwendungsgruppen	Gesamthaushalt	Wirtschaftliche Unternehmung	Summe für die Gebietskörperschaft
Immaterielle Vermögenswerte	110.498,09		110.498,09
Sachanlagen	270.609.895,39		270.609.895,39
Aktive Finanzinstrumente und Beteiligungen	2.331.554,00		2.331.554,00
Vorräte	301.677,28		301.677,28
Forderungen	5.776.786,01		5.776.786,01
Kurzfristiges Finanzvermögen	0,00		0,00
Liquide Mittel	6.016.913,88		6.016.913,88
Aktive Rechnungsabgrenzung	130.711,89		130.711,89
Summe Aktiva	285.278.036,54		285.278.036,54

PASSIVA				
Mittelaufbringungsgruppen		Gesamthaushalt	Wirtschaftliche Unternehmung	Summe für die Gebietskörperschaft
Eigenmittel				
Nettovermögen (Ausgleichsposten)		197.580.674,24		197.580.674,24
Fremdmittel				
Investitionszuschüsse		21.328.087,86		21.328.087,86
Rückstellungen		3.443.602,66		3.443.602,66
Finanzschulden, Verbindlichkeiten		62.881.549,79		62.881.549,79
Passive Rechnungsabgrenzungen		44.121,99		44.121,99
Summe Passiva		285.278.036,54		285.278.036,54

Nachweis über Transferzahlungen (Anlage 6a)

Haushaltskonto	Bezeichnung Ansatz	Bezeichnung Post	Summe Einzahlungen	Summe Auszahlungen
Transferzahlungen von/an Bund, Bundesfonds, Bundeskammern				
Gesamtsumme Transferzahlungen von/an Bund, Bundesfonds, Bundeskammern			17.531.852,22	16.192,00
Summe Kapitaltransfers			3.000,00	0,00
Summe Laufende Transfers			17.528.852,22	16.192,00
2/010000+860000	GEMEINDE-DIREKTION	Bundessozialamt / AMS-Zuschuss	69.208,75	
2/640000+868200	EINRICHTG.U.MASSN.NACH D.STVO	Verkehrsüberwachung	478.361,28	
2/820000+860000	BAUHOF	Bundessozialamt / AMS- Zuschuss	10.570,70	
2/850000+860100	BETRIEBE DER WASSERVERSORGUNG	Transfers von Bund, Bundesfonds und Bundeskammern	60.832,88	
2/851500+300001	KANAL TULLN - ORTSNETZ	Kapitaltransfers von Bund, Bundesfonds und Bundeskammern	3.000,00	
2/851500+860100	KANAL TULLN - ORTSNETZ	Transfers von Bund, Bundesfonds und Bundeskammern	58.526,50	
2/851600+860100	KANAL TULLN - KLÄRANLAGE	Transfers von Bund, Bundesfonds und Bundeskammern	39.813,45	
2/870000+860100	TULLN ENERGIE	Transfers von Bund, Bundesfonds und Bundeskammern	4.341,09	
2/894100+861200	FLORAHOFSAAL	Zinsenzuschüsse des Landes	3.629,16	
2/900000+829000	KAMMERAMT	Sonstige Einnahmen	6.588,74	
2/921000+861000	FREMDEKVERKEHRSABGABEN	Transfers von Ländern, Landesfonds und Landeskammern	208.213,65	
2/925000+859400	ERTRAGSANTEILE AN GEM.BUNDESABGABEN	Abgabenertragsanteile	16.479.877,02	
2/941000+860400	SONSTIGE FINANZZUWEISUNGEN NACH DEM FAG	Transfers von Bund, Bundesfonds und Bundeskammern	83.389,00	
6/341100+860000	RÖMERMUSEUM ADAPTIERUNG	Transfers von Bund, Bundesfonds und Bundeskammern	6.000,00	
6/362200+861000	RESTAURIERUNG KULTURDENKMÄLER	Transfers von Ländern, Landesfonds und Landeskammern	5.000,00	
6/363000+861000	ORTSBILDPFLEGE	Transfers von Ländern, Landesfonds und Landeskammern	14.500,00	
1/011000-710000	PERSONALAMT	Öffentliche Abgaben		16.192,00

Haushaltskonto	Bezeichnung Ansatz	Bezeichnung Post	Summe Einzahlungen	Summe Auszahlungen
Transferzahlungen von/an Länder, Landesfonds, Landeskammern				
Gesamtsumme Transferzahlungen von/an Länder, Landesfonds, Landeskammern			1.975.778,77	9.002.197,08
Summe Kapitaltransfers			171.450,00	0,00
Summe Laufende Transfers			1.804.328,77	9.002.197,08
2/000000+861000	GEWÄHLTE GEMEINDEORGANE	Pensionssicherungsbeitrag	1.432,64	
2/024000+816000	WAHLAMT	Vergütung für Wählerevidenz	11.598,70	
2/024000+816100	WAHLAMT	Kostenbeiträge von Land oder Bund	4.172,60	
2/080000+861000	PENSIONEN	Pensionssicherungsbeitrag	5.904,16	
2/211100+861000	VOLKSSCHULE TULLN I (KIRCHENGASSE)	NÖ Land - Beihilfe	45.000,00	
2/211100+861200	VOLKSSCHULE TULLN I (KIRCHENGASSE)	Zinsenzuschüsse des Landes	6.432,88	
2/211200+861000	VOLKSSCHULE LANGENLEBARN	NÖ Land Beihilfe	18.000,00	
2/211300+861000	VOLKSSCHULE TULLN II (FRAUENTORGASSE)	NÖ Land - Beihilfe	45.000,00	
2/240600+861200	KG 6 - HAFENSTRASSE	Zinsenzuschüsse des Landes	59,35	
2/240800+861200	KG 8 - KONRAD-LORENZ-STRASSE	Zinsenzuschüsse des Landes	9.640,64	
2/240910+861000	KLEINKINDERBETREUUNG (ZEISELWEG)	Transfers von Ländern, Landesfonds und Landeskammern	90.713,00	
2/270000+861000	VOLKSHOCHSCHULE	Transfers von Ländern, Landesfonds und Landeskammern	4.202,09	
2/273000+861000	STADTBÜCHEREI	Transfers von Ländern, Landesfonds und Landeskammern	4.134,13	
2/320000+861000	MUSIKSCHULE	Transfers von Ländern, Landesfonds und Landeskammern	588.786,09	
2/341000+861000	RÖMERMUSEUM	Transfers von Ländern, Landesfonds und Landeskammern	498,42	
2/362000+861000	DENKMALPFLEGE, ALTSTADTERHALTUNG	Transfers von Ländern, Landesfonds und Landeskammern	9.382,00	
2/381100+861000	TULLN KULTUR	Transfers von Ländern, Landesfonds und Landeskammern	160.000,00	
2/419000+861000	SONSTIGE EINRICHTUNGEN UND MASSNAHMEN	Transfers von Ländern, Landesfonds und Landeskammern	262.947,22	
2/430000+861000	JUGENDCLUB - JUGENDBETREUUNG	Transfers von Ländern, Landesfonds und Landeskammern	2.916,67	
2/612000+861200	GEMEINDESTRASSEN UND RADWEGE	Zinsenzuschüsse des Landes	669,82	
2/612100+861200	TULLN OFFENSIVE	Zinsenzuschüsse des Landes	1.470,00	
2/649000+861000	BUSHALTESTELLEN UND WARTEHÄUSER	Land - Förderung Rundlinienverkehr	3.510,75	
2/782000+861000	WIRTSCHAFTSPOLITISCHE MASSNAHMEN UND STANDORTMARKETING	Transfers von Ländern, Landesfonds und Landeskammern	5.353,08	
2/816000+861200	ÖFFENTLICHE BELEUCHTUNG	Zinsenzuschüsse des Landes	4,53	
2/820000+861000	BAUHOF	Land NÖ - Zuschuss	5.000,00	
2/851500+301000	KANAL TULLN - ORTSNETZ	Kapitaltransfers von Ländern, Landesfonds und Landeskammern	1.000,00	
6/269000+301000	SPORTVERANSTALTUNGEN	Kapitaltransfers von Ländern, Landesfonds und Landeskammern	70.100,00	
6/612000+871000	GEMEINDESTRASSEN UND RADWEGE	Kapitaltransfers aus Gemeinde-Bedarfszuweisungsmittel	505.000,00	
6/710100+871000	FELDWEGE LANGENLEBARN	Kapitaltransfers aus Gemeinde-Bedarfszuweisungsmittel	1.900,00	
6/710200+871000	FELDWEGE NEUAIGEN UND TRÜBENSEE	Kapitaltransfers aus Gemeinde-Bedarfszuweisungsmittel	1.700,00	
6/710300+871000	FELDWEGE NITZING	Kapitaltransfers aus Gemeinde-Bedarfszuweisungsmittel	1.400,00	
6/710400+871000	FELDWEGE STAASDORF UND FRAUENHOFEN	Kapitaltransfers aus Gemeinde-Bedarfszuweisungsmittel	2.500,00	
6/710500+871000	FELDWEGE TULLN	Kapitaltransfers aus Gemeinde-Bedarfszuweisungsmittel	4.200,00	
6/710600+871000	FELDWEGE MOLLERSDORF	Kapitaltransfers aus Gemeinde-Bedarfszuweisungsmittel	800,00	

Haushaltskonto	Bezeichnung Ansatz	Bezeichnung Post	Summe Einzahlungen	Summe Auszahlungen
Transferzahlungen von/an Länder, Landesfonds, Landeskammern				
Gesamtsumme Transferzahlungen von/an Länder, Landesfonds, Landeskammern			1.975.778,77	9.002.197,08
Summe Kapitaltransfers			171.450,00	0,00
Summe Laufende Transfers			1.804.328,77	9.002.197,08
6/815000+301000	PARK- UND GARTENANLAGEN	Kapitaltransfers von Ländern, Landesfonds und Landeskammern	36.000,00	
6/815200+301000	KUNST- UND ERHOLUNGSRAUM AN DER DONAULÄNDE	Kapitaltransfers von Ländern, Landesfonds und Landeskammern	64.350,00	
1/229000-729000	SONSTIGE EINRICHTUNGEN UND MASSNAHMEN	Schulerhaltungsbeiträge Berufssch.		328.529,70
1/419000-751000	SONSTIGE EINRICHTUNGEN UND MASSNAHMEN	Sozialhilfeumlage - Beitrag nach Finanzkraft		3.055.030,83
1/419000-751100	SONSTIGE EINRICHTUNGEN UND MASSNAHMEN	Sozialhilfe- Wohnsitzgemeindebeitrag		154.594,79
1/439000-751000	SONSTIGE EINRICHTUNGEN UND MASSNAHMEN	Kinder- und Jugendhilfe-Umlage		450.609,84
1/469000-728000	SONSTIGE MASSNAHMEN	Beiträge lt. NÖ Kinderbetreuungsg.		145.642,57
1/562000-752000	SPRENGELBEITRÄGE	NÖKAS-Umlage		4.867.789,35
Transferzahlungen von/an Gemeinden, Gemeindeverbände, Gemeindefonds				
Gesamtsumme Transferzahlungen von/an Gemeinden, Gemeindeverbände, Gemeindefonds			202.214,62	1.025.656,05
Summe Kapitaltransfers			0,00	0,00
Summe Laufende Transfers			202.214,62	1.025.656,05
2/022000+827000	STANDESAMT UND STAATSBÜRGERSCHAFTS EVIDENZ	Personalkostenersätze	188.570,50	
2/211100+863000	VOLKSSCHULE TULLN I (KIRCHENGASSE)	Schulerhaltungsbeitrag sprengelfremde Gemeinden (ACHTUNG neu 2020: 8620)	1.839,12	
2/320000+862000	MUSIKSCHULE	Transfers von Gemeinden, Gemeindeverbände (ohne marktbestimmte Tätigkeit) und Gemeindefonds	11.805,00	
1/022000-752100	STANDESAMT UND STAATSBÜRGERSCHAFTS EVIDENZ	Beitrag Standesamts+Staatsb.verband		127.266,70
1/212000-752000	HAUPT-/NEUE MITTELSCHULEN	Schulgemeindeverbandsumlage		455.399,59
1/213000-752000	SONDERSCHULE	Schulgemeindeverbandsumlage		177.504,48
1/214000-752000	POLYTECHNISCHE SCHULE	Schulgemeindeverbandsumlage		49.102,10
1/510000-752000	MEDIZINISCHE BEREICHSVERSORGUNG	Beitrag an den Pensionsverband für Gemeindeärzte NÖ		54.913,18
1/530000-757000	RETTUNGSDIENST	Beitrag an Rotes Kreuz		161.470,00
Transferzahlungen von/an Sozialversicherungsträger				
Gesamtsumme Transferzahlungen von/an Sozialversicherungsträger			0,00	0,00
Summe Kapitaltransfers			0,00	0,00
Summe Laufende Transfers			0,00	0,00

Haushaltskonto	Bezeichnung Ansatz	Bezeichnung Post	Summe Einzahlungen	Summe Auszahlungen
Transferzahlungen von/an sonst. Träger des öffentlichen Rechts				
	Gesamtsumme Transferzahlungen von/an sonst. Träger des öffentlichen Rechts		0,00	0,00
	Summe Kapitaltransfers		0,00	0,00
	Summe Laufende Transfers		0,00	0,00
Gesamtsumme			19.709.845,61	10.044.045,13

Nachweis Haushaltsrücklagen u. Zahlungsmittelreserven (6b)

Art der Rücklage/Verwendungszweck	Konto	Rücklagenstand 01.01.2020	Zuführungen	Entnahmen	Rücklagenstand 31.12.2020	Zahlungsmittelreserven		
						31.12.2019	31.12.2020	Nachweis
Neubewertungsrücklage	940000	38.397.514,07	-	-	38.397.514,07	-	-	
Eröffnungsrücklage	8/9990935/00001	79.500.000,00	-	-	79.500.000,00	-	-	
Summe		117.897.514,07	-	-	117.897.514,07	-	-	

Rücklagen ohne Zahlungsmittelreserven gem. VRV 2015, nicht kassenmäßig ausgeschieden, dargestellt in der nicht voranschlagswirksamen Gebarung								
Art der Rücklage/Verwendungszweck	Konto	Rücklagenstand 01.01.2020	Zuführungen	Entnahmen	Rücklagenstand 31.12.2020	Zahlungsmittelreserven		
						31.12.2019	31.12.2020	Nachweis
Rücklage für Wasserwirtschaft und Straßenbau	0/000000+369001	455.000,00 125.243,57	- -	455.000,00 -	- 125.243,57	-	-	*
Rücklage für Wasserversorgung	0/000000+369002	339.923,47	200.000,00	208.891,97	331.031,50	-	-	
Rücklage für Kanalbau	0/000000+369003	1.021.556,91	900.000,00	540.676,22	1.380.880,69	-	-	
Erneuerungsrücklage Elektrizitätsversorgung	0/000000+369005	288.244,56	2.026,10	61.299,09	228.971,57	-	-	
Rücklage für Außerordentliche Vorhaben	0/000000+369006	2.124.072,58	-	-	2.124.072,58	-	-	
Haushaltsrücklage	0/000000+369004	1.091.755,71	-	921.292,73	170.462,98	-	-	
Summe		5.445.796,80	1.102.026,10	2.187.160,01	4.360.662,89	-	-	

* Rücklage für Wasserwirtschaft und Straßenbau nachgewiesen durch Versicherungspolize der Sparkassen Versicherung AG

Polize Nummer 4/09/61478859 vom 29.7.2008 mit einer Laufzeit vom 01.08.2008 bis 01.10.2020, nach Ablauf 2020 vereinnahmt unter 2/910000+829000

Pensions- bzw. Rentenerträge daraus nicht kassenmäßig ausgeschieden

Gesamt		123.343.310,87	1.102.026,10	2.187.160,01	122.258.176,96	-	-	-
---------------	--	-----------------------	---------------------	---------------------	-----------------------	---	---	---

Einzelnachweis über Finanzschulden und Schuldendienst
(Anlage 6c)

Kontonummer Darlehensnr.	Ansatz	Darlehensgeber/Sitz des Gläubigers Aktenzahl	Verwendungszweck Genehmigungsdatum/-vermerk	Beschluss- Datum	Zinssatz	Währung	Laufzeit
1. Darlehen für Investitionszwecke							
1.1. ... von Trägern des öffentlichen Rechts							
1.1.1. ... von Bund, Bundesfonds, Bundeskammern							
1.1.2. ... von Ländern, Landesfonds, Landesammern							
40357	850000	Nö. Landes-Wasserwirtsch.Fonds /AT	NÖ Landes-Wasserwirtschaftsfonds, Wasserleitung BA 07 (Nösiwag)		1,000%	EUR	01.01.2004 -
2		60251094					31.12.2030
40357	850000	Nö. Landes-Wasserwirtsch.Fonds /AT	NÖ Landes-Wasserwirtschaftsfonds, Wasservers. BA 08.1 Brunnenfeld II		1,000%	EUR	01.01.2004 -
3		602501108					31.12.2031
40357	850000	Nö. Landes-Wasserwirtsch.Fonds /AT	NÖ Landes-Wasserwirtschaftsfonds, Wasservers. BA 08.2 Wasserwerk II, und Tiefbeh.		1,000%	EUR	01.01.2003 -
5		602502686					31.12.2032
40357	851500	Nö. Landes-Wasserwirtsch.Fonds /AT	NÖ Landes-Wasserwirtschaftsfonds, Kanal BA 13 - Osterweiterung		1,000%	EUR	01.01.2004 -
7		602501086					31.12.2031
40357	850000	Nö. Landes-Wasserwirtsch.Fonds /AT	NÖ Landes-Wasserwirtschaftsfonds, Wasservers. BA 08.3, Transportleitungen		1,000%	EUR	01.01.2004 -
8		602503526					31.12.2032
40357	850000	Nö. Landes-Wasserwirtsch.Fonds /AT	NÖ Landes-Wasserwirtschaftsfonds, Wasserleitung BA 09, Nördl. KG's		1,000%	EUR	01.01.2005 -
10		602504514					31.12.2035
40357	851500	Nö. Landes-Wasserwirtsch.Fonds /AT	NÖ Landes-Wasserwirtschaftsfonds, Kanalbau Tulln BA 20, Frauenhofner Str.		1,000%	EUR	01.01.2005 -
11		602509494					31.12.2034
40357	851500	Nö. Landes-Wasserwirtsch.Fonds /AT	NÖ Landes-Wasserwirtschaftsfonds, Kanalbau Tulln BA 16 Nördl. KG's		1,000%	EUR	01.01.2005 -
12		602504522					31.12.2035
40357	851500	Nö. Landes-Wasserwirtsch.Fonds /AT	NÖ Landes-Wasserwirtschaftsfonds, Kanalbau Tulln BA 15, Erw. Staasdorf		1,000%	EUR	01.01.2005 -
13		602508315					31.12.2034
40357	850000	Nö. Landes-Wasserwirtsch.Fonds /AT	NÖ Landes-Wasserwirtschaftsfonds, Wasserleitung BA 10, Nördl.KG's		1,000%	EUR	01.01.2006 -
14		602513785					31.12.2037
40357	851500	Nö. Landes-Wasserwirtsch.Fonds /AT	NÖ Landes-Wasserwirtschaftsfonds, Kanalbau Tulln BA 17, Nördl.KG's		1,000%	EUR	01.01.2006 -
15		602511650					31.12.2037
40357	851500	Nö. Landes-Wasserwirtsch.Fonds /AT	NÖ Landes-Wasserwirtschaftsfonds, Kanal BA 18 Kläranlage Erweiterung		1,000%	EUR	01.01.2007 -
16		602513785					31.12.2038

Kontonummer Darlehensnr.	Darlehenshöhe Gesamt	Buchwert 31.12.2019	Zugang	Tilgung	Zinsen	Summe Schuldendienst	Schuldendienst- ersätze	Buchwert 31.12.2020	Kursgewinn/ -verlust	Buchwert inkl. KG/KV	Netto Schuldendienst
40357	95.688,76	95.688,76	0,00	0,00	0,00	0,00	0,00	95.688,76	0,00	95.688,76	0,00
2											
40357	46.239,94	46.239,94	0,00	0,00	0,00	0,00	0,00	46.239,94	0,00	46.239,94	0,00
3											
40357	101.346,61	101.346,61	0,00	0,00	0,00	0,00	0,00	101.346,61	0,00	101.346,61	0,00
5											
40357	113.230,06	113.230,06	0,00	0,00	0,00	0,00	0,00	113.230,06	0,00	113.230,06	0,00
7											
40357	64.974,90	64.974,90	0,00	0,00	0,00	0,00	0,00	64.974,90	0,00	64.974,90	0,00
8											
40357	44.925,91	44.925,91	0,00	0,00	0,00	0,00	0,00	44.925,91	0,00	44.925,91	0,00
10											
40357	16.138,75	16.138,75	0,00	0,00	0,00	0,00	0,00	16.138,75	0,00	16.138,75	0,00
11											
40357	64.174,24	64.174,24	0,00	0,00	0,00	0,00	0,00	64.174,24	0,00	64.174,24	0,00
12											
40357	35.428,89	35.428,89	0,00	0,00	0,00	0,00	0,00	35.428,89	0,00	35.428,89	0,00
13											
40357	62.901,67	62.901,67	0,00	0,00	0,00	0,00	0,00	62.901,67	0,00	62.901,67	0,00
14											
40357	106.566,60	106.566,60	0,00	0,00	0,00	0,00	0,00	106.566,60	0,00	106.566,60	0,00
15											
40357	98.031,29	98.031,29	0,00	0,00	0,00	0,00	0,00	98.031,29	0,00	98.031,29	0,00
16											

Kontonummer Darlehensnr.	Ansatz	Darlehensgeber/Sitz des Gläubigers Aktenzahl	Verwendungszweck Genehmigungsdatum/-vermerk	Beschluss- Datum	Zinssatz	Währung	Laufzeit
40357	851500	Nö. Landes-Wasserwirtsch.Fonds /AT	NÖ Landes-Wasserwirtschaftsfonds, Kanal BA18 Kläranlage Erweiterung		1,000%	EUR	01.01.2008 - 31.12.2038
17		602515559					
40357	850000	Nö. Landes-Wasserwirtsch.Fonds /AT	NÖ Landes-Wasserwirtschaftsfonds, Wasserleitung BA 14 Komponistenv.IV		1,000%	EUR	01.01.2012 - 31.12.2042
20		602522172					
40357	851500	Nö. Landes-Wasserwirtsch.Fonds /AT	NÖ Landes-Wasserwirtschaftsfonds, Kanal BA 15 Erweiterung Staasdorf		1,000%	EUR	01.01.2011 - 31.12.2040
21		602518434					
40357	850000	Nö. Landes-Wasserwirtsch.Fonds /AT	NÖ Landes-Wasserwirtschaftsfonds, Wasservers.BA15 Huminstoffaufb.WWII		1,000%	EUR	01.01.2013 - 31.12.2044
22		602522628					
40357	870000	Nö. Landes-Wasserwirtsch.Fonds /AT	NÖ Landes-Wasserwirtschaftsfonds, Wasservers.Photovoltaikanl.BA 16		1,000%	EUR	01.01.2013 - 31.12.2045
23		602522245					
40357	870000	Nö. Landes-Wasserwirtsch.Fonds /AT	NÖ Landes-Wasserwirtschaftsfonds, Abwasserbes.Photovoltaikanlage BA22		1,000%	EUR	01.01.2013 - 31.12.2043
24		602522458					
40357	851500	Nö. Landes-Wasserwirtsch.Fonds /AT	NÖ Landes-Wasserwirtschaftsfonds, ABA Nitzing N/Komponistenv. IV BA21		1,000%	EUR	01.01.2015 - 31.12.2044
25		602527654					
40357	851500	Nö. Landes-Wasserwirtsch.Fonds /AT	NÖ Landes-Wasserwirtschaftsfonds, ABA Kanälern. Tulln Ost BA 23		1,000%	EUR	01.01.2015 - 31.12.2044
26		602527646					
40357	850000	Nö. Landes-Wasserwirtsch.Fonds /AT	NÖ Landes-Wasserwirtschaftsfonds, Wasserversorgungsanlage BA 18		1,000%	EUR	01.01.2016 - 31.12.2044
27		602529517					
40357	850000	Nö. Landes-Wasserwirtsch.Fonds /AT	NÖ Landes-Wasserwirtschaftsfonds, WVA Tulln BA 17 Leit. Tulln Ost+TL Donaubrücke		1,000%	EUR	01.01.2016 - 31.12.2044
28		602528804					
40358	240100	Nö. Schul- u. Kindergartenfonds /AT	Schulbaufondsdarlehen, Ganztages-KG Zantallee		0,000%	EUR	01.01.1996 - 31.12.2020
3		0615-071609					
40358	240100	Nö. Schul- u. Kindergartenfonds /AT	Schulbaufondsdarlehen, Ganztages-KG Zantallee		0,000%	EUR	01.01.1997 - 31.12.2021
4		0615-072370					
40358	211300	Nö. Schul- u. Kindergartenfonds /AT	Schulbaufondsdarlehen, Turnsaalneubau		0,000%	EUR	01.01.1996 - 31.12.2020
12		0615-070831					
40358	240100	Nö. Schul- u. Kindergartenfonds /AT	Schulbaufondsdarlehen, Ganztages-KG Zantallee		0,000%	EUR	01.01.1997 - 31.12.2021
14		0615-072567					
40358	211100	Nö. Schul- u. Kindergartenfonds /AT	Fiktives Darlehen, Volksschule I - Umbau		0,000%	EUR	01.01.2014 - 31.12.2029
29		0635-029366					

Kontonummer Darlehensnr.	Darlehenshöhe Gesamt	Buchwert 31.12.2019	Zugang	Tilgung	Zinsen	Summe Schuldendienst	Schuldendienst- ersätze	Buchwert 31.12.2020	Kursgewinn/ -verlust	Buchwert inkl. KG/KV	Netto Schuldendienst
40357 17	701.897,47	701.897,47	0,00	0,00	0,00	0,00	0,00	701.897,47	0,00	701.897,47	0,00
40357 20	21.585,00	21.585,00	0,00	0,00	0,00	0,00	0,00	21.585,00	0,00	21.585,00	0,00
40357 21	23.747,37	23.747,37	0,00	0,00	0,00	0,00	0,00	23.747,37	0,00	23.747,37	0,00
40357 22	118.703,24	118.703,24	0,00	0,00	0,00	0,00	0,00	118.703,24	0,00	118.703,24	0,00
40357 23	83.944,66	83.944,66	0,00	0,00	0,00	0,00	0,00	83.944,66	0,00	83.944,66	0,00
40357 24	20.124,09	20.124,09	0,00	0,00	0,00	0,00	0,00	20.124,09	0,00	20.124,09	0,00
40357 25	33.674,78	33.674,78	0,00	0,00	0,00	0,00	0,00	33.674,78	0,00	33.674,78	0,00
40357 26	46.640,46	46.640,46	0,00	0,00	0,00	0,00	0,00	46.640,46	0,00	46.640,46	0,00
40357 27	115.626,11	115.626,11	0,00	0,00	0,00	0,00	0,00	115.626,11	0,00	115.626,11	0,00
40357 28	50.770,18	50.770,18	0,00	0,00	0,00	0,00	0,00	50.770,18	0,00	50.770,18	0,00
40358 3	58.865,00	2.354,60	0,00	2.354,60	0,00	2.354,60	0,00	0,00	0,00	0,00	2.354,60
40358 4	117.729,99	9.418,39	0,00	4.709,20	0,00	4.709,20	0,00	4.709,19	0,00	4.709,19	4.709,20
40358 12	250.430,59	10.017,29	0,00	10.017,29	0,00	10.017,29	0,00	0,00	0,00	0,00	10.017,29
40358 14	58.865,00	4.709,20	0,00	2.354,60	0,00	2.354,60	0,00	2.354,60	0,00	2.354,60	2.354,60
40358 29	66.200,00	0,00	0,00	0,00	0,00	0,00	2.857,63	0,00	0,00	0,00	-2.857,63

Kontonummer Darlehensnr.	Ansatz	Darlehensgeber/Sitz des Gläubigers Aktenzahl	Verwendungszweck Genehmigungsdatum/-vermerk	Beschluss- Datum	Zinssatz	Währung	Laufzeit
40358 30	240800	Nö. Schul- u. Kindergartenfonds /AT 0635-030003	Fiktives Darlehen, KG 8-Konrad-Lorenz-Str., Neubau		0,000%	EUR	01.01.2014 - 31.12.2029
40358 31	211100	Nö. Schul- u. Kindergartenfonds /AT 0635-032332	Fiktives Darlehen, VS-Umbau, Kirchengasse		0,000%	EUR	01.01.2016 - 31.12.2031
40362 2	853000	Nö. Landesregierung Wohnbauförderung/AT 07-320 418.008	Wohnbauförderungsdarlehen, Feuerwehrhaus-Wohnung		0,500%	EUR	01.01.1984 - 31.12.2034
1.1.3. ... von Gemeinden, Gemeindeverbänden, Gemeindefonds							
63276 1	612000	Königstetter Hauptgraben Wasserverband /AT	Darlehen, Straßenbau	08.09.2010	0,000%	EUR	01.01.2010 - 31.12.2025
1.1.4. ... von Sozialversicherungsträgern							
1.1.5. ... von sonstigen Trägern des öffentlichen Rechts							
1.2. ... von Beteiligungen der Gebietskörperschaft (ohne Finanzunternehmungen)							
1.3. ... von Unternehmen (ohne Beteiligungen und ohne Finanzunternehmungen)							
1.4. ... von Finanzunternehmen							
1.4.1. ... von Finanzunternehmen im Inland							
35013 1	851500	Bank Austria UniCredit/AT 410-306.674	Bankdarlehen, Kanalbau Tulln BA 09		2,000%	EUR	01.01.1990 - 31.12.2022
35013 4	851500	Bank Austria UniCredit/AT 53000 118 942	Bankdarlehen, Kanalbau Tulln BA 15, Erweiterung Staasdorf	23.06.2003	0,000%	EUR	01.01.2003 - 31.12.2028
35013 8	850000	Bank Austria UniCredit/AT 53000 118 926	Bankdarlehen, Wasserleitung BA 09- Nördl. KG's	23.06.2003	0,000%	EUR	01.01.2003 - 31.12.2028
35013 9	851500	Bank Austria UniCredit/AT 53000 118 934	Bankdarlehen, Kanalbau BA 16- Nördl. KG's	23.06.2003	0,000%	EUR	01.01.2003 - 31.12.2028
35013 15	612000	Bank Austria UniCredit/AT 53810 738 996	Bankdarlehen, Gemeindestraßen Erneuerung	29.05.2008	0,000%	EUR	01.01.2008 - 31.12.2023
35013 16	816000	Bank Austria UniCredit/AT 53544 004 525	Bankdarlehen, Straßenbeleuchtung Erneuerung	29.05.2008	0,000%	EUR	01.01.2008 - 31.12.2023
35013 17	850000	Bank Austria UniCredit/AT 53198 824 525	Bankdarlehen, Wasserleitung BA10, Nördl. KG's II	29.05.2008	0,000%	EUR	01.01.2008 - 31.12.2033
35013 18	851600	Bank Austria UniCredit/AT 53251 248 992	Bankdarlehen, Kanal BA18 Kläranlage Erweiterung	29.05.2008	0,000%	EUR	01.01.2008 - 31.12.2033

Kontonummer Darlehensnr.	Darlehenshöhe Gesamt	Buchwert 31.12.2019	Zugang	Tilgung	Zinsen	Summe Schuldendienst	Schuldendienst- ersätze	Buchwert 31.12.2020	Kursgewinn/ -verlust	Buchwert inkl. KG/KV	Netto Schuldendienst
40358 30	576.800,00	0,00	0,00	0,00	0,00	0,00	7.789,69	0,00	0,00	0,00	-7.789,69
40358 31	68.100,00	0,00	0,00	0,00	0,00	0,00	3.575,25	0,00	0,00	0,00	-3.575,25
40362 2	61.190,53	30.521,92	0,00	1.991,54	150,12	2.141,66	0,00	28.530,38	0,00	28.530,38	2.141,66
63276 1	205.500,00	205.500,00	0,00	0,00	0,00	0,00	0,00	205.500,00	0,00	205.500,00	0,00
35013 1	1.070.107,48	141.537,54	0,00	46.243,41	2.600,69	48.844,10	0,00	95.294,13	0,00	95.294,13	48.844,10
35013 4	150.000,00	61.788,46	0,00	3.407,05	119,42	3.526,47	0,00	58.381,41	0,00	58.381,41	3.526,47
35013 8	450.000,00	181.781,80	0,00	10.023,54	351,33	10.374,87	0,00	171.758,26	0,00	171.758,26	10.374,87
35013 9	500.000,00	201.979,80	0,00	11.137,27	390,37	11.527,64	0,00	190.842,53	0,00	190.842,53	11.527,64
35013 15	642.500,00	185.734,47	0,00	23.153,52	440,32	23.593,84	0,00	162.580,95	0,00	162.580,95	23.593,84
35013 16	250.000,00	72.270,22	0,00	9.009,15	171,33	9.180,48	0,00	63.261,07	0,00	63.261,07	9.180,48
35013 17	25.000,00	14.930,65	0,00	527,65	37,82	565,47	0,00	14.403,00	0,00	14.403,00	565,47
35013 18	4.260.000,00	2.544.185,65	0,00	89.911,20	6.445,11	96.356,31	0,00	2.454.274,45	0,00	2.454.274,45	96.356,31

Kontonummer Darlehensnr.	Ansatz	Darlehensgeber/Sitz des Gläubigers Aktenzahl	Verwendungszweck Genehmigungsdatum/-vermerk	Beschluss-Datum	Zinssatz	Währung	Laufzeit
35013 19	850000	Bank Austria UniCredit/AT 53835 045 229	Bankdarlehen, Wasserleitung, Erneuer.u.Ergänzung	29.05.2008	0,000%	EUR	01.01.2008 - 31.12.2033
35013 20	851500	Bank Austria UniCredit/AT 53722 434 528	Bankdarlehen, Kanal, Erneuerung u. Ergänzung	29.05.2008	0,000%	EUR	01.01.2008 - 31.12.2033
35013 23	851600	Bank Austria UniCredit/AT 410-303.655	Bankdarlehen, Kanalbau Tulln BA 06		1,000%	EUR	01.01.1983 - 31.12.2028
35013 25	163500	Bank Austria UniCredit/AT 10020031745	Bankdarlehen, FF Tulln - Fahrzeugankauf	15.03.2017	0,590%	EUR	01.01.2017 - 31.12.2037
35013 26	340200	Bank Austria UniCredit/AT 10020031745	Bankdarlehen, Virtuelles Heimatmuseum	15.03.2017	0,590%	EUR	01.01.2017 - 31.12.2037
35013 27	612000	Bank Austria UniCredit/AT 10020030093	Bankdarlehen, Gemeindestraßen Erneuerung	15.03.2017	0,590%	EUR	01.01.2017 - 31.12.2037
35013 28	612000	Bank Austria UniCredit/AT 10020030093	Bankdarlehen, Verkehrsberuhigung Langenlebern	15.03.2017	0,590%	EUR	01.01.2017 - 31.12.2037
35013 29	612000	Bank Austria UniCredit/AT 10020031745	Bankdarlehen, Rad- und Wanderwege	15.03.2017	0,590%	EUR	01.01.2017 - 31.12.2037
35013 30	789500	Bank Austria UniCredit/AT 10020031745	Bankdarlehen, Technologiezentrum	15.03.2017	0,590%	EUR	01.01.2017 - 31.12.2037
35013 31	815100	Bank Austria UniCredit/AT 10020031745	Bankdarlehen, Spielplätze	15.03.2017	0,590%	EUR	01.01.2017 - 31.12.2037
35013 32	816000	Bank Austria UniCredit/AT 10020031745	Bankdarlehen, Straßenbeleuchtung Erneuerung	15.03.2017	0,590%	EUR	01.01.2017 - 31.12.2037
35013 33	850000	Bank Austria UniCredit/AT 10020031596	Bankdarlehen, Wasserleitung Siedlung Rafelswörth	15.03.2017	0,590%	EUR	01.01.2017 - 31.12.2037
35013 34	850000	Bank Austria UniCredit/AT 10020031596	Bankdarlehen, Wasserleitung BA13 Komponistenviertel IV	15.03.2017	0,590%	EUR	01.01.2017 - 31.12.2037
35013 35	850000	Bank Austria UniCredit/AT 10020031596	Bankdarlehen, Wasserleitung BG Ost	15.03.2017	0,590%	EUR	01.01.2017 - 31.12.2037
35013 36	850000	Bank Austria UniCredit/AT 10020031505	Bankdarlehen, Tiefbehälter - Naturfilteranlage	15.03.2017	0,590%	EUR	01.01.2017 - 31.12.2037
35013 37	851500	Bank Austria UniCredit/AT 10020031596	Bankdarlehen, Kanalleitung Siedlung Rafelswörth	15.03.2017	0,590%	EUR	01.01.2017 - 31.12.2037
35013 38	853000	Bank Austria UniCredit/AT 10020031745	Bankdarlehen, Wohnhaussanierungen	15.03.2017	0,590%	EUR	01.01.2017 - 31.12.2037

Kontonummer Darlehensnr.	Darlehenshöhe Gesamt	Buchwert 31.12.2019	Zugang	Tilgung	Zinsen	Summe Schuldendienst	Schuldendienst- ersätze	Buchwert 31.12.2020	Kursgewinn/ -verlust	Buchwert inkl. KG/KV	Netto Schuldendienst
35013 19	72.000,00	43.000,30	0,00	1.519,63	108,93	1.628,56	0,00	41.480,67	0,00	41.480,67	1.628,56
35013 20	280.000,00	167.223,45	0,00	5.909,65	423,62	6.333,27	0,00	161.313,80	0,00	161.313,80	6.333,27
35013 23	343.912,70	106.580,25	0,00	12.074,93	1.073,85	13.148,78	0,00	94.505,32	0,00	94.505,32	13.148,78
35013 25	199.000,00	179.877,41	0,00	4.741,53	1.064,66	5.806,19	0,00	175.135,88	0,00	175.135,88	5.806,19
35013 26	145.000,00	131.071,68	0,00	3.455,01	775,80	4.230,81	0,00	127.616,67	0,00	127.616,67	4.230,81
35013 27	835.000,00	755.730,50	0,00	19.928,46	4.473,03	24.401,49	0,00	735.802,04	0,00	735.802,04	24.401,49
35013 28	300.000,00	271.522,72	0,00	7.157,27	1.607,10	8.764,37	0,00	264.365,45	0,00	264.365,45	8.764,37
35013 29	290.000,00	262.130,99	0,00	6.909,70	1.551,51	8.461,21	0,00	255.221,29	0,00	255.221,29	8.461,21
35013 30	110.000,00	99.432,81	0,00	2.621,02	588,53	3.209,55	0,00	96.811,79	0,00	96.811,79	3.209,55
35013 31	60.000,00	54.232,72	0,00	1.429,57	320,99	1.750,56	0,00	52.803,15	0,00	52.803,15	1.750,56
35013 32	320.000,00	289.253,52	0,00	7.672,07	1.711,91	9.383,98	0,00	281.581,45	0,00	281.581,45	9.383,98
35013 33	340.000,00	307.180,01	0,00	8.140,08	1.818,02	9.958,10	0,00	299.039,93	0,00	299.039,93	9.958,10
35013 34	100.000,00	90.350,12	0,00	2.381,61	534,76	2.916,37	0,00	87.968,51	0,00	87.968,51	2.916,37
35013 35	80.000,00	72.276,70	0,00	1.905,19	427,80	2.332,99	0,00	70.371,51	0,00	70.371,51	2.332,99
35013 36	1.160.000,00	1.048.038,42	0,00	27.687,82	6.202,99	33.890,81	0,00	1.020.350,60	0,00	1.020.350,60	33.890,81
35013 37	285.000,00	257.495,68	0,00	6.787,52	1.524,08	8.311,60	0,00	250.708,16	0,00	250.708,16	8.311,60
35013 38	46.000,00	41.582,11	0,00	1.096,10	246,12	1.342,22	0,00	40.486,01	0,00	40.486,01	1.342,22

Kontonummer Darlehensnr.	Ansatz	Darlehensgeber/Sitz des Gläubigers Aktenzahl	Verwendungszweck Genehmigungsdatum/-vermerk	Beschluss- Datum	Zinssatz	Währung	Laufzeit
35013 39	240500	Bank Austria UniCredit/AT 10023380487	Bankdarlehen, KG Neuaigen - Neubau	21.03.2018	1,710%	EUR	01.01.2018 - 31.12.2038
35013 40	240900	Bank Austria UniCredit/AT 10023381014	Bankdarlehen, KG Neubau Zeiselweg	21.03.2018	1,710%	EUR	01.01.2018 - 31.12.2038
35013 41	612000	Bank Austria UniCredit/AT 10023380677	Bankdarlehen, Gemeindestraßen Erneuerung	21.03.2018	1,710%	EUR	01.01.2018 - 01.01.2038
35013 42	612000	Bank Austria UniCredit/AT 10023380677	Bankdarlehen, Verkehrsberuhigung Langenlebern	21.03.2018	1,710%	EUR	01.01.2018 - 31.12.2038
35013 43	612400	Bank Austria UniCredit/AT 10023380677	Bankdarlehen, Park and Ride / Bike and Ride	21.03.2018	1,710%	EUR	01.01.2018 - 31.12.2038
35013 44	612200	Bank Austria UniCredit/AT 10023380677	Bankdarlehen, Begleitmaßnahmen ÖBB	21.03.2018	1,710%	EUR	01.01.2018 - 31.12.2038
35013 45	612000	Bank Austria UniCredit/AT 10023380677	Bankdarlehen, Rad- und Wanderwege	21.03.2018	1,710%	EUR	01.01.2018 - 31.12.2038
35013 46	789200	Bank Austria UniCredit/AT 10023380909	Bankdarlehen, Die Garten Tulln	21.03.2018	1,710%	EUR	01.01.2018 - 31.12.2038
35013 47	815000	Bank Austria UniCredit/AT 10023380909	Bankdarlehen, Kunst- und Erholungsraum Donaulände	21.03.2018	1,710%	EUR	01.01.2018 - 31.12.2038
35013 48	816000	Bank Austria UniCredit/AT 10023380909	Bankdarlehen, Straßenbeleuchtung Erneuerung	21.03.2018	1,710%	EUR	01.01.2018 - 31.12.2038
35013 49	817300	Bank Austria UniCredit/AT 10023380909	Bankdarlehen, Friedhöfe Erweiterungen	21.03.2018	1,710%	EUR	01.01.2018 - 31.12.2038
35013 50	894100	Bank Austria UniCredit/AT 10023380909	Bankdarlehen, Florahofsaal	21.03.2018	1,710%	EUR	01.01.2018 - 31.12.2038
35013 51	853000	Bank Austria UniCredit/AT 10023380909	Bankdarlehen, Wohnhaussanierungen	21.03.2018	1,710%	EUR	01.01.2018 - 31.12.2038
35013 52	851500	Bank Austria UniCredit/AT 10023381329	Bankdarlehen, Kanal Erneuerung und Ergänzung	21.03.2018	1,710%	EUR	01.01.2018 - 31.12.2038
35013 53	851500	Bank Austria UniCredit/AT 10023381329	Bankdarlehen, Kanalleitung Siedlung Rafelswörth	21.03.2018	1,710%	EUR	01.01.2018 - 31.12.2038
35013 54	870000	Bank Austria UniCredit/AT 10023381329	Bankdarlehen, Photovoltaikanlagen	21.03.2018	1,710%	EUR	01.01.2018 - 31.12.2038
35013 55	850000	Bank Austria UniCredit/AT 10023381329	Bankdarlehen, Tiefbehälter - Naturfilteranlage	21.03.2018	1,710%	EUR	01.01.2018 - 31.12.2038

Kontonummer Darlehensnr.	Darlehenshöhe Gesamt	Buchwert 31.12.2019	Zugang	Tilgung	Zinsen	Summe Schuldendienst	Schuldendienst- ersätze	Buchwert 31.12.2020	Kursgewinn/ -verlust	Buchwert inkl. KG/KV	Netto Schuldendienst
35013 39	750.000,00	718.322,56	0,00	32.194,62	12.347,66	44.542,28	0,00	686.127,94	0,00	686.127,94	44.542,28
35013 40	1.500.000,00	1.436.645,08	0,00	64.389,25	24.695,33	89.084,58	0,00	1.372.255,83	0,00	1.372.255,83	89.084,58
35013 41	820.000,00	785.365,36	0,00	35.200,11	13.500,09	48.700,20	0,00	750.165,25	0,00	750.165,25	48.700,20
35013 42	100.000,00	95.776,49	0,00	4.292,46	1.646,36	5.938,82	0,00	91.484,03	0,00	91.484,03	5.938,82
35013 43	100.000,00	95.776,49	0,00	4.292,46	1.646,36	5.938,82	0,00	91.484,03	0,00	91.484,03	5.938,82
35013 44	50.000,00	47.888,24	0,00	2.146,23	823,18	2.969,41	0,00	45.742,01	0,00	45.742,01	2.969,41
35013 45	170.000,00	162.820,04	0,00	7.297,18	2.798,81	10.095,99	0,00	155.522,86	0,00	155.522,86	10.095,99
35013 46	175.000,00	167.608,87	0,00	7.512,85	2.881,10	10.393,95	0,00	160.096,02	0,00	160.096,02	10.393,95
35013 47	40.000,00	38.310,60	0,00	1.716,97	658,55	2.375,52	0,00	36.593,63	0,00	36.593,63	2.375,52
35013 48	330.000,00	316.062,43	0,00	14.165,12	5.432,98	19.598,10	0,00	301.897,31	0,00	301.897,31	19.598,10
35013 49	180.000,00	172.397,68	0,00	7.726,43	2.963,45	10.689,88	0,00	164.671,25	0,00	164.671,25	10.689,88
35013 50	500.000,00	478.880,40	0,00	21.462,21	8.231,75	29.693,96	0,00	457.418,19	0,00	457.418,19	29.693,96
35013 51	115.000,00	110.142,97	0,00	4.937,48	1.893,33	6.830,81	0,00	105.205,49	0,00	105.205,49	6.830,81
35013 52	100.000,00	95.776,49	0,00	4.293,10	1.646,35	5.939,45	0,00	91.483,39	0,00	91.483,39	5.939,45
35013 53	60.000,00	57.465,91	0,00	2.575,48	987,81	3.563,29	0,00	54.890,43	0,00	54.890,43	3.563,29
35013 54	60.000,00	57.465,91	0,00	2.575,48	987,81	3.563,29	0,00	54.890,43	0,00	54.890,43	3.563,29
35013 55	600.000,00	574.657,68	0,00	25.755,39	9.878,14	35.633,53	0,00	548.902,29	0,00	548.902,29	35.633,53

Kontonummer Darlehensnr.	Ansatz	Darlehensgeber/Sitz des Gläubigers Aktenzahl	Verwendungszweck Genehmigungsdatum/-vermerk	Beschluss- Datum	Zinssatz	Währung	Laufzeit
40348 52	851500	Erste Bank der öst. Sparkassen AG /AT 222-133-344/45	Bankdarlehen/Ökofonds, Kanalbau Tulln BA 10	10.04.1996	0,000%	EUR	01.01.1996 - 31.12.2022
40348 55	851500	Erste Bank der öst. Sparkassen AG /AT 222-133-344/54	Bankdarlehen, Kanalbau Tulln BA 11	29.04.1997	0,000%	EUR	01.01.1997 - 31.12.2022
40348 56	851500	Erste Bank der öst. Sparkassen AG /AT 222-133-344/55	Bankdarlehen, Kanalbau Tulln BA 13	29.04.1997	0,000%	EUR	01.01.1997 - 31.12.2023
40348 58	850000	Erste Bank der öst. Sparkassen AG /AT 222-133-344/52	Bankdarlehen, Wasserleitung BA 07	29.04.1997	0,000%	EUR	01.01.1997 - 31.12.2023
40348 60	853000	Erste Bank der öst. Sparkassen AG /AT 222-133-344/57	Bankdarlehen, Wohnhaussanierung Epidemiespital	05.05.1998	0,000%	EUR	01.01.1998 - 31.12.2020
40348 68	851500	Erste Bank der öst. Sparkassen AG /AT 222-133-344/65	Bankdarlehen, Kanal BA 13 Osterweiterung	06.07.1999	0,100%	EUR	01.01.1999 - 31.12.2025
40348 86	850000	Erste Bank der öst. Sparkassen AG /AT 222-133-344/92	Bankdarlehen, WA BA07 Nösiwag Desinfektion	29.09.2000	0,120%	EUR	01.01.2000 - 31.12.2026
40348 87	851500	Erste Bank der öst. Sparkassen AG /AT 222-133-344/94	Bankdarlehen, KA BA 13 Osterweiterung/Kl.Staasdf.	29.09.2000	0,120%	EUR	01.01.2000 - 31.12.2026
40348 97	850000	Erste Bank der öst. Sparkassen AG /AT 222-133-344/93	Bankdarlehen, Wasserleitung BA 08 Brunnenfeld II	29.09.2000	0,120%	EUR	01.01.2000 - 31.12.2025
40348 105	851500	Erste Bank der öst. Sparkassen AG /AT 200.338.633/02	Bankdarlehen, Kanal BA13 Osterweiterung	05.07.2001	0,120%	EUR	01.01.2001 - 31.12.2026
40348 109	851500	Erste Bank der öst. Sparkassen AG /AT 20033863362	Bankdarlehen, Kanal BA 20, Frauenhofner Str.	27.04.2004	0,410%	EUR	01.01.2004 - 31.12.2030
40348 116	850000	Erste Bank der öst. Sparkassen AG /AT 20033863361	Bankdarlehen, Wasserleitung BA13 Frauenhofner Str.	27.04.2004	0,410%	EUR	01.01.2004 - 31.12.2030
40348 117	851500	Erste Bank der öst. Sparkassen AG /AT 20033863363	Bankdarlehen, Kanalbau BA15 Erweiterung Staasdorf	27.04.2004	0,310%	EUR	01.01.2004 - 31.12.2029
40348 129	850000	Erste Bank der öst. Sparkassen AG /AT 200-338-633/38	Bankdarlehen, Wasserleitung BA 10 Nördl.KG´s II	25.06.2007	0,040%	EUR	01.01.2007 - 31.12.2032
40348 130	851500	Erste Bank der öst. Sparkassen AG /AT 200-338-633/43	Bankdarlehen, Kanal BA 17 Nördl. KG's Teil II	25.06.2007	0,040%	EUR	01.01.2007 - 31.12.2032
40348 131	853000	Erste Bank der öst. Sparkassen AG /AT 200-338-633/33	Bankdarlehen, Minoritenkloster	25.06.2007	0,040%	EUR	01.01.2007 - 31.12.2033
40348 132	612100	Erste Bank der öst. Sparkassen AG /AT 200-338-633/31	Bankdarlehen, Tulln Offensive	25.06.2007	0,040%	EUR	01.01.2007 - 31.12.2023

Kontonummer Darlehensnr.	Darlehenshöhe Gesamt	Buchwert 31.12.2019	Zugang	Tilgung	Zinsen	Summe Schuldendienst	Schuldendienst- ersätze	Buchwert 31.12.2020	Kursgewinn/ -verlust	Buchwert inkl. KG/KV	Netto Schuldendienst
40348 52	436.037,01	57.081,18	0,00	11.416,23	0,00	11.416,23	0,00	45.664,95	0,00	45.664,95	11.416,23
40348 55	697.731,88	109.422,64	0,00	18.237,11	0,00	18.237,11	0,00	91.185,53	0,00	91.185,53	18.237,11
40348 56	106.829,07	19.391,24	0,00	2.770,17	0,00	2.770,17	0,00	16.621,07	0,00	16.621,07	2.770,17
40348 58	170.781,16	30.999,62	0,00	4.428,52	0,00	4.428,52	0,00	26.571,10	0,00	26.571,10	4.428,52
40348 60	176.594,99	7.091,58	0,00	7.091,58	0,00	7.091,58	0,00	0,00	0,00	0,00	7.091,58
40348 68	436.037,01	121.574,88	0,00	10.103,02	118,14	10.221,16	0,00	111.471,86	0,00	111.471,86	10.221,16
40348 86	290.691,34	91.645,70	0,00	7.023,97	107,23	7.131,20	0,00	84.621,73	0,00	84.621,73	7.131,20
40348 87	399.700,59	126.176,74	0,00	9.670,53	147,63	9.818,16	0,00	116.506,21	0,00	116.506,21	9.818,16
40348 97	327.027,75	96.584,71	0,00	8.021,83	112,64	8.134,47	0,00	88.562,88	0,00	88.562,88	8.134,47
40348 105	109.009,25	36.067,40	0,00	2.566,07	42,32	2.608,39	0,00	33.501,33	0,00	33.501,33	2.608,39
40348 109	240.000,00	115.291,66	0,00	10.375,17	632,00	11.007,17	0,00	104.916,49	0,00	104.916,49	11.007,17
40348 116	125.000,00	60.047,74	0,00	5.403,73	329,17	5.732,90	0,00	54.644,01	0,00	54.644,01	5.732,90
40348 117	425.000,00	123.446,74	0,00	12.259,42	586,06	12.845,48	0,00	111.187,32	0,00	111.187,32	12.845,48
40348 129	320.000,00	175.427,52	0,00	6.730,13	69,78	6.799,91	0,00	168.697,39	0,00	168.697,39	6.799,91
40348 130	248.000,00	135.956,37	0,00	5.215,84	54,08	5.269,92	0,00	130.740,53	0,00	130.740,53	5.269,92
40348 131	500.000,00	285.515,45	0,00	10.546,67	113,96	10.660,63	0,00	274.968,78	0,00	274.968,78	10.660,63
40348 132	150.000,00	40.714,67	0,00	5.085,67	15,52	5.101,19	0,00	35.629,00	0,00	35.629,00	5.101,19

Kontonummer Darlehensnr.	Ansatz	Darlehensgeber/Sitz des Gläubigers Aktenzahl	Verwendungszweck Genehmigungsdatum/-vermerk	Beschluss-Datum	Zinssatz	Währung	Laufzeit
40348 135	612200	Erste Bank der öst. Sparkassen AG /AT 200-338-633/32	Bankdarlehen, HL Bahn, Innerstädt. Massnahmen	25.06.2007	0,040%	EUR	01.01.2007 - 31.12.2024
40348 137	850000	Erste Bank der öst. Sparkassen AG /AT 200-338-633/35	Bankdarlehen, Wasserleitung, Erneuer.u.Ergänzung	25.06.2007	0,040%	EUR	01.01.2007 - 31.12.2032
40348 140	851500	Erste Bank der öst. Sparkassen AG /AT 200-338-633/39	Bankdarlehen, Kanal, Erneuerung u. Ergänzung	25.06.2007	0,040%	EUR	01.01.2007 - 31.12.2032
40348 143	851600	Erste Bank der öst. Sparkassen AG /AT 200-338-633/42	Bankdarlehen, Kanal BA 18 Kläranlage Erweiterung	25.06.2007	0,040%	EUR	01.01.2007 - 31.12.2032
40348 144	852000	Erste Bank der öst. Sparkassen AG /AT 200-338-633/28	Bankdarlehen, Müll Kleinsammelzentren	25.06.2007	0,040%	EUR	01.01.2007 - 31.12.2033
40348 146	853000	Erste Bank der öst. Sparkassen AG /AT 200-338-633/47	Bankdarlehen, Amtshaus Langenlebar	25.06.2007	0,040%	EUR	01.01.2007 - 31.12.2033
40348 147	894200	Erste Bank der öst. Sparkassen AG /AT 200-338-633/55	Bankdarlehen, Minoritenkloster-Veranstaltungsb.1T	29.05.2008	0,080%	EUR	01.01.2008 - 31.12.2023
40348 148	269300	Erste Bank der öst. Sparkassen AG /AT 200-338-633/40	Bankdarlehen, Inlineskaterplatz	29.05.2008	0,080%	EUR	01.01.2008 - 31.12.2023
40348 149	612100	Erste Bank der öst. Sparkassen AG /AT 200-338-633/57	Bankdarlehen, Tulln Offensive	29.05.2008	0,080%	EUR	01.01.2008 - 31.12.2023
40348 150	789500	Erste Bank der öst. Sparkassen AG /AT 200-338-633/51	Bankdarlehen, Technologiezentrum	29.05.2008	0,080%	EUR	01.01.2008 - 31.12.2023
40348 151	853000	Erste Bank der öst. Sparkassen AG /AT 200-338-633/56	Bankdarlehen, Amtshaus Langenlebar	29.05.2008	0,080%	EUR	01.01.2008 - 31.12.2023
40348 152	240600	Erste Bank der öst. Sparkassen AG /AT 200-338-633/46	Bankdarlehen, Kindergarten 6 - Neubau	29.05.2008	0,080%	EUR	01.01.2008 - 31.12.2023
40348 153	215000	Erste Bank der öst. Sparkassen AG /AT 200-338-633/48	Bankdarlehen, HAK Umbau	29.05.2008	0,080%	EUR	01.01.2008 - 31.12.2024
40348 155	612200	Erste Bank der öst. Sparkassen AG /AT 200-338-633/53	Bankdarlehen, HL-Bahn Innerstädt. Massn.	29.05.2008	0,080%	EUR	01.01.2008 - 31.12.2024
40348 156	770000	Erste Bank der öst. Sparkassen AG /AT 200-338-633/49	Bankdarlehen, Schiffsanlegestelle u. Gästestege	29.05.2008	0,080%	EUR	01.01.2008 - 31.12.2024
40348 157	789200	Erste Bank der öst. Sparkassen AG /AT 200-338-633/50	Bankdarlehen, Landesgartenschau	29.05.2008	0,080%	EUR	01.01.2008 - 31.12.2024
40348 158	815000	Erste Bank der öst. Sparkassen AG /AT 200-338-633/52	Bankdarlehen, Grünraumgestaltung Komponistenviertel	29.05.2008	0,080%	EUR	01.01.2008 - 31.12.2024

Kontonummer Darlehensnr.	Darlehenshöhe Gesamt	Buchwert 31.12.2019	Zugang	Tilgung	Zinsen	Summe Schuldendienst	Schuldendienst- ersätze	Buchwert 31.12.2020	Kursgewinn/ -verlust	Buchwert inkl. KG/KV	Netto Schuldendienst
40348 135	400.000,00	122.006,03	0,00	13.545,06	46,87	13.591,93	0,00	108.460,97	0,00	108.460,97	13.591,93
40348 137	84.000,00	46.018,59	0,00	1.765,44	18,36	1.783,80	0,00	44.253,15	0,00	44.253,15	1.783,80
40348 140	266.000,00	147.032,09	0,00	5.640,69	58,65	5.699,34	0,00	141.391,40	0,00	141.391,40	5.699,34
40348 143	700.000,00	388.132,38	0,00	14.890,18	154,81	15.044,99	0,00	373.242,20	0,00	373.242,20	15.044,99
40348 144	18.600,00	10.598,15	0,00	377,45	4,24	381,69	0,00	10.220,70	0,00	10.220,70	381,69
40348 146	80.000,00	45.197,92	0,00	1.669,57	18,04	1.687,61	0,00	43.528,35	0,00	43.528,35	1.687,61
40348 147	100.000,00	27.608,08	0,00	3.446,08	21,06	3.467,14	0,00	24.162,00	0,00	24.162,00	3.467,14
40348 148	30.000,00	8.282,37	0,00	1.033,83	6,32	1.040,15	0,00	7.248,54	0,00	7.248,54	1.040,15
40348 149	100.000,00	27.608,08	0,00	3.446,08	21,06	3.467,14	0,00	24.162,00	0,00	24.162,00	3.467,14
40348 150	200.000,00	55.166,47	0,00	6.885,98	42,06	6.928,04	0,00	48.280,49	0,00	48.280,49	6.928,04
40348 151	50.000,00	13.788,10	0,00	1.721,05	10,52	1.731,57	0,00	12.067,05	0,00	12.067,05	1.731,57
40348 152	703.800,00	193.931,31	0,00	24.206,85	147,89	24.354,74	59,35	169.724,46	0,00	169.724,46	24.295,39
40348 153	100.000,00	31.158,80	0,00	3.456,45	23,94	3.480,39	0,00	27.702,35	0,00	27.702,35	3.480,39
40348 155	300.000,00	94.121,43	0,00	10.440,89	72,31	10.513,20	0,00	83.680,54	0,00	83.680,54	10.513,20
40348 156	162.000,00	31.751,94	0,00	3.522,24	24,39	3.546,63	0,00	28.229,70	0,00	28.229,70	3.546,63
40348 157	100.000,00	31.129,33	0,00	3.453,18	23,91	3.477,09	0,00	27.676,15	0,00	27.676,15	3.477,09
40348 158	100.000,00	31.158,80	0,00	3.456,45	23,94	3.480,39	0,00	27.702,35	0,00	27.702,35	3.480,39

Kontonummer Darlehensnr.	Ansatz	Darlehensgeber/Sitz des Gläubigers Aktenzahl	Verwendungszweck Genehmigungsdatum/-vermerk	Beschluss- Datum	Zinssatz	Währung	Laufzeit
40348 159	852000	Erste Bank der öst. Sparkassen AG /AT 200-338-633/54	Bankdarlehen, Müll-Kleinsammelzentren	29.05.2008	0,080%	EUR	01.01.2008 - 31.12.2024
40348 160	870000	Erste Bank der öst. Sparkassen AG /AT 20033863364	Bankdarlehen, Photovoltaikanlagen	03.03.2015	0,340%	EUR	01.01.2015 - 31.12.2028
40348 161	789500	Erste Bank der öst. Sparkassen AG /AT 20033863360	Bankdarlehen, Technologiezentrum	16.03.2016	1,000%	EUR	01.01.2016 - 31.12.2036
40348 162	612000	Erste Bank der öst. Sparkassen AG /AT 20033863359	Bankdarlehen, Gemeindestraßen Erneuerung	16.03.2016	1,000%	EUR	01.01.2016 - 31.12.2036
40349 29	851500	Raiffeisenbank Tulln /AT 29.00.013.250	Bankdarlehen/Ökofonds, Kanalbau Tulln BA 10	10.04.1996	0,375%	EUR	01.01.1996 - 31.12.2031
40349 38	851500	Raiffeisenbank Tulln /AT 20.038.857	Bankdarlehen/Ökofonds, Kanalbau Tulln BA 14	29.04.1997	0,375%	EUR	01.01.1997 - 31.12.2022
40349 40	850000	Raiffeisenbank Tulln /AT 20.038.840	Bankdarlehen, Wasserleitung BA 06 Lale	29.04.1997	0,375%	EUR	01.01.1997 - 31.12.2032
40349 41	850000	Raiffeisenbank Tulln /AT 33.00.013.250	Bankdarlehen, Wasserleitung BA 06 Lale	05.05.1998	0,375%	EUR	01.01.1998 - 31.12.2023
40349 53	850000	Raiffeisenbank Tulln /AT 39-00.013.250	Bankdarlehen, Wasserleitung BA 07 Brunnenfeld I	06.07.1999	0,264%	EUR	01.01.1999 - 31.12.2026
40349 55	850000	Raiffeisenbank Tulln /AT 41-00.013.250	Bankdarlehen, Wasserleitung BA 07, (Nösiwag)	05.07.2001	0,625%	EUR	01.01.2001 - 31.12.2036
40349 56	850000	Raiffeisenbank Tulln /AT 43-00.013.250	Bankdarlehen, Wasserleitung BA 08 Brunnenfeld II	05.07.2001	0,625%	EUR	01.01.2001 - 31.12.2036
40349 57	850000	Raiffeisenbank Tulln /AT 42-00.013.250	Bankdarlehen, Wasserleitung BA 08 Brunnenfeld II	05.07.2001	0,625%	EUR	01.01.2001 - 31.12.2026
40349 58	850000	Raiffeisenbank Tulln /AT 45-00.013.250	Bankdarlehen, Wasserversorgung BA 08	15.02.2002	1,550%	EUR	01.01.2002 - 31.12.2037
40349 59	850000	Raiffeisenbank Tulln /AT 44-00.013.250	Bankdarlehen, Wasserversorgung BA 07	15.02.2002	0,625%	EUR	01.01.2002 - 31.12.2037
40349 62	612100	Raiffeisenbank Tulln /AT 46-00.013.250	Bankdarlehen, Tulln Offensive	12.03.2009	0,326%	EUR	01.01.2009 - 31.12.2039
40349 63	851600	Raiffeisenbank Tulln /AT 50-00.013.250	Bankdarlehen, Kanal BA 18 Kläranlage Erweiterung	26.05.2009	1,550%	EUR	01.01.2009 - 31.12.2035
40349 64	851500	Raiffeisenbank Tulln /AT 48-00.013.250	Bankdarlehen, Kanal BA 15 - Erweiterung Staatsdorf	26.05.2009	0,307%	EUR	01.01.2009 - 31.12.2035

Kontonummer Darlehensnr.	Darlehenshöhe Gesamt	Buchwert 31.12.2019	Zugang	Tilgung	Zinsen	Summe Schuldendienst	Schuldendienst- ersätze	Buchwert 31.12.2020	Kursgewinn/ -verlust	Buchwert inkl. KG/KV	Netto Schuldendienst
40348 159	18.600,00	5.795,59	0,00	642,89	4,46	647,35	0,00	5.152,70	0,00	5.152,70	647,35
40348 160	430.000,00	303.672,45	0,00	33.130,04	1.925,40	35.055,44	0,00	270.542,41	0,00	270.542,41	35.055,44
40348 161	255.000,00	220.746,61	0,00	11.715,37	3.654,67	15.370,04	0,00	209.031,24	0,00	209.031,24	15.370,04
40348 162	1.200.000,00	1.038.807,73	0,00	56.790,78	15.482,48	72.273,26	0,00	982.016,95	0,00	982.016,95	72.273,26
40349 29	436.037,01	170.331,67	0,00	6.944,25	636,08	7.580,33	0,00	163.387,42	0,00	163.387,42	7.580,33
40349 38	545.046,26	74.279,99	0,00	14.800,13	254,82	15.054,95	0,00	59.479,86	0,00	59.479,86	15.054,95
40349 40	508.709,84	210.030,15	0,00	8.212,40	785,00	8.997,40	0,00	201.817,75	0,00	201.817,75	8.997,40
40349 41	537.778,97	114.594,14	0,00	14.229,97	409,61	14.639,58	0,00	100.364,17	0,00	100.364,17	14.639,58
40349 53	363.364,17	121.689,18	0,00	9.272,49	344,25	9.616,74	0,00	112.416,69	0,00	112.416,69	9.616,74
40349 55	290.691,34	159.774,01	0,00	4.506,86	899,86	5.406,72	0,00	155.267,15	0,00	155.267,15	5.406,72
40349 56	218.018,50	121.138,77	0,00	3.417,05	682,27	4.099,32	0,00	117.721,72	0,00	117.721,72	4.099,32
40349 57	545.046,26	179.888,38	0,00	12.640,23	988,98	13.629,21	0,00	167.248,15	0,00	167.248,15	13.629,21
40349 58	1.630.000,00	961.410,23	0,00	46.568,87	14.966,15	61.535,02	0,00	914.841,36	0,00	914.841,36	61.535,02
40349 59	80.000,00	46.694,36	0,00	1.240,80	263,23	1.504,03	0,00	45.453,56	0,00	45.453,56	1.504,03
40349 62	5.000.000,00	3.645.662,45	0,00	87.367,84	17.244,85	104.612,69	1.470,00	3.558.294,61	0,00	3.558.294,61	103.142,69
40349 63	4.107.600,00	2.636.308,99	0,00	154.132,75	40.631,81	194.764,56	0,00	2.482.176,24	0,00	2.482.176,24	194.764,56
40349 64	180.000,00	114.335,85	0,00	3.630,65	444,81	4.075,46	0,00	110.705,20	0,00	110.705,20	4.075,46

Kontonummer Darlehensnr.	Ansatz	Darlehensgeber/Sitz des Gläubigers Aktenzahl	Verwendungszweck Genehmigungsdatum/-vermerk	Beschluss-Datum	Zinssatz	Währung	Laufzeit
40349 66	215000	Raiffeisenbank Tulln /AT 49-00.013.250	Bankdarlehen, HAK Umbau	26.05.2009	1,550%	EUR	01.01.2009 - 31.12.2034
40349 67	240600	Raiffeisenbank Tulln /AT 49-00.013.250	Bankdarlehen, Kindergarten 6 - Neubau	26.05.2009	1,550%	EUR	01.01.2009 - 31.12.2034
40349 69	853000	Raiffeisenbank Tulln /AT 49-00.013.250	Bankdarlehen, Amtshaus Langenlebar	26.05.2009	1,550%	EUR	01.01.2009 - 31.12.2034
40349 70	612400	Raiffeisenbank Tulln /AT 49-00.013.250	Bankdarlehen, Leitsystem	26.05.2009	1,550%	EUR	01.01.2009 - 31.12.2034
40349 71	612200	Raiffeisenbank Tulln /AT 49-00.013.250	Bankdarlehen, HL-Bahn, Innerstädt. Maßnahmen	26.05.2009	1,550%	EUR	01.01.2009 - 31.12.2034
40349 73	850000	Raiffeisenbank Tulln /AT 49-00.013.250	Bankdarlehen, Wasserleitung Erneuerung u.Ergänz.	26.05.2009	1,550%	EUR	01.01.2009 - 31.12.2034
40349 74	851500	Raiffeisenbank Tulln /AT 49-00.013.250	Bankdarlehen, Kanal Erneuerung u.Ergänzung	26.05.2009	1,550%	EUR	01.01.2009 - 31.12.2034
40351 1	851500	Volksbank NÖ AG /AT 308 519 82100	Bankdarlehen/Ökofonds, Kanalbau Tulln BA 10	10.04.1996	0,155%	EUR	01.01.1996 - 31.12.2021
40351 5	850000	Volksbank NÖ AG /AT 308 5198 2136	Bankdarlehen, Wasserleitung Erneuerung u. Ergänz.	11.05.2006	1,056%	EUR	01.01.2006 - 31.12.2031
40351 8	851500	Volksbank NÖ AG /AT 308 5198 2139	Bankdarlehen, Kanal BA 17 Nördl. KG's Teil II	11.05.2006	1,056%	EUR	01.01.2006 - 31.12.2031
40351 9	853000	Volksbank NÖ AG /AT 308 5198 2131	Bankdarlehen, Anteil Minoritenkloster	11.05.2006	0,440%	EUR	01.01.2006 - 31.12.2021
40351 12	850000	Volksbank NÖ AG /AT 30851982137	Bankdarlehen, Wasserleitung BA 10 Nördl. KG's	11.05.2006	1,056%	EUR	01.01.2006 - 31.12.2031
40351 13	851500	Volksbank NÖ AG /AT 30851982138	Bankdarlehen, Kanal, Erneuerung u. Ergänzung	11.05.2006	1,056%	EUR	01.01.2006 - 31.12.2031
40351 14	029000	Volksbank NÖ AG /AT 308 5198 2140	Bankdarlehen, Rathaus Minoritenkloster	11.05.2006	0,440%	EUR	01.01.2006 - 31.12.2021
40351 20	851600	Volksbank NÖ AG /AT 308 5198 2145	Bankdarlehen, Kanal BA 18(Kläranlage Erweiterung)	11.05.2006	0,440%	EUR	01.01.2006 - 31.12.2031
40351 21	853000	Volksbank NÖ AG /AT 308 5198 2146	Bankdarlehen, Wohnhaussan. Alter Ziegelweg	11.05.2006	0,440%	EUR	01.01.2006 - 31.12.2032
40351 23	263600	Volksbank NÖ AG /AT 308 5198 2200	Bankdarlehen, Zufahrt und Parkplatz Sporthalle	29.06.2011	1,056%	EUR	01.01.2011 - 31.12.2031

Kontonummer Darlehensnr.	Darlehenshöhe Gesamt	Buchwert 31.12.2019	Zugang	Tilgung	Zinsen	Summe Schuldendienst	Schuldendienst- ersätze	Buchwert 31.12.2020	Kursgewinn/ -verlust	Buchwert inkl. KG/KV	Netto Schuldendienst
40349 66	120.000,00	75.840,08	0,00	4.517,18	1.168,39	5.685,57	0,00	71.322,90	0,00	71.322,90	5.685,57
40349 67	30.000,00	18.959,88	0,00	1.129,30	292,10	1.421,40	0,00	17.830,58	0,00	17.830,58	1.421,40
40349 69	74.000,00	46.766,11	0,00	2.785,53	720,47	3.506,00	0,00	43.980,58	0,00	43.980,58	3.506,00
40349 70	30.000,00	18.959,87	0,00	1.129,30	292,10	1.421,40	0,00	17.830,57	0,00	17.830,57	1.421,40
40349 71	1.570.700,00	992.711,81	0,00	59.127,29	15.293,85	74.421,14	0,00	933.584,52	0,00	933.584,52	74.421,14
40349 73	132.000,00	83.423,76	0,00	4.968,92	1.285,23	6.254,15	0,00	78.454,84	0,00	78.454,84	6.254,15
40349 74	418.000,00	264.176,92	0,00	15.734,85	4.069,89	19.804,74	0,00	248.442,07	0,00	248.442,07	19.804,74
40351 1	436.037,01	35.638,70	0,00	18.058,30	55,58	18.113,88	0,00	17.580,40	0,00	17.580,40	18.113,88
40351 5	144.000,00	76.569,19	0,00	6.017,25	784,79	6.802,04	0,00	70.551,94	0,00	70.551,94	6.802,04
40351 8	500.000,00	264.897,55	0,00	20.817,06	2.715,06	23.532,12	0,00	244.080,49	0,00	244.080,49	23.532,12
40351 9	759.000,00	111.368,29	0,00	55.561,89	398,43	55.960,32	0,00	55.806,40	0,00	55.806,40	55.960,32
40351 12	400.000,00	208.546,85	0,00	16.388,74	2.137,50	18.526,24	0,00	192.158,11	0,00	192.158,11	18.526,24
40351 13	456.000,00	237.743,52	0,00	18.683,13	2.436,75	21.119,88	0,00	219.060,39	0,00	219.060,39	21.119,88
40351 14	120.000,00	17.350,32	0,00	8.656,12	62,08	8.718,20	0,00	8.694,20	0,00	8.694,20	8.718,20
40351 20	1.650.000,00	440.396,25	0,00	35.818,62	1.878,70	37.697,32	0,00	404.577,63	0,00	404.577,63	37.697,32
40351 21	25.000,00	12.957,58	0,00	1.052,32	55,28	1.107,60	0,00	11.905,26	0,00	11.905,26	1.107,60
40351 23	50.000,00	31.123,60	0,00	2.442,80	321,24	2.764,04	0,00	28.680,80	0,00	28.680,80	2.764,04

Kontonummer Darlehensnr.	Ansatz	Darlehensgeber/Sitz des Gläubigers Aktenzahl	Verwendungszweck Genehmigungsdatum/-vermerk	Beschluss- Datum	Zinssatz	Währung	Laufzeit
40351 24	853000	Volksbank NÖ AG /AT 308 5198 2211	Bankdarlehen, Ankauf Liegenschaft Wiener Str. 27	29.06.2011	1,056%	EUR	01.01.2011 - 31.12.2031
40351 25	612200	Volksbank NÖ AG /AT 308 5198 2206	Bankdarlehen, Bahn Lärmschutz	29.06.2011	1,056%	EUR	01.01.2011 - 31.12.2031
40351 26	361000	Volksbank NÖ AG /AT 308 5198 2201	Bankdarlehen, Bildarchiv	29.06.2011	0,750%	EUR	01.01.2011 - 31.12.2021
40351 27	612000	Volksbank NÖ AG /AT 308 5198 2204	Bankdarlehen, Gemeindestraßen Erneuerung	29.06.2011	0,750%	EUR	01.01.2011 - 31.12.2021
40351 28	815000	Volksbank NÖ AG /AT 308 5198 2208	Bankdarlehen, Grünraumgestaltung Komponistenviertel	29.06.2011	0,750%	EUR	01.01.2011 - 31.12.2021
40351 29	833000	Volksbank NÖ AG /AT 308 5198 2210	Bankdarlehen, Hallenbad	29.06.2011	0,750%	EUR	01.01.2011 - 31.12.2021
40351 30	612200	Volksbank NÖ AG /AT 308 5198 2205	Bankdarlehen, HL-Bahn, Innerstädt. Maßnahmen	29.06.2011	1,056%	EUR	01.01.2011 - 31.12.2031
40351 31	520000	Volksbank NÖ AG /AT 308 5198 2203	Bankdarlehen, Leaderproj.Lehrfpfad Donaulände Lale	29.06.2011	0,750%	EUR	01.01.2011 - 31.12.2021
40351 32	612000	Volksbank NÖ AG /AT 308 5198 2207	Bankdarlehen, Rad- und Wanderwege	29.06.2011	0,750%	EUR	01.01.2011 - 31.12.2021
40351 33	363000	Volksbank NÖ AG /AT 308 5198 2202	Bankdarlehen, Stadt- und Dorferneuerung	29.06.2011	0,750%	EUR	01.01.2011 - 31.12.2021
40351 34	816000	Volksbank NÖ AG /AT 308 5198 2209	Bankdarlehen, Straßenbeleuchtung Erneuerung	29.06.2011	0,750%	EUR	01.01.2011 - 31.12.2021
40351 35	853000	Volksbank NÖ AG /AT 308 5198 2212	Bankdarlehen, Amtshaus Langenlebarn	29.06.2011	0,750%	EUR	01.01.2011 - 31.12.2021
40356 2	850000	Ö.Kommunalkredit AG /AT 828 336 010	Wasserwirtschaftsfondsdarlehen, Wasserversorgung BA 05		3,000%	EUR	01.01.1990 - 31.12.2022
40356 3	851500	Ö.Kommunalkredit AG /AT 828 192 019	Wasserwirtschaftsfondsdarlehen, Kanalbau Tulln BA 07		2,000%	EUR	01.01.1991 - 31.12.2020
40356 4	851500	Ö.Kommunalkredit AG /AT 108472	Wasserwirtschaftsfondsdarlehen, Kanalbau BA 08		1,000%	EUR	01.01.1990 - 31.12.2031
40356 10	850000	Ö.Kommunalkredit AG /AT 828 335 014	Wasserwirtschaftsfondsdarlehen, Wasserversorgung BA 05		1,000%	EUR	01.01.1990 - 31.12.2022
40356 11	851500	Ö.Kommunalkredit AG /AT 108776	Wasserwirtschaftsfondsdarlehen, Kanalbau BA 08		3,000%	EUR	01.01.1990 - 31.12.2021

Kontonummer Darlehensnr.	Darlehenshöhe Gesamt	Buchwert 31.12.2019	Zugang	Tilgung	Zinsen	Summe Schuldendienst	Schuldendienst- ersätze	Buchwert 31.12.2020	Kursgewinn/ -verlust	Buchwert inkl. KG/KV	Netto Schuldendienst
40351 24	228.000,00	141.877,80	0,00	11.153,70	1.454,30	12.608,00	0,00	130.724,10	0,00	130.724,10	12.608,00
40351 25	250.000,00	155.567,70	0,00	12.229,40	1.594,60	13.824,00	0,00	143.338,30	0,00	143.338,30	13.824,00
40351 26	27.500,00	5.683,30	0,00	2.834,80	37,84	2.872,64	0,00	2.848,50	0,00	2.848,50	2.872,64
40351 27	700.000,00	144.884,10	0,00	72.179,80	884,20	73.064,00	0,00	72.704,30	0,00	72.704,30	73.064,00
40351 28	30.000,00	6.178,90	0,00	3.098,20	37,80	3.136,00	0,00	3.080,70	0,00	3.080,70	3.136,00
40351 29	25.000,00	5.157,30	0,00	2.580,40	31,60	2.612,00	0,00	2.576,90	0,00	2.576,90	2.612,00
40351 30	700.000,00	435.630,30	0,00	34.238,90	4.465,10	38.704,00	0,00	401.391,40	0,00	401.391,40	38.704,00
40351 31	15.000,00	3.066,60	0,00	1.553,20	18,80	1.572,00	0,00	1.513,40	0,00	1.513,40	1.572,00
40351 32	30.000,00	6.178,90	0,00	3.098,20	37,80	3.136,00	0,00	3.080,70	0,00	3.080,70	3.136,00
40351 33	97.100,00	20.083,60	0,00	10.013,40	122,60	10.136,00	0,00	10.070,20	0,00	10.070,20	10.136,00
40351 34	320.000,00	66.213,00	0,00	32.999,90	404,10	33.404,00	0,00	33.213,10	0,00	33.213,10	33.404,00
40351 35	27.000,00	5.570,60	0,00	2.785,80	34,20	2.820,00	0,00	2.784,80	0,00	2.784,80	2.820,00
40356 2	395.877,19	50.119,38	0,00	16.211,66	1.382,90	17.594,56	0,00	33.907,72	0,00	33.907,72	17.594,56
40356 3	719.461,06	32.819,86	0,00	32.819,86	1.152,88	33.972,74	0,00	0,00	0,00	0,00	33.972,74
40356 4	156.495,64	65.478,60	0,00	5.163,82	640,16	5.803,98	0,00	60.314,78	0,00	60.314,78	5.803,98
40356 10	399.817,51	52.388,17	0,00	17.288,91	480,77	17.769,68	0,00	35.099,26	0,00	35.099,26	17.769,68
40356 11	271.406,57	33.190,77	0,00	16.349,30	949,44	17.298,74	0,00	16.841,47	0,00	16.841,47	17.298,74

Kontonummer Darlehensnr.	Ansatz	Darlehensgeber/Sitz des Gläubigers Aktenzahl	Verwendungszweck Genehmigungsdatum/-vermerk	Beschluss-Datum	Zinssatz	Währung	Laufzeit
42792 4	850000	Oberbank Tulln /AT 901-0073/51	Bankdarlehen, Wasserleitung BA 06 Lale	06.07.1999	0,600%	EUR	01.01.1999 - 31.12.2021
53512 1	263100	BAWAG PSK /AT 117.7366	Bankdarlehen, Ausbau Sporthalle AHS	19.05.2005	0,000%	EUR	01.01.2005 - 31.12.2025
53512 2	612000	BAWAG PSK /AT 117.7373	Bankdarlehen, Strassenbau	19.05.2005	0,243%	EUR	01.01.2005 - 31.12.2025
53512 4	612000	BAWAG PSK /AT 117.7397	Bankdarlehen, Rad- u. Wanderwege	19.05.2005	0,000%	EUR	01.01.2005 - 31.12.2025
53512 5	163500	BAWAG PSK /AT 117.7359	Bankdarlehen, FF Tulln, Wechsellader, Atemschutz	19.05.2005	0,243%	EUR	01.01.2005 - 31.12.2025
53512 6	816000	BAWAG PSK /AT 117.7407	Bankdarlehen, Strassenbeleuchtung	19.05.2005	0,243%	EUR	01.01.2005 - 31.12.2025
53512 7	817300	BAWAG PSK /AT 117.7414	Bankdarlehen, Friedhof Tulln, Aufbahrungshalle	19.05.2005	0,243%	EUR	01.01.2005 - 31.12.2025
53512 8	820000	BAWAG PSK /AT 117.7421	Bankdarlehen, Bauhof - Zentrallagerplatz	19.05.2005	0,000%	EUR	01.01.2005 - 31.12.2025
53512 9	833000	BAWAG PSK /AT 117.7438	Bankdarlehen, Hallenbad - Umgestaltung	19.05.2005	0,000%	EUR	01.01.2005 - 31.12.2025
53512 10	850000	BAWAG PSK /AT 117.7445	Bankdarlehen, Wasserleitung BA 10 Nördl. KG's	19.05.2005	0,243%	EUR	01.01.2005 - 31.12.2030
53512 11	850000	BAWAG PSK /AT 117.7452	Bankdarlehen, Wasserleitung BA 09 Nördl. KG's, Teil I	19.05.2005	0,243%	EUR	01.01.2005 - 31.12.2030
53512 12	851500	BAWAG PSK /AT 117.7469	Bankdarlehen, Kanal Ba 16 - Nördl. KG's Teil I	19.05.2005	0,243%	EUR	01.01.2005 - 31.12.2030
53512 13	851500	BAWAG PSK /AT 117.7476	Bankdarlehen, Kanal BA 17 - Nördl. KG's	19.05.2005	0,243%	EUR	01.01.2005 - 31.12.2030
53512 16	850000	BAWAG PSK /AT 00540033943	Bankdarlehen, Wasserleitung Erneuerung u.Ergänzung	31.03.2010	0,212%	EUR	01.01.2010 - 31.12.2035
53512 17	850000	BAWAG PSK /AT 00540033951	Bankdarlehen, Wasserleitung Nitzing	31.03.2010	0,212%	EUR	01.01.2010 - 31.12.2035
53512 18	850000	BAWAG PSK /AT 00540033960	Bankdarlehen, Wasserleitung BA 14 Komponistenv.	31.03.2010	0,212%	EUR	01.01.2010 - 31.12.2035
53512 19	850000	BAWAG PSK /AT 00540033978	Bankdarlehen, Wasserleitung Brunnenfeld III	31.03.2010	1,805%	EUR	01.01.2010 - 31.12.2035

Kontonummer Darlehensnr.	Darlehenshöhe Gesamt	Buchwert 31.12.2019	Zugang	Tilgung	Zinsen	Summe Schuldendienst	Schuldendienst- ersätze	Buchwert 31.12.2020	Kursgewinn/ -verlust	Buchwert inkl. KG/KV	Netto Schuldendienst
42792 4	363.364,17	33.781,50	0,00	24.637,66	168,34	24.806,00	0,00	9.143,84	0,00	9.143,84	24.806,00
53512 1	45.000,00	11.180,97	0,00	931,75	5,02	936,77	0,00	10.249,22	0,00	10.249,22	936,77
53512 2	261.900,00	66.125,58	0,00	5.449,67	317,70	5.767,37	0,00	60.675,91	0,00	60.675,91	5.767,37
53512 4	57.000,00	14.162,59	0,00	1.180,21	6,36	1.186,57	0,00	12.982,38	0,00	12.982,38	1.186,57
53512 5	202.000,00	50.888,51	0,00	4.193,92	244,50	4.438,42	0,00	46.694,59	0,00	46.694,59	4.438,42
53512 6	300.000,00	75.745,25	0,00	6.242,45	363,91	6.606,36	0,00	69.502,80	0,00	69.502,80	6.606,36
53512 7	358.000,00	90.389,29	0,00	7.449,33	434,27	7.883,60	0,00	82.939,96	0,00	82.939,96	7.883,60
53512 8	30.000,00	7.401,29	0,00	616,78	3,32	620,10	0,00	6.784,51	0,00	6.784,51	620,10
53512 9	50.000,00	12.395,67	0,00	1.032,98	5,56	1.038,54	0,00	11.362,69	0,00	11.362,69	1.038,54
53512 10	225.000,00	110.315,78	0,00	4.909,08	542,73	5.451,81	0,00	105.406,70	0,00	105.406,70	5.451,81
53512 11	125.000,00	61.277,63	0,00	2.726,88	301,47	3.028,35	0,00	58.550,75	0,00	58.550,75	3.028,35
53512 12	165.000,00	80.886,47	0,00	3.599,47	397,95	3.997,42	0,00	77.287,00	0,00	77.287,00	3.997,42
53512 13	500.000,00	245.110,58	0,00	10.907,48	1.205,88	12.113,36	0,00	234.203,10	0,00	234.203,10	12.113,36
53512 16	132.000,00	87.526,76	0,00	2.655,14	297,15	2.952,29	0,00	84.871,62	0,00	84.871,62	2.952,29
53512 17	125.000,00	82.885,24	0,00	2.514,34	281,40	2.795,74	0,00	80.370,90	0,00	80.370,90	2.795,74
53512 18	100.000,00	66.308,18	0,00	2.011,48	225,12	2.236,60	0,00	64.296,70	0,00	64.296,70	2.236,60
53512 19	635.000,00	425.268,95	0,00	23.073,11	7.645,09	30.718,20	0,00	402.195,84	0,00	402.195,84	30.718,20

Kontonummer Darlehensnr.	Ansatz	Darlehensgeber/Sitz des Gläubigers Aktenzahl	Verwendungszweck Genehmigungsdatum/-vermerk	Beschluss- Datum	Zinssatz	Währung	Laufzeit
53512 20	851500	BAWAG PSK /AT 00540033986	Bankdarlehen, Kanal Erneuerung u. Ergänzung	31.03.2010	1,805%	EUR	01.01.2010 - 31.12.2035
53512 21	851500	BAWAG PSK /AT 00540033994	Bankdarlehen, Kanal Nitzing	31.03.2010	0,212%	EUR	01.01.2010 - 31.12.2035
53512 22	851500	BAWAG PSK /AT 00540034001	Bankdarlehen, Kanal BA 21 - Komponistenviertel IV	31.03.2010	0,212%	EUR	01.01.2010 - 31.12.2035
53512 23	851600	BAWAG PSK /AT 00540034010	Bankdarlehen, Kanal BA 18 - Kläranlage Erweiter.	31.03.2010	1,805%	EUR	01.01.2010 - 31.12.2035
53512 24	851500	BAWAG PSK /AT 00540034028	Bankdarlehen, Kanal BA 15 - Erweiterung Staasdorf	31.03.2010	0,212%	EUR	01.01.2010 - 31.12.2035
53512 25	852000	BAWAG PSK /AT 00540059128	Bankdarlehen, Deponie Sanierung	19.05.2014	0,242%	EUR	01.01.2014 - 31.12.2034
53512 26	612000	BAWAG PSK /AT 00540059144	Bankdarlehen, Gemeindestraßen Erneuerung	19.05.2014	0,222%	EUR	01.01.2014 - 31.12.2024
53512 27	612200	BAWAG PSK /AT 00540059110	Bankdarlehen, Bahn Lärmschutz	19.05.2014	1,765%	EUR	01.01.2014 - 31.12.2034
53512 28	612000	BAWAG PSK /AT 00540059160	Bankdarlehen, Rad- und Wanderwege	19.05.2014	0,222%	EUR	01.01.2014 - 31.12.2024
53512 29	816000	BAWAG PSK /AT 00540059152	Bankdarlehen, Straßenbeleuchtung Erneuerung	19.05.2014	0,222%	EUR	01.01.2014 - 31.12.2024
53512 30	817300	BAWAG PSK /AT 00540059209	Bankdarlehen, Friedhöfe Erweiterungen	19.05.2014	0,222%	EUR	01.01.2014 - 31.12.2024
53512 31	163100	BAWAG PSK /AT 00540059098	Bankdarlehen, FF Langenlebarn - Fahrzeugankauf	19.05.2014	0,242%	EUR	01.01.2014 - 31.12.2034
53512 33	833000	BAWAG PSK /AT 00540059136	Bankdarlehen, Hallenbad	19.05.2014	1,455%	EUR	01.01.2014 - 31.12.2029
53512 34	612200	BAWAG PSK /AT 00540059101	Bankdarlehen, Infrastrukturelle städt. Verkehrsm.	19.05.2014	1,765%	EUR	01.01.2014 - 31.12.2034
53512 36	771000	BAWAG PSK /AT 00540059195	Bankdarlehen, Tourismusprojekte/Standortmarketing	19.05.2014	0,222%	EUR	01.01.2014 - 31.12.2024
53512 37	789500	BAWAG PSK /AT 00540059187	Bankdarlehen, Technologiezentrum	19.05.2014	0,222%	EUR	01.01.2014 - 31.12.2024
53512 38	240500	BAWAG PSK /AT 540083304	Bankdarlehen, KG 5 Neuaigen - Neubau	20.03.2019	1,290%	EUR	01.01.2019 - 31.12.2039

Kontonummer Darlehensnr.	Darlehenshöhe Gesamt	Buchwert 31.12.2019	Zugang	Tilgung	Zinsen	Summe Schuldendienst	Schuldendienst- ersätze	Buchwert 31.12.2020	Kursgewinn/ -verlust	Buchwert inkl. KG/KV	Netto Schuldendienst
53512 20	468.000,00	313.426,52	0,00	17.005,06	5.634,50	22.639,56	0,00	296.421,46	0,00	296.421,46	22.639,56
53512 21	220.000,00	145.878,00	0,00	4.425,23	495,26	4.920,49	0,00	141.452,77	0,00	141.452,77	4.920,49
53512 22	125.000,00	82.885,24	0,00	2.514,34	281,40	2.795,74	0,00	80.370,90	0,00	80.370,90	2.795,74
53512 23	680.000,00	455.406,05	0,00	24.708,21	8.186,87	32.895,08	0,00	430.697,84	0,00	430.697,84	32.895,08
53512 24	240.000,00	159.139,66	0,00	4.827,52	540,29	5.367,81	0,00	154.312,14	0,00	154.312,14	5.367,81
53512 25	160.000,00	121.576,27	0,00	3.948,00	443,84	4.391,84	0,00	117.628,27	0,00	117.628,27	4.391,84
53512 26	800.000,00	405.105,74	0,00	40.202,41	1.339,03	41.541,44	-897,30	364.903,33	0,00	364.903,33	42.438,74
53512 27	400.000,00	306.804,07	0,00	18.029,12	5.296,20	23.325,32	0,00	288.774,95	0,00	288.774,95	23.325,32
53512 28	355.000,00	179.765,67	0,00	17.839,82	594,18	18.434,00	198,08	161.925,85	0,00	161.925,85	18.235,92
53512 29	435.000,00	220.276,23	0,00	21.860,06	728,09	22.588,15	-487,86	198.416,17	0,00	198.416,17	23.076,01
53512 30	58.000,00	29.370,18	0,00	2.914,68	97,08	3.011,76	0,00	26.455,50	0,00	26.455,50	3.011,76
53512 31	140.000,00	106.379,22	0,00	3.454,51	388,36	3.842,87	0,00	102.924,71	0,00	102.924,71	3.842,87
53512 33	675.000,00	459.158,63	0,00	42.973,52	6.447,00	49.420,52	0,00	416.185,11	0,00	416.185,11	49.420,52
53512 34	300.000,00	230.103,01	0,00	13.521,85	3.972,15	17.494,00	0,00	216.581,16	0,00	216.581,16	17.494,00
53512 36	91.500,00	46.333,98	0,00	4.598,16	153,15	4.751,31	0,00	41.735,82	0,00	41.735,82	4.751,31
53512 37	140.000,00	70.893,50	0,00	7.035,43	234,32	7.269,75	0,00	63.858,07	0,00	63.858,07	7.269,75
53512 38	795.000,00	795.000,00	0,00	34.996,69	10.312,05	45.308,74	0,00	760.003,31	0,00	760.003,31	45.308,74

Kontonummer Darlehensnr.	Ansatz	Darlehensgeber/Sitz des Gläubigers Aktenzahl	Verwendungszweck Genehmigungsdatum/-vermerk	Beschluss-Datum	Zinssatz	Währung	Laufzeit
53512 39	211100	BAWAG PSK /AT 540083304	Bankdarlehen, Volksschule Tulln I	20.03.2019	1,290%	EUR	01.01.2019 - 31.12.2039
53512 40	240900	BAWAG PSK /AT 540083304	Bankdarlehen, KG 9 Zeiselweg	20.03.2019	1,290%	EUR	01.01.2019 - 31.12.2039
53512 41	612000	BAWAG PSK /AT 540083282	Bankdarlehen, Gemeindestraßen Erneuerung	20.03.2019	1,265%	EUR	01.01.2019 - 31.12.2039
53512 42	612000	BAWAG PSK /AT 540083282	Bankdarlehen, Verkehrsberuhigung Langenlebern	20.03.2019	1,265%	EUR	01.01.2019 - 31.12.2039
53512 43	612400	BAWAG PSK /AT 540083282	Bankdarlehen, Park & Ride und Bike & Ride	20.03.2019	1,265%	EUR	01.01.2019 - 31.12.2039
53512 44	612200	BAWAG PSK /AT 540083282	Bankdarlehen, Begleitmaßnahmen ÖBB	20.03.2019	1,265%	EUR	01.01.2019 - 31.12.2039
53512 45	612000	BAWAG PSK /AT 540083282	Bankdarlehen, Rad- und Wanderwege	20.03.2019	1,265%	EUR	01.01.2019 - 31.12.2039
53512 46	816000	BAWAG PSK /AT 540083290	Bankdarlehen, Straßenbeleuchtung Erneuerung	20.03.2019	1,315%	EUR	01.01.2019 - 31.12.2039
53512 47	894100	BAWAG PSK /AT 540083290	Bankdarlehen, Florahofsaal	20.03.2019	1,315%	EUR	01.01.2019 - 31.12.2039
53512 48	029000	BAWAG PSK /AT 540082782	Bankdarlehen, Rathaus	20.03.2019	1,315%	EUR	01.01.2019 - 31.12.2039
53512 49	163500	BAWAG PSK /AT 540082782	Bankdarlehen, FF Tulln, Fahrzeugankauf	20.03.2019	1,315%	EUR	01.01.2019 - 31.12.2039
53512 50	262000	BAWAG PSK /AT 540082782	Bankdarlehen, Freizeit- und Bewegungsareal	20.03.2019	1,315%	EUR	01.01.2019 - 31.12.2039
53512 51	340200	BAWAG PSK /AT 540082782	Bankdarlehen, Virtuelles Heimatmuseum	20.03.2019	1,315%	EUR	01.01.2019 - 31.12.2039
53512 52	362000	BAWAG PSK /AT 540082782	Bankdarlehen, Restaurierung Kulturdenkmäler	20.03.2019	1,315%	EUR	01.01.2019 - 31.12.2039
53512 53	430000	BAWAG PSK /AT 540082782	Bankdarlehen, Jugendzentrum	20.03.2019	1,315%	EUR	01.01.2019 - 31.12.2039
53512 54	649000	BAWAG PSK /AT 540083282	Bankdarlehen, Bushaltestellen und Wartehäuser	20.03.2019	1,265%	EUR	01.01.2019 - 31.12.2039
53512 55	782000	BAWAG PSK /AT 540082782	Bankdarlehen, Lichtwellenleitungen Erweiterung	20.03.2019	1,315%	EUR	01.01.2019 - 31.12.2039

Kontonummer Darlehensnr.	Darlehenshöhe Gesamt	Buchwert 31.12.2019	Zugang	Tilgung	Zinsen	Summe Schuldendienst	Schuldendienst- ersätze	Buchwert 31.12.2020	Kursgewinn/ -verlust	Buchwert inkl. KG/KV	Netto Schuldendienst
53512 39	900.000,00	900.000,00	0,00	39.604,97	11.674,07	51.279,04	0,00	860.395,03	0,00	860.395,03	51.279,04
53512 40	890.000,00	890.000,00	0,00	39.178,66	11.544,32	50.722,98	0,00	850.821,34	0,00	850.821,34	50.722,98
53512 41	700.000,00	700.000,00	0,00	30.885,52	8.903,62	39.789,14	0,00	669.114,48	0,00	669.114,48	39.789,14
53512 42	100.000,00	100.000,00	0,00	4.413,18	1.271,94	5.685,12	0,00	95.586,82	0,00	95.586,82	5.685,12
53512 43	100.000,00	100.000,00	0,00	4.413,18	1.271,94	5.685,12	0,00	95.586,82	0,00	95.586,82	5.685,12
53512 44	100.000,00	100.000,00	0,00	4.413,18	1.271,94	5.685,12	0,00	95.586,82	0,00	95.586,82	5.685,12
53512 45	250.000,00	250.000,00	0,00	11.032,98	3.179,84	14.212,82	0,00	238.967,02	0,00	238.967,02	14.212,82
53512 46	340.000,00	340.000,00	0,00	15.460,30	3.933,28	19.393,58	0,00	324.539,70	0,00	324.539,70	19.393,58
53512 47	841.000,00	841.000,00	0,00	38.415,20	9.677,52	48.092,72	3.629,16	802.584,80	0,00	802.584,80	44.463,56
53512 48	50.000,00	50.000,00	0,00	2.273,58	578,42	2.852,00	0,00	47.726,42	0,00	47.726,42	2.852,00
53512 49	30.000,00	30.000,00	0,00	1.364,14	347,06	1.711,20	0,00	28.635,86	0,00	28.635,86	1.711,20
53512 50	40.000,00	40.000,00	0,00	1.818,86	462,74	2.281,60	0,00	38.181,14	0,00	38.181,14	2.281,60
53512 51	50.000,00	50.000,00	0,00	2.273,58	578,42	2.852,00	0,00	47.726,42	0,00	47.726,42	2.852,00
53512 52	42.000,00	42.000,00	0,00	1.909,80	485,88	2.395,68	0,00	40.090,20	0,00	40.090,20	2.395,68
53512 53	45.000,00	45.000,00	0,00	2.046,22	520,58	2.566,80	0,00	42.953,78	0,00	42.953,78	2.566,80
53512 54	35.000,00	35.000,00	0,00	1.544,61	445,17	1.989,78	0,00	33.455,39	0,00	33.455,39	1.989,78
53512 55	110.000,00	110.000,00	0,00	5.001,85	1.272,53	6.274,38	0,00	104.998,15	0,00	104.998,15	6.274,38

Kontonummer Darlehensnr.	Ansatz	Darlehensgeber/Sitz des Gläubigers Aktenzahl	Verwendungszweck Genehmigungsdatum/-vermerk	Beschluss- Datum	Zinssatz	Währung	Laufzeit
53512 56	815100	BAWAG PSK /AT 540082782	Bankdarlehen, Spielplätze	20.03.2019	1,315%	EUR	01.01.2019 - 31.12.2039
53512 57	815000	BAWAG PSK /AT 540082782	Bankdarlehen, Letztes Teilstück Picknickwiese (Donaulände)	20.03.2019	1,315%	EUR	01.01.2019 - 31.12.2039
53512 58	817300	BAWAG PSK /AT 540083290	Bankdarlehen, Friedhöfe Erweiterungen	20.03.2019	1,315%	EUR	01.01.2019 - 31.12.2039
53512 59	831000	BAWAG PSK /AT 540082782	Bankdarlehen, Aubad	20.03.2019	1,315%	EUR	01.01.2019 - 31.12.2039
53512 60	850000	BAWAG PSK /AT 540083274	Bankdarlehen, Wasserleitung Erneuerung und Ergänzung	20.03.2019	1,265%	EUR	01.01.2019 - 31.12.2039
53512 61	850000	BAWAG PSK /AT 540083274	Bankdarlehen, Wasser - Naturfilteranlage	20.03.2019	1,265%	EUR	01.01.2019 - 31.12.2039
53512 62	853000	BAWAG PSK /AT 540083290	Bankdarlehen, Wohnhaussanierungen	20.03.2019	1,315%	EUR	01.01.2019 - 31.12.2039
53512 63	870000	BAWAG PSK /AT 540083274	Bankdarlehen, PV Anlage NBG Langenlebarn Wohnhaus	20.03.2019	1,265%	EUR	01.01.2019 - 31.12.2039
53512 64	870000	BAWAG PSK /AT 540083274	Bankdarlehen, PV Anlage Tullnbau Wohnhaus	20.03.2019	1,265%	EUR	01.01.2019 - 31.12.2039
53512 65	870000	BAWAG PSK /AT 540083274	Bankdarlehen, Wärme Tullnbau Wohnhaus	20.03.2019	1,265%	EUR	01.01.2019 - 31.12.2039
53512 66	870000	BAWAG PSK /AT 540083274	Bankdarlehen, PV Anlage Garten Tulln	20.03.2019	1,265%	EUR	01.01.2019 - 31.12.2039
53512 67	870000	BAWAG PSK /AT 540083274	Bankdarlehen, PV Anlage Kindergarten Neuaigen	20.03.2019	1,265%	EUR	01.01.2019 - 31.12.2039
53512 68	870000	BAWAG PSK /AT 540083274	Bankdarlehen, PV Anlage Kindergarten Zeiselweg	20.03.2019	1,265%	EUR	01.01.2019 - 31.12.2039
53512 69	612000	BAWAG PSK /AT 540099715	Bankdarlehen, Gemeindestraßen Erneuerung	04.03.2020	0,420%	EUR	01.01.2020 - 31.12.2040
53512 70	816000	BAWAG PSK /AT 540099693	Bankdarlehen, Straßenbeleuchtung Erneuerung	04.03.2020	0,420%	EUR	01.01.2020 - 31.12.2040
53512 71	612000	BAWAG PSK /AT 540099693	Bankdarlehen, Verkehrsberuhigung Langenlebarn	04.03.2020	0,420%	EUR	01.01.2020 - 31.12.2040
53512 72	612200	BAWAG PSK /AT 540099693	Bankdarlehen, Begleitmaßnahmen ÖBB	04.03.2020	0,420%	EUR	01.01.2020 - 31.12.2040

Kontonummer Darlehensnr.	Darlehenshöhe Gesamt	Buchwert 31.12.2019	Zugang	Tilgung	Zinsen	Summe Schuldendienst	Schuldendienst- ersätze	Buchwert 31.12.2020	Kursgewinn/ -verlust	Buchwert inkl. KG/KV	Netto Schuldendienst
53512 56	160.000,00	160.000,00	0,00	7.362,45	1.832,15	9.194,60	0,00	152.637,55	0,00	152.637,55	9.194,60
53512 57	150.000,00	150.000,00	0,00	6.820,72	1.735,28	8.556,00	0,00	143.179,28	0,00	143.179,28	8.556,00
53512 58	70.000,00	70.000,00	0,00	3.183,01	809,79	3.992,80	0,00	66.816,99	0,00	66.816,99	3.992,80
53512 59	100.000,00	100.000,00	0,00	4.547,14	1.156,84	5.703,98	0,00	95.452,86	0,00	95.452,86	5.703,98
53512 60	450.000,00	450.000,00	0,00	19.853,57	5.723,77	25.577,34	0,00	430.146,43	0,00	430.146,43	25.577,34
53512 61	250.000,00	250.000,00	0,00	11.032,98	3.179,84	14.212,82	0,00	238.967,02	0,00	238.967,02	14.212,82
53512 62	140.000,00	140.000,00	0,00	6.365,99	1.619,59	7.985,58	0,00	133.634,01	0,00	133.634,01	7.985,58
53512 63	75.000,00	75.000,00	0,00	3.309,89	953,95	4.263,84	0,00	71.690,11	0,00	71.690,11	4.263,84
53512 64	75.000,00	75.000,00	0,00	3.309,89	953,95	4.263,84	0,00	71.690,11	0,00	71.690,11	4.263,84
53512 65	142.000,00	142.000,00	0,00	6.266,73	1.806,15	8.072,88	0,00	135.733,27	0,00	135.733,27	8.072,88
53512 66	50.000,00	50.000,00	0,00	2.206,59	635,97	2.842,56	0,00	47.793,41	0,00	47.793,41	2.842,56
53512 67	15.300,00	15.300,00	0,00	675,21	194,61	869,82	0,00	14.624,79	0,00	14.624,79	869,82
53512 68	29.800,00	29.800,00	0,00	1.315,14	379,04	1.694,18	0,00	28.484,86	0,00	28.484,86	1.694,18
53512 69	1.300.000,00	0,00	1.300.000,00	0,00	2.548,00	2.548,00	0,00	1.300.000,00	0,00	1.300.000,00	2.548,00
53512 70	340.000,00	0,00	340.000,00	0,00	299,72	299,72	0,00	340.000,00	0,00	340.000,00	299,72
53512 71	100.000,00	0,00	100.000,00	0,00	91,00	91,00	0,00	100.000,00	0,00	100.000,00	91,00
53512 72	50.000,00	0,00	50.000,00	0,00	45,50	45,50	0,00	50.000,00	0,00	50.000,00	45,50

Kontonummer Darlehensnr.	Ansatz	Darlehensgeber/Sitz des Gläubigers Aktenzahl	Verwendungszweck Genehmigungsdatum/-vermerk	Beschluss- Datum	Zinssatz	Währung	Laufzeit
53512 73	612000	BAWAG PSK /AT 540099693	Bankdarlehen, Bahn Lärmschutz	04.03.2020	0,420%	EUR	01.01.2020 - 31.12.2040
53512 74	612000	BAWAG PSK /AT 540099693	Bankdarlehen, Rad- und Wanderwege	04.03.2020	0,420%	EUR	01.01.2020 - 31.12.2040
53512 75	649000	BAWAG PSK /AT 540099693	Bankdarlehen, Bushaltestellen und Wartehäuser	04.03.2020	0,420%	EUR	01.01.2020 - 31.12.2040
53512 76	029000	BAWAG PSK /AT 540099707	Bankdarlehen, Rathaus Minoritenkloster	04.03.2020	0,420%	EUR	01.01.2020 - 31.12.2040
53512 77	163300	BAWAG PSK /AT 540099707	Bankdarlehen, FF Nitzing - Ankauf HLF1	04.03.2020	0,420%	EUR	01.01.2020 - 31.12.2040
53512 78	269000	BAWAG PSK /AT 540099707	Bankdarlehen, Freizeit- und Bewegungsareal	04.03.2020	0,420%	EUR	01.01.2020 - 31.12.2040
53512 79	341000	BAWAG PSK /AT 540099707	Bankdarlehen , Römermuseum Adaptierung	04.03.2020	0,420%	EUR	01.01.2020 - 31.12.2040
53512 80	789500	BAWAG PSK /AT 540099707	Bankdarlehen, Technologiezentrum	04.03.2020	0,420%	EUR	01.01.2020 - 31.12.2040
53512 81	815000	BAWAG PSK /AT 540099707	Bankdarlehen, Gartenstadt: Begrünung und Mikroklima	04.03.2020	0,420%	EUR	01.01.2020 - 31.12.2040
53512 82	815100	BAWAG PSK /AT 540099707	Bankdarlehen, Spielplätze	04.03.2020	0,420%	EUR	01.01.2020 - 31.12.2040
53512 83	817300	BAWAG PSK /AT 540099707	Bankdarlehen, Friedhöfe Erweiterungen	04.03.2020	0,420%	EUR	01.01.2020 - 31.12.2040
53512 84	831000	BAWAG PSK /AT 540099707	Bankdarlehen, Aubad	04.03.2020	0,420%	EUR	01.01.2020 - 31.12.2040
53512 85	782000	BAWAG PSK /AT 540099596	Bankdarlehen, Lichtwellenleitung Erweiterung	04.03.2020	0,420%	EUR	01.01.2020 - 31.12.2040
53512 86	853000	BAWAG PSK /AT 540099596	Bankdarlehen, CO2-Neutrales Rathaus	04.03.2020	0,420%	EUR	01.01.2020 - 31.12.2040
53512 87	870000	BAWAG PSK /AT 540099596	Bankdarlehen, Schönere Zukunft Wohnhaus	04.03.2020	0,420%	EUR	01.01.2020 - 31.12.2040
53512 88	870000	BAWAG PSK /AT 540099596	Bankdarlehen, PV Anlage NBG Langenlebarn Wohnhaus	04.03.2020	0,420%	EUR	01.01.2020 - 31.12.2040
53512 89	870000	BAWAG PSK /AT 540099596	Bankdarlehen, PV Anlage Tullnbau Wohnhaus	04.03.2020	0,420%	EUR	01.01.2020 - 31.12.2040

Kontonummer Darlehensnr.	Darlehenshöhe Gesamt	Buchwert 31.12.2019	Zugang	Tilgung	Zinsen	Summe Schuldendienst	Schuldendienst- ersätze	Buchwert 31.12.2020	Kursgewinn/ -verlust	Buchwert inkl. KG/KV	Netto Schuldendienst
53512 73	50.000,00	0,00	50.000,00	0,00	45,50	45,50	0,00	50.000,00	0,00	50.000,00	45,50
53512 74	260.000,00	0,00	260.000,00	0,00	236,60	236,60	0,00	260.000,00	0,00	260.000,00	236,60
53512 75	30.000,00	0,00	30.000,00	0,00	27,30	27,30	0,00	30.000,00	0,00	30.000,00	27,30
53512 76	30.000,00	0,00	30.000,00	0,00	27,30	27,30	0,00	30.000,00	0,00	30.000,00	27,30
53512 77	85.000,00	0,00	85.000,00	0,00	77,35	77,35	0,00	85.000,00	0,00	85.000,00	77,35
53512 78	40.000,00	0,00	40.000,00	0,00	36,40	36,40	0,00	40.000,00	0,00	40.000,00	36,40
53512 79	35.000,00	0,00	35.000,00	0,00	31,85	31,85	0,00	35.000,00	0,00	35.000,00	31,85
53512 80	350.000,00	0,00	350.000,00	0,00	308,12	308,12	0,00	350.000,00	0,00	350.000,00	308,12
53512 81	100.000,00	0,00	100.000,00	0,00	91,00	91,00	0,00	100.000,00	0,00	100.000,00	91,00
53512 82	90.000,00	0,00	90.000,00	0,00	81,90	81,90	0,00	90.000,00	0,00	90.000,00	81,90
53512 83	40.000,00	0,00	40.000,00	0,00	36,40	36,40	0,00	40.000,00	0,00	40.000,00	36,40
53512 84	120.000,00	0,00	120.000,00	0,00	109,20	109,20	0,00	120.000,00	0,00	120.000,00	109,20
53512 85	110.000,00	0,00	110.000,00	0,00	216,88	216,88	0,00	110.000,00	0,00	110.000,00	216,88
53512 86	10.000,00	0,00	10.000,00	0,00	19,72	19,72	0,00	10.000,00	0,00	10.000,00	19,72
53512 87	42.500,00	0,00	42.500,00	0,00	83,80	83,80	0,00	42.500,00	0,00	42.500,00	83,80
53512 88	52.500,00	0,00	52.500,00	0,00	103,51	103,51	0,00	52.500,00	0,00	52.500,00	103,51
53512 89	105.000,00	0,00	105.000,00	0,00	207,53	207,53	0,00	105.000,00	0,00	105.000,00	207,53

Kontonummer Darlehensnr.	Ansatz	Darlehensgeber/Sitz des Gläubigers Aktenzahl	Verwendungszweck Genehmigungsdatum/-vermerk	Beschluss-Datum	Zinssatz	Währung	Laufzeit
53512 90	870000	BAWAG PSK /AT 540099596	Bankdarlehen, Wärme Tullnbau Wohnhaus	04.03.2020	0,420%	EUR	01.01.2020 - 31.12.2040
53512 91	870000	BAWAG PSK /AT 540099596	Bankdarlehen, PV Anlage Messe Tulln	04.03.2020	0,420%	EUR	01.01.2020 - 31.12.2040
53512 92	850000	BAWAG PSK /AT 54009260	Bankdarlehen, Wasser Betriebsgebiet Langenlebarn	04.03.2020	0,420%	EUR	01.01.2020 - 31.12.2040
53512 93	850000	BAWAG PSK /AT 54009260	Bankdarlehen, Wasser Naturfilteranlage	04.03.2020	0,420%	EUR	01.01.2020 - 31.12.2040
53512 94	850000	BAWAG PSK /AT 54009260	Bankdarlehen, Wasser Langenlebarn	04.03.2020	0,420%	EUR	01.01.2020 - 31.12.2040
53512 95	850000	BAWAG PSK /AT 54009260	Bankdarlehen, Wasser Langenlebarner Straße	04.03.2020	0,420%	EUR	01.01.2020 - 31.12.2040
53512 96	851500	BAWAG PSK /AT 54009260	Bankdarlehen, Kanal Langenlebarner Straße	04.03.2020	0,420%	EUR	01.01.2020 - 31.12.2040
53512 97	851500	BAWAG PSK /AT 54009260	Bankdarlehen, Kanal Betriebsgebiet Langenlebarn	04.03.2020	0,420%	EUR	01.01.2020 - 31.12.2040
53512 98	851500	BAWAG PSK /AT 54009260	Bankdarlehen, Kläranlage Ausbaustufe II	04.03.2020	0,420%	EUR	01.01.2020 - 31.12.2040
63275 1	163500	Raiffeisenlandesbank Nö-Wien /AT 422-00.651.802 100	Bankdarlehen, FF Tulln, Wechsellader-RÜST	08.09.2010	0,730%	EUR	01.01.2010 - 31.12.2030
63275 2	263600	Raiffeisenlandesbank Nö-Wien /AT 423-00.651.802 100	Bankdarlehen, Zufahrt und Parkplatz Sporthalle	08.09.2010	0,740%	EUR	01.01.2010 - 31.12.2035
63275 3	612000	Raiffeisenlandesbank Nö-Wien /AT 424-00.651.802 100	Bankdarlehen, Gemeindestraßen Erneuerung	08.09.2010	1,700%	EUR	01.01.2010 - 31.12.2035
63275 4	612200	Raiffeisenlandesbank Nö-Wien /AT 425-00.651.802 100	Bankdarlehen, HL-Bahn, Innerstädt.Maßnahmen	08.09.2010	1,700%	EUR	01.01.2010 - 31.12.2035
63275 5	612200	Raiffeisenlandesbank Nö-Wien /AT 426-00.651.802 100	Bankdarlehen, Bahn Lärmschutz	08.09.2010	0,730%	EUR	01.01.2010 - 31.12.2035
63275 6	815000	Raiffeisenlandesbank Nö-Wien /AT 427-00.651.802 100	Bankdarlehen, Grünraumgestaltung Komponistenviertel	08.09.2010	0,730%	EUR	01.01.2010 - 31.12.2035
63275 7	816000	Raiffeisenlandesbank Nö-Wien /AT 428-00.651.802 100	Bankdarlehen, Straßenbeleuchtung Erneuerung	08.09.2010	1,700%	EUR	01.01.2010 - 31.12.2035
63275 8	817300	Raiffeisenlandesbank Nö-Wien /AT 429-00.651.802 100	Bankdarlehen, Friedhöfe Erweiterungen	08.09.2010	0,740%	EUR	01.01.2010 - 31.12.2035

Kontonummer Darlehensnr.	Darlehenshöhe Gesamt	Buchwert 31.12.2019	Zugang	Tilgung	Zinsen	Summe Schuldendienst	Schuldendienst- ersätze	Buchwert 31.12.2020	Kursgewinn/ -verlust	Buchwert inkl. KG/KV	Netto Schuldendienst
53512 90	52.000,00	0,00	52.000,00	0,00	102,03	102,03	0,00	52.000,00	0,00	52.000,00	102,03
53512 91	210.000,00	0,00	210.000,00	0,00	407,25	407,25	0,00	210.000,00	0,00	210.000,00	407,25
53512 92	40.000,00	0,00	40.000,00	0,00	0,00	0,00	0,00	40.000,00	0,00	40.000,00	0,00
53512 93	1.300.000,00	0,00	1.300.000,00	0,00	0,00	0,00	0,00	1.300.000,00	0,00	1.300.000,00	0,00
53512 94	10.000,00	0,00	10.000,00	0,00	0,00	0,00	0,00	10.000,00	0,00	10.000,00	0,00
53512 95	350.000,00	0,00	350.000,00	0,00	0,00	0,00	0,00	350.000,00	0,00	350.000,00	0,00
53512 96	500.000,00	0,00	500.000,00	0,00	0,00	0,00	0,00	500.000,00	0,00	500.000,00	0,00
53512 97	60.000,00	0,00	60.000,00	0,00	0,00	0,00	0,00	60.000,00	0,00	60.000,00	0,00
53512 98	100.000,00	0,00	100.000,00	0,00	0,00	0,00	0,00	100.000,00	0,00	100.000,00	0,00
63275 1	225.000,00	129.660,35	0,00	11.358,14	927,98	12.286,12	0,00	118.302,21	0,00	118.302,21	12.286,12
63275 2	50.000,00	33.525,43	0,00	1.979,95	245,93	2.225,88	0,00	31.545,48	0,00	31.545,48	2.225,88
63275 3	444.500,00	298.978,98	0,00	16.334,17	5.047,15	21.381,32	0,00	282.644,81	0,00	282.644,81	21.381,32
63275 4	300.000,00	201.785,88	0,00	11.024,20	3.406,40	14.430,60	0,00	190.761,68	0,00	190.761,68	14.430,60
63275 5	100.000,00	67.022,52	0,00	3.961,31	485,01	4.446,32	0,00	63.061,21	0,00	63.061,21	4.446,32
63275 6	110.000,00	73.724,74	0,00	4.357,47	533,49	4.890,96	0,00	69.367,27	0,00	69.367,27	4.890,96
63275 7	290.000,00	195.059,76	0,00	10.656,73	3.292,87	13.949,60	0,00	184.403,03	0,00	184.403,03	13.949,60
63275 8	20.000,00	13.410,24	0,00	791,98	98,38	890,36	0,00	12.618,26	0,00	12.618,26	890,36

Kontonummer Darlehensnr.	Ansatz	Darlehensgeber/Sitz des Gläubigers Aktenzahl	Verwendungszweck Genehmigungsdatum/-vermerk	Beschluss-Datum	Zinssatz	Währung	Laufzeit
63275 9	820000	Raiffeisenlandesbank Nö-Wien /AT 430-00.651.802 100	Bankdarlehen, Bauhof	08.09.2010	0,740%	EUR	01.01.2010 - 31.12.2020
63275 10	852000	Raiffeisenlandesbank Nö-Wien /AT 431-00.651.802 100	Bankdarlehen, Deponie Sanierung	08.09.2010	0,740%	EUR	01.01.2010 - 31.12.2025
63275 12	612000	Raiffeisenlandesbank Nö-Wien /AT 432-00.651.802	Bankdarlehen, Gemeindestraßen Erneuerung	03.03.2015	1,615%	EUR	01.01.2015 - 31.12.2035
63275 13	816000	Raiffeisenlandesbank Nö-Wien /AT 433-00.651.802	Bankdarlehen, Straßenbeleuchtung Erneuerung	03.03.2015	1,615%	EUR	01.01.2015 - 31.12.2035
65438 1	163300	Hypo NOE Landesbank für NOE und Wien AG /AT 0466-183105	Bankdarlehen, FF Nitzing Fahrzeugankauf	05.06.2012	1,030%	EUR	01.01.2012 - 31.12.2022
65438 2	240800	Hypo NOE Landesbank für NOE und Wien AG /AT 0466-183202	Bankdarlehen, KG 8 - Neubau	05.06.2012	1,180%	EUR	01.01.2012 - 31.12.2027
65438 4	612000	Hypo NOE Landesbank für NOE und Wien AG /AT 0466-183407	Bankdarlehen, Gemeindestraßen Erneuerung	05.06.2012	1,030%	EUR	01.01.2012 - 31.12.2022
65438 5	612200	Hypo NOE Landesbank für NOE und Wien AG /AT 0466-183504	Bankdarlehen, Bahn Lärmschutz	05.06.2012	1,280%	EUR	01.01.2012 - 31.12.2032
65438 6	612000	Hypo NOE Landesbank für NOE und Wien AG /AT 0466-183601	Bankdarlehen, Rad- und Wanderwege	05.06.2012	1,030%	EUR	01.01.2012 - 31.12.2022
65438 7	815000	Hypo NOE Landesbank für NOE und Wien AG /AT 0466-183709	Bankdarlehen, Grünraumgestaltung Komponistenviertel	05.06.2012	1,030%	EUR	01.01.2012 - 31.12.2022
65438 8	816000	Hypo NOE Landesbank für NOE und Wien AG /AT 0466-183806	Bankdarlehen, Straßenbeleuchtung Erneuerung	05.06.2012	1,030%	EUR	01.01.2012 - 31.12.2022
65438 9	852000	Hypo NOE Landesbank für NOE und Wien AG /AT 0466-183903	Bankdarlehen, Deponie Sanierung	05.06.2012	1,280%	EUR	01.01.2012 - 31.12.2032
65438 11	163100	Hypo NOE Landesbank für NOE und Wien AG /AT 0466-196401	Bankdarlehen, FF Langenlebern Fahrzeugankauf	21.03.2013	1,040%	EUR	01.01.2013 - 31.12.2033
65438 14	612000	Hypo NOE Landesbank für NOE und Wien AG /AT 0466-196703	Bankdarlehen, Gemeindestraßen Erneuerung	21.03.2013	0,830%	EUR	01.01.2013 - 31.12.2023
65438 16	612200	Hypo NOE Landesbank für NOE und Wien AG /AT 0466-196908	Bankdarlehen, Bahn Lärmschutz	21.03.2013	1,853%	EUR	01.01.2013 - 31.12.2033
65438 17	612000	Hypo NOE Landesbank für NOE und Wien AG /AT 0466-197009	Bankdarlehen, Rad- u. Wanderwege	21.03.2013	0,830%	EUR	01.01.2013 - 31.12.2023
65438 18	771000	Hypo NOE Landesbank für NOE und Wien AG /AT 0466-197106	Bankdarlehen, Tourismusprojekte/Standortmarketing	21.03.2013	0,830%	EUR	01.01.2013 - 31.12.2023

Kontonummer Darlehensnr.	Darlehenshöhe Gesamt	Buchwert 31.12.2019	Zugang	Tilgung	Zinsen	Summe Schuldendienst	Schuldendienst- ersätze	Buchwert 31.12.2020	Kursgewinn/ -verlust	Buchwert inkl. KG/KV	Netto Schuldendienst
63275 9	80.000,00	8.394,11	0,00	8.394,11	39,25	8.433,36	0,00	0,00	0,00	0,00	8.433,36
63275 10	50.000,00	20.974,90	0,00	3.431,18	147,66	3.578,84	0,00	17.543,72	0,00	17.543,72	3.578,84
63275 12	1.250.000,00	1.032.492,09	0,00	57.001,30	16.623,32	73.624,62	0,00	975.490,79	0,00	975.490,79	73.624,62
63275 13	350.000,00	289.097,78	0,00	15.960,37	4.654,53	20.614,90	0,00	273.137,41	0,00	273.137,41	20.614,90
65438 1	17.500,00	5.452,53	0,00	897,15	50,39	947,54	0,00	4.555,38	0,00	4.555,38	947,54
65438 2	614.100,00	341.748,88	0,00	20.428,59	3.882,01	24.310,60	1.850,95	321.320,29	0,00	321.320,29	22.459,65
65438 4	800.000,00	249.266,42	0,00	41.012,09	2.303,49	43.315,58	682,66	208.254,33	0,00	208.254,33	42.632,92
65438 5	150.000,00	102.019,20	0,00	3.618,48	1.276,90	4.895,38	0,00	98.400,72	0,00	98.400,72	4.895,38
65438 6	155.000,00	48.295,51	0,00	7.946,16	446,30	8.392,46	132,26	40.349,35	0,00	40.349,35	8.260,20
65438 7	25.000,00	7.789,55	0,00	1.281,63	71,99	1.353,62	0,00	6.507,92	0,00	6.507,92	1.353,62
65438 8	300.000,00	93.475,02	0,00	15.379,52	863,82	16.243,34	255,93	78.095,50	0,00	78.095,50	15.987,41
65438 9	230.000,00	156.429,84	0,00	5.548,29	1.957,93	7.506,22	0,00	150.881,55	0,00	150.881,55	7.506,22
65438 11	110.000,00	79.566,32	0,00	2.647,17	813,72	3.460,89	0,00	76.919,15	0,00	76.919,15	3.460,89
65438 14	750.000,00	308.308,75	0,00	37.982,29	2.401,33	40.383,62	554,12	270.326,46	0,00	270.326,46	39.829,50
65438 16	300.000,00	217.773,95	0,00	13.759,73	3.971,91	17.731,64	0,00	204.014,22	0,00	204.014,22	17.731,64
65438 17	75.000,00	30.830,95	0,00	3.798,22	240,14	4.038,36	0,00	27.032,73	0,00	27.032,73	4.038,36
65438 18	199.500,00	82.010,08	0,00	10.103,30	638,75	10.742,05	0,00	71.906,78	0,00	71.906,78	10.742,05

Kontonummer Darlehensnr.	Ansatz	Darlehensgeber/Sitz des Gläubigers Aktenzahl	Verwendungszweck Genehmigungsdatum/-vermerk	Beschluss- Datum	Zinssatz	Währung	Laufzeit
65438 19	816000	Hypo NOE Landesbank für NOE und Wien AG /AT 0466-197203	Bankdarlehen, Straßenbeleuchtung Erneuerung	21.03.2013	0,830%	EUR	01.01.2013 - 31.12.2023
65438 20	852000	Hypo NOE Landesbank für NOE und Wien AG /AT 0466-197300	Bankdarlehen, Deponie Sanierung	21.03.2013	1,853%	EUR	01.01.2013 - 31.12.2033
65438 21	870000	Hypo NOE Landesbank für NOE und Wien AG /AT 0466-197408	Bankdarlehen, Photovoltaikanlagen	21.03.2013	0,930%	EUR	01.01.2013 - 31.12.2026
65438 22	163100	Hypo NOE Landesbank für NOE und Wien AG /AT 466238406	Bankdarlehen, FF Langenlebarn Fahrzeugankauf	03.03.2015	0,580%	EUR	01.01.2015 - 31.12.2025
65438 23	163500	Hypo NOE Landesbank für NOE und Wien AG /AT 466237507	Bankdarlehen, FF Tulln Fahrzeugankauf	03.03.2015	0,790%	EUR	01.01.2015 - 31.12.2035
65438 24	211100	Hypo NOE Landesbank für NOE und Wien AG /AT 466237604	Bankdarlehen, Volksschule Tulln I	03.03.2015	0,790%	EUR	01.01.2015 - 31.12.2035
65438 25	262000	Hypo NOE Landesbank für NOE und Wien AG /AT 466238503	Bankdarlehen, Sportplätze	03.03.2015	0,580%	EUR	01.01.2015 - 31.12.2025
65438 26	269300	Hypo NOE Landesbank für NOE und Wien AG /AT 466238600	Bankdarlehen, Inline-Skater-Platz	03.03.2015	0,580%	EUR	01.01.2015 - 31.12.2025
65438 27	360000	Hypo NOE Landesbank für NOE und Wien AG /AT 466238709	Bankdarlehen, Virtuelles Heimatmuseum	03.03.2015	0,580%	EUR	01.01.2015 - 31.12.2025
65438 28	362000	Hypo NOE Landesbank für NOE und Wien AG /AT 466237701	Bankdarlehen, Restaurierung Kulturdenkmäler	03.03.2015	1,993%	EUR	01.01.2015 - 31.12.2035
65438 29	363000	Hypo NOE Landesbank für NOE und Wien AG /AT 466238805	Bankdarlehen, Stadterneuerung	03.03.2015	0,580%	EUR	01.01.2015 - 31.12.2025
65438 31	612000	Hypo NOE Landesbank für NOE und Wien AG /AT 466237809	Bankdarlehen, Verkehrsberuhigung Langenlebarn	03.03.2015	0,790%	EUR	01.01.2015 - 31.12.2035
65438 32	612200	Hypo NOE Landesbank für NOE und Wien AG /AT 466237906	Bankdarlehen, Infrastr. städt. Verkehrsmaßnahmen	03.03.2015	0,790%	EUR	01.01.2015 - 31.12.2035
65438 33	612200	Hypo NOE Landesbank für NOE und Wien AG /AT 466238007	Bankdarlehen, Bahn Lärmschutz	03.03.2015	0,790%	EUR	01.01.2015 - 31.12.2035
65438 34	612000	Hypo NOE Landesbank für NOE und Wien AG /AT 466238104	Bankdarlehen, Rad- und Wanderwege	03.03.2015	0,790%	EUR	01.01.2015 - 31.12.2035
65438 35	789500	Hypo NOE Landesbank für NOE und Wien AG /AT 466238201	Bankdarlehen, Technologiezentrum	03.03.2015	1,993%	EUR	01.01.2015 - 31.12.2035
65438 36	815000	Hypo NOE Landesbank für NOE und Wien AG /AT 466239003	Bankdarlehen, Kunst- und Erholungsraum Donaulände	03.03.2015	0,580%	EUR	01.01.2015 - 31.12.2025

Kontonummer Darlehensnr.	Darlehenshöhe Gesamt	Buchwert 31.12.2019	Zugang	Tilgung	Zinsen	Summe Schuldendienst	Schuldendienst- ersätze	Buchwert 31.12.2020	Kursgewinn/ -verlust	Buchwert inkl. KG/KV	Netto Schuldendienst
65438 19	320.000,00	131.545,06	0,00	16.205,78	1.024,57	17.230,35	236,46	115.339,28	0,00	115.339,28	16.993,89
65438 20	745.000,00	540.805,31	0,00	34.170,06	9.863,56	44.033,62	0,00	506.635,25	0,00	506.635,25	44.033,62
65438 21	548.000,00	304.086,40	0,00	21.071,58	2.730,02	23.801,60	0,00	283.014,82	0,00	283.014,82	23.801,60
65438 22	35.000,00	21.246,35	0,00	1.742,25	120,12	1.862,37	0,00	19.504,10	0,00	19.504,10	1.862,37
65438 23	100.000,00	81.259,99	0,00	2.384,34	640,67	3.025,01	0,00	78.875,65	0,00	78.875,65	3.025,01
65438 24	137.000,00	111.326,51	0,00	3.266,51	877,72	4.144,23	0,00	108.060,00	0,00	108.060,00	4.144,23
65438 25	56.000,00	33.994,09	0,00	2.787,61	192,19	2.979,80	0,00	31.206,48	0,00	31.206,48	2.979,80
65438 26	40.000,00	24.281,40	0,00	1.991,16	137,28	2.128,44	0,00	22.290,24	0,00	22.290,24	2.128,44
65438 27	100.000,00	60.703,69	0,00	4.977,88	343,20	5.321,08	0,00	55.725,81	0,00	55.725,81	5.321,08
65438 28	275.000,00	225.337,68	0,00	12.045,16	4.474,68	16.519,84	0,00	213.292,52	0,00	213.292,52	16.519,84
65438 29	21.400,00	12.990,58	0,00	1.065,27	73,44	1.138,71	0,00	11.925,31	0,00	11.925,31	1.138,71
65438 31	150.000,00	121.890,27	0,00	3.576,48	961,01	4.537,49	0,00	118.313,79	0,00	118.313,79	4.537,49
65438 32	150.000,00	121.890,27	0,00	3.576,48	961,01	4.537,49	0,00	118.313,79	0,00	118.313,79	4.537,49
65438 33	200.000,00	162.520,36	0,00	4.768,64	1.281,34	6.049,98	0,00	157.751,72	0,00	157.751,72	6.049,98
65438 34	175.000,00	142.205,30	0,00	4.172,55	1.121,18	5.293,73	0,00	138.032,75	0,00	138.032,75	5.293,73
65438 35	250.000,00	204.852,39	0,00	10.950,14	4.067,90	15.018,04	0,00	193.902,25	0,00	193.902,25	15.018,04
65438 36	90.000,00	54.633,35	0,00	4.480,09	308,88	4.788,97	0,00	50.153,26	0,00	50.153,26	4.788,97

Kontonummer Darlehensnr.	Ansatz	Darlehensgeber/Sitz des Gläubigers Aktenzahl	Verwendungszweck Genehmigungsdatum/-vermerk	Beschluss- Datum	Zinssatz	Währung	Laufzeit
65438 37	846200	Hypo NOE Landesbank für NOE und Wien AG /AT 466239100	Bankdarlehen, Haus des Miteinanders	03.03.2015	0,580%	EUR	01.01.2015 - 31.12.2025
65438 38	852000	Hypo NOE Landesbank für NOE und Wien AG /AT 466238309	Bankdarlehen, Deponie Sanierung	03.03.2015	1,993%	EUR	01.01.2015 - 31.12.2035
65438 39	211100	Hypo NOE Landesbank für NOE und Wien AG /AT 466252506	Bankdarlehen, Volksschule Tulln I	16.03.2016	1,240%	EUR	01.01.2016 - 31.12.2026
65438 40	269300	Hypo NOE Landesbank für NOE und Wien AG /AT 466252603	Bankdarlehen, Inline-Skater-Platz	16.03.2016	1,240%	EUR	01.01.2016 - 31.12.2026
65438 41	360000	Hypo NOE Landesbank für NOE und Wien AG /AT 466252700	Bankdarlehen, Virtuelles Heimatmuseum	16.03.2016	1,240%	EUR	01.01.2016 - 31.12.2026
65438 42	362000	Hypo NOE Landesbank für NOE und Wien AG /AT 466252808	Bankdarlehen, Restaurierung Kulturdenkmäler	16.03.2016	1,240%	EUR	01.01.2016 - 31.12.2026
65438 43	612000	Hypo NOE Landesbank für NOE und Wien AG /AT 466252905	Bankdarlehen, Verkehrsberuhigung Langenlebern	16.03.2016	1,010%	EUR	01.01.2016 - 31.12.2036
65438 44	612200	Hypo NOE Landesbank für NOE und Wien AG /AT 466253006	Bankdarlehen, Bahn Lärmschutz	16.03.2016	1,010%	EUR	01.01.2016 - 31.12.2036
65438 45	612000	Hypo NOE Landesbank für NOE und Wien AG /AT 466253103	Bankdarlehen, Rad- und Wanderwege	16.03.2016	2,053%	EUR	01.01.2016 - 31.12.2036
65438 46	816000	Hypo NOE Landesbank für NOE und Wien AG /AT 466253200	Bankdarlehen, Straßenbeleuchtung Erneuerung	16.03.2016	2,053%	EUR	01.01.2016 - 31.12.2036
65438 47	817300	Hypo NOE Landesbank für NOE und Wien AG /AT 466253308	Bankdarlehen, Friedhöfe Erweiterungen	16.03.2016	1,010%	EUR	01.01.2016 - 31.12.2036
65438 48	820000	Hypo NOE Landesbank für NOE und Wien AG /AT 466253405	Bankdarlehen, Bauhof	16.03.2016	1,240%	EUR	01.01.2016 - 31.12.2026

1.4.2. ... von Finanzunternehmen im Ausland

1.5. ... von Sonstigen

Zwischensumme**2. Finanzschulden für den laufenden Aufwand**

2.1. ... von Trägern des öffentlichen Rechts

2.1.1. ... von Bund, Bundesfonds, Bundeskammern

2.1.2. ... von Ländern, Landesfonds, Landeskammern

Kontonummer Darlehensnr.	Darlehenshöhe Gesamt	Buchwert 31.12.2019	Zugang	Tilgung	Zinsen	Summe Schuldendienst	Schuldendienst- ersätze	Buchwert 31.12.2020	Kursgewinn/ -verlust	Buchwert inkl. KG/KV	Netto Schuldendienst
65438 37	20.000,00	12.140,78	0,00	995,57	68,64	1.064,21	0,00	11.145,21	0,00	11.145,21	1.064,21
65438 38	240.000,00	196.658,31	0,00	10.512,14	3.905,18	14.417,32	0,00	186.146,17	0,00	186.146,17	14.417,32
65438 39	50.000,00	35.651,77	0,00	2.444,80	433,96	2.878,76	0,00	33.206,97	0,00	33.206,97	2.878,76
65438 40	40.000,00	28.521,42	0,00	1.955,84	347,17	2.303,01	0,00	26.565,58	0,00	26.565,58	2.303,01
65438 41	150.000,00	106.955,21	0,00	7.334,43	1.301,86	8.636,29	0,00	99.620,78	0,00	99.620,78	8.636,29
65438 42	50.000,00	35.651,77	0,00	2.444,80	433,96	2.878,76	0,00	33.206,97	0,00	33.206,97	2.878,76
65438 43	200.000,00	172.539,42	0,00	4.661,43	1.747,63	6.409,06	0,00	167.877,99	0,00	167.877,99	6.409,06
65438 44	100.000,00	86.269,64	0,00	2.330,73	873,81	3.204,54	0,00	83.938,91	0,00	83.938,91	3.204,54
65438 45	250.000,00	216.644,70	0,00	10.732,60	4.465,70	15.198,30	0,00	205.912,10	0,00	205.912,10	15.198,30
65438 46	310.000,00	268.639,40	0,00	13.308,42	5.537,46	18.845,88	0,00	255.330,98	0,00	255.330,98	18.845,88
65438 47	180.000,00	155.285,45	0,00	4.195,30	1.572,86	5.768,16	0,00	151.090,15	0,00	151.090,15	5.768,16
65438 48	94.000,00	67.025,25	0,00	4.596,25	815,83	5.412,08	0,00	62.429,00	0,00	62.429,00	5.412,08
		52.355.137,09	5.962.000,00	2.997.107,63	524.868,51	3.521.976,14	21.906,38	55.320.029,46	0,00	55.320.029,46	3.500.069,76

Kontonummer Darlehensnr.	Ansatz	Darlehensgeber/Sitz des Gläubigers Aktenzahl	Verwendungszweck Genehmigungsdatum/-vermerk	Beschluss- Datum	Zinssatz	Währung	Laufzeit
2.1.3.		... von Gemeinden, Gemeindeverbänden, Gemeindefonds					
2.1.4.		... von Sozialversicherungsträgern					
2.1.5.		... von sonstigen Trägern des öffentlichen Rechts					
2.2.		... von Beteiligungen der Gebietskörperschaft (ohne Finanzunternehmungen)					
2.3.		... von Unternehmen (ohne Beteiligungen und ohne Finanzunternehmungen)					
2.4.		... von Finanzunternehmen					
2.4.1.		... von Finanzunternehmen im Inland					
2.4.2.		... von Finanzunternehmen im Ausland					
2.5.		... von Sonstigen					

Zwischensumme

SUMME (1 und 2)

Davon ohne A85-89

Davon A85-89

Kontonummer Darlehensnr.	Darlehenshöhe Gesamt	Buchwert 31.12.2019	Zugang	Tilgung	Zinsen	Summe Schuldendienst	Schuldendienst- ersätze	Buchwert 31.12.2020	Kursgewinn/ -verlust	Buchwert inkl. KG/KV	Netto Schuldendienst
		0,00	0,00	0,00	0,00	0,00	0,00	0,00	0,00	0,00	0,00
		52.355.137,09	5.962.000,00	2.997.107,63	524.868,51	3.521.976,14	21.906,38	55.320.029,46	0,00	55.320.029,46	3.500.069,76
		52.355.137,09	5.962.000,00	2.997.107,63	524.868,51	3.521.976,14	21.906,38	55.320.029,46	0,00	55.320.029,46	3.500.069,76
		0,00	0,00	0,00	0,00	0,00	0,00	0,00	0,00	0,00	0,00

Nachweis über hausinterne Vergütungen (Anlage 6f)

Gruppenebene	Erträge	Aufwendungen
0 Vertretungskörper und allgemeine Verwaltung	12.967,72	58.772,24
1 Öffentliche Ordnung und Sicherheit	0,00	103.073,65
2 Unterricht, Erziehung, Sport und Wissenschaft	0,00	179.523,34
3 Kunst, Kultur und Kultus	0,00	148.310,21
4 Soziale Wohlfahrt und Wohnbauförderung	0,00	3.095,03
5 Gesundheit	0,00	107.792,09
6 Straßen- und Wasserbau, Verkehr	0,00	1.411.067,16
7 Wirtschaftsförderung	0,00	38.551,97
8 Dienstleistungen	4.227.254,07	2.391.723,93
9 Finanzwirtschaft	0,00	0,00
Summe	4.240.221,79	4.441.909,62

Anlagenspiegel Einzelkonten (Anlage 6g)

MVAG	Ansatz Konto	Bezeichnung	Inbetrieb- nahme	RND	ND	Buchwert 31.12.2019	Zugänge	Abgänge	Wertaufholung	Abschreibung/ Wertmind.	Buchwert 31.12.2020
1026	Amts-, Betriebs- und Geschäftsausstattung					0,00	0,00	0,00	0,00	0,00	0,00
	010000	GEMEINDE-DIREKTION				0,00	0,00	0,00	0,00	0,00	0,00
	5/0410001/04912	2012 Sonstiges Inventar	04.10.2012	0,0	5,0	0,00	0,00	0,00	0,00	0,00	0,00
	5/0180003/04914	2015 Arbeitsplatzausstattung	07.05.2015	0,0	4,0	0,00	0,00	0,00	0,00	0,00	0,00
1010	Immaterielle Vermögenswerte					85.462,62	0,00	0,00	0,00	35.246,19	50.216,43
	015000	BÜRGERKOMMUNIKATION UND ÖFFENTLICHKEITSARBEIT				27.655,05	0,00	0,00	0,00	10.746,56	16.908,49
	5/0440001/06446	Neugestaltung www.tulln.at/erleben	19.06.2018	2,0	5,0	4.731,95	0,00	0,00	0,00	1.577,32	3.154,63
	5/0440001/06445	Relaunch www.tulln.at	16.11.2017	1,5	5,0	22.923,10	0,00	0,00	0,00	9.169,24	13.753,86
	016000	ELEKTRONISCHE DATENVERARBEITUNG				57.807,57	0,00	0,00	0,00	24.499,63	33.307,94
	5/0440001/04839	2013 Software	10.12.2013	0,0	5,0	0,00	0,00	0,00	0,00	0,00	0,00
	5/0440001/04842	2014 Software	18.11.2014	0,0	5,0	0,00	0,00	0,00	0,00	0,00	0,00
	5/0440001/04845	2015 Software	28.10.2015	0,0	5,0	1.053,20	0,00	0,00	0,00	1.053,20	0,00
	5/0440001/04848	2016 Software	30.09.2016	0,5	5,0	11.448,97	0,00	0,00	0,00	7.632,65	3.816,32
	5/0440001/04851	2017 Software	29.12.2017	1,5	5,0	5.770,98	0,00	0,00	0,00	2.308,39	3.462,59
	5/0440001/05784	2018 10 x MS Windows Server 2016 Std.	16.01.2018	2,0	5,0	558,00	0,00	0,00	0,00	186,00	372,00
	5/0440001/05797	2018 5 MS Office 2019 Home and Business	21.12.2018	2,5	5,0	726,25	0,00	0,00	0,00	207,50	518,75
	5/0440001/05789	2018 A Simple-Help 3 Business License	21.09.2018	2,5	5,0	814,10	0,00	0,00	0,00	232,60	581,50
	5/0440001/05785	2018 Anbindung System management	19.02.2018	2,0	5,0	1.484,50	0,00	0,00	0,00	494,83	989,67
	5/0440001/05792	2018 FortiGate Verlängerung 36 Mon. für VM01	03.08.2018	0,5	3,0	2.125,50	0,00	0,00	0,00	1.417,00	708,50
	5/0440001/05794	2018 FortiGate Verlängerung 36 Mon. für VM01	18.12.2018	0,5	3,0	2.393,00	0,00	0,00	0,00	1.595,33	797,67
	5/0440001/05796	2018 FortiMail VM01 (3 Jahre)	01.02.2018	0,0	3,0	1.266,00	0,00	0,00	0,00	1.266,00	0,00
	5/0440001/05786	2018 Wissensdatenbank	28.02.2018	2,0	5,0	6.772,32	0,00	0,00	0,00	2.257,44	4.514,88
	5/0440001/06508	2019 1. HJ Adobe Creativ Cloud	07.02.2019	3,0	5,0	2.015,71	0,00	0,00	0,00	503,93	1.511,78
	5/0440001/06509	2019 1. HJ MS Office 2019 u. MS Exchange 2019	25.03.2019	3,0	5,0	21.379,04	0,00	0,00	0,00	5.344,76	16.034,28
1026	Amts-, Betriebs- und Geschäftsausstattung					73.458,50	-1.252,00	0,00	0,00	19.728,15	52.478,35
	016000	ELEKTRONISCHE DATENVERARBEITUNG				63.385,58	-1.252,00	0,00	0,00	17.961,99	44.171,59
	5/0180003/04837	2013 Arbeitsplatzausstattung	27.12.2013	0,0	4,0	0,00	0,00	0,00	0,00	0,00	0,00
	5/0180001/04838	2013 Großrechnerysteme, Server-,	13.03.2013	0,0	7,0	0,00	0,00	0,00	0,00	0,00	0,00
	5/0180003/04840	2014 Arbeitsplatzausstattung	26.09.2014	0,0	4,0	0,00	0,00	0,00	0,00	0,00	0,00
	5/0180001/04841	2014 Großrechnerysteme, Server-,	31.12.2014	0,5	7,0	1.757,36	0,00	0,00	0,00	1.171,57	585,79
	5/0180003/04843	2015 Arbeitsplatzausstattung	12.11.2015	0,0	4,0	0,00	0,00	0,00	0,00	0,00	0,00
	5/0180001/04844	2015 Großrechnerysteme, Server-,	28.12.2015	1,5	7,0	6.679,19	0,00	0,00	0,00	2.671,68	4.007,51
	5/0180003/04846	2016 Arbeitsplatzausstattung	10.10.2016	0,0	4,0	948,12	0,00	0,00	0,00	948,12	0,00
	5/0180001/04847	2016 Großrechnerysteme, Server-,	29.04.2016	2,0	7,0	1.178,56	0,00	0,00	0,00	392,85	785,71
	5/0180003/04849	2017 Arbeitsplatzausstattung	31.10.2017	0,5	4,0	1.735,31	0,00	0,00	0,00	1.156,87	578,44
	5/0180001/04850	2017 Großrechnerysteme, Server-,	23.03.2017	3,0	7,0	1.588,00	0,00	0,00	0,00	397,00	1.191,00

MVAG	Ansatz Konto	Bezeichnung	Inbetrieb- nahme	RND	ND	Buchwert 31.12.2019	Zugänge	Abgänge	Wertaufholung	Abschreibung/ Wertmind.	Buchwert 31.12.2020
	5/0180003/05782	2018 4 x RAM 16 GB für Server DDR4 2133 ECC	16.01.2018	1,0	4,0	410,00	0,00	0,00	0,00	205,00	205,00
	5/0180003/05787	2018 HP ProBook 470 G5	06.03.2018	1,0	4,0	506,67	0,00	0,00	0,00	253,34	253,33
	5/0180003/05783	2018 Lenovo ThinkCentre M910q Tiny	25.01.2018	1,0	4,0	227,19	0,00	0,00	0,00	113,60	113,59
	5/0180003/05788	2018 Lenovo ThinkCentre M910q Tiny	28.03.2018	1,0	4,0	222,13	0,00	0,00	0,00	111,07	111,06
	5/0180001/05790	2018 SSD Raid 10 für SQL Server	19.11.2018	4,5	7,0	1.626,43	0,00	0,00	0,00	295,71	1.330,72
	5/0180003/05798	2018 WESTERN DIGITAL Elements Dektop schwarz	21.12.2018	1,5	4,0	419,86	0,00	0,00	0,00	167,94	251,92
	5/0180001/05793	2018 WLAN Atrium FortiAP 421E 2x GE TX, 802. 11a/b/g/t	01.10.2018	4,5	7,0	1.396,07	0,00	0,00	0,00	253,83	1.142,24
	5/0180001/05795	2018 Zeiterfassung	23.01.2018	4,0	7,0	382,50	0,00	0,00	0,00	76,50	306,00
	5/0180003/05791	2018 Zubehör Aufrüstung PCs	21.11.2018	1,5	4,0	958,75	0,00	0,00	0,00	383,50	575,25
	5/0440001/06680	2019 Netwrix Auditor	02.07.2019	3,0	5,0	3.314,25	0,00	0,00	0,00	828,56	2.485,69
	5/0180001/06578	2019 WLAN Seminarräume	25.07.2019	5,5	7,0	462,43	0,00	0,00	0,00	71,14	391,29
	5/0180003/06507	2019 1. HJ Dell XPS 15 9570 i7	26.06.2019	2,0	4,0	1.326,64	0,00	0,00	0,00	442,21	884,43
	5/0180003/06506	2019 1. HJ ThinkCentre M920q Tiny	15.01.2019	2,0	4,0	345,34	0,00	0,00	0,00	115,11	230,23
	5/0180001/06510	2019 1. HJ WLAN für Seminarräume	15.01.2019	5,0	7,0	416,36	0,00	0,00	0,00	69,39	346,97
	5/0180001/06574	2019 3CX Telefonsystem Router	01.10.2019	5,5	7,0	649,35	0,00	0,00	0,00	99,90	549,45
	5/0180003/06676	2019 Arbeitsplatzausstattung	05.09.2019	4,0	4,0	0,00	0,00	0,00	0,00	0,00	0,00
	5/0180003/06679	2019 Beamer Epson EB-2250U	16.10.2019	2,5	4,0	818,52	0,00	0,00	0,00	233,86	584,66
	5/0440001/06677	2019 MS Windows Server 2019 für Backup Server extern	01.10.2019	5,5	7,0	538,29	0,00	0,00	0,00	82,81	455,48
	5/0180001/06575	2019 Switch Rathaus OG1 u. OG2	07.10.2019	5,5	7,0	13.864,50	0,00	0,00	0,00	2.133,00	11.731,50
	5/0440001/06683	3CX Telefonsystem Prof.Edition AboLizenz	01.11.2019	0,0	1,0	1.722,00	0,00	0,00	0,00	1.722,00	0,00
	5/0440001/06685	Altaro VM Backup unlimited serv-vs01 und serv-vs02	03.01.2020	4,0	5,0	2.500,00	0,00	0,00	0,00	500,00	2.000,00
	5/0180001/06576	Backup Server extern	18.09.2019	5,5	7,0	4.865,36	0,00	0,00	0,00	748,52	4.116,84
	5/0440001/06684	k5 Finanz Fakturierung	03.01.2020	4,0	5,0	1.608,00	-268,00	0,00	0,00	268,00	1.072,00
	5/0180001/06579	Öffentliches WLAN Hardware	01.03.2020	6,0	7,0	2.000,00	0,00	0,00	0,00	285,71	1.714,29
	5/0180003/06691	Ricoh A4 Farbdrucker P C600 Direktion	03.01.2020	4,0	4,0	984,00	-984,00	0,00	0,00	0,00	0,00
	5/0440001/06681	SQL Server 2019 Standard 4 Core für serv-sql + Windows	28.11.2019	3,5	5,0	7.934,40	0,00	0,00	0,00	1.763,20	6.171,20
	024000	WAHLAMT				10.072,92	0,00	0,00	0,00	1.766,16	8.306,76
	5/0110002/04359	2010 5 Wahlzellen	12.03.2010	0,0	10,0	0,00	0,00	0,00	0,00	0,00	0,00
	5/0110002/04358	2013 5 Wahlzellen	29.01.2013	2,0	10,0	936,00	0,00	0,00	0,00	312,00	624,00
	5/0110002/04357	2014 4 Wahlzellen	18.03.2014	3,0	10,0	1.032,00	0,00	0,00	0,00	258,00	774,00
	5/0110002/04356	2015 5 Wahlzellen	19.01.2015	4,0	10,0	1.590,00	0,00	0,00	0,00	318,00	1.272,00
	5/0110002/04355	2016 5 Wahlzellen	19.02.2016	5,0	10,0	1.908,00	0,00	0,00	0,00	318,00	1.590,00
	5/0110002/04354	2017 2 Wahlzellen	05.05.2017	6,0	10,0	720,72	0,00	0,00	0,00	102,96	617,76
	5/0110002/05799	2018 3 Wahlkabinen	16.01.2018	7,0	10,0	1.828,80	0,00	0,00	0,00	228,60	1.600,20
	5/0110002/06505	2019 1. HJ 3 Wahlkabinen	25.03.2019	8,0	10,0	2.057,40	0,00	0,00	0,00	228,60	1.828,80

MVAG	Ansatz Konto	Bezeichnung	Inbetrieb- nahme	RND	ND	Buchwert 31.12.2019	Zugänge	Abgänge	Wertaufholung	Abschreibung/ Wertmind.	Buchwert 31.12.2020
1025	Technische Anlagen, Fahrzeuge und Maschinen					1.952,32	0,00	0,00	0,00	205,51	1.746,81
	029000	AMTSGEBÄUDE (GEMEINSAME AUFWENDUNGEN)				1.952,32	0,00	0,00	0,00	205,51	1.746,81
	5/0240001/04935	2019 Reinigungsmaschine BULS FOX (45440,W) für Reini	04.12.2019	8,5	10,0	1.952,32	0,00	0,00	0,00	205,51	1.746,81
1026	Amts-, Betriebs- und Geschäftsausstattung					45.142,78	0,00	817,90	0,00	8.169,95	36.154,93
	029000	AMTSGEBÄUDE (GEMEINSAME AUFWENDUNGEN)				37.352,31	0,00	817,90	0,00	6.415,05	30.119,36
	5/0340002/04469	2010 Microwellenherd	05.02.2010	0,0	10,0	0,00	0,00	0,00	0,00	0,00	0,00
	5/0270001/04477	2010 Notstromaggregat	26.07.2010	9,5	20,0	2.938,53	0,00	0,00	0,00	279,86	2.658,67
	5/0330001/04922	2011 Telefonanlagen, Elektroakustische Anlagen,	05.12.2011	0,0	5,0	0,00	0,00	0,00	0,00	0,00	0,00
	5/0330001/04508	2012 HD Projektor	30.10.2012	0,0	5,0	0,00	0,00	0,00	0,00	0,00	0,00
	5/0100005/04470	2012 Möbel Bene Schiebetürschränke	18.12.2012	1,5	10,0	4.186,81	0,00	0,00	0,00	1.674,72	2.512,09
	5/0340002/04471	2013 Küchengeräte Kaffeemaschine Seminarräume	22.11.2013	2,5	10,0	789,90	0,00	0,00	0,00	225,69	564,21
	5/0330001/04509	2013 Vorverstärker	29.03.2013	0,0	5,0	0,00	0,00	0,00	0,00	0,00	0,00
	5/0110002/04472	2014 2 Stehleuchten Büro EDV und Personalabteilung	08.10.2014	3,5	10,0	689,64	0,00	0,00	0,00	153,25	536,39
	5/0110002/04925	2015 Einrichtungs- und Ausstattungsgegenstände 2 Pinnbc	17.03.2015	4,0	10,0	475,63	0,00	0,00	0,00	95,13	380,50
	5/0100005/04473	2015 Möbel Bürosessel Direktion	17.09.2015	4,5	10,0	2.345,67	0,00	0,00	0,00	426,49	1.919,18
	5/0100005/04474	2016 Möbel Drehstühle Pendl und Schuster	07.10.2016	5,5	10,0	1.058,10	0,00	0,00	0,00	162,78	895,32
	5/0110001/04475	2017 Bodenbelag und Wandverkleidung Eingangsmatten	09.11.2017	1,5	5,0	463,26	0,00	0,00	0,00	185,30	277,96
	5/0140001/04511	2017 Komplettdusche für Personal	04.08.2017	6,5	10,0	863,74	0,00	0,00	0,00	115,17	748,57
	5/0340002/04510	2017 Küchengeräte Siemens Waschmaschine	25.09.2017	6,5	10,0	337,50	0,00	0,00	0,00	45,00	292,50
	5/0130002/04476	2017 Videokameras Rathaus innen	03.08.2017	6,5	10,0	5.253,12	0,00	0,00	0,00	700,42	4.552,70
	5/0180003/05802	2018 HP ProBook 450 G5 Laptop Ing. Riedler	21.11.2018	1,5	4,0	536,25	0,00	0,00	0,00	214,50	321,75
	5/0350004/05803	2018 Minoritenkloster Tonanlage 2 Funkmikrofone und Leir	31.10.2018	7,5	10,0	2.637,72	0,00	0,00	0,00	310,32	2.327,40
	5/0330001/05805	2018 Mobiltelefone Diensthandy Direktor und Bürgermeiste	31.12.2018	2,5	5,0	1.188,60	0,00	0,00	0,00	339,60	849,00
	5/0110002/05804	2018 Rollbildwand	31.12.2018	7,5	10,0	3.656,70	0,00	0,00	0,00	430,20	3.226,50
	5/0330001/06671	2019 Apple iPhone XR 64 GB schwarz Ing. Riedler	02.07.2019	3,5	5,0	539,10	0,00	0,00	0,00	119,80	419,30
	5/0100005/05801	2018 Möbel	09.07.2019	8,5	10,0	2.245,52	0,00	0,00	0,00	236,37	2.009,15
	5/0130002/06470	2019 1.HJ Notbeleuchtung Rathaus	03.06.2019	8,0	10,0	2.387,48	0,00	0,00	0,00	265,28	2.122,20
	5/0350004/06469	2019 1.HJ Zusatzbeleuchtung Festsaal	14.02.2019	8,0	10,0	3.474,00	0,00	0,00	0,00	386,00	3.088,00
	5/0110002/06698	2019 Betriebsausstattung - 3 Drehstühle (Büro Abt. 3.2. +	10.12.2019	8,5	10,0	467,14	0,00	0,00	0,00	49,17	417,97
	5/0410001/06640	2019 Sonstiges Inventar Fußstützen	06.09.2019	5,0	5,0	0,00	0,00	0,00	0,00	0,00	0,00
	3/0100005/01632	Schiebetürschrank 2 OH sperrbar, Wechselzylinder, Mittel-	08.01.2020	10,0	10,0	817,90	0,00	817,90	0,00	0,00	0,00
	030000	BAUAMT				7.790,47	0,00	0,00	0,00	1.754,90	6.035,57
	5/0410001/04891	2011 Loch- und Entwertungspresse	18.02.2011	0,0	5,0	0,00	0,00	0,00	0,00	0,00	0,00
	5/0100005/04903	2011 Möbel Bauamt	20.12.2011	0,5	10,0	310,50	0,00	0,00	0,00	207,00	103,50
	5/0100005/04894	2012 Möbel	18.12.2012	1,5	10,0	347,85	0,00	0,00	0,00	139,14	208,71
	5/0180003/04896	2015 Arbeitsplatzausstattung Büro Wieser	30.06.2015	0,0	4,0	0,00	0,00	0,00	0,00	0,00	0,00
	5/0180003/04897	2017 Arbeitsplatzausstattung	11.12.2017	0,5	4,0	204,47	0,00	0,00	0,00	136,31	68,16

MVAG	Ansatz Konto	Bezeichnung	Inbetrieb- nahme	RND	ND	Buchwert 31.12.2019	Zugänge	Abgänge	Wertaufholung	Abschreibung/ Wertmind.	Buchwert 31.12.2020
	5/0180004/04904	2017 Canon Scanner IQ Quattro 3600 Planscanner Bauam	29.12.2017	4,5	8,0	3.397,35	0,00	0,00	0,00	617,70	2.779,65
	5/0100005/04901	2017 Schrankwand Archivschränke Zimmer 4	28.12.2017	6,5	10,0	1.966,32	0,00	0,00	0,00	262,18	1.704,14
	5/0100005/05806	2018 Möbel Bauamt und Standesamt	09.07.2018	7,5	10,0	412,88	0,00	0,00	0,00	48,57	364,31
	5/0330001/05807	2018 Mobiltelefon Diensthandy Ing. Gutscher	10.05.2018	2,0	5,0	317,40	0,00	0,00	0,00	105,80	211,60
	5/0180003/06684	PC Laptop Lenovo ThinkCentre M920q Tiny	07.11.2019	2,5	4,0	833,70	0,00	0,00	0,00	238,20	595,50
1010	Immaterielle Vermögenswerte					2.380,70	0,00	0,00	0,00	340,10	2.040,60
	031000	RAUMORDNUNG UND RAUMPLANUNG				2.380,70	0,00	0,00	0,00	340,10	2.040,60
	3/0420001/05809	2017 Naturbestandsdaten EVN	15.06.2017	6,0	10,0	1.190,70	0,00	0,00	0,00	170,10	1.020,60
	3/0420001/05808	2018 Naturbestandsdaten EVN	15.06.2017	6,0	10,0	595,00	0,00	0,00	0,00	85,00	510,00
	3/0420001/06494	2019 1. HJ Naturbestandsdaten EVN	15.06.2017	6,0	10,0	595,00	0,00	0,00	0,00	85,00	510,00
1025	Technische Anlagen, Fahrzeuge und Maschinen					292.164,96	0,00	0,00	0,00	14.982,82	277.182,14
	163100	FREIWILLIGE FEUERWEHR LANGENLEBARN				292.164,96	0,00	0,00	0,00	14.982,82	277.182,14
	5/0150002/05398	2007 KLF Pumpe HLF1 TU-348CE	01.01.1900	0,0	25,0	0,00	0,00	0,00	0,00	0,00	0,00
	5/0150002/05399	2011 MTF Bus TU-680 DF	01.01.1900	0,0	25,0	0,00	0,00	0,00	0,00	0,00	0,00
	5/0150002/05400	2014 HLF 2 Tank TU-876DU	10.11.2014	18,5	25,0	292.164,96	0,00	0,00	0,00	14.982,82	277.182,14
1311	Investitionszuschüsse von Trägern öffentlichen Rechts					-68.098,72	0,00	0,00	0,00	-3.681,01	-64.417,71
	163100	FREIWILLIGE FEUERWEHR LANGENLEBARN				-68.098,72	0,00	0,00	0,00	-3.681,01	-64.417,71
	5/0150002/05401	2014 HLF 2 KB FF	10.11.2014	17,5	25,0	-43.120,14	0,00	0,00	0,00	-2.330,82	-40.789,32
	5/0150002/06784	KT 2014 HLF 2 Tank TU-876DU	07.03.2016	17,5	25,0	-24.978,58	0,00	0,00	0,00	-1.350,19	-23.628,39
1025	Technische Anlagen, Fahrzeuge und Maschinen					206.024,80	0,00	0,00	0,00	13.472,54	192.552,26
	163200	FREIWILLIGE FEUERWEHR NEUAIGEN				206.024,80	0,00	0,00	0,00	13.472,54	192.552,26
	5/0150002/05403	1978 KLF Pumpe N879755	01.01.1979	0,0	25,0	0,00	0,00	0,00	0,00	0,00	0,00
	5/0150002/05404	1997 Versorgung VF TU67KU	01.01.1997	3,0	25,0	0,00	0,00	0,00	0,00	0,00	0,00
	5/0150002/05405	2008 TLF 3000 Tank TU854CK	23.02.2009	13,0	25,0	162.960,00	0,00	0,00	0,00	11.640,00	151.320,00
	5/0150003/05407	2018 Anhänger	29.11.2018	22,5	25,0	4.643,60	0,00	0,00	0,00	197,60	4.446,00
	5/0150002/05406	2018 MTF Kommando TU-469FJ	12.11.2018	22,5	25,0	38.421,20	0,00	0,00	0,00	1.634,94	36.786,26
1311	Investitionszuschüsse von Trägern öffentlichen Rechts					-40.023,36	0,00	0,00	0,00	-2.802,29	-37.221,07
	163200	FREIWILLIGE FEUERWEHR NEUAIGEN				-40.023,36	0,00	0,00	0,00	-2.802,29	-37.221,07
	5/0150002/06785	KT 2008 TLF 3000 Tank TU854CK	29.12.2009	12,0	25,0	-32.367,34	0,00	0,00	0,00	-2.489,80	-29.877,54
	5/0150002/06137	2019 MTF Kommando TU-469FJ - Erstattung Umsatzsteuer	12.12.2019	23,5	25,0	-7.656,02	0,00	0,00	0,00	-312,49	-7.343,53

MVAG	Ansatz Konto	Bezeichnung	Inbetrieb- nahme	RND	ND	Buchwert 31.12.2019	Zugänge	Abgänge	Wertaufholung	Abschreibung/ Wertmind.	Buchwert 31.12.2020
1313	Investitionszuschüsse von übrigen					-11.755,10	0,00	0,00	0,00	-489,80	-11.265,30
	163200	FREIWILLIGE FEUERWEHR NEUAIGEN				-11.755,10	0,00	0,00	0,00	-489,80	-11.265,30
	5/0150002/06136	2019 MTF Kommando TU-469FJ - Beitrag FF Neuaigen	25.03.2019	23,0	25,0	-11.755,10	0,00	0,00	0,00	-489,80	-11.265,30
1025	Technische Anlagen, Fahrzeuge und Maschinen					24.141,04	0,00	0,00	0,00	2.906,42	21.234,62
	163300	FREIWILLIGE FEUERWEHR NITZING				24.141,04	0,00	0,00	0,00	2.906,42	21.234,62
	5/0150002/05408	1999 KLF Pumpe TU-984DM	31.12.1999	3,5	25,0	1.099,13	0,00	0,00	0,00	244,25	854,88
	5/0150002/05409	2000 TLF 1000 Tank TU-962 AB	31.12.2000	4,5	25,0	10.791,91	0,00	0,00	0,00	1.962,17	8.829,74
	5/0150002/05410	2012 MTF Kommando TU-523DS	18.12.2012	16,5	25,0	12.250,00	0,00	0,00	0,00	700,00	11.550,00
1311	Investitionszuschüsse von Trägern öffentlichen Rechts					-8.829,74	0,00	0,00	0,00	-1.962,16	-6.867,58
	163300	FREIWILLIGE FEUERWEHR NITZING				-8.829,74	0,00	0,00	0,00	-1.962,16	-6.867,58
	5/0150002/06786	KT 2000 TLF 1000 Tank TU-962 AB	31.12.2000	3,5	25,0	-8.829,74	0,00	0,00	0,00	-1.962,16	-6.867,58
1025	Technische Anlagen, Fahrzeuge und Maschinen					30.076,09	0,00	0,00	0,00	5.012,68	25.063,41
	163400	FREIWILLIGE FEUERWEHR STAASDORF				30.076,09	0,00	0,00	0,00	5.012,68	25.063,41
	5/0150002/05413	1976 KLF Pumpe N-49901	30.06.1976	0,0	25,0	0,00	0,00	0,00	0,00	0,00	0,00
	5/0150002/05414	1995 MTF Kommando TU-88HL	30.06.1995	0,0	25,0	0,00	0,00	0,00	0,00	0,00	0,00
	5/0150002/05415	2001 TLFA 1000 Tank TU-122AL	30.06.2001	5,0	25,0	30.076,09	0,00	0,00	0,00	5.012,68	25.063,41
1311	Investitionszuschüsse von Trägern öffentlichen Rechts					-7.267,28	0,00	0,00	0,00	-1.453,46	-5.813,82
	163400	FREIWILLIGE FEUERWEHR STAASDORF				-7.267,28	0,00	0,00	0,00	-1.453,46	-5.813,82
	5/0150002/06787	KT 2001 TLFA 1000 Tank TU-122AL	30.06.2001	4,0	25,0	-7.267,28	0,00	0,00	0,00	-1.453,46	-5.813,82
1025	Technische Anlagen, Fahrzeuge und Maschinen					746.430,68	0,00	0,00	0,00	58.803,74	687.626,94
	163500	FREIWILLIGE FEUERWEHR TULLN				746.430,68	0,00	0,00	0,00	58.803,74	687.626,94
	5/0150002/05909	1994 DL 30 Leiter Tulln - TU-15 FW	01.01.1995	0,0	25,0	0,00	0,00	0,00	0,00	0,00	0,00
	5/0150002/05417	1996 TLF 1000 Tank 2 - TU-12FW	30.06.1996	0,0	25,0	3.094,61	0,00	0,00	0,00	3.094,61	0,00
	5/0150002/05418	1998 Kran KF 40 - TU-19FW	30.06.1998	2,0	25,0	30.475,49	0,00	0,00	0,00	10.158,50	20.316,99
	5/0150002/05419	2000 TLF 4000 Tank 3 - TU-13FW	30.06.2000	4,0	25,0	18.778,66	0,00	0,00	0,00	3.755,73	15.022,93
	5/0150002/05420	2006 WLF Last 1 Tulln - TU-16 FW	17.07.2006	10,5	25,0	175.295,02	0,00	0,00	0,00	15.243,05	160.051,97
	5/0150002/05422	2010 Wechsellader Fahrzeug mit Kran Last 2 - TU-18 FW	02.12.2010	14,5	25,0	161.708,50	0,00	0,00	0,00	10.432,81	151.275,69
	5/0150002/05423	2015 VRF Vorausfahrzeug - TU-17 FW	16.07.2015	19,5	25,0	82.000,00	0,00	0,00	0,00	4.000,00	78.000,00
	5/0150002/05424	2017 HLF 3 Tank 1 - TU--11FW	05.12.2017	21,5	25,0	245.678,40	0,00	0,00	0,00	10.919,04	234.759,36
	5/0150002/06130	2019 Versorgungsfahrzeug FF Tulln	14.08.2019	23,5	25,0	29.400,00	0,00	0,00	0,00	1.200,00	28.200,00
1311	Investitionszuschüsse von Trägern öffentlichen Rechts					-116.084,79	0,00	0,00	0,00	-7.851,37	-108.233,42
	163500	FREIWILLIGE FEUERWEHR TULLN				-116.084,79	0,00	0,00	0,00	-7.851,37	-108.233,42
	5/0150002/06788	KT 2000 TLF 4000 Tank 3 - TU-13FW	30.06.2000	3,0	25,0	-8.046,34	0,00	0,00	0,00	-2.011,59	-6.034,75

MVAG	Ansatz Konto	Bezeichnung	Inbetrieb- nahme	RND	ND	Buchwert 31.12.2019	Zugänge	Abgänge	Wertaufholung	Abschreibung/ Wertmind.	Buchwert 31.12.2020
	5/0150002/06789	KT 2010 Wechsellader Fahrzeug mit Kran Last 2 - TU-18 F	04.02.2008	13,5	25,0	-37.555,00	0,00	0,00	0,00	-2.590,00	-34.965,00
	5/0150002/06790	KT 2017 HLF 3 Tank 1 - TU--11FW	18.12.2018	20,5	25,0	-65.476,28	0,00	0,00	0,00	-3.045,41	-62.430,87
	5/0150002/06138	2019 Erstattung Umsatzsteuer	12.12.2019	23,5	25,0	-5.007,17	0,00	0,00	0,00	-204,37	-4.802,80
1025	Technische Anlagen, Fahrzeuge und Maschinen					457,49	0,00	0,00	0,00	70,38	387,11
	211100	VOLKSSCHULE TULLN I (KIRCHENGASSE)				457,49	0,00	0,00	0,00	70,38	387,11
	5/0290001/05815	2018 Werkzeug und Geräte	06.09.2018	5,5	8,0	457,49	0,00	0,00	0,00	70,38	387,11
1026	Amts-, Betriebs- und Geschäftsausstattung					71.649,66	0,00	0,00	0,00	14.702,70	56.946,96
	211100	VOLKSSCHULE TULLN I (KIRCHENGASSE)				71.649,66	0,00	0,00	0,00	14.702,70	56.946,96
	5/0180003/05428	2009 Arbeitsplatzausstattung	15.05.2009	0,0	4,0	0,00	0,00	0,00	0,00	0,00	0,00
	5/0400002/05431	2009 Lehrmittel	13.11.2009	0,0	5,0	0,00	0,00	0,00	0,00	0,00	0,00
	5/0100005/05427	2009 Möbel	21.12.2009	0,0	10,0	0,00	0,00	0,00	0,00	0,00	0,00
	5/0290007/05429	2009 Musikinstrumente	21.05.2009	8,0	20,0	182,92	0,00	0,00	0,00	20,32	162,60
	5/0130002/05430	2009 Rettungseinrichtungen, ...	23.12.2009	0,0	10,0	0,00	0,00	0,00	0,00	0,00	0,00
	5/0410001/05433	2009 Sonstiges Inventar	24.11.2009	0,0	5,0	0,00	0,00	0,00	0,00	0,00	0,00
	5/0290003/05426	2009 Spiel- und Sportgeräte	05.01.2009	0,0	10,0	0,00	0,00	0,00	0,00	0,00	0,00
	5/0330001/05432	2009 Telefonanlagen, ...	12.10.2009	0,0	5,0	0,00	0,00	0,00	0,00	0,00	0,00
	5/0110002/04478	2010 Einrichtungs- und Ausstattungsgegenstände	20.12.2010	0,0	10,0	114,17	0,00	0,00	0,00	114,17	0,00
	5/0290003/04479	2010 Spiel- und Sportgeräte	07.10.2010	0,0	10,0	100,61	0,00	0,00	0,00	100,61	0,00
	5/0180003/04482	2011 Arbeitsplatzausstattung EDV	02.05.2011	0,0	4,0	0,00	0,00	0,00	0,00	0,00	0,00
	5/0100005/04483	2011 Möbel	03.10.2011	0,5	10,0	453,20	0,00	0,00	0,00	302,13	151,07
	5/0290003/04480	2011 Spiel- und Sportgeräte	28.11.2011	0,5	10,0	179,90	0,00	0,00	0,00	119,93	59,97
	5/0180003/04486	2012 Arbeitsplatzausstattung	16.10.2012	0,0	4,0	0,00	0,00	0,00	0,00	0,00	0,00
	5/0110002/04485	2012 Einrichtungs- und Ausstattungsgegenstände	04.10.2012	1,5	10,0	1.529,95	0,00	0,00	0,00	611,98	917,97
	5/0100005/04484	2012 Möbel	31.12.2012	1,5	10,0	3.969,48	0,00	0,00	0,00	1.587,79	2.381,69
	5/0110002/04489	2013 Einrichtungs- und Ausstattungsgegenstände	10.12.2013	2,5	10,0	483,00	0,00	0,00	0,00	138,00	345,00
	5/0100005/04487	2013 Möbel	09.10.2013	2,5	10,0	2.990,72	0,00	0,00	0,00	854,49	2.136,23
	5/0290003/04488	2013 Spiel- und Sportgeräte	10.12.2013	2,5	10,0	433,81	0,00	0,00	0,00	123,95	309,86
	5/0100005/04490	2014 Möbel	18.11.2014	3,5	10,0	741,80	0,00	0,00	0,00	164,84	576,96
	5/0180003/04492	2015 Arbeitsplatzausstattung	04.11.2015	0,0	4,0	0,00	0,00	0,00	0,00	0,00	0,00
	5/0110002/04493	2015 Einrichtungs- und Ausstattungsgegenstände	03.12.2015	4,5	10,0	655,33	0,00	0,00	0,00	119,15	536,18
	5/0100005/04494	2015 Möbel	31.12.2015	4,5	10,0	3.852,72	0,00	0,00	0,00	700,49	3.152,23
	5/0330001/04491	2015 Telefonanlagen, ...	30.06.2015	0,0	5,0	0,00	0,00	0,00	0,00	0,00	0,00
	5/0110002/04500	2016 Einrichtungs- und Ausstattungsgegenstände	23.12.2016	5,5	10,0	1.424,24	0,00	0,00	0,00	219,11	1.205,13
	5/0340001/04498	2016 Kochgeräte	21.10.2016	0,5	5,0	856,46	0,00	0,00	0,00	570,97	285,49
	5/0100005/04497	2016 Möbel	15.11.2016	5,5	10,0	14.340,90	0,00	0,00	0,00	2.206,29	12.134,61
	5/0180004/04499	2016 Sonstige elektronische Maschinen	28.11.2016	3,5	8,0	1.081,35	0,00	0,00	0,00	240,30	841,05
	5/0410001/04495	2016 Sonstiges Inventar	22.02.2016	0,0	5,0	881,38	0,00	0,00	0,00	881,38	0,00

MVAG	Ansatz Konto	Bezeichnung	Inbetrieb- nahme	RND	ND	Buchwert 31.12.2019	Zugänge	Abgänge	Wertaufholung	Abschreibung/ Wertmind.	Buchwert 31.12.2020
	5/0330001/04496	2016 Telefonanlagen,	04.04.2016	0,0	5,0	519,85	0,00	0,00	0,00	519,85	0,00
	5/0180003/04503	2017 Arbeitsplatzausstattung	24.11.2017	0,5	4,0	969,46	0,00	0,00	0,00	646,31	323,15
	5/0340002/04502	2017 Küchengeräte, verschiedene Haushaltsgeräte	11.09.2017	6,5	10,0	411,75	0,00	0,00	0,00	54,90	356,85
	5/0100005/04501	2017 Möbel	06.11.2017	6,5	10,0	11.051,63	0,00	0,00	0,00	1.473,55	9.578,08
	5/0340002/05814	2018 Küchengeräte, verschiedene Haushaltsgeräte	04.05.2018	7,0	10,0	3.223,02	0,00	0,00	0,00	402,88	2.820,14
	5/0100005/05810	2018 Möbel	15.10.2018	7,5	10,0	15.045,61	0,00	0,00	0,00	1.770,07	13.275,54
	5/0180003/06487	2019 1. HJ Arbeitsplatzausstattung	15.01.2019	2,0	4,0	414,41	0,00	0,00	0,00	138,14	276,27
	5/0130002/06486	2019 1. HJ Rettungseinrichtungen,	22.02.2019	8,0	10,0	2.852,63	0,00	0,00	0,00	316,96	2.535,67
	5/0410001/06639	2019 Sonstiges Inventar	03.09.2019	5,0	5,0	0,00	0,00	0,00	0,00	0,00	0,00
	5/0110002/06700	Klassenraumregal, 5-reihig mit 20 Fächern, mit 6 cm Socke	17.12.2019	8,5	10,0	2.244,22	0,00	0,00	0,00	236,23	2.007,99
	5/0100005/06681	Sofa inkl. Sitz- und Liegepolster und Polsterrolle Art: 41454	19.11.2019	8,5	10,0	645,14	0,00	0,00	0,00	67,91	577,23
1311	Investitionszuschüsse von Trägern öffentlichen Rechts					-43.266,96	0,00	0,00	0,00	-5.225,34	-38.041,62
	211100	VOLKSSCHULE TULLN I (KIRCHENGASSE)				-43.266,96	0,00	0,00	0,00	-5.225,34	-38.041,62
	5/0110002/07097	2017 Förderung Nachmittagsbetreuung	24.05.2017	6,0	10,0	-13.163,82	0,00	0,00	0,00	-1.880,55	-11.283,27
	5/0110002/07110	2019 Förderung Nachmittagsbetreuung	06.03.2019	8,0	10,0	-30.103,14	0,00	0,00	0,00	-3.344,79	-26.758,35
1026	Amts-, Betriebs- und Geschäftsausstattung					18.488,39	0,00	0,00	0,00	4.500,77	13.987,62
	211200	VOLKSSCHULE LANGENLEBARN				18.488,39	0,00	0,00	0,00	4.500,77	13.987,62
	5/0100005/05440	2007 Möbel	30.10.2007	0,0	10,0	0,00	0,00	0,00	0,00	0,00	0,00
	5/0340002/05439	2008 Küchengeräte	04.09.2008	0,0	10,0	0,00	0,00	0,00	0,00	0,00	0,00
	5/0100005/05437	2008 Möbel	15.09.2008	0,0	10,0	0,00	0,00	0,00	0,00	0,00	0,00
	5/0290003/05438	2009 Spiel- und Sportgeräte	26.08.2009	0,0	10,0	0,00	0,00	0,00	0,00	0,00	0,00
	5/0110002/04927	2010 Möbel	29.06.2010	0,0	10,0	0,00	0,00	0,00	0,00	0,00	0,00
	5/0110002/04926	2010 Spiel- und Sportgeräte	01.06.2010	0,0	10,0	0,00	0,00	0,00	0,00	0,00	0,00
	5/0340002/04928	2011 Küchengeräte	02.05.2011	0,0	10,0	372,38	0,00	0,00	0,00	372,38	0,00
	5/0180003/04929	2012 Arbeitsplatzausstattung	21.03.2012	0,0	4,0	0,00	0,00	0,00	0,00	0,00	0,00
	5/0100005/04930	2012 Möbel	31.12.2012	1,5	10,0	1.856,79	0,00	0,00	0,00	742,72	1.114,07
	5/0290003/04932	2012 Spiel- und Sportgeräte	31.12.2012	1,5	10,0	2.236,21	0,00	0,00	0,00	894,48	1.341,73
	5/0340001/04937	2014 Kochgeräte	02.09.2014	0,0	5,0	0,00	0,00	0,00	0,00	0,00	0,00
	5/0100005/04936	2014 Möbel	24.09.2014	3,5	10,0	2.792,46	0,00	0,00	0,00	620,55	2.171,91
	5/0290003/04938	2015 Spiel- und Sportgeräte	25.11.2015	4,5	10,0	426,88	0,00	0,00	0,00	77,61	349,27
	5/0100005/04939	2016 Möbel	05.07.2016	5,5	10,0	2.903,91	0,00	0,00	0,00	446,76	2.457,15
	5/0110002/04946	2017 Einrichtungs- und Ausstattungsgegenstände	13.12.2017	6,5	10,0	1.760,60	0,00	0,00	0,00	234,75	1.525,85
	5/0320001/04944	2017 Filmtechnische Einrichtungen,	08.12.2017	2,5	6,0	391,27	0,00	0,00	0,00	111,79	279,48
	5/0100005/04947	2017 Möbel	18.12.2017	6,5	10,0	3.641,21	0,00	0,00	0,00	485,49	3.155,72
	5/0330001/04941	2017 Telefonanlagen, Elektroakustische Anlagen,	24.11.2017	1,5	5,0	462,24	0,00	0,00	0,00	184,90	277,34
	5/0100005/05824	2018 Möbel	21.03.2018	7,0	10,0	391,20	0,00	0,00	0,00	48,90	342,30
	5/0110002/06488	2019 1. HJ Möbel	28.06.2019	8,0	10,0	444,60	0,00	0,00	0,00	49,40	395,20

MVAG	Ansatz Konto	Bezeichnung	Inbetrieb- nahme	RND	ND	Buchwert 31.12.2019	Zugänge	Abgänge	Wertaufholung	Abschreibung/ Wertmind.	Buchwert 31.12.2020
	3/0180003/00001	5 Stk. Laptops Lenovo ThinkPad L490 i5-8365U, 14" (1366	31.12.2019	4,0	4,0	0,00	0,00	0,00	0,00	0,00	0,00
	5/0180003/06690	Laptop Lenovo ThinkPad Yoga X380, i5-8350U, 1920x108	20.11.2019	2,5	4,0	808,64	0,00	0,00	0,00	231,04	577,60
1311	Investitionszuschüsse von Trägern öffentlichen Rechts					-4.060,90	0,00	0,00	0,00	-812,18	-3.248,72
	211200	VOLKSSCHULE LANGENLEBARN				-4.060,90	0,00	0,00	0,00	-812,18	-3.248,72
	5/0110002/07099	2014 Förderung Nachmittagsbetreuung	12.02.2015	4,0	10,0	-4.060,90	0,00	0,00	0,00	-812,18	-3.248,72
1010	Immaterielle Vermögenswerte					2.842,56	0,00	0,00	0,00	812,16	2.030,40
	211300	VOLKSSCHULE TULLN II (FRAUENTORGASSE)				2.842,56	0,00	0,00	0,00	812,16	2.030,40
	5/0440001/05829	2018 Software	14.09.2018	2,5	5,0	2.842,56	0,00	0,00	0,00	812,16	2.030,40
1021	Grundstücke, Grundstückseinrichtungen und Infrastruktur					302,64	0,00	0,00	0,00	46,56	256,08
	211300	VOLKSSCHULE TULLN II (FRAUENTORGASSE)				302,64	0,00	0,00	0,00	46,56	256,08
	5/0290003/04996	2016 Spiel- und Sportgeräte	31.10.2016	5,5	10,0	302,64	0,00	0,00	0,00	46,56	256,08
1025	Technische Anlagen, Fahrzeuge und Maschinen					624,76	0,00	0,00	0,00	108,93	515,83
	211300	VOLKSSCHULE TULLN II (FRAUENTORGASSE)				624,76	0,00	0,00	0,00	108,93	515,83
	5/0290001/05002	2017 Werkzeug und Geräte	03.11.2017	4,5	8,0	316,80	0,00	0,00	0,00	57,60	259,20
	5/0290001/05828	2018 Werkzeug und Geräte	03.06.2018	5,0	8,0	307,96	0,00	0,00	0,00	51,33	256,63
1026	Amts-, Betriebs- und Geschäftsausstattung					43.427,20	0,00	0,00	0,00	10.478,84	32.948,36
	211300	VOLKSSCHULE TULLN II (FRAUENTORGASSE)				43.427,20	0,00	0,00	0,00	10.478,84	32.948,36
	5/0110002/05447	2008 Einrichtungs- und Ausstattungsgegenstände	18.06.2008	0,0	10,0	0,00	0,00	0,00	0,00	0,00	0,00
	5/0320001/05446	2008 Filmtechnische Einrichtungen	02.05.2008	0,0	6,0	0,00	0,00	0,00	0,00	0,00	0,00
	5/0100005/05449	2008 Möbel	17.10.2008	0,0	10,0	0,00	0,00	0,00	0,00	0,00	0,00
	5/0290007/05448	2008 Musikinstrumente	05.09.2008	7,5	20,0	495,13	0,00	0,00	0,00	58,25	436,88
	5/0180003/05441	2009 Arbeitsplatzausstattung	05.03.2009	0,0	4,0	0,00	0,00	0,00	0,00	0,00	0,00
	5/0340001/05443	2009 Kochgeräte	16.10.2009	0,0	5,0	0,00	0,00	0,00	0,00	0,00	0,00
	5/0340002/05444	2009 Küchengeräte	16.10.2009	0,0	10,0	0,00	0,00	0,00	0,00	0,00	0,00
	5/0100005/05442	2009 Möbel	10.07.2009	0,0	10,0	0,00	0,00	0,00	0,00	0,00	0,00
	5/0340001/04971	2010 Kochgeräte	26.11.2010	0,0	5,0	0,00	0,00	0,00	0,00	0,00	0,00
	5/0400002/04969	2010 Lehrmittel	06.04.2010	0,0	5,0	0,00	0,00	0,00	0,00	0,00	0,00
	5/0100005/04970	2010 Möbel	08.10.2010	0,0	10,0	291,34	0,00	0,00	0,00	291,34	0,00
	5/0180003/04972	2011 Arbeitsplatzausstattung	02.05.2011	0,0	4,0	0,00	0,00	0,00	0,00	0,00	0,00
	5/0320001/04975	2011 Filmtechnische Einrichtungen	20.12.2011	0,0	6,0	0,00	0,00	0,00	0,00	0,00	0,00
	5/0100005/04973	2011 Möbel	21.07.2011	0,5	10,0	714,17	0,00	0,00	0,00	476,11	238,06
	5/0180003/04979	2012 Arbeitsplatzausstattung	29.10.2012	0,0	4,0	0,00	0,00	0,00	0,00	0,00	0,00
	5/0110001/04981	2012 Bodenbelag und Wandverkleidungen	18.12.2012	0,0	5,0	0,00	0,00	0,00	0,00	0,00	0,00
	5/0110002/04980	2012 Einrichtungs- und Ausstattungsgegenstände	12.12.2012	1,5	10,0	134,09	0,00	0,00	0,00	53,64	80,45

MVAG	Ansatz Konto	Bezeichnung	Inbetrieb- nahme	RND	ND	Buchwert 31.12.2019	Zugänge	Abgänge	Wertaufholung	Abschreibung/ Wertmind.	Buchwert 31.12.2020
	5/0340001/04978	2012 Kochgeräte	18.09.2012	0,0	5,0	0,00	0,00	0,00	0,00	0,00	0,00
	5/0340002/04976	2012 Küchengeräte	01.08.2012	1,5	10,0	1.249,04	0,00	0,00	0,00	499,62	749,42
	5/0100005/04977	2012 Möbel	31.12.2012	1,5	10,0	6.101,24	0,00	0,00	0,00	2.440,50	3.660,74
	5/0110002/04982	2013 Einrichtungs- und Ausstattungsgegenstände	19.04.2013	2,0	10,0	475,65	0,00	0,00	0,00	158,55	317,10
	5/0340001/04985	2013 Kochgeräte	27.09.2013	0,0	5,0	0,00	0,00	0,00	0,00	0,00	0,00
	5/0100005/04984	2013 Möbel	12.11.2013	2,5	10,0	1.451,50	0,00	0,00	0,00	414,71	1.036,79
	5/0330001/04983	2013 Telefonanlagen, ...	04.04.2013	0,0	5,0	0,00	0,00	0,00	0,00	0,00	0,00
	5/0340001/04987	2014 Kochgeräte	02.09.2014	0,0	5,0	0,00	0,00	0,00	0,00	0,00	0,00
	5/0340002/04986	2014 Küchengeräte	14.02.2014	3,0	10,0	237,95	0,00	0,00	0,00	59,49	178,46
	5/0100005/04988	2014 Möbel	18.11.2014	3,5	10,0	12.370,66	0,00	0,00	0,00	2.749,04	9.621,62
	5/0340002/04989	2015 Küchengeräte	07.05.2015	4,0	10,0	200,40	0,00	0,00	0,00	40,08	160,32
	5/0100005/04991	2015 Möbel	04.09.2015	4,5	10,0	1.622,69	0,00	0,00	0,00	295,03	1.327,66
	5/0180004/04992	2015 Sonstige elektronische Maschinen	24.09.2015	2,5	8,0	254,56	0,00	0,00	0,00	72,73	181,83
	5/0110002/04997	2016 Einrichtungs- und Ausstattungsgegenstände	22.12.2016	5,5	10,0	481,36	0,00	0,00	0,00	74,06	407,30
	5/0100005/04995	2016 Möbel	26.09.2016	5,5	10,0	1.984,03	0,00	0,00	0,00	305,24	1.678,79
	5/0180004/04994	2016 Sonstige elektronische Maschinen	10.05.2016	3,0	8,0	810,00	0,00	0,00	0,00	202,50	607,50
	5/0180003/05003	2017 Arbeitsplatzausstattung	19.12.2017	0,5	4,0	204,47	0,00	0,00	0,00	136,31	68,16
	5/0110002/04999	2017 Einrichtungs- und Ausstattungsgegenstände	31.07.2017	6,5	10,0	1.676,70	0,00	0,00	0,00	223,56	1.453,14
	5/0130001/05001	2017 Feuerbekämpfungsanlagen und -geräte	21.09.2017	1,5	5,0	416,36	0,00	0,00	0,00	166,54	249,82
	5/0320001/04998	2017 Filmtechnische Einrichtungen	06.07.2017	2,5	6,0	1.832,71	0,00	0,00	0,00	523,63	1.309,08
	5/0340002/05000	2017 Küchengeräte	01.12.2017	6,5	10,0	957,11	0,00	0,00	0,00	127,61	829,50
	5/0340001/05826	2018 Kochgeräte	08.10.2018	2,5	5,0	416,89	0,00	0,00	0,00	119,11	297,78
	5/0340002/05827	2018 Küchengeräte	16.04.2018	7,0	10,0	518,40	0,00	0,00	0,00	64,80	453,60
	5/0100005/05825	2018 Möbel	08.10.2018	7,5	10,0	2.295,00	0,00	0,00	0,00	270,00	2.025,00
	5/0100005/06676	14 Schülertische und 4 Drehstühle, Fa. Ulma	05.09.2019	8,5	10,0	3.348,02	0,00	0,00	0,00	352,42	2.995,60
	5/0110002/06697	Hebelschneider IDEAL 1071 Fa. Winkler Schulbedarf	22.11.2019	8,5	10,0	527,25	0,00	0,00	0,00	55,50	471,75
	5/0110002/06699	Offenes Regal als Hochschrank, 5 Ordnerhöhen, 4 Einlege	17.12.2019	8,5	10,0	2.360,48	0,00	0,00	0,00	248,47	2.112,01
1311	Investitionszuschüsse von Trägern öffentlichen Rechts					-13.500,42	0,00	0,00	0,00	-3.000,09	-10.500,33
	211300	VOLKSSCHULE TULLN II (FRAUENTORGASSE)				-13.500,42	0,00	0,00	0,00	-3.000,09	-10.500,33
	5/0110002/07098	2014 Förderung Nachmittagsbetreuung	06.11.2014	3,5	10,0	-13.500,42	0,00	0,00	0,00	-3.000,09	-10.500,33
1010	Immaterielle Vermögenswerte					865,58	0,00	0,00	0,00	865,58	0,00
	215000	HANDELSAKADEMIE UND HANDELSCHULE				865,58	0,00	0,00	0,00	865,58	0,00
	5/0440001/04855	2010 Software	15.11.2010	0,0	5,0	0,00	0,00	0,00	0,00	0,00	0,00
	5/0440001/04856	2011 Software	02.03.2011	0,0	5,0	0,00	0,00	0,00	0,00	0,00	0,00
	5/0440001/04871	2015 Software	16.11.2015	0,0	5,0	865,58	0,00	0,00	0,00	865,58	0,00

MVAG	Ansatz Konto	Bezeichnung	Inbetrieb- nahme	RND	ND	Buchwert 31.12.2019	Zugänge	Abgänge	Wertaufholung	Abschreibung/ Wertmind.	Buchwert 31.12.2020
1025	Technische Anlagen, Fahrzeuge und Maschinen					0,00	0,00	0,00	0,00	0,00	0,00
	215000	HANDELSAKADEMIE UND HANDELSCHULE				0,00	0,00	0,00	0,00	0,00	0,00
	5/0290001/04863	2012 Werkzeug und Geräte	18.06.2012	0,0	8,0	0,00	0,00	0,00	0,00	0,00	0,00
1026	Amts-, Betriebs- und Geschäftsausstattung					407.052,05	10.976,44	0,00	0,00	83.644,38	334.384,11
	215000	HANDELSAKADEMIE UND HANDELSCHULE				89.681,33	0,00	0,00	0,00	28.346,39	61.334,94
	5/0180003/04708	2010 Arbeitsplatzausstattung	31.12.2010	0,0	4,0	0,00	0,00	0,00	0,00	0,00	0,00
	5/0110001/04854	2010 Bodenbelag und Wandverkleidung	10.02.2010	0,0	5,0	0,00	0,00	0,00	0,00	0,00	0,00
	5/0180001/06490	2010 Großrechenysteme, Server-,	26.07.2010	0,0	7,0	0,00	0,00	0,00	0,00	0,00	0,00
	5/0340002/04709	2010 Küchengeräte	22.02.2010	0,0	10,0	0,00	0,00	0,00	0,00	0,00	0,00
	5/0180003/04710	2011 Arbeitsplatzausstattung	19.12.2011	0,0	4,0	0,00	0,00	0,00	0,00	0,00	0,00
	5/0180001/04857	2011 Großrechenysteme, Server-,	01.06.2011	0,0	7,0	0,00	0,00	0,00	0,00	0,00	0,00
	5/0340002/04858	2011 Küchengeräte	20.12.2011	0,5	10,0	76,65	0,00	0,00	0,00	51,10	25,55
	5/0180003/04859	2012 Arbeitsplatzausstattung	27.09.2012	0,0	4,0	0,00	0,00	0,00	0,00	0,00	0,00
	5/0110002/04860	2012 Einrichtungs- und Ausstattungsgegenstände	18.12.2012	1,5	10,0	1.436,01	0,00	0,00	0,00	574,40	861,61
	5/0100005/04862	2012 Möbel	18.12.2012	1,5	10,0	1.906,84	0,00	0,00	0,00	762,74	1.144,10
	5/0290003/04861	2012 Spiel- und Sportgeräte	18.12.2012	1,5	10,0	108,25	0,00	0,00	0,00	43,30	64,95
	5/0180003/04864	2013 Arbeitsplatzausstattung	20.12.2013	0,0	4,0	0,00	0,00	0,00	0,00	0,00	0,00
	5/0110001/04865	2013 Bodenbelag und Wandverkleidung	24.09.2013	0,0	5,0	0,00	0,00	0,00	0,00	0,00	0,00
	5/0180001/04867	2013 Großrechenysteme, Server-,	04.04.2013	0,0	7,0	0,00	0,00	0,00	0,00	0,00	0,00
	5/0100005/04866	2013 Möbel	04.07.2013	2,5	10,0	1.374,77	0,00	0,00	0,00	392,79	981,98
	5/0180003/04868	2014 Arbeitsplatzausstattung	29.07.2014	0,0	4,0	0,00	0,00	0,00	0,00	0,00	0,00
	5/0260001/04869	2014 Lüftungs- und Kühleinrichtungen	31.07.2014	3,5	10,0	716,21	0,00	0,00	0,00	159,16	557,05
	5/0180003/04870	2015 Arbeitsplatzausstattung	28.12.2015	0,0	4,0	0,00	0,00	0,00	0,00	0,00	0,00
	5/0180003/04872	2016 Arbeitsplatzausstattung	27.09.2016	0,0	4,0	180,60	0,00	0,00	0,00	180,60	0,00
	5/0180001/04873	2016 Großrechenysteme, Server-,	09.09.2016	2,5	7,0	12.469,50	0,00	0,00	0,00	3.562,71	8.906,79
	5/0180001/04874	2017 Großrechenysteme, Server-,	24.11.2017	3,5	7,0	19.030,25	0,00	0,00	0,00	4.228,94	14.801,31
	5/0180003/05830	2018 Arbeitsplatzausstattung	06.06.2018	1,0	4,0	16.995,00	0,00	0,00	0,00	8.497,50	8.497,50
	5/0110002/05833	2018 Einrichtungs- und Ausstattungsgegenstände	07.12.2018	7,5	10,0	1.229,10	0,00	0,00	0,00	144,60	1.084,50
	5/0100005/05832	2018 Möbel	05.12.2018	7,5	10,0	2.985,80	0,00	0,00	0,00	351,27	2.634,53
	5/0330001/05831	2018 Telefonanlagen,	15.06.2018	2,0	5,0	1.775,52	0,00	0,00	0,00	591,84	1.183,68
	5/0180003/06491	2019 1. HJ Arbeitsplatzausstattung	12.04.2019	2,0	4,0	24.864,84	0,00	0,00	0,00	8.288,28	16.576,56
	5/0110002/06493	2019 1. HJ Einrichtungs- und Ausstattungsgegenstände	12.04.2019	8,0	10,0	390,55	0,00	0,00	0,00	43,39	347,16
	5/0100005/06492	2019 1. HJ Möbel	15.01.2019	8,0	10,0	3.161,44	0,00	0,00	0,00	351,27	2.810,17
	5/0180004/06628	Beamer EPSON EB-2247U - Fa. Alcotec, Rg. K219007870	02.01.2020	7,0	8,0	980,00	0,00	0,00	0,00	122,50	857,50
	240100	KG 1 - ZANTALLEE				5.776,09	0,00	0,00	0,00	1.317,27	4.458,82
	5/0180003/06496	2009 Arbeitsplatzausstattung	25.11.2009	0,0	4,0	0,00	0,00	0,00	0,00	0,00	0,00
	5/0100005/06497	2009 Möbel	11.12.2009	0,0	10,0	0,00	0,00	0,00	0,00	0,00	0,00

MVAG	Ansatz Konto	Bezeichnung	Inbetrieb- nahme	RND	ND	Buchwert 31.12.2019	Zugänge	Abgänge	Wertaufholung	Abschreibung/ Wertmind.	Buchwert 31.12.2020
	5/0290003/06495	2009 Spiel- und Sportgeräte	17.11.2009	0,0	10,0	0,00	0,00	0,00	0,00	0,00	0,00
	5/0340002/04254	2010 Küchengeräte	28.12.2010	0,0	10,0	158,44	0,00	0,00	0,00	158,44	0,00
	5/0110002/04256	2011 Einrichtungs- und Ausstattungsgegenstände	14.10.2011	0,5	10,0	169,91	0,00	0,00	0,00	113,27	56,64
	5/0290003/04257	2014 Spiel- und Sportgeräte	24.10.2014	3,5	10,0	404,42	0,00	0,00	0,00	89,87	314,55
	5/0290003/04258	2015 Spiel- und Sportgeräte	19.10.2015	4,5	10,0	296,45	0,00	0,00	0,00	53,90	242,55
	5/0290003/04262	2016 Spiel- und Sportgeräte	15.07.2016	5,5	10,0	337,35	0,00	0,00	0,00	51,90	285,45
	5/0330001/04261	2016 Telefonanlagen	21.03.2016	0,0	5,0	76,39	0,00	0,00	0,00	76,39	0,00
	5/0110002/04263	2017 Küchengeräte	13.09.2017	6,5	10,0	2.356,59	0,00	0,00	0,00	314,21	2.042,38
	5/0110001/05834	2018 Bodenbelag und Wandverkleidungen	09.07.2018	2,5	5,0	918,55	0,00	0,00	0,00	262,44	656,11
	5/0180003/06685	2019 Lenovo TC M72Q 8GB	26.09.2019	2,5	4,0	473,74	0,00	0,00	0,00	135,35	338,39
	5/0180003/06692	1 Stk. MediPad Huawei M5, 10,8" LTE 64 GB grey, Fa. Alcc	14.01.2020	4,0	4,0	0,00	0,00	0,00	0,00	0,00	0,00
	5/0340002/06521	Siemens WP - Trockner Österreich Edition WT45RVS3AT	07.11.2019	8,5	10,0	584,25	0,00	0,00	0,00	61,50	522,75
	240200	KG 2 - HAUPTPLATZ				3.894,96	0,00	0,00	0,00	1.073,78	2.821,18
	5/0290003/06498	2009 Spiel- und Sportgeräte	31.12.2009	0,0	10,0	0,00	0,00	0,00	0,00	0,00	0,00
	5/0110002/04264	2012 Einrichtungs- und Ausstattungsgegenstände	22.02.2012	1,0	10,0	636,00	0,00	0,00	0,00	318,00	318,00
	5/0340002/06500	2013 Küchengeräte	14.11.2013	2,5	10,0	158,61	0,00	0,00	0,00	45,32	113,29
	5/0100005/06499	2013 Möbel	29.05.2013	2,0	10,0	602,58	0,00	0,00	0,00	200,86	401,72
	5/0290003/06501	2013 Spiel- und Sportgeräte	18.12.2013	2,5	10,0	984,65	0,00	0,00	0,00	281,33	703,32
	5/0180003/04266	2015 Arbeitsplatzausstattung	16.11.2015	0,0	4,0	0,00	0,00	0,00	0,00	0,00	0,00
	5/0330001/04267	2016 Telefonanlagen,	21.03.2016	0,0	5,0	66,66	0,00	0,00	0,00	66,66	0,00
	5/0100005/05835	2018 Möbel	23.08.2018	7,5	10,0	754,90	0,00	0,00	0,00	88,81	666,09
	5/0290003/06628	2019 Sandkistenabdeckung	14.08.2019	8,5	10,0	691,56	0,00	0,00	0,00	72,80	618,76
	5/0180003/06693	1 Stk. MediPad Huawei M5, 10,8", LTE 64GB grey, Fa. Alcc	14.01.2020	4,0	4,0	0,00	0,00	0,00	0,00	0,00	0,00
	5/0100005/06683	Sofa groß Art: 425485, Fa. Schmiderer & Schendl, Rg. 190	16.12.2019	10,0	10,0	0,00	0,00	0,00	0,00	0,00	0,00
	240300	KG 3 - ANTON BRUCKNER-STRASSE				4.627,87	0,00	0,00	0,00	1.294,06	3.333,81
	5/0340002/06503	2009 Küchengeräte	15.10.2009	0,0	10,0	0,00	0,00	0,00	0,00	0,00	0,00
	5/0290003/06502	2009 Spiel- und Sportgeräte	27.04.2009	0,0	10,0	0,00	0,00	0,00	0,00	0,00	0,00
	5/0340001/04270	2010 Kochgeräte	03.09.2010	0,0	5,0	0,00	0,00	0,00	0,00	0,00	0,00
	5/0340002/04268	2010 Küchengeräte	16.12.2010	0,0	10,0	318,88	0,00	0,00	0,00	318,88	0,00
	5/0100005/04269	2010 Möbel	31.12.2010	0,0	10,0	122,85	0,00	0,00	0,00	122,85	0,00
	5/0290003/04271	2011 Spiel- und Sportgeräte	31.12.2011	0,5	10,0	144,27	0,00	0,00	0,00	96,18	48,09
	5/0100005/04272	2013 Möbel	09.10.2013	2,5	10,0	721,70	0,00	0,00	0,00	206,20	515,50
	5/0180003/04273	2014 Arbeitsplatzausstattung	13.06.2014	0,0	4,0	0,00	0,00	0,00	0,00	0,00	0,00
	5/0290003/04274	2014 Spiel- und Sportgeräte	24.10.2014	3,5	10,0	404,42	0,00	0,00	0,00	89,87	314,55
	5/0130001/04277	2016 Feuerbekämpfungsanlagen	24.10.2016	0,5	5,0	125,00	0,00	0,00	0,00	83,33	41,67
	5/0330001/04276	2016 Telefonanlagen,	21.03.2016	0,0	5,0	75,00	0,00	0,00	0,00	75,00	0,00
	5/0180003/06694	1 Stk. MediPad Huawei M5, 10,8" LTE 64GB grey, Fa. Alcc	14.01.2020	4,0	4,0	0,00	0,00	0,00	0,00	0,00	0,00

MVAG	Ansatz Konto	Bezeichnung	Inbetrieb- nahme	RND	ND	Buchwert 31.12.2019	Zugänge	Abgänge	Wertaufholung	Abschreibung/ Wertmind.	Buchwert 31.12.2020
	5/0340002/06504	2019 1. HJ Küchengeräte, verschiedene Haushaltsgeräte	25.03.2019	8,0	10,0	2.715,75	0,00	0,00	0,00	301,75	2.414,00
	240400	KG 4 - LANGENLEBARN				7.613,84	0,00	0,00	0,00	1.385,84	6.228,00
	5/0100005/06511	2009 Möbel	07.05.2009	0,0	10,0	0,00	0,00	0,00	0,00	0,00	0,00
	5/0110002/04278	2012 Einrichtungs- und Ausstattungsgegenstände	23.10.2012	1,5	10,0	557,51	0,00	0,00	0,00	223,00	334,51
	5/0110002/04279	2013 Einrichtungs- und Ausstattungsgegenstände	10.06.2013	2,0	10,0	616,39	0,00	0,00	0,00	205,46	410,93
	5/0180003/04280	2014 Arbeitsplatzausstattung	13.06.2014	0,0	4,0	0,00	0,00	0,00	0,00	0,00	0,00
	5/0110002/04281	2014 Einrichtungs- und Ausstattungsgegenstände	28.07.2014	3,5	10,0	878,18	0,00	0,00	0,00	195,15	683,03
	5/0130001/04283	2016 Feuerbekämpfungsanlagen	24.10.2016	0,5	5,0	125,00	0,00	0,00	0,00	83,33	41,67
	5/0330001/04282	2016 Telefonanlagen,	21.03.2016	0,0	5,0	75,00	0,00	0,00	0,00	75,00	0,00
	5/0100005/04284	2017 Möbel	19.05.2017	6,0	10,0	1.050,76	0,00	0,00	0,00	150,11	900,65
	5/0180003/06695	1 Stk. MediPad Huawei M5, 10,8" LTE 64GB grey, Fa. Alcc	14.01.2020	4,0	4,0	0,00	0,00	0,00	0,00	0,00	0,00
	5/0340002/06523	Miele Professional Hygiene-Frischwasserspüler PG 8059 U	14.11.2019	8,5	10,0	4.311,00	0,00	0,00	0,00	453,79	3.857,21
	240500	KG 5 - NEUAIGEN				88.897,91	-280,55	0,00	0,00	9.859,29	78.758,07
	5/0180003/06512	2009 Arbeitsplatzausstattung	25.11.2009	0,0	4,0	0,00	0,00	0,00	0,00	0,00	0,00
	5/0110002/06513	2009 Einrichtungs- und Ausstattungsgegenstände	26.11.2009	0,0	10,0	0,00	0,00	0,00	0,00	0,00	0,00
	5/0110002/04285	2012 Einrichtungs- und Ausstattungsgegenstände	07.09.2012	1,5	10,0	423,09	0,00	0,00	0,00	169,24	253,85
	5/0340002/04286	2012 Küchengeräte	22.10.2012	1,5	10,0	259,36	0,00	0,00	0,00	103,74	155,62
	5/0110002/04287	2014 Einrichtungs- und Ausstattungsgegenstände	03.03.2014	3,0	10,0	1.537,92	0,00	0,00	0,00	384,48	1.153,44
	5/0110002/04288	2017 Einrichtungs- und Ausstattungsgegenstände	28.12.2017	6,5	10,0	614,95	0,00	0,00	0,00	81,99	532,96
	5/0290003/06626	2019 Aurdnik Sicherheits-Tampolin Erstaustattung	12.07.2019	8,5	10,0	829,06	0,00	0,00	0,00	87,27	741,79
	5/0110002/06680	2019 Einrichtung - Grundaustattung Grundaustattung	06.09.2019	8,5	10,0	77.786,06	-280,55	0,00	0,00	8.158,47	69.347,04
	5/0100005/06679	2019 Schulte Regalanlage Erstaustattung Einrichtung	02.07.2019	8,5	10,0	446,14	0,00	0,00	0,00	46,96	399,18
	5/0110002/06514	2019 1. HJ Einrichtungs- und Ausstattungsgegenstände	24.05.2019	8,0	10,0	799,25	0,00	0,00	0,00	88,81	710,44
	5/0180003/06677	2019 Lenovo TC M720Q 8GB IS-8400T Fa. Lemon Techn	03.10.2019	2,5	4,0	473,74	0,00	0,00	0,00	135,35	338,39
	5/0290003/06625	2019 Original - System LOQUITO Komplett-Sets, Fa. Hage	29.08.2019	8,5	10,0	5.728,34	0,00	0,00	0,00	602,98	5.125,36
	240600	KG 6 - HAFENSTRASSE				3.136,41	0,00	0,00	0,00	1.281,22	1.855,19
	5/0110002/04289	2011 Einrichtungs- und Ausstattungsgegenstände	15.07.2011	0,5	10,0	996,76	0,00	0,00	0,00	664,51	332,25
	5/0100005/04290	2012 Möbel	18.12.2012	1,5	10,0	846,81	0,00	0,00	0,00	338,72	508,09
	5/0180003/04292	2016 Arbeitsplatzausstattung	07.07.2016	0,0	4,0	76,13	0,00	0,00	0,00	76,13	0,00
	5/0330001/04291	2016 Telefonanlagen,	21.03.2016	0,0	5,0	75,00	0,00	0,00	0,00	75,00	0,00
	5/0180003/06696	1 Stk. MediPad Huawei M5, 10,8" LTE 64GB grey, Fa. Alcc	14.01.2020	4,0	4,0	0,00	0,00	0,00	0,00	0,00	0,00
	5/0110002/06516	2019 1. HJ Einrichtungs- und Ausstattungsgegenstände	29.04.2019	8,0	10,0	404,46	0,00	0,00	0,00	44,94	359,52
	5/0290003/06515	2019 1. HJ Spiel- und Sportgeräte	14.01.2019	8,0	10,0	737,25	0,00	0,00	0,00	81,92	655,33
	240700	KG 7 - FRAUENTORGASSE				8.970,22	0,00	0,00	0,00	1.759,31	7.210,91
	5/0180003/06520	2009 Arbeitsplatzausstattung	25.11.2009	0,0	4,0	0,00	0,00	0,00	0,00	0,00	0,00
	5/0320001/06518	2009 Filmtechnische Einrichtungen	08.06.2009	0,0	6,0	0,00	0,00	0,00	0,00	0,00	0,00
	5/0340002/06519	2009 Küchengeräte	08.09.2009	0,0	10,0	0,00	0,00	0,00	0,00	0,00	0,00

MVAG	Ansatz Konto	Bezeichnung	Inbetrieb- nahme	RND	ND	Buchwert 31.12.2019	Zugänge	Abgänge	Wertaufholung	Abschreibung/ Wertmind.	Buchwert 31.12.2020
	5/0100005/06517	2009 Möbel	16.10.2009	0,0	10,0	0,00	0,00	0,00	0,00	0,00	0,00
	5/0290003/04293	2010 Spiel- und Sportgeräte	09.07.2010	0,0	10,0	23,29	0,00	0,00	0,00	23,29	0,00
	5/0100005/04294	2011 Möbel	21.09.2011	0,5	10,0	174,93	0,00	0,00	0,00	116,62	58,31
	5/0110002/04295	2012 Einrichtungs- und Ausstattungsgegenstände	18.12.2012	1,5	10,0	230,00	0,00	0,00	0,00	92,00	138,00
	5/0340002/04296	2014 Küchengeräte,	06.02.2014	3,0	10,0	198,30	0,00	0,00	0,00	49,58	148,72
	5/0100005/06521	2014 Möbel	08.10.2014	3,5	10,0	744,19	0,00	0,00	0,00	165,38	578,81
	5/0340002/04297	2015 Küchengeräte,	04.11.2015	4,5	10,0	1.654,25	0,00	0,00	0,00	300,77	1.353,48
	5/0110002/04299	2016 Einrichtungs- und Ausstattungsgegenstände	13.06.2016	5,0	10,0	695,40	0,00	0,00	0,00	115,90	579,50
	5/0330001/04298	2016 Telefonanlagen,	21.03.2016	0,0	5,0	75,00	0,00	0,00	0,00	75,00	0,00
	5/0110002/05837	2018 Möbel	31.12.2018	7,5	10,0	3.913,65	0,00	0,00	0,00	460,43	3.453,22
	5/0180003/06682	1 Laptop Lenovo ThinkPad Yoga X380 i5-835U 1920x1080	23.10.2019	2,5	4,0	673,86	0,00	0,00	0,00	192,53	481,33
	5/0180003/06697	1 Stk. MediPad Huawei M5, 10,8" LTE 64GB grey, Fa. Alcc	14.01.2020	4,0	4,0	0,00	0,00	0,00	0,00	0,00	0,00
	5/0180003/06678	Computer Lenovo TC M720Q 8GB 15-8400T + Bildschirm I	03.10.2019	2,5	4,0	587,35	0,00	0,00	0,00	167,81	419,54
	240800	KG 8 - KONRAD-LORENZ-STRASSE				47.195,32	0,00	0,00	0,00	17.873,16	29.322,16
	5/0110002/04309	2012 Einrichtungs- und Ausstattungsgegenstände Erstauss	31.12.2012	1,5	10,0	42.714,87	0,00	0,00	0,00	17.085,95	25.628,92
	5/0110002/04301	2014 Einrichtungs- und Ausstattungsgegenstände	31.07.2014	3,5	10,0	766,08	0,00	0,00	0,00	170,24	595,84
	5/0340002/04303	2016 Küchengeräte,	27.07.2016	5,5	10,0	344,16	0,00	0,00	0,00	52,95	291,21
	5/0330001/04302	2016 Telefonanlagen,	21.03.2016	0,0	5,0	91,66	0,00	0,00	0,00	91,66	0,00
	5/0290003/04305	2017 Spiel- und Sportgeräte	28.12.2017	6,5	10,0	1.216,62	0,00	0,00	0,00	162,22	1.054,40
	5/0100005/05838	2018 Möbel	21.12.2018	7,5	10,0	1.032,93	0,00	0,00	0,00	121,52	911,41
	5/0340002/06522	2019 Siemens Waschmaschine WU14Q495AT	15.08.2019	8,5	10,0	474,21	0,00	0,00	0,00	49,92	424,29
	5/0180003/06698	1 Stk. MediPad Huawei M5, 10,8" LTE 64GB grey, Fa. Alcc	14.01.2020	4,0	4,0	0,00	0,00	0,00	0,00	0,00	0,00
	5/0340001/06522	2019 1. HJ Geschirr	11.06.2019	3,0	5,0	554,79	0,00	0,00	0,00	138,70	416,09
	240900	KG 9 - HAMSTERWEG/ZEISELWEG				147.258,10	11.256,99	0,00	0,00	19.454,06	139.061,03
	5/0110002/04306	2010 Einrichtungs- und Ausstattungsgegenstände	27.10.2010	0,0	10,0	28,75	0,00	0,00	0,00	28,75	0,00
	5/0110002/04307	2011 Einrichtungs- und Ausstattungsgegenstände	17.06.2011	0,0	10,0	207,81	0,00	0,00	0,00	207,81	0,00
	5/0110002/04308	2016 Einrichtungs- und Ausstattungsgegenstände	16.06.2016	5,0	10,0	404,60	0,00	0,00	0,00	67,43	337,17
	5/0340001/06524	2019 Geschirr	04.09.2019	3,5	5,0	1.724,16	0,00	0,00	0,00	383,15	1.341,01
	5/0100005/06680	2019 Möbel Erstaussattung Erstaussattung Möbeleinricht	01.08.2019	8,5	10,0	112.608,48	0,00	0,00	0,00	11.853,52	100.754,96
	5/0110002/06678	Schulte Regalanlage, Fa. Kellner&Kunz AG Erstaussattung	04.09.2019	8,5	10,0	3.303,17	0,00	0,00	0,00	347,70	2.955,47
	5/0180003/06699	1 Stk. MediPad Huawei M5, 10,8" LTE 64GB grey, Fa. Alcc	14.01.2020	4,0	4,0	0,00	0,00	0,00	0,00	0,00	0,00
	5/0340002/06520	2 Kühlschränke AEG RTB81421AW	30.08.2019	10,0	10,0	0,00	0,00	0,00	0,00	0,00	0,00
	5/0110002/06679	2019 Einrichtung - Grundaussattung Grundaussattung	06.09.2019	8,5	10,0	10.499,44	11.256,99	0,00	0,00	3.130,17	18.626,26
	5/0040012/06664	2019: Schilder aus Aluverbund inkl. Erstellung Layout	22.10.2019	15,0	15,0	0,00	0,00	0,00	0,00	0,00	0,00
	5/0180003/06681	Lenovo ThinkPad Yoga X380 i5-835OU 1920x1080 8 GB F	22.10.2019	2,5	4,0	673,86	0,00	0,00	0,00	192,53	481,33
	5/0290003/06624	Original-System LOQUITO, Komplett-Set II, Fa. Hagedorn I	29.08.2019	8,5	10,0	5.955,88	0,00	0,00	0,00	626,93	5.328,95
	5/0340001/06523	Speisenausgabe-Wagen SW 31 L, Fa. Beher	06.09.2019	3,5	5,0	1.456,50	0,00	0,00	0,00	323,67	1.132,83
	5/0410001/06637	Spielmaterial - Grundaussattung	06.09.2019	3,5	5,0	9.957,28	0,00	0,00	0,00	2.212,73	7.744,55

MVAG	Ansatz Konto	Bezeichnung	Inbetrieb- nahme	RND	ND	Buchwert 31.12.2019	Zugänge	Abgänge	Wertaufholung	Abschreibung/ Wertmind.	Buchwert 31.12.2020
	5/0320001/06519	Videoprojektor BenQ MH535 9H.JJY77.33E Fa. ACP IT So	03.10.2019	4,5	6,0	438,17	0,00	0,00	0,00	79,67	358,50
1024	Sonderanlagen					33.997,41	0,00	0,00	0,00	1.581,27	32.416,14
	253000	JUGENDVERKEHRSERZIEHUNG				33.997,41	0,00	0,00	0,00	1.581,27	32.416,14
	3/0070003/05766	2008 Verkehrserziehungsgarten AOHH	31.12.2008	20,5	33,0	33.997,41	0,00	0,00	0,00	1.581,27	32.416,14
1021	Grundstücke, Grundstückseinrichtungen und Infrastruktur					215.059,64	0,00	0,00	0,00	13.027,21	202.032,43
	262000	SPORTPLÄTZE				215.059,64	0,00	0,00	0,00	13.027,21	202.032,43
	3/0040013/06672	1990 Spiel- und Sportanlagen AOH 2620	31.12.1990	2,5	33,0	22.473,48	0,00	0,00	0,00	6.420,99	16.052,49
	3/0040013/05318	2010 Spiel- und Sportanlagen	31.12.2010	22,5	33,0	4.329,97	0,00	0,00	0,00	184,25	4.145,72
	5/0290003/05316	2010 Spiel- und Sportgeräte	31.12.2010	0,0	10,0	121,63	0,00	0,00	0,00	121,63	0,00
	3/0040013/05325	2017 Spiel- und Sportanlagen	13.11.2017	29,5	33,0	9.731,28	0,00	0,00	0,00	319,06	9.412,22
	3/0040013/05683	2017 Tartansportplatz mit Einfassung BMX-Areal	31.12.2017	29,5	33,0	176.847,87	0,00	0,00	0,00	5.798,29	171.049,58
	5/0290003/05839	2018 Spiel- und Sportgeräte	11.07.2018	7,5	10,0	1.555,41	0,00	0,00	0,00	182,99	1.372,42
1022	Gebäude und Bauten					6.305,38	0,00	0,00	0,00	448,10	5.857,28
	262000	SPORTPLÄTZE				6.305,38	0,00	0,00	0,00	448,10	5.857,28
	3/0070002/05322	2014 Sitzplatzüberdachung	27.05.2014	13,0	20,0	5.975,34	0,00	0,00	0,00	426,81	5.548,53
	3/0070002/05323	2015 Sitzplatzüberdachung	18.09.2015	14,5	20,0	330,04	0,00	0,00	0,00	21,29	308,75
1024	Sonderanlagen					26.311,53	0,00	0,00	0,00	5.965,12	20.346,41
	262000	SPORTPLÄTZE				26.311,53	0,00	0,00	0,00	5.965,12	20.346,41
	3/0040013/05537	1988 Errichtung Laufbahn AOH 2620	31.12.1988	0,5	33,0	3.520,66	0,00	0,00	0,00	2.347,11	1.173,55
	3/0040001/06464	1991 Vorplatzgestaltung Sportplatz Tulln AOH 2620	31.12.1991	3,5	33,0	5.235,83	0,00	0,00	0,00	1.163,52	4.072,31
	3/0040001/06465	1992 Asphaltierung zw. 1er u. 2er-Platz AOH 2610	31.12.1992	4,5	33,0	2.339,95	0,00	0,00	0,00	425,45	1.914,50
	3/0040011/06466	1994 Tribünen AOH 2620	31.12.1994	0,0	25,0	0,00	0,00	0,00	0,00	0,00	0,00
	3/0040011/06467	1995 Tribünen AOH 2620	31.12.1995	0,0	25,0	477,74	0,00	0,00	0,00	477,74	0,00
	3/0040013/06468	1996 Erneuerung Weitsprunganlage AOH 2620	31.12.1996	8,5	33,0	14.737,35	0,00	0,00	0,00	1.551,30	13.186,05
1026	Amts-, Betriebs- und Geschäftsausstattung					4.128,00	0,00	0,00	0,00	485,12	3.642,88
	262000	SPORTPLÄTZE				4.128,00	0,00	0,00	0,00	485,12	3.642,88
	5/0180003/05319	2011 Arbeitsplatzausstattung	23.11.2011	0,0	4,0	0,00	0,00	0,00	0,00	0,00	0,00
	5/0040012/05320	2012 Orientierungssysteme	24.05.2012	6,0	15,0	551,88	0,00	0,00	0,00	78,84	473,04
	5/0410001/05321	2012 Sonstiges Inventar	26.06.2012	0,0	5,0	0,00	0,00	0,00	0,00	0,00	0,00
	5/0350004/05324	2015 Beschallungs-, Beleuchtungs-,	31.12.2015	4,5	10,0	257,95	0,00	0,00	0,00	46,90	211,05
	5/0350004/05326	2017 Beschallungs-, Beleuchtungs-,	29.12.2017	6,5	10,0	1.302,00	0,00	0,00	0,00	173,60	1.128,40
	5/0110002/06692	2019 Anzeigentafel "Derby 19 RC"	02.07.2019	8,5	10,0	1.526,17	0,00	0,00	0,00	160,65	1.365,52
	5/0270001/04479	2019 Stromerzeuger HONDA EU30L	30.08.2019	18,5	20,0	490,00	0,00	0,00	0,00	25,13	464,87

MVAG	Ansatz Konto	Bezeichnung	Inbetrieb- nahme	RND	ND	Buchwert 31.12.2019	Zugänge	Abgänge	Wertaufholung	Abschreibung/ Wertmind.	Buchwert 31.12.2020
1311	Investitionszuschüsse von Trägern öffentlichen Rechts					-22.917,47	0,00	0,00	0,00	-1.176,57	-21.740,90
	262000	SPORTPLÄTZE				-22.917,47	0,00	0,00	0,00	-1.176,57	-21.740,90
	3/0040013/06809	KT 1988 Errichtung Laufbahn AOH 2620	31.12.1989	0,0	33,0	-170,33	0,00	0,00	0,00	-170,33	0,00
	3/0040011/07079	KT 1994 Tribünen AOH 2620	31.12.1994	0,0	25,0	0,00	0,00	0,00	0,00	0,00	0,00
	3/0040011/07080	KT 1995 Tribünen AOH 2620	31.12.1995	0,0	25,0	0,00	0,00	0,00	0,00	0,00	0,00
	3/0040013/07081	KT 1996 Erneuerung Weitsprunganlage AOH 2620	31.12.1996	7,5	33,0	-2.807,82	0,00	0,00	0,00	-330,33	-2.477,49
	3/0040013/06815	KT 2017 Tartansportplatz mit Einfassung BMX-Areal	31.12.2017	28,5	33,0	-19.939,32	0,00	0,00	0,00	-675,91	-19.263,41
1010	Immaterielle Vermögenswerte					0,00	0,00	0,00	0,00	0,00	0,00
	263100	SPORTHALLE BSZ				0,00	0,00	0,00	0,00	0,00	0,00
	5/0440001/05024	2010 Software	04.08.2010	0,0	5,0	0,00	0,00	0,00	0,00	0,00	0,00
1026	Amts-, Betriebs- und Geschäftsausstattung					18.970,60	0,00	0,00	0,00	3.611,46	15.359,14
	263100	SPORTHALLE BSZ				18.970,60	0,00	0,00	0,00	3.611,46	15.359,14
	5/0410001/05026	2011 Sonstiges Inventar	16.11.2011	0,0	5,0	0,00	0,00	0,00	0,00	0,00	0,00
	5/0290003/05025	2011 Spiel- und Sportgeräte	31.05.2011	0,0	10,0	63,84	0,00	0,00	0,00	63,84	0,00
	5/0100005/05027	2013 Möbel	26.04.2013	2,0	10,0	2.502,01	0,00	0,00	0,00	834,00	1.668,01
	5/0330001/05028	2013 Telefonanlagen,	18.06.2013	0,0	5,0	0,00	0,00	0,00	0,00	0,00	0,00
	5/0290003/05029	2015 Spiel- und Sportgeräte	23.06.2015	4,0	10,0	2.924,52	0,00	0,00	0,00	584,90	2.339,62
	5/0290003/05031	2016 Spiel- und Sportgeräte	23.09.2016	5,5	10,0	2.431,16	0,00	0,00	0,00	374,02	2.057,14
	5/0330001/05030	2016 Telefonanlagen,	07.07.2016	0,5	5,0	828,41	0,00	0,00	0,00	552,27	276,14
	5/0110002/05840	2018 Ergebnis- und Spielstandsanzeige	23.08.2018	7,5	10,0	10.220,66	0,00	0,00	0,00	1.202,43	9.018,23
1022	Gebäude und Bauten					101.759,30	0,00	0,00	0,00	10.185,60	91.573,70
	264000	KUNSTEISBAHN				101.759,30	0,00	0,00	0,00	10.185,60	91.573,70
	3/0060001/05992	1980 Neubau Kunsteisbahn	30.06.1980	9,0	50,0	84.920,33	0,00	0,00	0,00	8.492,03	76.428,30
	3/0060001/05993	1995 Umbau Kunsteisbahn	30.06.1980	9,0	50,0	2.801,56	0,00	0,00	0,00	280,16	2.521,40
	3/0120001/05016	2014 Heizungsanlagen,	20.08.2014	8,5	15,0	1.838,63	0,00	0,00	0,00	193,54	1.645,09
	3/0120001/05017	2015 Heizungsanlagen,	24.03.2015	9,0	15,0	5.717,24	0,00	0,00	0,00	571,72	5.145,52
	3/0120001/05842	2018 Heizungsanlagen,	24.03.2015	9,0	15,0	6.481,54	0,00	0,00	0,00	648,15	5.833,39
1026	Amts-, Betriebs- und Geschäftsausstattung					6.576,63	0,00	0,00	0,00	992,76	5.583,87
	264000	KUNSTEISBAHN				6.576,63	0,00	0,00	0,00	992,76	5.583,87
	5/0180003/05012	2010 Arbeitsplatzausstattung	09.02.2010	0,0	4,0	0,00	0,00	0,00	0,00	0,00	0,00
	5/0180003/05013	2011 Arbeitsplatzausstattung	29.12.2011	0,0	4,0	0,00	0,00	0,00	0,00	0,00	0,00
	5/0330001/05014	2011 Telefonanlagen,	05.12.2011	0,0	5,0	0,00	0,00	0,00	0,00	0,00	0,00
	5/0330001/05015	2014 Telefonanlagen,	29.10.2014	0,0	5,0	0,00	0,00	0,00	0,00	0,00	0,00
	5/0300001/05018	2016 Messgeräte und Messeinrichtungen	30.11.2016	7,5	12,0	2.577,93	0,00	0,00	0,00	303,29	2.274,64
	5/0330001/05019	2017 Telefonanlagen,	31.10.2017	1,5	5,0	287,38	0,00	0,00	0,00	114,95	172,43

MVAG	Ansatz Konto	Bezeichnung	Inbetrieb- nahme	RND	ND	Buchwert 31.12.2019	Zugänge	Abgänge	Wertaufholung	Abschreibung/ Wertmind.	Buchwert 31.12.2020
	5/0110002/05843	2018 Rettungseinrichtungen,	21.09.2018	7,5	10,0	974,65	0,00	0,00	0,00	114,66	859,99
	5/0110002/05841	2018 Telefonanlagen,	09.02.2018	7,0	10,0	600,00	0,00	0,00	0,00	75,00	525,00
	5/0180003/06675	Lenovo ThinkCentre M720 q Tiny Seriennummer:1S10T70	04.09.2019	2,5	4,0	984,36	0,00	0,00	0,00	281,25	703,11
	5/0270001/04480	Stromerzeuger HONDA EU30I	30.08.2019	18,5	20,0	408,31	0,00	0,00	0,00	20,94	387,37
	5/0130002/06523	2019 1. HJ Video-IP Kamera	06.03.2019	8,0	10,0	744,00	0,00	0,00	0,00	82,67	661,33
1010	Immaterielle Vermögenswerte					0,00	0,00	0,00	0,00	0,00	0,00
	269000	SPORTVERANSTALTUNGEN				0,00	0,00	0,00	0,00	0,00	0,00
	5/0440001/05020	2013 Software	05.11.2013	0,0	5,0	0,00	0,00	0,00	0,00	0,00	0,00
1021	Grundstücke, Grundstückseinrichtungen und Infrastruktur					67.607,38	46.226,57	0,00	0,00	9.299,72	104.534,23
	269000	SPORTVERANSTALTUNGEN				67.607,38	46.226,57	0,00	0,00	9.299,72	104.534,23
	3/0040013/05861	2018 Tartansportplatz mit Einfassung BMX-Areal	31.12.2017	29,5	33,0	19.652,05	0,00	0,00	0,00	644,33	19.007,72
	3/0350004/06432	2019 BMX-Areal Beregnungsanlage	11.09.2019	8,5	10,0	6.184,48	3.626,27	0,00	0,00	1.011,25	8.799,50
	3/0070003/06668	2019 Geländegestaltung BMX-Bahn	18.07.2019	31,5	33,0	3.985,09	1.399,89	0,00	0,00	165,69	5.219,29
	5/0040010/06586	2019 Freizeitgelände BMX-Areal	30.06.2020	9,0	10,0	37.785,76	41.200,41	0,00	0,00	7.478,45	71.507,72
1026	Amts-, Betriebs- und Geschäftsausstattung					545,28	0,00	0,00	0,00	68,16	477,12
	269000	SPORTVERANSTALTUNGEN				545,28	0,00	0,00	0,00	68,16	477,12
	5/0180003/05022	2014 Arbeitsplatzausstattung	15.12.2014	0,0	4,0	0,00	0,00	0,00	0,00	0,00	0,00
	5/0330001/05021	2014 Telefonanlagen	29.10.2014	0,0	5,0	0,00	0,00	0,00	0,00	0,00	0,00
	5/0180003/05023	2016 Arbeitsplatzausstattung	05.01.2016	0,0	4,0	0,00	0,00	0,00	0,00	0,00	0,00
	5/0110002/05844	2018 Einrichtungs- und Ausstattungsgegenstände	27.03.2018	7,0	10,0	545,28	0,00	0,00	0,00	68,16	477,12
1311	Investitionszuschüsse von Trägern öffentlichen Rechts					-35.583,56	0,00	0,00	0,00	-1.094,88	-34.488,68
	269000	SPORTVERANSTALTUNGEN				-35.583,56	0,00	0,00	0,00	-1.094,88	-34.488,68
	3/0040013/06673	2019 Förderung Kleinkinderspielplatz	08.11.2019	31,5	33,0	-6.038,11	0,00	0,00	0,00	-185,79	-5.852,32
	3/0040013/06674	2019 Förderung Stadt des Miteinanders	27.11.2019	31,5	33,0	-29.545,45	0,00	0,00	0,00	-909,09	-28.636,36
1021	Grundstücke, Grundstückseinrichtungen und Infrastruktur					0,00	0,00	0,00	0,00	0,00	0,00
	269100	MINIGOLFPLATZ				0,00	0,00	0,00	0,00	0,00	0,00
	3/0070003/06525	Geländegestaltung	30.06.1984	0,0	33,0	0,00	0,00	0,00	0,00	0,00	0,00
	3/0040013/06526	Minigolfbahn	30.06.1984	0,0	33,0	0,00	0,00	0,00	0,00	0,00	0,00
	5/0290003/06532	Schach	30.06.1989	0,0	10,0	0,00	0,00	0,00	0,00	0,00	0,00
	3/0040001/06527	Wegfläche	30.06.1984	0,0	33,0	0,00	0,00	0,00	0,00	0,00	0,00
1026	Amts-, Betriebs- und Geschäftsausstattung					0,00	0,00	0,00	0,00	0,00	0,00
	269100	MINIGOLFPLATZ				0,00	0,00	0,00	0,00	0,00	0,00
	5/0040010/06531	Bänke	30.06.1985	0,0	10,0	0,00	0,00	0,00	0,00	0,00	0,00

MVAG	Ansatz Konto	Bezeichnung	Inbetrieb- nahme	RND	ND	Buchwert 31.12.2019	Zugänge	Abgänge	Wertaufholung	Abschreibung/ Wertmind.	Buchwert 31.12.2020
	5/0040012/06528	Beleuchtung 1984	30.06.1984	0,0	15,0	0,00	0,00	0,00	0,00	0,00	0,00
	5/0040012/06529	Beleuchtung 1985	30.06.1984	0,0	15,0	0,00	0,00	0,00	0,00	0,00	0,00
	3/0040009/06530	Einfriedung	30.06.1984	0,0	10,0	0,00	0,00	0,00	0,00	0,00	0,00
1021	Grundstücke, Grundstückseinrichtungen und Infrastruktur					0,00	0,00	0,00	0,00	0,00	0,00
	269200	BMX-BAHN				0,00	0,00	0,00	0,00	0,00	0,00
	3/0040013/06533	1985 Geländegestaltung	30.06.1985	0,0	33,0	0,00	0,00	0,00	0,00	0,00	0,00
1010	Immaterielle Vermögenswerte					0,00	0,00	0,00	0,00	0,00	0,00
	269300	INLINE SKATER BAHN				0,00	0,00	0,00	0,00	0,00	0,00
	5/0420001/06690	2009 Baumkataster	23.06.2009	0,0	10,0	0,00	0,00	0,00	0,00	0,00	0,00
1021	Grundstücke, Grundstückseinrichtungen und Infrastruktur					0,00	0,00	0,00	0,00	0,00	0,00
	269300	INLINE SKATER BAHN				0,00	0,00	0,00	0,00	0,00	0,00
	5/0290003/05459	2008 Ankauf Betonteile	17.10.2008	0,0	10,0	0,00	0,00	0,00	0,00	0,00	0,00
1022	Gebäude und Bauten					230.302,88	0,00	0,00	0,00	8.754,36	221.548,52
	269300	INLINE SKATER BAHN				230.302,88	0,00	0,00	0,00	8.754,36	221.548,52
	3/0040013/05858	2008 Neuerrichtung Inline Skater Bahn	31.12.2008	20,5	33,0	74.838,91	0,00	0,00	0,00	3.480,88	71.358,03
	3/0040013/05256	2015 Neuerrichtung Inline Skater Bahn	31.12.2015	27,5	33,0	2.961,52	0,00	0,00	0,00	103,91	2.857,61
	3/0040013/05257	2016 Neuerrichtung Inline Skater Bahn Trennwand	31.12.2016	28,5	33,0	152.502,45	0,00	0,00	0,00	5.169,57	147.332,88
1026	Amts-, Betriebs- und Geschäftsausstattung					3.212,97	0,00	0,00	0,00	600,59	2.612,38
	269300	INLINE SKATER BAHN				3.212,97	0,00	0,00	0,00	600,59	2.612,38
	5/0290003/05461	2004 Umgestaltung	09.07.2004	0,0	10,0	0,00	0,00	0,00	0,00	0,00	0,00
	5/0350004/05460	2007 Lautsprechersystem	19.10.2007	0,0	10,0	0,00	0,00	0,00	0,00	0,00	0,00
	5/0130002/05458	2009 Analoge Außendomkamera	31.12.2009	0,0	10,0	0,00	0,00	0,00	0,00	0,00	0,00
	5/0350004/04406	2013 Beleuchtung	15.03.2013	2,0	10,0	592,17	0,00	0,00	0,00	197,39	394,78
	5/0290003/04408	2016 Neubau Element "Bank"	30.09.2016	5,5	10,0	2.620,80	0,00	0,00	0,00	403,20	2.217,60
1311	Investitionszuschüsse von Trägern öffentlichen Rechts					-63.811,21	0,00	0,00	0,00	-2.620,57	-61.190,64
	269300	INLINE SKATER BAHN				-63.811,21	0,00	0,00	0,00	-2.620,57	-61.190,64
	3/0040013/06822	KT 2008 Neuerrichtung Inline Skater Bahn	25.08.2009	19,5	33,0	-27.867,19	0,00	0,00	0,00	-1.359,38	-26.507,81
	3/0040013/06783	KT 2016 Neuerrichtung Inline Skater Bahn Trennwand KT	04.12.2018	27,5	33,0	-35.944,02	0,00	0,00	0,00	-1.261,19	-34.682,83
1010	Immaterielle Vermögenswerte					850,50	0,00	0,00	0,00	850,50	0,00
	273000	STADTBÜCHEREI				850,50	0,00	0,00	0,00	850,50	0,00
	5/0440001/05010	2016 Software	10.05.2016	0,0	5,0	850,50	0,00	0,00	0,00	850,50	0,00

MVAG	Ansatz Konto	Bezeichnung	Inbetrieb- nahme	RND	ND	Buchwert 31.12.2019	Zugänge	Abgänge	Wertaufholung	Abschreibung/ Wertmind.	Buchwert 31.12.2020
1026	Amts-, Betriebs- und Geschäftsausstattung					67.741,96	0,00	0,00	0,00	943,17	66.798,79
	273000	STADTBÜCHEREI				67.741,96	0,00	0,00	0,00	943,17	66.798,79
	5/0100005/05004	2010 Möbel	01.06.2010	0,0	10,0	0,00	0,00	0,00	0,00	0,00	0,00
	5/0110001/05005	2011 Boden- und Wandverkleidung	16.12.2011	0,0	5,0	0,00	0,00	0,00	0,00	0,00	0,00
	5/0100005/05007	2012 Möbel	18.07.2012	1,5	10,0	531,21	0,00	0,00	0,00	212,48	318,73
	5/0410001/05006	2012 Sonstiges Inventar	02.03.2012	0,0	5,0	0,00	0,00	0,00	0,00	0,00	0,00
	5/0180003/05008	2014 Arbeitsplatzausstattung	30.04.2014	0,0	4,0	0,00	0,00	0,00	0,00	0,00	0,00
	5/0180003/05009	2016 Arbeitsplatzausstattung	21.03.2016	0,0	4,0	0,00	0,00	0,00	0,00	0,00	0,00
	5/0330001/05011	2016 Telefonanlagen	27.09.2016	0,5	5,0	201,30	0,00	0,00	0,00	134,20	67,10
	5/0400001/06534	Buchbestand/Medien	31.12.2018	0,0	0,0	63.366,37	0,00	0,00	0,00	0,00	63.366,37
	5/0180003/06536	2019 1. HJ Arbeitsplatzausstattung	09.04.2019	2,0	4,0	399,23	0,00	0,00	0,00	133,08	266,15
	5/0180004/06535	2019 1. HJ Registrierkassa	20.05.2019	6,0	8,0	3.243,85	0,00	0,00	0,00	463,41	2.780,44
1027	Kulturgüter					34.843,21	0,00	0,00	0,00	0,00	34.843,21
	312000	MASSNAHMEN Z.FÖRD. DER BILDENDEN KÜNSTE				34.843,21	0,00	0,00	0,00	0,00	34.843,21
	5/0110003/05576	2002 Aquarell (Tullner Motiv)	13.05.2002	0,0	0,0	1.162,76	0,00	0,00	0,00	0,00	1.162,76
	5/0110003/05577	2003 Gemälde	31.12.2003	0,0	0,0	130,00	0,00	0,00	0,00	0,00	130,00
	5/0110003/05578	2004 Goldammer "Aposteltor"	29.12.2004	0,0	0,0	3.960,00	0,00	0,00	0,00	0,00	3.960,00
	5/0110003/05579	2004 Goldammer "Römerturm"	28.10.2004	0,0	0,0	3.960,00	0,00	0,00	0,00	0,00	3.960,00
	5/0110003/05580	2006 Karlhuber Triptychon "Tulln an der Donau"	22.08.2006	0,0	0,0	2.200,00	0,00	0,00	0,00	0,00	2.200,00
	5/0110003/05581	2007 Kunstwerke aus der Ausstellung "Kunst im Tullner Ra	16.02.2007	0,0	0,0	3.220,00	0,00	0,00	0,00	0,00	3.220,00
	5/0110003/05582	2007 Laderer "Umarmung" (gerahmt) Ankauf im Rahmen d	01.01.1900	0,0	0,0	51,20	0,00	0,00	0,00	0,00	51,20
	5/0110003/05583	2008 Goldammer "Nibelungen-Denkmal"	01.09.2008	0,0	0,0	5.489,00	0,00	0,00	0,00	0,00	5.489,00
	5/0110003/05584	2008 Laderer "Landschaft groß"	03.11.2008	0,0	0,0	400,00	0,00	0,00	0,00	0,00	400,00
	5/0110003/05585	2008 Sedmik, 2 Aquarelle Regentag, 2008 und Minoritenkl	31.12.2008	0,0	0,0	600,00	0,00	0,00	0,00	0,00	600,00
	5/0400001/05586	2009 2 Medaillen (landwirt. Gewerbeausstellung 1911 und	08.09.2009	0,0	0,0	300,00	0,00	0,00	0,00	0,00	300,00
	5/0110003/05589	2009 Bild aufkaschieren "Teil des Weltrekordbildes"	31.12.2009	0,0	0,0	84,00	0,00	0,00	0,00	0,00	84,00
	5/0110003/05588	2009 Bild der Caritas-Ausstellung "Spüren"	31.12.2009	0,0	0,0	45,00	0,00	0,00	0,00	0,00	45,00
	5/0110003/05587	2009 Welser Aquarell "Mohn-Fantasie", 1997	02.10.2009	0,0	0,0	315,00	0,00	0,00	0,00	0,00	315,00
	5/0110003/05590	2011 Kolendic "Karner Tulln" und "Knabe im Schatten"	26.09.2011	0,0	0,0	4.800,00	0,00	0,00	0,00	0,00	4.800,00
	5/0110003/05591	2012 Kolendic "Regentag" und "Alte Donauebühne"	20.11.2012	0,0	0,0	3.000,00	0,00	0,00	0,00	0,00	3.000,00
	5/0110003/05592	2014 Gansterer 3 Bilder aus der Serie "Mathemagische Bil	20.10.2014	0,0	0,0	3.300,00	0,00	0,00	0,00	0,00	3.300,00
	5/0110003/05593	2015 Fellin, "Tullnallegorie 2015" (Karner)	12.11.2015	0,0	0,0	1.120,00	0,00	0,00	0,00	0,00	1.120,00
	5/0110003/05594	2016 Drago J. Prelog "T"	11.02.2016	0,0	0,0	141,25	0,00	0,00	0,00	0,00	141,25
	5/0110003/05595	2017 Drago J. Prelog 4 Bilder "U", "L", "L", "N"	29.03.2017	0,0	0,0	565,00	0,00	0,00	0,00	0,00	565,00
1010	Immaterielle Vermögenswerte					5.392,60	0,00	0,00	0,00	1.765,15	3.627,45
	320000	MUSIKSCHULE				5.392,60	0,00	0,00	0,00	1.765,15	3.627,45
	5/0440001/05847	2018 Software Implementierung EDWIN	01.02.2018	2,0	5,0	5.004,00	0,00	0,00	0,00	1.668,00	3.336,00

MVAG	Ansatz Konto	Bezeichnung	Inbetrieb- nahme	RND	ND	Buchwert 31.12.2019	Zugänge	Abgänge	Wertaufholung	Abschreibung/ Wertmind.	Buchwert 31.12.2020
	5/0440001/06538	2019 1. HJ Software	03.04.2019	3,0	5,0	388,60	0,00	0,00	0,00	97,15	291,45
1022	Gebäude und Bauten					8.650,01	0,00	0,00	0,00	1.153,33	7.496,68
	320000	MUSIKSCHULE				8.650,01	0,00	0,00	0,00	1.153,33	7.496,68
	3/0120001/04458	2012 Heizung	31.12.2012	6,5	15,0	8.650,01	0,00	0,00	0,00	1.153,33	7.496,68
1026	Amts-, Betriebs- und Geschäftsausstattung					106.004,89	0,00	0,00	0,00	12.706,66	93.298,23
	320000	MUSIKSCHULE				106.004,89	0,00	0,00	0,00	12.706,66	93.298,23
	5/0290007/06484	1999 Musikinstrumente	31.12.1999	0,0	20,0	0,00	0,00	0,00	0,00	0,00	0,00
	5/0290007/06483	2000 Musikinstrumente	31.12.2000	0,0	20,0	154,25	0,00	0,00	0,00	154,25	0,00
	5/0290007/06482	2001 Musikinstrumente	31.12.2001	0,5	20,0	1.131,44	0,00	0,00	0,00	754,29	377,15
	5/0290007/04413	2002 Musikinstrumente	25.10.2002	1,5	20,0	868,30	0,00	0,00	0,00	347,32	520,98
	5/0290007/04416	2003 Musikinstrumente	10.11.2003	2,5	20,0	986,97	0,00	0,00	0,00	281,99	704,98
	5/0290007/04420	2004 Musikinstrumente	02.11.2004	3,5	20,0	1.250,98	0,00	0,00	0,00	278,00	972,98
	5/0290007/04422	2005 Musikinstrumente	26.09.2005	4,5	20,0	3.283,72	0,00	0,00	0,00	597,04	2.686,68
	5/0290007/04423	2006 Musikinstrumente	31.07.2006	5,5	20,0	5.853,25	0,00	0,00	0,00	900,50	4.952,75
	5/0290007/04424	2007 Musikinstrumente	16.10.2007	6,5	20,0	8.182,50	0,00	0,00	0,00	1.091,00	7.091,50
	5/0290007/04425	2008 Musikinstrumente	27.10.2008	7,5	20,0	9.304,02	0,00	0,00	0,00	1.094,59	8.209,43
	5/0290007/04427	2009 Musikinstrumente	12.05.2009	8,0	20,0	3.566,25	0,00	0,00	0,00	396,25	3.170,00
	5/0110002/04454	2010 Einrichtungs- und Ausstattungsgegenstände	31.12.2010	0,0	10,0	52,50	0,00	0,00	0,00	52,50	0,00
	5/0290007/04429	2010 Musikinstrumente	01.03.2010	9,0	20,0	1.469,03	0,00	0,00	0,00	146,90	1.322,13
	5/0110002/04456	2011 Einrichtungs- und Ausstattungsgegenstände	28.11.2011	0,5	10,0	462,24	0,00	0,00	0,00	308,16	154,08
	5/0340002/04455	2011 Küchengeräte,	16.11.2011	0,5	10,0	83,70	0,00	0,00	0,00	55,80	27,90
	5/0290007/04432	2011 Musikinstrumente	04.10.2011	10,5	20,0	3.773,44	0,00	0,00	0,00	328,13	3.445,31
	5/0180003/04457	2012 Arbeitsplatzausstattung	18.06.2012	0,0	4,0	0,00	0,00	0,00	0,00	0,00	0,00
	5/0350004/06539	2012 Erweiterung Tonanlage	07.12.2012	1,5	10,0	457,45	0,00	0,00	0,00	182,98	274,47
	5/0320001/04460	2012 Fotografische Ausrüstung	18.09.2012	0,0	6,0	0,00	0,00	0,00	0,00	0,00	0,00
	5/0100005/06540	2012 Möbel	18.12.2012	1,5	10,0	223,34	0,00	0,00	0,00	89,34	134,00
	5/0290007/04440	2012 Musikinstrumente	16.10.2012	11,5	20,0	4.095,63	0,00	0,00	0,00	327,65	3.767,98
	5/0180003/04462	2013 Arbeitsplatzausstattung	05.11.2013	0,0	4,0	0,00	0,00	0,00	0,00	0,00	0,00
	5/0110002/04461	2013 Einrichtungs- und Ausstattungsgegenstände	01.07.2013	2,5	10,0	187,81	0,00	0,00	0,00	53,66	134,15
	5/0290007/04441	2013 Musikinstrumente	29.10.2013	12,5	20,0	4.610,25	0,00	0,00	0,00	341,50	4.268,75
	5/0180003/04464	2014 Arbeitsplatzausstattung	11.12.2014	0,0	4,0	0,00	0,00	0,00	0,00	0,00	0,00
	5/0290007/04442	2014 Musikinstrumente	31.12.2014	13,5	20,0	13.509,65	0,00	0,00	0,00	931,70	12.577,95
	5/0100005/04465	2015 Möbel	15.04.2015	4,0	10,0	210,54	0,00	0,00	0,00	42,11	168,43
	5/0290007/04443	2015 Musikinstrumente	16.12.2015	14,5	20,0	3.208,50	0,00	0,00	0,00	207,00	3.001,50
	5/0330001/04466	2015 Telefonanlagen,	05.03.2015	0,0	5,0	0,00	0,00	0,00	0,00	0,00	0,00
	5/0180003/04468	2016 Arbeitsplatzausstattung	21.03.2016	0,0	4,0	0,00	0,00	0,00	0,00	0,00	0,00
	5/0110002/04467	2016 Einrichtungs- und Ausstattungsgegenstände	27.09.2016	5,5	10,0	277,65	0,00	0,00	0,00	42,72	234,93

MVAG	Ansatz Konto	Bezeichnung	Inbetrieb- nahme	RND	ND	Buchwert 31.12.2019	Zugänge	Abgänge	Wertaufholung	Abschreibung/ Wertmind.	Buchwert 31.12.2020
	5/0290007/04444	2016 Musikinstrumente	30.12.2016	15,5	20,0	3.663,00	0,00	0,00	0,00	222,00	3.441,00
	5/0290007/04445	2017 Musikinstrumente	15.11.2017	16,5	20,0	3.018,75	0,00	0,00	0,00	172,50	2.846,25
	5/0110001/05846	2018 Bodenbelag und Wandverkleidungen	15.10.2018	2,5	5,0	4.170,92	0,00	0,00	0,00	1.191,69	2.979,23
	5/0290007/05845	2018 Musikinstrumente	31.12.2018	17,5	20,0	9.325,90	0,00	0,00	0,00	504,10	8.821,80
	5/0180003/06686	2019 Lenovo ThinkPad E590	19.08.2019	2,5	4,0	881,12	0,00	0,00	0,00	251,75	629,37
	5/0290007/06490	Böhmische Harfe, 33-saitig; André Schubert	27.09.2019	18,5	20,0	2.008,04	0,00	0,00	0,00	102,98	1.905,06
	5/0290007/06489	C-Trompete	17.07.2019	18,5	20,0	4.085,25	0,00	0,00	0,00	209,50	3.875,75
	5/0180003/06537	2019 1. HJ Arbeitsplatzausstattung	09.04.2019	2,0	4,0	1.206,58	0,00	0,00	0,00	402,19	804,39
	5/0290007/06485	2019 Musikinstrumente	24.09.2019	20,0	20,0	0,00	0,00	0,00	0,00	0,00	0,00
	5/0410001/06638	2019 Sonstiges Inventar	04.09.2019	5,0	5,0	0,00	0,00	0,00	0,00	0,00	0,00
	5/0290007/06486	Einfachpedalharfe Ahornholz 006D + Harfensack Fa. Peter	03.10.2019	18,5	20,0	6.430,86	0,00	0,00	0,00	329,79	6.101,07
	5/0330001/06674	Handy A1 Apple iPhone 11 64GB schwarz	10.12.2019	3,5	5,0	638,10	0,00	0,00	0,00	141,80	496,30
	5/0290007/06487	Jupiter Kinderquerflöte, Fa. Wiener Flötenwerkstatt	23.09.2019	18,5	20,0	598,36	0,00	0,00	0,00	30,69	567,67
	5/0290007/06488	Jupiter Querflöte, Fa. Wiener Flötenwerkstatt	23.09.2019	18,5	20,0	708,58	0,00	0,00	0,00	36,34	672,24
	5/0290007/06491	Yamaha Stage Piano, 88-Tasten, Natural-Wood-Graded-H:	17.12.2019	18,5	20,0	2.066,02	0,00	0,00	0,00	105,95	1.960,07
1311	Investitionszuschüsse von Trägern öffentlichen Rechts					-6.123,31	0,00	0,00	0,00	-673,14	-5.450,17
	320000	MUSIKSCHULE				-6.123,31	0,00	0,00	0,00	-673,14	-5.450,17
	5/0290007/06728	KT 2007 Musikinstrumente	26.11.2007	5,5	20,0	-2.262,00	0,00	0,00	0,00	-348,00	-1.914,00
	5/0290007/06729	KT 2011 Musikinstrumente	27.12.2011	9,5	20,0	-976,50	0,00	0,00	0,00	-93,00	-883,50
	5/0290007/06730	KT 2012 Musikinstrumente	31.12.2012	10,5	20,0	-1.432,21	0,00	0,00	0,00	-124,54	-1.307,67
	5/0290007/06732	KT 2014 Musikinstrumente	28.01.2014	12,5	20,0	-1.452,60	0,00	0,00	0,00	-107,60	-1.345,00
1313	Investitionszuschüsse von übrigen					-1.008,75	0,00	0,00	0,00	-80,70	-928,05
	320000	MUSIKSCHULE				-1.008,75	0,00	0,00	0,00	-80,70	-928,05
	5/0290007/06731	KT 2013 Musikinstrumente	30.09.2013	11,5	20,0	-1.008,75	0,00	0,00	0,00	-80,70	-928,05
1010	Immaterielle Vermögenswerte					2.700,00	0,00	0,00	0,00	900,00	1.800,00
	325000	GARTENSOMMER 2018				2.700,00	0,00	0,00	0,00	900,00	1.800,00
	5/0440001/06441	2018 Website	19.06.2018	2,0	5,0	2.700,00	0,00	0,00	0,00	900,00	1.800,00
1021	Grundstücke, Grundstückseinrichtungen und Infrastruktur					120.166,64	0,00	0,00	0,00	3.825,77	116.340,87
	325000	GARTENSOMMER 2018				120.166,64	0,00	0,00	0,00	3.825,77	116.340,87
	3/0070003/06071	2017 Schiffstation inkl. Vorplatzgestaltung	14.12.2017	29,5	33,0	10.529,90	0,00	0,00	0,00	345,24	10.184,66
	3/0070003/06443	2018 Egon Schiele Museum Vorplatz	10.07.2018	30,5	33,0	1.822,71	0,00	0,00	0,00	57,86	1.764,85
	3/0070003/06438	2018 Vorplatz Schiffstation	20.11.2018	30,5	33,0	107.814,03	0,00	0,00	0,00	3.422,67	104.391,36

MVAG	Ansatz Konto	Bezeichnung	Inbetrieb- nahme	RND	ND	Buchwert 31.12.2019	Zugänge	Abgänge	Wertaufholung	Abschreibung/ Wertmind.	Buchwert 31.12.2020
1024	Sonderanlagen					76.877,89	0,00	0,00	0,00	2.481,21	74.396,68
	325000	GARTENSOMMER 2018				76.877,89	0,00	0,00	0,00	2.481,21	74.396,68
	3/0070003/06072	2017 Cracy Trees	29.12.2017	29,5	33,0	39.049,25	0,00	0,00	0,00	1.280,30	37.768,95
	5/0070003/06439	2018 Gartenkunstwerke	17.09.2018	30,5	33,0	37.828,64	0,00	0,00	0,00	1.200,91	36.627,73
1026	Amts-, Betriebs- und Geschäftsausstattung					46.328,90	0,00	0,00	0,00	4.967,90	41.361,00
	325000	GARTENSOMMER 2018				46.328,90	0,00	0,00	0,00	4.967,90	41.361,00
	5/0040010/06440	2018 Bänke	10.09.2018	7,5	10,0	25.738,04	0,00	0,00	0,00	3.028,00	22.710,04
	5/0110002/06442	2018 Einrichtung und Ausstattung	31.12.2018	7,5	10,0	8.741,40	0,00	0,00	0,00	1.028,40	7.713,00
	5/0040012/06437	2018 Infotafeln	01.05.2018	12,0	15,0	11.849,46	0,00	0,00	0,00	911,50	10.937,96
1311	Investitionszuschüsse von Trägern öffentlichen Rechts					-254.058,86	0,00	0,00	0,00	-8.106,53	-245.952,33
	325000	GARTENSOMMER 2018				-254.058,86	0,00	0,00	0,00	-8.106,53	-245.952,33
	3/0070003/07074	2018 Förderung ecoplus	23.05.2018	30,0	33,0	-165.858,11	0,00	0,00	0,00	-5.350,26	-160.507,85
	3/0070003/07108	2019 Förderung ecoplus	11.04.2019	31,0	33,0	-88.200,75	0,00	0,00	0,00	-2.756,27	-85.444,48
1010	Immaterielle Vermögenswerte					0,00	0,00	0,00	0,00	0,00	0,00
	340000	SCHIELE MUSEUM				0,00	0,00	0,00	0,00	0,00	0,00
	5/0420001/06551	2014 Sprecherrechte Soundfiles am Schiele-Weg	18.04.2014	0,0	5,0	0,00	0,00	0,00	0,00	0,00	0,00
1021	Grundstücke, Grundstückseinrichtungen und Infrastruktur					108.910,40	0,00	0,00	0,00	3.475,35	105.435,05
	340000	SCHIELE MUSEUM				108.910,40	0,00	0,00	0,00	3.475,35	105.435,05
	3/0040001/05681	2017 Schiele Museum Vorplatzgestaltung	31.12.2017	29,5	33,0	17.175,71	0,00	0,00	0,00	563,14	16.612,57
	3/0040001/05682	2018 Schiele Museum Vorplatzgestaltung	31.12.2018	30,5	33,0	91.734,69	0,00	0,00	0,00	2.912,21	88.822,48
1027	Kulturgüter					407.332,97	0,00	0,00	0,00	0,00	407.332,97
	340000	SCHIELE MUSEUM				407.332,97	0,00	0,00	0,00	0,00	407.332,97
	5/0110003/05746	1989 Ankauf von Alexander Jesina	19.12.1989	0,0	0,0	7.267,28	0,00	0,00	0,00	0,00	7.267,28
	5/0110003/05745	1991 Egon Schiele - "Verschneiter Weingarten, im Hintergr	20.12.1991	0,0	0,0	112.037,29	0,00	0,00	0,00	0,00	112.037,29
	5/0110003/05743	1993 Ankauf von Mag. Peter Kovacek	06.05.1993	0,0	0,0	3.303,31	0,00	0,00	0,00	0,00	3.303,31
	5/0110003/05744	1993 Egon Schiele - "Russischer Kriegsgefangener", 1916	09.12.1993	0,0	0,0	51.476,59	0,00	0,00	0,00	0,00	51.476,59
	5/0110003/05742	1996 Egon Schiele - "Hund von Edith Schiele", "Mädchen n	16.08.1996	0,0	0,0	90.841,04	0,00	0,00	0,00	0,00	90.841,04
	5/0110003/05741	1997 Egon Schiele - Landschaft, 1907 (Klaus Neuberger)	30.06.1997	0,0	0,0	18.773,82	0,00	0,00	0,00	0,00	18.773,82
	5/0110003/05739	1999 Bild (Elke Rasper)	04.03.1999	0,0	0,0	1.453,46	0,00	0,00	0,00	0,00	1.453,46
	5/0110003/05740	1999 Bücher (Fr. Engelmann)	31.12.1999	0,0	0,0	363,36	0,00	0,00	0,00	0,00	363,36
	5/0110003/05738	2001 Totenmaske Adolf Eugen Schiele	22.01.2001	0,0	0,0	1.816,82	0,00	0,00	0,00	0,00	1.816,82
	5/0110003/05737	2005 Egon Schiele - Bildnis "Marie Schiele", 1907, J. Kallir	06.04.2005	0,0	0,0	120.000,00	0,00	0,00	0,00	0,00	120.000,00

MVAG	Ansatz Konto	Bezeichnung	Inbetrieb- nahme	RND	ND	Buchwert 31.12.2019	Zugänge	Abgänge	Wertaufholung	Abschreibung/ Wertmind.	Buchwert 31.12.2020
1311	Investitionszuschüsse von Trägern öffentlichen Rechts					-21.645,16	0,00	0,00	0,00	-709,68	-20.935,48
	340000	SCHIELE MUSEUM				-21.645,16	0,00	0,00	0,00	-709,68	-20.935,48
	3/0040001/06592	2019 Vorplatzgestaltung Schiele-Museum - Förderung	09.08.2019	29,5	31,0	-21.645,16	0,00	0,00	0,00	-709,68	-20.935,48
1026	Amts-, Betriebs- und Geschäftsausstattung					24.136,74	0,00	0,00	0,00	5.765,25	18.371,49
	340100	SCHIELE GEBURTSHAUS				24.136,74	0,00	0,00	0,00	5.765,25	18.371,49
	5/0410001/06436	2018 Sonstiges Inventar (Maßnahmen Schiele am neuen B	31.12.2018	2,5	5,0	17.659,43	0,00	0,00	0,00	5.045,55	12.613,88
	5/0110002/06689	2019 Werbestele System Combiflex DF60-D mit LED-Hinte	19.02.2019	8,0	10,0	6.477,31	0,00	0,00	0,00	719,70	5.757,61
1021	Grundstücke, Grundstückseinrichtungen und Infrastruktur					42.389,31	0,00	0,00	0,00	2.923,40	39.465,91
	341000	RÖMERMUSEUM				42.389,31	0,00	0,00	0,00	2.923,40	39.465,91
	3/0040001/05926	2001 Vorplatz Mark Aurel Park inkl. Wege	31.12.2001	13,5	33,0	42.389,31	0,00	0,00	0,00	2.923,40	39.465,91
1022	Gebäude und Bauten					226.642,69	0,00	0,00	0,00	7.195,01	219.447,68
	341000	RÖMERMUSEUM				226.642,69	0,00	0,00	0,00	7.195,01	219.447,68
	3/0060001/05928	2001 Kauf renoviertes Frauenkloster	31.12.2001	30,5	50,0	226.642,69	0,00	0,00	0,00	7.195,01	219.447,68
1024	Sonderanlagen					84.799,95	0,00	0,00	0,00	3.944,18	80.855,77
	341000	RÖMERMUSEUM				84.799,95	0,00	0,00	0,00	3.944,18	80.855,77
	3/0040006/05925	2001 Brücke Mark Aurel Park-Donaulände	31.12.2001	20,5	40,0	84.799,95	0,00	0,00	0,00	3.944,18	80.855,77
1026	Amts-, Betriebs- und Geschäftsausstattung					2.430,88	0,00	0,00	0,00	569,57	1.861,31
	341000	RÖMERMUSEUM				2.430,88	0,00	0,00	0,00	569,57	1.861,31
	5/0110002/05927	2001 Erstaussattung Römermuseum	31.12.2001	0,0	10,0	0,00	0,00	0,00	0,00	0,00	0,00
	5/0110002/04389	2013 Einrichtungs- und Ausstattungsgegenstände (Bilderra	11.03.2013	2,0	10,0	171,00	0,00	0,00	0,00	57,00	114,00
	5/0110002/04390	2015 Einrichtungs- und Ausstattungsgegenstände (Feuersi	14.09.2015	4,5	10,0	550,00	0,00	0,00	0,00	100,00	450,00
	5/0180003/06687	Lenovo ThinkCentre M720t Tower	13.08.2019	2,5	4,0	513,33	0,00	0,00	0,00	146,67	366,66
	5/0330001/06673	Monitor iiyama ProLite LE6540UHS-B1 mit Mediaplayer B1	20.12.2019	3,5	5,0	1.196,55	0,00	0,00	0,00	265,90	930,65
1027	Kulturgüter					0,00	0,00	0,00	0,00	0,00	0,00
	341000	RÖMERMUSEUM				0,00	0,00	0,00	0,00	0,00	0,00
	5/0400001/06549	Sammlung/Exponate Römermuseum lt. Ojektliste Römerm	01.01.1900	0,0	0,0	0,00	0,00	0,00	0,00	0,00	0,00
1311	Investitionszuschüsse von Trägern öffentlichen Rechts					0,00	0,00	0,00	0,00	0,00	0,00
	341000	RÖMERMUSEUM				0,00	0,00	0,00	0,00	0,00	0,00
	5/0110002/06825	KT 2001 Erstaussattung Römermuseum	31.12.2001	0,0	10,0	0,00	0,00	0,00	0,00	0,00	0,00

MVAG	Ansatz Konto	Bezeichnung	Inbetrieb- nahme	RND	ND	Buchwert 31.12.2019	Zugänge	Abgänge	Wertaufholung	Abschreibung/ Wertmind.	Buchwert 31.12.2020
1313	Investitionszuschüsse von übrigen					-24.774,83	0,00	0,00	0,00	-1.835,17	-22.939,66
	341000	RÖMERMUSEUM				-24.774,83	0,00	0,00	0,00	-1.835,17	-22.939,66
	3/0040001/06824	KT 2001 Vorplatz Mark Aurel Park inkl. Wege KT	31.12.2001	12,5	33,0	-24.774,83	0,00	0,00	0,00	-1.835,17	-22.939,66
1026	Amts-, Betriebs- und Geschäftsausstattung					13.881,21	0,00	0,00	0,00	2.678,35	11.202,86
	360000	AUSSTELLUNGEN/MUSEEN MINORITENKLOSTER				13.881,21	0,00	0,00	0,00	2.678,35	11.202,86
	5/0350004/05572	2009 3-Phasen Stromschienen (2x15m und 2x10.5m) und ! 01.04.2009		0,0	10,0	0,00	0,00	0,00	0,00	0,00	0,00
	5/0110002/05571	2009 Gipskartonplatten für Ausstellungswände Minoritenklo 01.04.2009		0,0	10,0	0,00	0,00	0,00	0,00	0,00	0,00
	5/0130002/05570	2010 Austausch Wandler (auf RW-400-F) Notbeleuchtung I 10.11.2010		0,0	10,0	95,48	0,00	0,00	0,00	95,48	0,00
	5/0180003/06673	2015 2 Stk. Apple iPad Air, Wi-Fi, 16 GB für Kinderstation (19.05.2015		0,0	4,0	0,00	0,00	0,00	0,00	0,00	0,00
	5/0350004/06677	2015 Comic-Automat 11.08.2015		4,5	10,0	2.225,30	0,00	0,00	0,00	404,60	1.820,70
	5/0440001/06676	2015 Kindervermittlungsprogramm Egon Schiele Geburtsh: 16.07.2015		4,5	10,0	8.626,20	0,00	0,00	0,00	1.568,40	7.057,80
	5/0410001/05569	2015 Leha-Bilderschienen, Gleithaken und Perlonseile 15.04.2015		0,0	5,0	0,00	0,00	0,00	0,00	0,00	0,00
	5/0100005/06675	2015 Möbel Schiele am Bahnhof 17.06.2015		4,0	10,0	210,00	0,00	0,00	0,00	42,00	168,00
	5/0110002/06674	2015 Zeichnung Kinderstation für Kindererlebnis-Tour Schie 23.06.2015		4,0	10,0	225,00	0,00	0,00	0,00	45,00	180,00
	5/0180003/06548	2018 Arbeitsplatzausstattung (Lenovo ThinkPad L470 i5-73 10.04.2018		1,0	4,0	658,13	0,00	0,00	0,00	329,07	329,06
	5/0110002/06693	2019 Steckdosenverteiler samt Sockel für Regentag 02.07.2019		8,5	10,0	1.841,10	0,00	0,00	0,00	193,80	1.647,30
1027	Kulturgüter					6.905,90	0,00	0,00	0,00	0,00	6.905,90
	360000	AUSSTELLUNGEN/MUSEEN MINORITENKLOSTER				6.905,90	0,00	0,00	0,00	0,00	6.905,90
	5/0400001/06546	2002 Abformung von einem Bischofskopf - Kopie 23.05.2002		0,0	0,0	950,00	0,00	0,00	0,00	0,00	950,00
	5/0400001/05575	2002 Bilderrahmen mit Blattgold (150x150 cm), Farbpasse; 29.11.2002		0,0	0,0	605,90	0,00	0,00	0,00	0,00	605,90
	5/0110003/05574	2005 Bilder aus Privatbesitz "Bgm. Lust 1848" und "Desser 01.01.1900		0,0	0,0	350,00	0,00	0,00	0,00	0,00	350,00
	5/0400001/05573	2005 Subvention Urkundenbuch Dominikanerinnen 31.12.2005		0,0	0,0	5.000,00	0,00	0,00	0,00	0,00	5.000,00
1311	Investitionszuschüsse von Trägern öffentlichen Rechts					-4.500,00	0,00	24.750,00	0,00	-4.093,75	-25.156,25
	360000	AUSSTELLUNGEN/MUSEEN MINORITENKLOSTER				-4.500,00	0,00	24.750,00	0,00	-4.093,75	-25.156,25
	5/0440001/07096	KT 2015 Kindervermittlungsprogramm Egon Schiele Gebur 31.12.2015		3,5	10,0	-4.500,00	0,00	24.750,00	0,00	-4.093,75	-25.156,25
1026	Amts-, Betriebs- und Geschäftsausstattung					293.366,63	6.735,00	0,00	0,00	58.181,88	241.919,75
	360100	VIRTULLEUM				293.366,63	6.735,00	0,00	0,00	58.181,88	241.919,75
	5/0110002/06696	2019 Tabletwagen 14.02.2019		8,0	10,0	906,75	0,00	0,00	0,00	100,75	806,00
	5/0440001/06678	App und Website Virtulleum 19.09.2019		3,5	5,0	226.167,76	6.735,00	0,00	0,00	51.101,38	181.801,38
	5/0440001/06679	Kindervermittlungsprogramm für das Schiele-Geburtshaus 26.02.2015		6,0	10,0	0,00	0,00	0,00	0,00	0,00	0,00
	5/0100005/06678	Mobiliar Kassenbereich Stadtmuseum Tulln / Vitrinen 07.10.2019		8,5	10,0	46.747,12	0,00	0,00	0,00	4.920,75	41.826,37
	5/0100005/06682	Mobiliar Virtulleum, Würfeltisch 08.10.2019		8,5	10,0	5.320,95	0,00	0,00	0,00	560,10	4.760,85
	5/0330001/06669	Monitor iiyama ProLite LE4041UHS-B1 100.3cm (38,5") ink 11.10.2019		3,5	5,0	2.101,50	0,00	0,00	0,00	467,00	1.634,50
	5/0330001/06670	Open Frame Monitor XVA 13,3" inkl. HD Mediaplayer, Zube 11.10.2019		3,5	5,0	1.278,00	0,00	0,00	0,00	284,00	994,00

MVAG	Ansatz Konto	Bezeichnung	Inbetrieb- nahme	RND	ND	Buchwert 31.12.2019	Zugänge	Abgänge	Wertaufholung	Abschreibung/ Wertmind.	Buchwert 31.12.2020
	5/0040012/06663	Stationsmasten Virtulleum	02.10.2019	13,5	15,0	10.844,55	0,00	0,00	0,00	747,90	10.096,65
1010	Immaterielle Vermögenswerte					0,00	0,00	0,00	0,00	0,00	0,00
	361000	STADTARCHIV				0,00	0,00	0,00	0,00	0,00	0,00
	5/0440001/05311	2009 Software celum SWIFT	16.10.2009	0,0	5,0	0,00	0,00	0,00	0,00	0,00	0,00
1021	Grundstücke, Grundstückseinrichtungen und Infrastruktur					5.446,78	0,00	0,00	0,00	222,32	5.224,46
	361000	STADTARCHIV				5.446,78	0,00	0,00	0,00	222,32	5.224,46
	3/0330003/05979	2011 LWL-Anbindung Touristeninfo	20.12.2011	23,5	33,0	5.446,78	0,00	0,00	0,00	222,32	5.224,46
1026	Amts-, Betriebs- und Geschäftsausstattung					919,54	0,00	0,00	0,00	363,35	556,19
	361000	STADTARCHIV				919,54	0,00	0,00	0,00	363,35	556,19
	5/0100005/05312	2009 Bene Lift-Desk rechteckig T-Fuß Gestell	10.04.2009	0,0	10,0	0,00	0,00	0,00	0,00	0,00	0,00
	5/0180001/05310	2009 celum SWIFT Core Server	04.05.2009	0,0	7,0	0,00	0,00	0,00	0,00	0,00	0,00
	5/0180001/05980	2012 EDV-Verkabelung und Steckdosen Bildarchiv im DG	19.11.2012	0,0	7,0	0,00	0,00	0,00	0,00	0,00	0,00
	5/0120001/05981	2012 Infrarotheizpaneele	19.11.2012	6,5	15,0	641,76	0,00	0,00	0,00	85,57	556,19
	5/0180004/05983	2012 Kyocera/Monitor/Scanner	18.12.2012	0,0	8,0	277,78	0,00	0,00	0,00	277,78	0,00
	5/0180003/05982	2012 Micro Tower Bildarchiv (HP Compaq Elite 8300 i7)	18.12.2012	0,0	4,0	0,00	0,00	0,00	0,00	0,00	0,00
	5/0320001/05313	2013 Kamera-Set (Nikon D7100, inkl. 3 Objektive und Metz 27.11.2013	0,0	6,0	0,00	0,00	0,00	0,00	0,00	0,00	0,00
1027	Kulturgüter					1.573.633,97	0,00	0,00	0,00	1.257,72	1.572.376,25
	361000	STADTARCHIV				0,00	0,00	0,00	0,00	0,00	0,00
	5/0400001/06550	Sammlungen/Exponate Stadtarchiv lt. Archivverzeichnisse	01.01.1900	0,0	0,0	0,00	0,00	0,00	0,00	0,00	0,00
	362000	DENKMALPFLEGE, ALTSTADTERHALTUNG				1.573.633,97	0,00	0,00	0,00	1.257,72	1.572.376,25
	3/0060004/05462	1976 Denkmäler Kosten aus AOHH - Bezeichnung 15. Vorl	01.01.1900	0,0	0,0	2.666,83	0,00	0,00	0,00	0,00	2.666,83
	3/0060004/05524	1980 Stadtpark,-turm,-mauer Restaurierung/Umgestaltung	01.01.1900	0,0	0,0	14.556,89	0,00	0,00	0,00	0,00	14.556,89
	3/0060004/05463	1982 Denkmäler Kosten aus AOHH - Bezeichnung 15. Vorl	01.01.1900	0,0	0,0	16.767,47	0,00	0,00	0,00	0,00	16.767,47
	3/0060004/05525	1982 Stadtpark,-turm,-mauer Restaurierung/Umgestaltung	01.01.1900	0,0	0,0	9.694,40	0,00	0,00	0,00	0,00	9.694,40
	3/0060004/05464	1983 Denkmäler Kosten aus AOHH - Bezeichnung 15. Vorl	01.01.1900	0,0	0,0	139.494,43	0,00	0,00	0,00	0,00	139.494,43
	3/0060004/05526	1983 Stadtpark,-turm,-mauer Restaurierung/Umgestaltung	01.01.1900	0,0	0,0	197.622,26	0,00	0,00	0,00	0,00	197.622,26
	3/0060004/05527	1983 Stadtturm,-mauer Restaurierung	01.01.1900	0,0	0,0	102.697,51	0,00	0,00	0,00	0,00	102.697,51
	3/0060004/05528	1984 Stadtgraben Restaurierung	01.01.1900	0,0	0,0	750,21	0,00	0,00	0,00	0,00	750,21
	3/0060004/05529	1987 Denkmäler Kosten aus AOHH	01.01.1900	0,0	0,0	1.998,50	0,00	0,00	0,00	0,00	1.998,50
	3/0060004/05531	1989 Restaurierung Donaukapelle Langenlebar	01.01.1900	0,0	0,0	10.174,20	0,00	0,00	0,00	0,00	10.174,20
	3/0060004/05530	1990 Denkmäler Kosten aus AOHH	01.01.1900	0,0	0,0	12.209,04	0,00	0,00	0,00	0,00	12.209,04
	3/0060004/05532	1990 Restaurierung Donaukapelle Langenlebar	01.01.1900	0,0	0,0	473,97	0,00	0,00	0,00	0,00	473,97
	3/0060001/05676	1991 Ausstellungsraum Fächerturm Überdachung	31.12.1991	20,5	50,0	12.185,36	0,00	0,00	0,00	566,76	11.618,60
	3/0060004/05533	1991 Restaurierung Donaukapelle Langenlebar	01.01.1900	0,0	0,0	94.318,41	0,00	0,00	0,00	0,00	94.318,41

MVAG	Ansatz Konto	Bezeichnung	Inbetrieb- nahme	RND	ND	Buchwert 31.12.2019	Zugänge	Abgänge	Wertaufholung	Abschreibung/ Wertmind.	Buchwert 31.12.2020
	3/0060001/05678	1992 Ausstellungsraum Fächerturm Überdachung	31.12.1992	21,5	50,0	4.540,73	0,00	0,00	0,00	201,81	4.338,92
	3/0060004/05534	1992 Restaurierung Donaukapelle Langenlebar	01.01.1900	0,0	0,0	26.383,10	0,00	0,00	0,00	0,00	26.383,10
	3/0060001/05679	1993 Ausstellungsraum Fächerturm Überdachung	31.12.1993	22,5	50,0	11.495,13	0,00	0,00	0,00	489,15	11.005,98
	3/0060004/05535	1993 Restaurierung Donaukapelle Langenlebar	01.01.1900	0,0	0,0	6.319,68	0,00	0,00	0,00	0,00	6.319,68
	3/0060004/04400	2002 Denkmäler	31.12.2002	0,0	0,0	26.350,00	0,00	0,00	0,00	0,00	26.350,00
	3/0060004/04401	2005 Denkmäler	22.02.2005	0,0	0,0	2.124,72	0,00	0,00	0,00	0,00	2.124,72
	3/0060004/04365	2013 Denkmäler	08.11.2013	0,0	0,0	4.522,72	0,00	0,00	0,00	0,00	4.522,72
	3/0060004/05562	2013 Restaurierung Kulturdenkmäler	01.01.1900	0,0	0,0	10.927,14	0,00	0,00	0,00	0,00	10.927,14
	3/0060004/05563	2014 Restaurierung Kulturdenkmäler	01.01.1900	0,0	0,0	11.864,95	0,00	0,00	0,00	0,00	11.864,95
	3/0060004/05564	2015 Restaurierung Kulturdenkmäler	01.01.1900	0,0	0,0	149.940,34	0,00	0,00	0,00	0,00	149.940,34
	3/0060004/05565	2016 Restaurierung Kulturdenkmäler	01.01.1900	0,0	0,0	92.204,37	0,00	0,00	0,00	0,00	92.204,37
	3/0060004/05566	2017 Restaurierung Kulturdenkmäler	01.01.1900	0,0	0,0	25.159,07	0,00	0,00	0,00	0,00	25.159,07
	3/0060004/05567	2018 Restaurierung Kulturdenkmäler	01.01.1900	0,0	0,0	116.788,86	0,00	0,00	0,00	0,00	116.788,86
	3/0060004/04529	Denkmal Egon Schiele Donaulände	01.01.1900	0,0	0,0	112.479,82	0,00	0,00	0,00	0,00	112.479,82
	3/0060004/04610	Kapelle Am Anger	01.01.1900	0,0	0,0	43.404,85	0,00	0,00	0,00	0,00	43.404,85
	3/0060004/04533	Mariensäule Rathausplatz	01.01.1900	0,0	0,0	104.772,88	0,00	0,00	0,00	0,00	104.772,88
	3/0060004/04362	Missionskreuz Minoritenplatz	01.01.1900	0,0	0,0	15.316,28	0,00	0,00	0,00	0,00	15.316,28
	3/0060004/04361	Pest-/Dreifaltigkeitssäule Hauptplatz	01.01.1900	0,0	0,0	182.790,55	0,00	0,00	0,00	0,00	182.790,55
	3/0060004/04534	Römisches Westtor Gedenktafel Ländgasse 1	01.01.1900	0,0	0,0	10.639,30	0,00	0,00	0,00	0,00	10.639,30
1311	Investitionszuschüsse von Trägern öffentlichen Rechts					-127.973,55	0,00	0,00	0,00	0,00	-127.973,55
	362000	DENKMALPFLEGE, ALTSTADTERHALTUNG				-127.973,55	0,00	0,00	0,00	0,00	-127.973,55
	3/0060004/05687	2016 Restaurierung Kulturdenkmäler Förderung Bund	31.12.2016	0,0	0,0	-10.268,00	0,00	0,00	0,00	0,00	-10.268,00
	3/0060004/06066	2018 Restaurierung Kulturdenkmäler Förderung Bund	31.12.2018	0,0	0,0	-32.300,00	0,00	0,00	0,00	0,00	-32.300,00
	3/0060004/06806	KT 1984 Stadtgraben Restaurierung	01.01.1900	0,0	0,0	-29.069,13	0,00	0,00	0,00	0,00	-29.069,13
	3/0060004/06807	KT 1991 Restaurierung Donaukapelle Langenlebar	01.01.1900	0,0	0,0	-18.168,21	0,00	0,00	0,00	0,00	-18.168,21
	3/0060004/06808	KT 1992 Restaurierung Donaukapelle Langenlebar	01.01.1900	0,0	0,0	-18.168,21	0,00	0,00	0,00	0,00	-18.168,21
	3/0060004/06811	KT 2015 Restaurierung Kulturdenkmäler	01.01.1900	0,0	0,0	-5.000,00	0,00	0,00	0,00	0,00	-5.000,00
	3/0060004/06812	KT 2016 Restaurierung Kulturdenkmäler	01.01.1900	0,0	0,0	-5.000,00	0,00	0,00	0,00	0,00	-5.000,00
	3/0060004/06813	KT 2018 Restaurierung Kulturdenkmäler	01.01.1900	0,0	0,0	-10.000,00	0,00	0,00	0,00	0,00	-10.000,00
1313	Investitionszuschüsse von übrigen					-14.534,57	0,00	0,00	0,00	0,00	-14.534,57
	362000	DENKMALPFLEGE, ALTSTADTERHALTUNG				-14.534,57	0,00	0,00	0,00	0,00	-14.534,57
	3/0060004/05714	1992 Restaurierung Donaukapelle Langenlebar Förderung	01.01.1900	0,0	0,0	-14.534,57	0,00	0,00	0,00	0,00	-14.534,57
1022	Gebäude und Bauten					145.342,43	-22.447,89	0,00	0,00	0,00	122.894,54
	362200	RESTAURIERUNG KULTURDENKMÄLER				145.342,43	-22.447,89	0,00	0,00	0,00	122.894,54
	3/0060004/05702	Kapelle Staasdorf	25.09.2019	0,0	0,0	145.342,43	-22.447,89	0,00	0,00	0,00	122.894,54

MVAG	Ansatz Konto	Bezeichnung	Inbetrieb- nahme	RND	ND	Buchwert 31.12.2019	Zugänge	Abgänge	Wertaufholung	Abschreibung/ Wertmind.	Buchwert 31.12.2020
1311	Investitionszuschüsse von Trägern öffentlichen Rechts					-36.000,00	0,00	0,00	0,00	0,00	-36.000,00
	362200	RESTAURIERUNG KULTURDENKMÄLER				-36.000,00	0,00	0,00	0,00	0,00	-36.000,00
	3/0060004/05704	Förderung Kapelle Staasdorf	05.12.2019	0,0	0,0	-36.000,00	0,00	0,00	0,00	0,00	-36.000,00
1010	Immaterielle Vermögenswerte					2.380,70	0,00	0,00	0,00	340,10	2.040,60
	363000	ORTSBILDPFLEGE				2.380,70	0,00	0,00	0,00	340,10	2.040,60
	5/0420001/05818	2017 Naturbestandsdaten EVN	15.06.2017	6,0	10,0	1.190,70	0,00	0,00	0,00	170,10	1.020,60
	5/0420001/05817	2018 Naturbestandsdaten EVN	15.06.2017	6,0	10,0	595,00	0,00	0,00	0,00	85,00	510,00
	5/0420001/06478	2019 1.HJ Naturbestandsdaten EVN	15.06.2017	6,0	10,0	595,00	0,00	0,00	0,00	85,00	510,00
1021	Grundstücke, Grundstückseinrichtungen und Infrastruktur					422.375,76	0,00	0,00	0,00	32.859,51	389.516,25
	363000	ORTSBILDPFLEGE				422.375,76	0,00	0,00	0,00	32.859,51	389.516,25
	3/0040001/04812	1997 Gestaltung Kreisverkehr AOH 3632	31.12.1997	9,5	33,0	37.403,47	0,00	0,00	0,00	3.562,24	33.841,23
	3/0040001/04826	1998 Dorfplatz Neuaigen AOH 3634	31.12.1998	10,5	33,0	6.047,36	0,00	0,00	0,00	525,86	5.521,50
	3/0040001/04823	1998 Ortsdurchfahrt Langenlebarn AOH 3633	31.12.1998	10,5	33,0	3.374,07	0,00	0,00	0,00	293,40	3.080,67
	3/0040001/04825	1999 Dorfplatz Neuaigen AOH 3634	31.12.1999	11,5	33,0	33.913,32	0,00	0,00	0,00	2.713,07	31.200,25
	3/0040001/04822	1999 Ortsdurchfahrt Langenlebarn AOH 3633	31.12.1999	11,5	33,0	86.863,75	0,00	0,00	0,00	6.949,10	79.914,65
	3/0040001/04814	2000 Angergestaltung Nitzing AOH 3635	31.12.2000	12,5	33,0	45.955,62	0,00	0,00	0,00	3.404,12	42.551,50
	3/0040001/04824	2000 Dorfplatz Neuaigen AOH 3634	31.12.2000	12,5	33,0	25.171,87	0,00	0,00	0,00	1.864,58	23.307,29
	3/0040001/04813	2000 Ortsbildpflege Frauenhofen AOH 3636	31.12.2000	12,5	33,0	69.216,19	0,00	0,00	0,00	5.127,13	64.089,06
	3/0040001/04821	2000 Ortsdurchfahrt Langenlebarn AOH 3633	31.12.2000	12,5	33,0	82.059,31	0,00	0,00	0,00	6.078,47	75.980,84
	3/0040001/04820	2001 Ortsdurchfahrt Langenlebarn AOH 3633	31.12.2001	13,5	33,0	31.049,03	0,00	0,00	0,00	2.141,31	28.907,72
	3/0070002/06637	2002 Pergola	01.07.2002	1,5	20,0	127,31	0,00	0,00	0,00	50,92	76,39
	5/0110002/06651	2008 Rankhilfe	26.03.2008	0,0	10,0	0,00	0,00	0,00	0,00	0,00	0,00
	5/0350004/05819	2018 Bewässerung KV Rosenarcade Pipelife	07.06.2018	7,0	10,0	1.194,46	0,00	0,00	0,00	149,31	1.045,15
1026	Amts-, Betriebs- und Geschäftsausstattung					2.055,19	0,00	0,00	0,00	456,71	1.598,48
	363000	ORTSBILDPFLEGE				2.055,19	0,00	0,00	0,00	456,71	1.598,48
	5/0110002/06640	2005 Einrichtungs- und Ausstattungsgegenstände	30.12.2005	0,0	10,0	0,00	0,00	0,00	0,00	0,00	0,00
	5/0190003/06653	2008 Kompressoren und Pumpen	19.09.2008	0,0	10,0	0,00	0,00	0,00	0,00	0,00	0,00
	5/0270002/06655	2009 Schaltschrankerneuerung	28.08.2009	3,5	15,0	2.055,19	0,00	0,00	0,00	456,71	1.598,48
1027	Kulturgüter					7.228,00	0,00	0,00	0,00	0,00	7.228,00
	363000	ORTSBILDPFLEGE				7.228,00	0,00	0,00	0,00	0,00	7.228,00
	5/0400003/06638	2003 Geschnittes Wappen	16.10.2003	0,0	0,0	1.480,00	0,00	0,00	0,00	0,00	1.480,00
	5/0400003/06639	2004 Geschnittes Wappen	28.10.2004	0,0	0,0	1.608,00	0,00	0,00	0,00	0,00	1.608,00
	5/0400003/06641	2005 Geschnittes Wappen	02.09.2005	0,0	0,0	1.500,00	0,00	0,00	0,00	0,00	1.500,00
	5/0400003/06650	2006 Geschnittes Wappen	04.09.2006	0,0	0,0	2.640,00	0,00	0,00	0,00	0,00	2.640,00

MVAG	Ansatz Konto	Bezeichnung	Inbetrieb- nahme	RND	ND	Buchwert 31.12.2019	Zugänge	Abgänge	Wertaufholung	Abschreibung/ Wertmind.	Buchwert 31.12.2020
1311	Investitionszuschüsse von Trägern öffentlichen Rechts					-166.022,45	0,00	0,00	0,00	-8.093,95	-157.928,50
	363000	ORTSBILDPFLEGE				-166.022,45	0,00	0,00	0,00	-8.093,95	-157.928,50
	3/0040001/06776	2008 Ortsbildpflege Förderungen	31.12.2008	21,5	33,0	-36.818,19	0,00	0,00	0,00	-1.636,36	-35.181,83
	3/0040001/06777	2009 Ortsbildpflege Förderungen	31.12.2009	22,5	33,0	-4.331,12	0,00	0,00	0,00	-184,30	-4.146,82
	3/0040001/06778	2010 Ortsbildpflege Förderungen	31.12.2010	23,5	33,0	-15.219,70	0,00	0,00	0,00	-621,21	-14.598,49
	3/0040001/06779	2011 Ortsbildpflege Förderungen	31.12.2011	24,5	33,0	-11.204,55	0,00	0,00	0,00	-439,39	-10.765,16
	3/0040001/06780	2017 Ortsbildpflege Förderungen	31.12.2017	30,5	33,0	-27.681,82	0,00	0,00	0,00	-878,79	-26.803,03
	3/0040001/06827	2018 Ortsbildpflege Förderungen	31.12.2018	30,5	33,0	-27.510,00	0,00	0,00	0,00	-873,33	-26.636,67
	3/0040001/06772	KT 2000 Ortsbildpflege Frauenhofen AOH 3636	31.12.2000	11,5	33,0	-29.496,63	0,00	0,00	0,00	-2.359,73	-27.136,90
	3/0040001/06774	KT 2000 Ortsdurchfahrt Langenlebarn AOH 3633	31.12.2000	11,5	33,0	-13.760,44	0,00	0,00	0,00	-1.100,84	-12.659,60
1021	Grundstücke, Grundstückseinrichtungen und Infrastruktur					4.631,01	0,00	0,00	0,00	229,34	4.401,67
	381000	MASSNAHMEN DER KULTURPFLEGE (VERANSTALTUNGEN)				4.631,01	0,00	0,00	0,00	229,34	4.401,67
	3/0070003/05308	2004 Fundamente Comagena-Hinweistafeln	08.06.2004	16,0	33,0	1.131,97	0,00	0,00	0,00	66,59	1.065,38
	3/0070003/05309	2008 Maibumfundament Staasdorf	31.12.2008	20,5	33,0	3.499,04	0,00	0,00	0,00	162,75	3.336,29
1026	Amts-, Betriebs- und Geschäftsausstattung					0,00	0,00	0,00	0,00	0,00	0,00
	381000	MASSNAHMEN DER KULTURPFLEGE (VERANSTALTUNGEN)				0,00	0,00	0,00	0,00	0,00	0,00
	5/0410001/05306	2003 4 Stk. Mobilisk Modell "B", Fahne, Fremdenführer am 24.09.2003		0,0	5,0	0,00	0,00	0,00	0,00	0,00	0,00
	5/0410001/05307	2004 5 Stk. Vorankünder (160x250 cm), 6 Stk. Alusteher, 2 19.07.2004		0,0	5,0	0,00	0,00	0,00	0,00	0,00	0,00
1022	Gebäude und Bauten					16.435,36	0,00	0,00	0,00	521,76	15.913,60
	381100	TULLN KULTUR				16.435,36	0,00	0,00	0,00	521,76	15.913,60
	3/0060001/05765	2001 WC-Anlage Donaulände Umbau - AOHH	31.12.2001	30,5	50,0	16.435,36	0,00	0,00	0,00	521,76	15.913,60
1024	Sonderanlagen					15.935,86	0,00	0,00	0,00	1.030,80	14.905,06
	381100	TULLN KULTUR				15.935,86	0,00	0,00	0,00	1.030,80	14.905,06
	3/0150004/06580	2017 Donaubühne Einrichtungen- und Ausstattungsgegenst: 03.07.2017		11,5	15,0	3.548,38	0,00	0,00	0,00	283,87	3.264,51
	3/0070003/06581	2017 Donaubühne Grundstückseinrichtungen	16.10.2017	29,5	33,0	680,47	0,00	0,00	0,00	22,31	658,16
	3/0150004/05850	2018 Donaubühne Einrichtungen- und Ausstattungsgegenst: 07.09.2018		12,5	15,0	3.359,30	0,00	0,00	0,00	248,84	3.110,46
	3/0150004/05849	2018 Donaubühne Rettungseinrichtungen,	02.11.2018	12,5	15,0	4.979,62	0,00	0,00	0,00	368,86	4.610,76
	3/0070003/05848	2018 Donaubühne Sonstige Bauwerke, Grundstückseinrich	22.08.2018	30,5	33,0	3.368,09	0,00	0,00	0,00	106,92	3.261,17
	3/0150004/06557	Donaubühne neu	30.06.2000	0,0	15,0	0,00	0,00	0,00	0,00	0,00	0,00
1026	Amts-, Betriebs- und Geschäftsausstattung					35.397,49	0,00	0,00	0,00	4.595,75	30.801,74
	381100	TULLN KULTUR				35.397,49	0,00	0,00	0,00	4.595,75	30.801,74
	5/0180001/06573	2013 Donaubühne Großrechnersysteme,	07.06.2013	0,0	7,0	0,00	0,00	0,00	0,00	0,00	0,00
	5/0130002/06574	2014 Donaubühne Notbeleuchtung	20.08.2014	3,5	10,0	2.383,88	0,00	0,00	0,00	529,75	1.854,13
	5/0260001/06577	2015 Donaubühne 4 Dyson Airblade	17.06.2015	4,0	10,0	2.356,20	0,00	0,00	0,00	471,24	1.884,96

MVAG	Ansatz Konto	Bezeichnung	Inbetrieb- nahme	RND	ND	Buchwert 31.12.2019	Zugänge	Abgänge	Wertaufholung	Abschreibung/ Wertmind.	Buchwert 31.12.2020
	5/0110002/06576	2015 Donaubühne Sitzschalen	15.05.2015	4,0	10,0	5.182,53	0,00	0,00	0,00	1.036,51	4.146,02
	5/0140001/06578	2016 Donaubühne Warmwasserspeicher	25.04.2016	5,0	10,0	391,59	0,00	0,00	0,00	65,27	326,32
	5/0270001/04481	2019 Dieselstromaggregat 20kVA 09-Himoinsa, Fa. Toplak	04.09.2019	18,5	20,0	2.730,00	0,00	0,00	0,00	140,00	2.590,00
	5/0040009/05904	2019 Neue Zaunblenden für Zahlveranstaltungen	02.07.2019	8,5	10,0	2.235,92	0,00	0,00	0,00	235,36	2.000,56
	5/0130002/06631	2019 Notbeleuchtung	02.07.2019	8,5	10,0	20.117,37	0,00	0,00	0,00	2.117,62	17.999,75
1311	Investitionszuschüsse von Trägern öffentlichen Rechts					-198.651,61	0,00	0,00	0,00	-6.513,17	-192.138,44
	381100	TULLN KULTUR				-198.651,61	0,00	0,00	0,00	-6.513,17	-192.138,44
	3/0060001/06821	KT 2001 WC-Anlage Donaulände Umbau - AOHH	31.12.2002	29,5	50,0	-198.651,61	0,00	0,00	0,00	-6.513,17	-192.138,44
	3/0150004/07082	KT Donaubühne neu	30.06.2000	0,0	15,0	0,00	0,00	0,00	0,00	0,00	0,00
1313	Investitionszuschüsse von übrigen					0,00	0,00	0,00	0,00	0,00	0,00
	381100	TULLN KULTUR				0,00	0,00	0,00	0,00	0,00	0,00
	3/0150004/07083	Donaubühne neu - Förderung WIFI	30.06.2000	0,0	15,0	0,00	0,00	0,00	0,00	0,00	0,00
1022	Gebäude und Bauten					0,00	0,00	0,00	0,00	0,00	0,00
	390100	MINORITENKIRCHE				0,00	0,00	0,00	0,00	0,00	0,00
	3/0060004/05703	Minoritenkirche	18.09.2019	0,0	0,0	0,00	0,00	0,00	0,00	0,00	0,00
1026	Amts-, Betriebs- und Geschäftsausstattung					10.121,91	0,00	0,00	0,00	1.381,92	8.739,99
	390100	MINORITENKIRCHE				10.121,91	0,00	0,00	0,00	1.381,92	8.739,99
	5/0130002/05302	2008 Videoüberwachung	20.02.2008	0,0	10,0	0,00	0,00	0,00	0,00	0,00	0,00
	5/0130002/05303	2013 Videoüberwachung	01.08.2013	2,5	10,0	167,67	0,00	0,00	0,00	47,91	119,76
	5/0130002/05304	2015 Videoüberwachung	19.05.2015	4,0	10,0	1.330,36	0,00	0,00	0,00	266,07	1.064,29
	5/0130002/05305	2017 Videoüberwachung	04.08.2017	6,5	10,0	5.253,11	0,00	0,00	0,00	700,41	4.552,70
	5/0130002/06632	2019 Video-IP-Kamera 4MP, Fa. Salzgeber GmbH	14.08.2019	8,5	10,0	1.197,00	0,00	0,00	0,00	126,00	1.071,00
	5/0110002/06559	2019 Liedernummernanzeige-Tafel	24.05.2019	8,0	10,0	2.173,77	0,00	0,00	0,00	241,53	1.932,24
1027	Kulturgüter					1.593.890,93	0,00	0,00	0,00	0,00	1.593.890,93
	390100	MINORITENKIRCHE				1.593.890,93	0,00	0,00	0,00	0,00	1.593.890,93
	3/0060004/05465	1984 Restaurierung Minoritenkirche	01.01.1900	0,0	0,0	95.290,95	0,00	0,00	0,00	0,00	95.290,95
	3/0060004/05466	1985 Restaurierung Minoritenkirche	01.01.1900	0,0	0,0	154.624,23	0,00	0,00	0,00	0,00	154.624,23
	3/0060004/05467	1986 Restaurierung Minoritenkirche	01.01.1900	0,0	0,0	155.151,26	0,00	0,00	0,00	0,00	155.151,26
	3/0060004/05468	1987 Restaurierung Minoritenkirche	01.01.1900	0,0	0,0	23.114,30	0,00	0,00	0,00	0,00	23.114,30
	3/0060004/05469	1988 Restaurierung Minoritenkirche	01.01.1900	0,0	0,0	111.344,70	0,00	0,00	0,00	0,00	111.344,70
	3/0060004/05470	1989 Restaurierung Minoritenkirche	01.01.1900	0,0	0,0	62.316,72	0,00	0,00	0,00	0,00	62.316,72
	3/0060004/05471	1990 Restaurierung Minoritenkirche	01.01.1900	0,0	0,0	68.453,49	0,00	0,00	0,00	0,00	68.453,49
	3/0060004/05472	1991 Restaurierung Minoritenkirche	01.01.1900	0,0	0,0	148.731,05	0,00	0,00	0,00	0,00	148.731,05
	3/0060004/05473	1992 Restaurierung Minoritenkirche	01.01.1900	0,0	0,0	196.165,78	0,00	0,00	0,00	0,00	196.165,78

MVAG	Ansatz Konto	Bezeichnung	Inbetrieb- nahme	RND	ND	Buchwert 31.12.2019	Zugänge	Abgänge	Wertaufholung	Abschreibung/ Wertmind.	Buchwert 31.12.2020
	3/0060004/05474	1993 Restaurierung Minoritenkirche	01.01.1900	0,0	0,0	223.695,35	0,00	0,00	0,00	0,00	223.695,35
	5/0290007/05478	1994 Minoritenkirche Orgel Bauvorhaben 3950	31.12.1994	0,0	20,0	0,00	0,00	0,00	0,00	0,00	0,00
	3/0060004/05475	1994 Restaurierung Minoritenkirche	01.01.1900	0,0	0,0	233.290,21	0,00	0,00	0,00	0,00	233.290,21
	3/0060004/05476	1995 Restaurierung Minoritenkirche	01.01.1900	0,0	0,0	47.128,35	0,00	0,00	0,00	0,00	47.128,35
	3/0060004/05701	1996 Restaurierung Minoritenkirche Einrichtung	01.01.1900	0,0	0,0	8.546,33	0,00	0,00	0,00	0,00	8.546,33
	3/0060004/05479	1997 Restaurierung Minoritenkirche	01.01.1900	0,0	0,0	6,40	0,00	0,00	0,00	0,00	6,40
	3/0060004/05480	1998 Restaurierung Minoritenkirche Einrichtung	01.01.1900	0,0	0,0	30.533,92	0,00	0,00	0,00	0,00	30.533,92
	3/0060004/05482	1999 Restaurierung Minoritenkirche Einrichtung	01.01.1900	0,0	0,0	35.497,89	0,00	0,00	0,00	0,00	35.497,89
1311	Investitionszuschüsse von Trägern öffentlichen Rechts					-630.931,00	0,00	0,00	0,00	0,00	-630.931,00
	390100	MINORITENKIRCHE				-630.931,00	0,00	0,00	0,00	0,00	-630.931,00
	3/0060004/06170	1986 Restaurierung Minoritenkirche Förderung Land NÖ	01.01.1900	0,0	0,0	-29.069,13	0,00	0,00	0,00	0,00	-29.069,13
	3/0060004/05706	1987 Restaurierung Minoritenkirche Förderung Land NÖ	01.01.1900	0,0	0,0	-58.138,27	0,00	0,00	0,00	0,00	-58.138,27
	3/0060004/05708	1989 Restaurierung Minoritenkirche Förderung Land NÖ	01.01.1900	0,0	0,0	-21.801,85	0,00	0,00	0,00	0,00	-21.801,85
	3/0060004/05711	1993 Restaurierung Minoritenkirche Förderung Land NÖ	01.01.1900	0,0	0,0	-21.801,85	0,00	0,00	0,00	0,00	-21.801,85
	3/0060004/06792	KT 1984 Restaurierung Minoritenkirche	01.01.1900	0,0	0,0	-115.680,62	0,00	0,00	0,00	0,00	-115.680,62
	3/0060004/06793	KT 1985 Restaurierung Minoritenkirche	01.01.1900	0,0	0,0	-29.069,13	0,00	0,00	0,00	0,00	-29.069,13
	3/0060004/06794	KT 1986 Restaurierung Minoritenkirche	01.01.1900	0,0	0,0	-54.504,63	0,00	0,00	0,00	0,00	-54.504,63
	3/0060004/06795	KT 1987 Restaurierung Minoritenkirche	01.01.1900	0,0	0,0	-21.801,85	0,00	0,00	0,00	0,00	-21.801,85
	3/0060004/06796	KT 1988 Restaurierung Minoritenkirche	01.01.1900	0,0	0,0	-21.801,85	0,00	0,00	0,00	0,00	-21.801,85
	3/0060004/06797	KT 1989 Restaurierung Minoritenkirche	01.01.1900	0,0	0,0	-43.603,70	0,00	0,00	0,00	0,00	-43.603,70
	3/0060004/06799	KT 1991 Restaurierung Minoritenkirche	01.01.1900	0,0	0,0	-39.970,06	0,00	0,00	0,00	0,00	-39.970,06
	3/0060004/06800	KT 1992 Restaurierung Minoritenkirche	01.01.1900	0,0	0,0	-15.988,02	0,00	0,00	0,00	0,00	-15.988,02
	3/0060004/06801	KT 1993 Restaurierung Minoritenkirche	01.01.1900	0,0	0,0	-59.591,72	0,00	0,00	0,00	0,00	-59.591,72
	3/0060004/06802	KT 1994 Restaurierung Minoritenkirche	01.01.1900	0,0	0,0	-43.603,70	0,00	0,00	0,00	0,00	-43.603,70
	3/0060004/06803	KT 1995 Restaurierung Minoritenkirche	01.01.1900	0,0	0,0	-18.168,21	0,00	0,00	0,00	0,00	-18.168,21
	3/0060004/06817	KT 1996 Restaurierung Minoritenkirche Einrichtung	01.01.1900	0,0	0,0	-7.267,28	0,00	0,00	0,00	0,00	-7.267,28
	3/0060004/06805	KT 1997 Restaurierung Minoritenkirche	01.01.1900	0,0	0,0	-29.069,13	0,00	0,00	0,00	0,00	-29.069,13
1313	Investitionszuschüsse von übrigen					-145.345,68	0,00	0,00	0,00	0,00	-145.345,68
	390100	MINORITENKIRCHE				-145.345,68	0,00	0,00	0,00	0,00	-145.345,68
	3/0060004/06168	1985 Restaurierung Minoritenkirche Förderung	01.01.1900	0,0	0,0	-36.336,42	0,00	0,00	0,00	0,00	-36.336,42
	3/0060004/06169	1986 Restaurierung Minoritenkirche Förderung Diözese	01.01.1900	0,0	0,0	-18.168,21	0,00	0,00	0,00	0,00	-18.168,21
	3/0060004/05705	1987 Restaurierung Minoritenkirche Förderung Diözese	01.01.1900	0,0	0,0	-18.168,21	0,00	0,00	0,00	0,00	-18.168,21
	3/0060004/05707	1989 Restaurierung Minoritenkirche Förderung Diözese	01.01.1900	0,0	0,0	-18.168,21	0,00	0,00	0,00	0,00	-18.168,21
	3/0060004/05709	1991 Restaurierung Minoritenkirche Förderung Diözese	01.01.1900	0,0	0,0	-18.168,21	0,00	0,00	0,00	0,00	-18.168,21
	3/0060004/05710	1992 Restaurierung Minoritenkirche Förderung Diözese	01.01.1900	0,0	0,0	-18.168,21	0,00	0,00	0,00	0,00	-18.168,21
	3/0060004/06798	KT 1990 Restaurierung Minoritenkirche	01.01.1900	0,0	0,0	-18.168,21	0,00	0,00	0,00	0,00	-18.168,21

MVAG	Ansatz Konto	Bezeichnung	Inbetrieb- nahme	RND	ND	Buchwert 31.12.2019	Zugänge	Abgänge	Wertaufholung	Abschreibung/ Wertmind.	Buchwert 31.12.2020
	5/0290007/06804	KT 1994 Minoritenkirche Orgel Bauvorhaben 3950 KT	31.12.1994	0,0	20,0	0,00	0,00	0,00	0,00	0,00	0,00
1021	Grundstücke, Grundstückseinrichtungen und Infrastruktur					1.198,80	0,00	0,00	0,00	334,50	864,30
	430000	JUGENDCLUB - JUGENDBETREUUNG				1.198,80	0,00	0,00	0,00	334,50	864,30
	5/0290003/05294	2013 Spiel- und Sportgeräte	10.06.2013	2,0	10,0	417,60	0,00	0,00	0,00	139,20	278,40
	5/0290003/05295	2014 Spiel- und Sportgeräte	25.04.2014	3,0	10,0	781,20	0,00	0,00	0,00	195,30	585,90
1022	Gebäude und Bauten					39.231,33	0,00	0,00	0,00	4.129,61	35.101,72
	430000	JUGENDCLUB - JUGENDBETREUUNG				39.231,33	0,00	0,00	0,00	4.129,61	35.101,72
	3/0350003/06480	2019 Jugendcontainer Langenlebarn	08.10.2019	8,5	10,0	39.231,33	0,00	0,00	0,00	4.129,61	35.101,72
1026	Amts-, Betriebs- und Geschäftsausstattung					0,00	0,00	0,00	0,00	0,00	0,00
	430000	JUGENDCLUB - JUGENDBETREUUNG				0,00	0,00	0,00	0,00	0,00	0,00
	5/0180003/05286	2003 Arbeitsplatzausstattung	15.12.2003	0,0	4,0	0,00	0,00	0,00	0,00	0,00	0,00
	5/0180003/05287	2004 Arbeitsplatzausstattung	31.12.2004	0,0	4,0	0,00	0,00	0,00	0,00	0,00	0,00
	5/0180003/05288	2006 Arbeitsplatzausstattung	27.12.2006	0,0	4,0	0,00	0,00	0,00	0,00	0,00	0,00
	5/0110002/05289	2007 Sonstiges Inventar	04.04.2007	0,0	10,0	0,00	0,00	0,00	0,00	0,00	0,00
	5/0180003/05290	2008 Arbeitsplatzausstattung	31.12.2008	0,0	4,0	0,00	0,00	0,00	0,00	0,00	0,00
	5/0180003/05291	2011 Arbeitsplatzausstattung	11.03.2011	0,0	4,0	0,00	0,00	0,00	0,00	0,00	0,00
	5/0410001/05292	2011 Sonstiges Inventar	21.07.2011	0,0	5,0	0,00	0,00	0,00	0,00	0,00	0,00
	5/0410001/05293	2013 Sonstiges Inventar	28.02.2013	0,0	5,0	0,00	0,00	0,00	0,00	0,00	0,00
1021	Grundstücke, Grundstückseinrichtungen und Infrastruktur					5.103,64	0,00	0,00	0,00	408,29	4.695,35
	439000	SONSTIGE EINRICHTUNGEN UND MASSNAHMEN				5.103,64	0,00	0,00	0,00	408,29	4.695,35
	5/0070002/05296	2012 Doppelcontainer Langenlebarn	31.12.2012	11,5	20,0	5.103,64	0,00	0,00	0,00	408,29	4.695,35
1026	Amts-, Betriebs- und Geschäftsausstattung					6.336,45	0,00	0,00	0,00	1.148,66	5.187,79
	439100	GEMEINSCHAFTSPFLEGE				6.336,45	0,00	0,00	0,00	1.148,66	5.187,79
	5/0110002/05298	2014 Einrichtungs- und Ausstattungsgegenstände	24.11.2014	3,5	10,0	1.937,40	0,00	0,00	0,00	430,53	1.506,87
	5/0330001/05297	2014 Telefonanlagen, ...	31.07.2014	0,0	5,0	0,00	0,00	0,00	0,00	0,00	0,00
	5/0110002/05299	2015 Einrichtungs- und Ausstattungsgegenstände	21.12.2015	4,5	10,0	2.047,40	0,00	0,00	0,00	372,25	1.675,15
	5/0110002/05300	2016 Einrichtungs- und Ausstattungsgegenstände	15.11.2016	5,5	10,0	1.576,15	0,00	0,00	0,00	242,48	1.333,67
	5/0110002/05301	2017 Einrichtungs- und Ausstattungsgegenstände	01.12.2017	6,5	10,0	775,50	0,00	0,00	0,00	103,40	672,10
1010	Immaterielle Vermögenswerte					0,00	0,00	0,00	0,00	0,00	0,00
	520000	UMWELTSCHUTZ				0,00	0,00	0,00	0,00	0,00	0,00
	5/0440001/04399	2012 Software	28.11.2012	0,0	5,0	0,00	0,00	0,00	0,00	0,00	0,00

MVAG	Ansatz Konto	Bezeichnung	Inbetrieb- nahme	RND	ND	Buchwert 31.12.2019	Zugänge	Abgänge	Wertaufholung	Abschreibung/ Wertmind.	Buchwert 31.12.2020
1026	Amts-, Betriebs- und Geschäftsausstattung					1.163,24	0,00	0,00	0,00	857,24	306,00
	520000	UMWELTSCHUTZ				1.163,24	0,00	0,00	0,00	857,24	306,00
	5/0110002/04395	2010 Einrichtungs- und Ausstattungsgegenstände	22.11.2010	0,0	10,0	551,24	0,00	0,00	0,00	551,24	0,00
	5/0180001/04397	2012 Arbeitsplatzausstattung	09.08.2012	0,0	7,0	0,00	0,00	0,00	0,00	0,00	0,00
	5/0110002/04396	2012 Einrichtungs- und Ausstattungsgegenstände	27.04.2012	1,0	10,0	612,00	0,00	0,00	0,00	306,00	306,00
	5/0180003/04398	2014 Arbeitsplatzausstattung	11.12.2014	0,0	4,0	0,00	0,00	0,00	0,00	0,00	0,00
1010	Immaterielle Vermögenswerte					20.924,48	0,00	0,00	0,00	3.975,76	16.948,72
	612000	GEMEINDESTRASSEN UND RADWEGE				20.924,48	0,00	0,00	0,00	3.975,76	16.948,72
	5/0420001/06693	2011 Baumkataster	11.10.2011	0,5	10,0	1.543,37	0,00	0,00	0,00	1.028,91	514,46
	5/0420001/06696	2012 Baumkataster	16.10.2012	1,5	10,0	508,04	0,00	0,00	0,00	203,22	304,82
	5/0420001/06700	2014 Baumkataster	29.10.2014	3,5	10,0	1.556,80	0,00	0,00	0,00	345,96	1.210,84
	5/0420001/05932	2017 Naturbestandsdaten EVN	15.06.2017	6,0	10,0	7.144,20	0,00	0,00	0,00	1.020,60	6.123,60
	5/0420001/05857	2018 Baumkataster Radweg Nord	10.07.2018	7,5	10,0	3.018,07	0,00	0,00	0,00	355,07	2.663,00
	5/0420001/05933	2018 Naturbestandsdaten EVN	15.06.2017	6,0	10,0	3.577,00	0,00	0,00	0,00	511,00	3.066,00
	5/0420001/06684	2019 1. HJ Naturbestandsdaten EVN	15.06.2017	6,0	10,0	3.577,00	0,00	0,00	0,00	511,00	3.066,00
1021	Grundstücke, Grundstückseinrichtungen und Infrastruktur					22.670.758,97	266.187,93	206.647,54	0,00	1.222.995,09	21.507.304,27
	612000	GEMEINDESTRASSEN UND RADWEGE				22.670.758,97	266.187,93	206.647,54	0,00	1.222.995,09	21.507.304,27
	3/0040001/04746	1986 Gemeindestraßen Erneuerungen	31.12.1986	0,0	33,0	0,00	0,00	0,00	0,00	0,00	0,00
	3/0040001/04745	1987 Gemeindestraßen Erneuerungen	31.12.1987	0,0	33,0	7.765,60	0,00	0,00	0,00	7.765,60	0,00
	3/0040001/04744	1988 Gemeindestraßen Erneuerungen	31.12.1988	0,5	33,0	16.784,09	0,00	0,00	0,00	11.189,39	5.594,70
	3/0040001/04743	1989 Gemeindestraßen Erneuerungen	31.12.1989	1,5	33,0	68.298,04	0,00	0,00	0,00	27.319,22	40.978,82
	3/0040001/04742	1990 Gemeindestraßen Erneuerungen	31.12.1990	2,5	33,0	79.793,68	0,00	0,00	0,00	22.798,19	56.995,49
	3/0040001/04741	1991 Gemeindestraßen Erneuerungen	31.12.1991	3,5	33,0	125.643,92	0,00	0,00	0,00	27.920,87	97.723,05
	3/0040001/04740	1992 Gemeindestraßen Erneuerungen	31.12.1992	4,5	33,0	164.287,89	0,00	0,00	0,00	29.870,53	134.417,36
	3/0040001/04739	1993 Gemeindestraßen Erneuerungen	31.12.1993	5,5	33,0	203.717,57	0,00	0,00	0,00	31.341,16	172.376,41
	3/0040001/04738	1994 Gemeindestraßen Erneuerungen	31.12.1994	6,5	33,0	388.661,53	0,00	0,00	0,00	51.821,54	336.839,99
	3/0040001/04737	1995 Gemeindestraßen Erneuerungen	31.12.1995	7,5	33,0	285.686,91	0,00	0,00	0,00	33.610,22	252.076,69
	3/0040001/04836	1995 Kl. Tullnbachlände	31.12.1995	7,5	33,0	704,18	0,00	0,00	0,00	82,84	621,34
	3/0040001/04816	1995 Straßenbau/ öffentl. Verkehr AOH 6100	31.12.1995	7,5	33,0	12.826,12	0,00	0,00	0,00	1.508,96	11.317,16
	3/0040001/04736	1996 Gemeindestraßen Erneuerungen	31.12.1996	8,5	33,0	311.076,84	0,00	0,00	0,00	32.744,93	278.331,91
	3/0040001/04815	1996 Straßenbau/ öffentl. Verkehr AOH 6100	31.12.1996	8,5	33,0	13.429,35	0,00	0,00	0,00	1.413,62	12.015,73
	3/0040001/04735	1997 Gemeindestraßen Erneuerungen	31.12.1997	9,5	33,0	318.066,53	0,00	0,00	0,00	30.292,05	287.774,48
	3/0040001/04835	1997 Kl. Tullnbachlände	31.12.1997	0,0	33,0	0,00	0,00	0,00	0,00	0,00	0,00
	3/0040001/04827	1997 Straßengestaltung Frauentorgasse Parkdeck	31.12.1997	9,5	33,0	83.885,29	0,00	0,00	0,00	7.989,08	75.896,21
	3/0040001/04734	1998 Gemeindestraßen Erneuerungen	31.12.1998	10,5	33,0	283.798,71	0,00	0,00	0,00	24.678,15	259.120,56
	3/0040001/04733	1999 Gemeindestraßen Erneuerungen	31.12.1999	11,5	33,0	417.758,29	0,00	0,00	0,00	33.420,66	384.337,63
	3/0040001/04834	1999 Kl. Tullnbachlände	31.12.1999	11,5	33,0	5.279,79	0,00	0,00	0,00	422,38	4.857,41

MVAG	Ansatz Konto	Bezeichnung	Inbetrieb- nahme	RND	ND	Buchwert 31.12.2019	Zugänge	Abgänge	Wertaufholung	Abschreibung/ Wertmind.	Buchwert 31.12.2020
	3/0040001/04732	2000 Gemeindestraßen Erneuerungen	31.12.2000	12,5	33,0	323.291,18	0,00	0,00	0,00	23.947,49	299.343,69
	3/0040001/04833	2000 Kl. Tullnbachlände	31.12.2000	12,5	33,0	75.006,74	0,00	0,00	0,00	5.556,05	69.450,69
	3/0040001/04731	2001 Gemeindestraßen Erneuerungen	31.12.2001	13,5	33,0	410.379,31	0,00	0,00	0,00	28.302,02	382.077,29
	3/0040001/04730	2002 Gemeindestraßen Erneuerungen	31.12.2002	14,5	33,0	293.494,38	0,00	0,00	0,00	18.935,12	274.559,26
	3/0040001/04832	2002 Kl. Tullnbachlände	31.12.2002	14,5	33,0	32.494,15	0,00	0,00	0,00	2.096,40	30.397,75
	3/0040001/06560	2002 Straßen und Wege	31.12.2002	14,5	33,0	28.208,46	0,00	0,00	0,00	1.819,90	26.388,56
	3/0040001/04729	2003 Gemeindestraßen Erneuerungen	31.12.2003	15,5	33,0	329.473,08	0,00	0,00	0,00	19.968,07	309.505,01
	3/0040001/04831	2003 Kl. Tullnbachlände	31.12.2003	15,5	33,0	123.768,38	0,00	0,00	0,00	7.501,11	116.267,27
	3/0040001/06561	2003 Straßen und Wege	30.05.2003	15,0	33,0	11.143,12	0,00	0,00	0,00	696,45	10.446,67
	3/0040001/04728	2004 Gemeindestraßen Erneuerungen	31.12.2004	16,5	33,0	666.196,82	0,00	0,00	0,00	38.068,39	628.128,43
	3/0040001/04830	2004 Kl. Tullnbachlände	31.12.2004	16,5	33,0	92.914,76	0,00	0,00	0,00	5.309,41	87.605,35
	3/0040001/06562	2004 Straßen und Wege	21.06.2004	16,0	33,0	8.354,97	0,00	0,00	0,00	491,47	7.863,50
	3/0040001/04727	2005 Gemeindestraßen Erneuerungen	31.12.2005	17,5	33,0	858.702,14	0,00	0,00	0,00	46.416,33	812.285,81
	3/0040001/04829	2005 Kl. Tullnbachlände	31.12.2005	17,5	33,0	9.989,74	0,00	0,00	0,00	539,99	9.449,75
	3/0040001/06563	2005 Straßen und Wege	31.12.2005	17,5	33,0	20.952,67	0,00	0,00	0,00	1.132,58	19.820,09
	3/0040001/04726	2006 Gemeindestraßen Erneuerungen	31.12.2006	18,5	33,0	883.015,34	0,00	0,00	0,00	45.282,84	837.732,50
	3/0040001/06564	2006 Straßen und Wege	14.11.2006	18,5	33,0	20.774,99	0,00	0,00	0,00	1.065,38	19.709,61
	3/0040001/04725	2007 Gemeindestraßen Erneuerungen	31.12.2007	19,5	33,0	1.367.852,35	0,00	0,00	0,00	66.724,50	1.301.127,85
	3/0040001/06565	2007 Straßen und Wege	31.12.2007	19,5	33,0	10.575,30	0,00	0,00	0,00	515,87	10.059,43
	3/0040001/04810	2007 Zufahrt u Parkplatz Sporthalle AOH 2636	31.12.2007	19,5	33,0	2.257,69	0,00	0,00	0,00	110,13	2.147,56
	3/0040001/04724	2008 Gemeindestraßen Erneuerungen	31.12.2008	20,5	33,0	1.412.564,38	0,00	0,00	0,00	65.700,67	1.346.863,71
	3/0040001/06567	2008 Straßen und Wege	31.12.2008	20,5	33,0	20.654,18	0,00	0,00	0,00	960,66	19.693,52
	3/0040001/04809	2008 Zufahrt u Parkplatz Sporthalle AOH 2636	31.12.2008	20,5	33,0	73.388,41	0,00	0,00	0,00	3.413,41	69.975,00
	3/0040001/04723	2009 Gemeindestraßen Erneuerungen	31.12.2009	21,5	33,0	1.499.285,27	0,00	0,00	0,00	66.634,90	1.432.650,37
	3/0040001/06568	2009 Straßen und Wege	21.12.2009	21,5	33,0	4.582,22	0,00	0,00	0,00	203,65	4.378,57
	3/0040001/04722	2010 Gemeindestraßen Erneuerungen	31.12.2010	22,5	33,0	507.443,58	0,00	0,00	0,00	21.593,34	485.850,24
	3/0040001/04409	2010 Straßen und Wege	25.11.2010	22,5	33,0	2.228,69	0,00	0,00	0,00	94,84	2.133,85
	3/0040001/04808	2010 Zufahrt u Parkplatz Sporthalle AOH 2636	31.12.2010	22,5	33,0	64.312,69	0,00	0,00	0,00	2.736,71	61.575,98
	3/0040001/04721	2011 Gemeindestraßen Erneuerungen	31.12.2011	23,5	33,0	919.728,75	0,00	0,00	0,00	37.539,95	882.188,80
	3/0040001/04807	2011 Zufahrt u Parkplatz Sporthalle AOH 2636	31.12.2011	23,5	33,0	78.594,79	0,00	0,00	0,00	3.207,95	75.386,84
	3/0040001/04720	2012 Gemeindestraßen Erneuerungen	31.12.2012	24,5	33,0	716.609,74	0,00	0,00	0,00	28.102,34	688.507,40
	3/0040001/04411	2012 Straßen und Wege	18.12.2012	24,5	33,0	8.051,16	0,00	0,00	0,00	315,73	7.735,43
	3/0040001/04719	2013 Gemeindestraßen Erneuerungen	31.12.2013	25,5	33,0	744.158,76	0,00	0,00	0,00	28.081,46	716.077,30
	3/0040001/04412	2013 Straßen und Wege	27.12.2013	25,5	33,0	30.192,12	0,00	0,00	0,00	1.139,33	29.052,79
	3/0040001/04718	2014 Gemeindestraßen Erneuerungen	31.12.2014	26,5	33,0	859.907,68	0,00	0,00	0,00	31.269,37	828.638,31
	3/0040001/04414	2014 Straßen und Wege	18.12.2014	26,5	33,0	34.618,80	0,00	0,00	0,00	1.258,87	33.359,93
	3/0040001/04717	2015 Gemeindestraßen Erneuerungen	31.12.2015	27,5	33,0	987.088,05	0,00	0,00	0,00	34.634,67	952.453,38
	3/0040001/04415	2015 Straßen und Wege	16.12.2015	27,5	33,0	15.911,37	0,00	0,00	0,00	558,29	15.353,08
	3/0040001/04716	2016 Gemeindestraßen Erneuerungen	31.12.2016	28,5	33,0	955.827,39	0,00	0,00	0,00	32.400,93	923.426,46

MVAG	Ansatz Konto	Bezeichnung	Inbetrieb- nahme	RND	ND	Buchwert 31.12.2019	Zugänge	Abgänge	Wertaufholung	Abschreibung/ Wertmind.	Buchwert 31.12.2020
	3/0040001/04418	2016 Straßen und Wege	30.12.2016	28,5	33,0	30.934,42	0,00	0,00	0,00	1.048,62	29.885,80
	3/0040001/04715	2017 Gemeindestraßen Erneuerungen	31.12.2017	29,5	33,0	1.653.591,48	0,00	0,00	0,00	54.216,11	1.599.375,37
	3/0040001/06569	2017 Straßen und Wege	15.12.2017	29,5	33,0	34.689,23	0,00	0,00	0,00	1.137,35	33.551,88
	3/0040001/05934	2018 Gemeindestraßen Erneuerungen	31.12.2018	30,5	33,0	1.638.434,09	0,00	0,00	0,00	52.013,78	1.586.420,31
	3/0040001/05851	2018 Straßen und Wege	31.12.2018	30,5	33,0	62.387,76	0,00	0,00	0,00	1.980,56	60.407,20
	3/0040001/06571	2019 - Radwegebau	26.09.2019	31,5	33,0	203.905,52	4.260,84	4.260,84	0,00	6.328,87	197.576,65
	3/0040001/06570	2019 - Straßenbau	26.09.2019	31,5	33,0	1.452.336,14	215.007,97	202.386,70	0,00	45.163,54	1.419.793,87
	5/0040012/06661	2019 Ampelanlage Grünwaldgasse / Jahstraße	27.09.2019	13,5	15,0	12.228,33	0,00	0,00	0,00	843,33	11.385,00
	1/0020004/06704	Grundstück Nr. 1, KG-Nr. 20157, Sonstige Verkehrsrandflä.	01.03.2018	0,0	0,0	4.426,00	0,00	0,00	0,00	0,00	4.426,00
	1/0020004/06707	Grundstück Nr. 1172/2, KG-Nr. 20147, Sonstige Straßenve	01.01.1900	0,0	0,0	78,02	0,00	0,00	0,00	0,00	78,02
	1/0020004/06706	Grundstück Nr. 1421, KG-Nr. 20147, Sonstige Straßenverk	01.01.1900	0,0	0,0	78,02	0,00	0,00	0,00	0,00	78,02
	1/0020004/06708	Grundstück Nr. 1601/2, KG-Nr. 20147, Sonstige Straßenve	01.01.1900	0,0	0,0	2.382,80	0,00	0,00	0,00	0,00	2.382,80
	1/0020004/06705	Grundstück Nr. 208/2, KG-Nr. 20159, Sonstige Verkehrsra	01.03.2018	0,0	0,0	4.426,00	0,00	0,00	0,00	0,00	4.426,00
	1/0020004/06703	Grundstück Nr. 2733/2, KG-Nr. 20189, Sonstige Straßenve	01.01.1900	0,0	0,0	2.181,36	0,00	0,00	0,00	0,00	2.181,36
	3/0040001/06471	2019 1.HJ Straßen und Wege diverse Straßenbefestigunge	21.05.2019	31,0	33,0	14.590,93	0,00	0,00	0,00	455,97	14.134,96
	3/0040001/06573	2019 Am Florahof Langenlebarn	01.01.2020	32,0	33,0	163.898,97	10.470,46	0,00	0,00	5.283,92	169.085,51
	3/0040001/06579	2019 Jakob-Schefzik-Gasse	12.12.2019	31,5	33,0	98.731,97	36.448,66	0,00	0,00	4.007,08	131.173,55
1024	Sonderanlagen					156.016,44	0,00	0,00	0,00	5.822,99	150.193,45
	612000	GEMEINDESTRASSEN UND RADWEGE				156.016,44	0,00	0,00	0,00	5.822,99	150.193,45
	3/0040006/05253	1981 Brücke Staasdorf Feldwegbrücke/Bachgasse	31.12.1981	0,5	40,0	262,50	0,00	0,00	0,00	175,00	87,50
	3/0040005/05252	1992 Brücke Maderspergerstraße	31.12.1992	0,0	20,0	0,00	0,00	0,00	0,00	0,00	0,00
	3/0040005/05251	1997 Brücke Alter Ziegelweg	31.12.1997	0,0	20,0	0,00	0,00	0,00	0,00	0,00	0,00
	5/0040012/04515	2011 Beleuchtung	01.09.2011	5,5	15,0	433,85	0,00	0,00	0,00	66,75	367,10
	3/0040006/04877	2011 Brücke Langenlebarn Straße	31.12.2011	30,5	40,0	130.353,90	0,00	0,00	0,00	4.138,22	126.215,68
	3/0040005/04876	2015 Brücke Alter Ziegelweg	31.12.2015	14,5	20,0	15.190,00	0,00	0,00	0,00	980,00	14.210,00
	3/0040005/05255	2015 Brücke Langenlebarn Ransmayer	31.12.2015	14,5	20,0	5.425,00	0,00	0,00	0,00	350,00	5.075,00
	3/0040006/05854	2018 Brücken	15.10.2018	37,5	40,0	4.351,19	0,00	0,00	0,00	113,02	4.238,17
1025	Technische Anlagen, Fahrzeuge und Maschinen					1.109,29	0,00	0,00	0,00	375,44	733,85
	612000	GEMEINDESTRASSEN UND RADWEGE				1.109,29	0,00	0,00	0,00	375,44	733,85
	5/0290001/04520	2014 Werkzeuge und Geräte	12.05.2014	1,0	8,0	464,15	0,00	0,00	0,00	232,08	232,07
	5/0290001/04521	2016 Werkzeuge und Geräte	25.07.2016	3,5	8,0	645,14	0,00	0,00	0,00	143,36	501,78
1026	Amts-, Betriebs- und Geschäftsausstattung					47.594,03	0,00	0,00	0,00	5.425,50	42.168,53
	612000	GEMEINDESTRASSEN UND RADWEGE				47.594,03	0,00	0,00	0,00	5.425,50	42.168,53
	5/0040012/04512	2010 Beleuchtung	20.12.2010	4,5	15,0	2.523,85	0,00	0,00	0,00	458,88	2.064,97
	5/0110002/04513	2010 Einrichtung u Ausstattung	08.02.2010	0,0	10,0	0,00	0,00	0,00	0,00	0,00	0,00
	5/0110002/04514	2011 Einrichtung u Ausstattung	02.12.2011	0,5	10,0	703,16	0,00	0,00	0,00	468,77	234,39

MVAG	Ansatz Konto	Bezeichnung	Inbetrieb- nahme	RND	ND	Buchwert 31.12.2019	Zugänge	Abgänge	Wertaufholung	Abschreibung/ Wertmind.	Buchwert 31.12.2020
	3/0040001/04410	2011 Straßen und Wege	31.12.2011	23,5	33,0	19.455,70	0,00	0,00	0,00	794,11	18.661,59
	5/0040004/04517	2012 Brücken	20.12.2012	31,5	40,0	2.116,83	0,00	0,00	0,00	65,13	2.051,70
	5/0110002/04516	2012 Einrichtung u Ausstattung	27.11.2012	1,5	10,0	493,54	0,00	0,00	0,00	197,42	296,12
	5/0110002/04518	2013 Einrichtung u Ausstattung	01.08.2013	2,5	10,0	2.825,64	0,00	0,00	0,00	807,33	2.018,31
	5/0040010/06571	2014 Bänke, Holz, Metall, Kunststoff	02.04.2014	3,0	10,0	177,39	0,00	0,00	0,00	44,35	133,04
	5/0110002/04519	2014 Einrichtung u Ausstattung	05.12.2014	3,5	10,0	2.858,51	0,00	0,00	0,00	635,22	2.223,29
	5/0110002/04522	2016 Einrichtung u Ausstattung	30.09.2016	5,5	10,0	4.829,31	0,00	0,00	0,00	742,97	4.086,34
	5/0040011/05855	2018 Bänke, Stein, Mauerwerk	03.05.2018	22,0	25,0	2.702,60	0,00	0,00	0,00	117,50	2.585,10
	5/0110002/05853	2018 Einrichtung u Ausstattung	30.04.2018	7,0	10,0	5.000,19	0,00	0,00	0,00	625,02	4.375,17
	5/0040012/05852	2018 Orientierungssysteme/Schilderrbrücken/Ampelanlage	20.02.2018	12,0	15,0	484,22	0,00	0,00	0,00	37,25	446,97
	5/0330001/05856	2018 Telefonanlagen,	10.07.2018	2,5	5,0	293,30	0,00	0,00	0,00	83,80	209,50
	5/0110002/06472	2019 1.HJ Abfallbehälter	25.04.2019	8,0	10,0	3.129,79	0,00	0,00	0,00	347,75	2.782,04
1311	Investitionszuschüsse von Trägern öffentlichen Rechts					-407.712,53	0,00	0,00	0,00	-17.397,80	-390.314,73
	612000	GEMEINDESTRASSEN UND RADWEGE				-407.712,53	0,00	0,00	0,00	-17.397,80	-390.314,73
	3/0040001/05238	2013 Zufahrt u Parkplatz Sporthalle Förderung AOH 2636	31.12.2013	22,5	33,0	-68.225,79	0,00	0,00	0,00	-2.903,23	-65.322,56
	3/0040001/06750	KT 1997 Gemeindestraßen Erneuerungen	31.12.1997	8,5	33,0	-1.464,47	0,00	0,00	0,00	-154,15	-1.310,32
	3/0040001/06748	KT 1999 Gemeindestraßen Erneuerungen	31.12.1999	10,5	33,0	-2.869,88	0,00	0,00	0,00	-249,55	-2.620,33
	3/0040001/06746	KT 2003 Gemeindestraßen Erneuerungen	31.12.2003	14,5	33,0	-21.934,85	0,00	0,00	0,00	-1.415,15	-20.519,70
	3/0040001/06775	KT 2003 Kl. Tullnbachlände	31.12.2003	14,5	33,0	-16.185,76	0,00	0,00	0,00	-1.044,24	-15.141,52
	3/0040001/06745	KT 2006 Gemeindestraßen Erneuerungen	31.12.2006	17,5	33,0	-35.878,80	0,00	0,00	0,00	-1.939,39	-33.939,41
	3/0040001/06744	KT 2007 Gemeindestraßen Erneuerungen	31.12.2007	18,5	33,0	-3.283,03	0,00	0,00	0,00	-168,36	-3.114,67
	3/0040001/06743	KT 2008 Gemeindestraßen Erneuerungen	31.12.2008	19,5	33,0	-15.449,01	0,00	0,00	0,00	-753,61	-14.695,40
	3/0040001/06742	KT 2009 Gemeindestraßen Erneuerungen	31.12.2009	20,5	33,0	-13.030,30	0,00	0,00	0,00	-606,06	-12.424,24
	3/0040001/06741	KT 2011 Gemeindestraßen Erneuerungen	31.12.2011	22,5	33,0	-16.304,72	0,00	0,00	0,00	-693,82	-15.610,90
	3/0040001/06740	KT 2013 Gemeindestraßen Erneuerungen	31.12.2013	24,5	33,0	-108.181,83	0,00	0,00	0,00	-4.242,42	-103.939,41
	3/0040001/06578	2019 Radwegbau - Förderungen	04.12.2019	31,5	33,0	-101.242,42	0,00	0,00	0,00	-3.115,15	-98.127,27
	3/0040001/06594	2019 Verkehrssichere Busparkplätze im Zentrum - Förderu	29.07.2019	31,5	33,0	-3.661,67	0,00	0,00	0,00	-112,67	-3.549,00
1313	Investitionszuschüsse von übrigen					-17.324,95	0,00	0,00	0,00	-3.620,92	-13.704,03
	612000	GEMEINDESTRASSEN UND RADWEGE				-17.324,95	0,00	0,00	0,00	-3.620,92	-13.704,03
	3/0040001/06782	1985 Gemeindestraßen Erneuerung Förderung	31.12.1985	0,0	33,0	0,00	0,00	0,00	0,00	0,00	0,00
	3/0040001/05245	1986 Gemeindestraßen Erneuerung Förderung	31.12.1986	0,0	33,0	0,00	0,00	0,00	0,00	0,00	0,00
	3/0040001/05065	1997 Gemeindestraßen Förderungen	31.12.1997	8,5	33,0	-35,77	0,00	0,00	0,00	-3,77	-32,00
	3/0040001/05064	1999 Gemeindestraßen Förderungen	31.12.1999	10,5	33,0	-101,30	0,00	0,00	0,00	-8,81	-92,49
	3/0040001/06761	KT 1986 Gemeindestraßen Erneuerungen	31.12.1986	0,0	33,0	0,00	0,00	0,00	0,00	0,00	0,00
	3/0040001/06760	KT 1987 Gemeindestraßen Erneuerungen	31.12.1987	0,0	33,0	0,00	0,00	0,00	0,00	0,00	0,00
	3/0040001/06759	KT 1988 Gemeindestraßen Erneuerungen	31.12.1988	0,0	33,0	-52,69	0,00	0,00	0,00	-52,69	0,00
	3/0040001/06758	KT 1989 Gemeindestraßen Erneuerungen	31.12.1989	0,5	33,0	-922,12	0,00	0,00	0,00	-614,75	-307,37

MVAG	Ansatz Konto	Bezeichnung	Inbetrieb- nahme	RND	ND	Buchwert 31.12.2019	Zugänge	Abgänge	Wertaufholung	Abschreibung/ Wertmind.	Buchwert 31.12.2020
	3/0040001/06757	KT 1990 Gemeindestraßen Erneuerungen	31.12.1990	1,5	33,0	-71,69	0,00	0,00	0,00	-28,68	-43,01
	3/0040001/06756	KT 1991 Gemeindestraßen Erneuerungen	31.12.1991	2,5	33,0	-1.815,75	0,00	0,00	0,00	-518,79	-1.296,96
	3/0040001/06755	KT 1992 Gemeindestraßen Erneuerungen	31.12.1992	3,5	33,0	-3.642,78	0,00	0,00	0,00	-809,51	-2.833,27
	3/0040001/06754	KT 1993 Gemeindestraßen Erneuerungen	31.12.1993	4,5	33,0	-3.013,68	0,00	0,00	0,00	-547,94	-2.465,74
	3/0040001/06753	KT 1994 Gemeindestraßen Erneuerungen	31.12.1994	5,5	33,0	-1.445,76	0,00	0,00	0,00	-222,42	-1.223,34
	3/0040001/06752	KT 1995 Gemeindestraßen Erneuerungen	31.12.1995	6,5	33,0	-5.785,07	0,00	0,00	0,00	-771,34	-5.013,73
	3/0040001/06751	KT 1996 Gemeindestraßen Erneuerungen	31.12.1996	7,5	33,0	-79,86	0,00	0,00	0,00	-9,40	-70,46
	3/0040001/06749	KT 1998 Gemeindestraßen Erneuerungen	31.12.1998	9,5	33,0	-271,92	0,00	0,00	0,00	-25,90	-246,02
	3/0040001/06747	KT 2000 Gemeindestraßen Erneuerungen	31.12.2000	11,5	33,0	-86,56	0,00	0,00	0,00	-6,92	-79,64
1021	Grundstücke, Grundstückseinrichtungen und Infrastruktur					12.369.177,74	0,00	0,00	0,00	802.170,07	11.567.007,67
	612100	TULLN OFFENSIVE				12.369.177,74	0,00	0,00	0,00	802.170,07	11.567.007,67
	3/0040001/04786	1985 Schaffung von Parkraum	31.12.1985	0,0	33,0	0,00	0,00	0,00	0,00	0,00	0,00
	3/0040001/04785	1986 Schaffung von Parkraum	31.12.1987	0,0	33,0	1.393,18	0,00	0,00	0,00	1.393,18	0,00
	3/0040001/04784	1987 Schaffung von Parkraum	31.12.1987	0,0	33,0	642,52	0,00	0,00	0,00	642,52	0,00
	3/0040001/04783	1988 Schaffung von Parkraum	31.12.1988	0,5	33,0	76,33	0,00	0,00	0,00	50,89	25,44
	3/0040001/04760	1988 Stadtentwicklung/Strukturverbesserung	31.12.1988	0,5	33,0	68.796,28	0,00	0,00	0,00	45.864,19	22.932,09
	3/0040001/04782	1989 Schaffung von Parkraum	31.12.1989	1,5	33,0	261,46	0,00	0,00	0,00	104,58	156,88
	3/0040001/04759	1989 Stadtentwicklung/Strukturverbesserung	31.12.1989	1,5	33,0	121.289,48	0,00	0,00	0,00	48.515,79	72.773,69
	3/0040001/04781	1990 Schaffung von Parkraum	31.12.1990	2,5	33,0	42,81	0,00	0,00	0,00	12,23	30,58
	3/0040001/04758	1990 Stadtentwicklung/Strukturverbesserung	31.12.1990	2,5	33,0	187.100,64	0,00	0,00	0,00	53.457,33	133.643,31
	3/0040001/04780	1991 Schaffung von Parkraum	31.12.1991	0,0	33,0	0,00	0,00	0,00	0,00	0,00	0,00
	3/0040001/04757	1991 Stadtentwicklung/Strukturverbesserung	31.12.1991	3,5	33,0	124.744,06	0,00	0,00	0,00	27.720,90	97.023,16
	3/0040001/04788	1992 Platzgestaltung Kirchenplatz Lale	31.12.1992	4,5	33,0	2.257,90	0,00	0,00	0,00	410,53	1.847,37
	3/0040001/04779	1992 Schaffung von Parkraum	31.12.1992	4,5	33,0	16.634,62	0,00	0,00	0,00	3.024,48	13.610,14
	3/0040001/04756	1992 Stadtentwicklung/Strukturverbesserung	31.12.1992	4,5	33,0	46.619,35	0,00	0,00	0,00	8.476,25	38.143,10
	3/0040001/04787	1993 Platzgestaltung Kirchenplatz Lale	31.12.1993	5,5	33,0	50.427,38	0,00	0,00	0,00	7.758,06	42.669,32
	3/0040001/04778	1993 Schaffung von Parkraum	31.12.1993	5,5	33,0	77.078,64	0,00	0,00	0,00	11.858,25	65.220,39
	3/0040001/04755	1993 Stadtentwicklung/Strukturverbesserung	31.12.1993	5,5	33,0	12.587,67	0,00	0,00	0,00	1.936,56	10.651,11
	3/0040001/04777	1994 Schaffung von Parkraum	31.12.1994	6,5	33,0	53.057,17	0,00	0,00	0,00	7.074,29	45.982,88
	3/0040001/04776	1995 Schaffung von Parkraum	31.12.1995	7,5	33,0	55.103,43	0,00	0,00	0,00	6.482,76	48.620,67
	3/0040001/04790	1995 Westumfahrung Nebenanlage	31.12.1995	7,5	33,0	31.550,31	0,00	0,00	0,00	3.711,80	27.838,51
	3/0040001/04775	1996 Schaffung von Parkraum	31.12.1996	8,5	33,0	63.765,63	0,00	0,00	0,00	6.712,17	57.053,46
	3/0040001/04765	1997 Infrastr. Verkehrsmaßnahmen	31.12.1997	9,5	33,0	229.476,66	0,00	0,00	0,00	21.854,92	207.621,74
	3/0040001/04774	1997 Schaffung von Parkraum	31.12.1997	9,5	33,0	28.432,64	0,00	0,00	0,00	2.707,87	25.724,77
	3/0040001/04797	1997 Südumfahrung	31.12.1997	9,5	33,0	398,16	0,00	0,00	0,00	37,92	360,24
	3/0040001/04764	1998 Infrastr. Verkehrsmaßnahmen	31.12.1998	10,5	33,0	2.050,85	0,00	0,00	0,00	178,33	1.872,52
	3/0040001/04773	1998 Schaffung von Parkraum	31.12.1998	10,5	33,0	32.838,47	0,00	0,00	0,00	2.855,52	29.982,95
	3/0040001/04796	1998 Südumfahrung	31.12.1998	10,5	33,0	357.973,13	0,00	0,00	0,00	31.128,10	326.845,03

MVAG	Ansatz Konto	Bezeichnung	Inbetrieb- nahme	RND	ND	Buchwert 31.12.2019	Zugänge	Abgänge	Wertaufholung	Abschreibung/ Wertmind.	Buchwert 31.12.2020
	3/0040001/04763	1999 Infrastr. Verkehrsmaßnahmen	31.12.1999	11,5	33,0	112.250,94	0,00	0,00	0,00	8.980,08	103.270,86
	3/0040001/04772	1999 Schaffung von Parkraum	31.12.1999	11,5	33,0	26.805,78	0,00	0,00	0,00	2.144,46	24.661,32
	3/0040001/04795	1999 Südumfahrung	31.12.1999	11,5	33,0	18.559,73	0,00	0,00	0,00	1.484,78	17.074,95
	3/0040001/04771	2000 Schaffung von Parkraum	31.12.2000	12,5	33,0	257.920,47	0,00	0,00	0,00	19.105,22	238.815,25
	3/0040001/04794	2000 Südumfahrung	31.12.2000	12,5	33,0	23.975,67	0,00	0,00	0,00	1.775,98	22.199,69
	3/0040001/04770	2001 Schaffung von Parkraum	31.12.2001	13,5	33,0	21.756,00	0,00	0,00	0,00	1.500,41	20.255,59
	3/0040001/04754	2002 Nibelungenplatz	31.12.2002	14,5	33,0	3.449,45	0,00	0,00	0,00	222,55	3.226,90
	3/0040001/04769	2002 Schaffung von Parkraum	31.12.2002	14,5	33,0	94.295,51	0,00	0,00	0,00	6.083,58	88.211,93
	3/0040001/04793	2002 Südumfahrung	31.12.2002	14,5	33,0	90.660,75	0,00	0,00	0,00	5.849,08	84.811,67
	3/0040001/04753	2003 Nibelungenplatz	31.12.2003	15,5	33,0	402.571,18	0,00	0,00	0,00	24.398,25	378.172,93
	3/0040001/04768	2003 Schaffung von Parkraum	31.12.2003	15,5	33,0	17.936,15	0,00	0,00	0,00	1.087,04	16.849,11
	3/0040001/04792	2003 Südumfahrung	31.12.2003	15,5	33,0	73.776,95	0,00	0,00	0,00	4.471,33	69.305,62
	3/0040001/04804	2004 HL-Bahn	31.12.2004	0,0	33,0	0,00	0,00	0,00	0,00	0,00	0,00
	3/0040001/04752	2004 Nibelungenplatz	31.12.2004	16,5	33,0	195.649,19	0,00	0,00	0,00	11.179,95	184.469,24
	3/0040001/04767	2004 Schaffung von Parkraum	31.12.2004	16,5	33,0	9.074,24	0,00	0,00	0,00	518,53	8.555,71
	3/0040001/04791	2004 Südumfahrung	31.12.2004	16,5	33,0	21.269,09	0,00	0,00	0,00	1.215,38	20.053,71
	3/0040001/04751	2005 Nibelungenplatz	31.12.2005	17,5	33,0	289.578,95	0,00	0,00	0,00	15.652,92	273.926,03
	3/0040001/04766	2005 Schaffung von Parkraum	31.12.2005	17,5	33,0	9.851,27	0,00	0,00	0,00	532,50	9.318,77
	3/0040001/04803	2006 HL-Bahn	31.12.2006	18,5	33,0	14.636,71	0,00	0,00	0,00	750,60	13.886,11
	3/0040001/04819	2006 Tulln Offensive	31.12.2006	18,5	33,0	103.397,64	0,00	0,00	0,00	5.302,44	98.095,20
	3/0040001/04802	2007 HL-Bahn	31.12.2007	19,5	33,0	500.374,86	0,00	0,00	0,00	24.408,53	475.966,33
	3/0040001/04818	2007 Tulln Offensive	31.12.2007	19,5	33,0	228.502,04	0,00	0,00	0,00	11.146,44	217.355,60
	3/0040001/04801	2008 HL-Bahn	31.12.2008	20,5	33,0	719.471,15	0,00	0,00	0,00	33.463,77	686.007,38
	3/0040001/04817	2008 Tulln Offensive	31.12.2008	20,5	33,0	591.503,28	0,00	0,00	0,00	27.511,78	563.991,50
	3/0040001/04800	2009 HL-Bahn	31.12.2009	21,5	33,0	2.117.253,54	0,00	0,00	0,00	94.100,16	2.023.153,38
	3/0040001/04811	2009 Tulln Offensive	31.12.2009	21,5	33,0	3.438.546,03	0,00	0,00	0,00	152.824,27	3.285.721,76
	3/0040001/04799	2010 HL-Bahn	31.12.2010	22,5	33,0	429.235,60	0,00	0,00	0,00	18.265,34	410.970,26
	3/0040001/04798	2011 HL-Bahn	31.12.2011	23,5	33,0	35.120,63	0,00	0,00	0,00	1.433,50	33.687,13
	3/0040001/04762	2014 Infrastr. Verkehrsmaßnahmen	31.12.2014	26,5	33,0	297.366,98	0,00	0,00	0,00	10.813,34	286.553,64
	3/0040001/04761	2015 Infrastr. Verkehrsmaßnahmen	31.12.2015	27,5	33,0	123.637,87	0,00	0,00	0,00	4.338,17	119.299,70
	3/0040001/04750	2015 Verkehrsberuhigung Lale	31.12.2015	27,5	33,0	26.966,24	0,00	0,00	0,00	946,18	26.020,06
	3/0040001/04749	2016 Verkehrsberuhigung Lale	31.12.2016	28,5	33,0	127.933,95	0,00	0,00	0,00	4.336,74	123.597,21
	3/0040001/04789	2017 Platzgestaltungen ÖBB Hbf Umbau	31.12.2017	29,5	33,0	8.140,51	0,00	0,00	0,00	266,90	7.873,61
	3/0040001/04748	2017 Verkehrsberuhigung Lale	31.12.2017	29,5	33,0	267.280,50	0,00	0,00	0,00	8.763,30	258.517,20
	3/0040001/06032	2018 Platzgestaltungen ÖBB Hbf Umbau	31.12.2018	30,5	33,0	1.000,98	0,00	0,00	0,00	31,78	969,20
	3/0040001/06033	2018 Tulln Offensive	31.12.2018	30,5	33,0	39.222,86	0,00	0,00	0,00	1.245,17	37.977,69
	3/0040001/06577	2019 Verkehrsberuhigung Langenlebern	15.01.2019	31,0	33,0	65.606,28	0,00	0,00	0,00	2.050,20	63.556,08

MVAG	Ansatz Konto	Bezeichnung	Inbetrieb- nahme	RND	ND	Buchwert 31.12.2019	Zugänge	Abgänge	Wertaufholung	Abschreibung/ Wertmind.	Buchwert 31.12.2020
1311	Investitionszuschüsse von Trägern öffentlichen Rechts					-1.175.787,92	0,00	0,00	0,00	-77.766,42	-1.098.021,50
	612100	TULLN OFFENSIVE				-1.175.787,92	0,00	0,00	0,00	-77.766,42	-1.098.021,50
	3/0040001/05067	1989 Stadtentwicklung/Strukturverbesserung Förderung	31.12.1989	0,5	33,0	-3.303,31	0,00	0,00	0,00	-2.202,21	-1.101,10
	3/0040001/05066	2006 Nibelungenplatz Förderung Land	31.12.2006	16,5	33,0	-46.976,56	0,00	0,00	0,00	-2.684,37	-44.292,19
	3/0040001/05248	2010 Tulln Offensive Förderung	31.12.2010	20,5	33,0	-225.078,13	0,00	0,00	0,00	-10.468,75	-214.609,38
	3/0040001/05249	2011 Tulln Offensive Förderung	31.12.2011	20,5	33,0	-104.032,26	0,00	0,00	0,00	-4.838,71	-99.193,55
	3/0040001/05250	2012 Tulln Offensive Förderung	31.12.2012	20,5	33,0	-34.205,08	0,00	0,00	0,00	-1.590,93	-32.614,15
	3/0040001/06769	KT 1986 Schaffung von Parkraum	31.12.1987	0,0	33,0	0,00	0,00	0,00	0,00	0,00	0,00
	3/0040001/06768	KT 1988 Schaffung von Parkraum	31.12.1988	0,0	33,0	-22,02	0,00	0,00	0,00	-22,02	0,00
	3/0040001/06767	KT 1988 Stadtentwicklung/Strukturverbesserung	31.12.1988	0,0	33,0	-1.101,10	0,00	0,00	0,00	-1.101,10	0,00
	3/0040001/06766	KT 1989 Stadtentwicklung/Strukturverbesserung	31.12.1989	0,5	33,0	-1.321,33	0,00	0,00	0,00	-880,89	-440,44
	3/0040001/06765	KT 1990 Stadtentwicklung/Strukturverbesserung	31.12.1990	1,5	33,0	-49.549,66	0,00	0,00	0,00	-19.819,86	-29.729,80
	3/0040001/06764	KT 2003 Nibelungenplatz	31.12.2003	14,5	33,0	-35.227,26	0,00	0,00	0,00	-2.272,73	-32.954,53
	3/0040001/06763	KT 2004 Nibelungenplatz	31.12.2004	15,5	33,0	-35.625,00	0,00	0,00	0,00	-2.159,09	-33.465,91
	3/0040001/06762	KT 2005 Nibelungenplatz	31.12.2005	16,5	33,0	-69.125,00	0,00	0,00	0,00	-3.950,00	-65.175,00
	3/0040001/06773	KT 2008 Tulln Offensive	31.12.2008	19,5	33,0	-43.857,59	0,00	0,00	0,00	-2.139,39	-41.718,20
	3/0040001/06771	KT 2009 Tulln Offensive	31.12.2009	20,5	33,0	-117.272,72	0,00	0,00	0,00	-5.454,55	-111.818,17
	3/0040001/06770	KT 2010 HL-Bahn	31.12.2010	21,5	33,0	-409.090,90	0,00	0,00	0,00	-18.181,82	-390.909,08
1010	Immaterielle Vermögenswerte					0,00	0,00	0,00	0,00	0,00	0,00
	612400	PARK & RIDE PARKDECK				0,00	0,00	0,00	0,00	0,00	0,00
	5/0440001/04436	2007 Überwachungssoftware	31.12.2007	0,0	5,0	0,00	0,00	0,00	0,00	0,00	0,00
1026	Amts-, Betriebs- und Geschäftsausstattung					462,60	0,00	0,00	0,00	308,40	154,20
	612400	PARK & RIDE PARKDECK				462,60	0,00	0,00	0,00	308,40	154,20
	5/0130002/04434	2004 Überwachungsanlage	30.12.2004	0,0	10,0	0,00	0,00	0,00	0,00	0,00	0,00
	5/0130002/04435	2006 Videoüberwachung	31.12.2006	0,0	10,0	0,00	0,00	0,00	0,00	0,00	0,00
	5/0130002/04437	2009 Überwachungskameras	31.12.2009	0,0	10,0	0,00	0,00	0,00	0,00	0,00	0,00
	5/0410001/04438	2010 Taubenabwehrsystem	17.05.2010	0,0	5,0	0,00	0,00	0,00	0,00	0,00	0,00
	5/0130002/04439	2011 Außendomkamera	21.07.2011	0,5	10,0	462,60	0,00	0,00	0,00	308,40	154,20
1021	Grundstücke, Grundstückseinrichtungen und Infrastruktur					3.473.505,81	10.348,74	0,00	0,00	179.871,80	3.303.982,75
	616000	KONKURRENZSTRASSEN LINKES DONAUUFER				3.473.505,81	10.348,74	0,00	0,00	179.871,80	3.303.982,75
	3/0040001/04707	1986 Rad- und Wanderwege	31.12.1986	0,0	33,0	0,00	0,00	0,00	0,00	0,00	0,00
	3/0040001/04706	1987 Rad- und Wanderwege	31.12.1987	0,0	33,0	1.288,20	0,00	0,00	0,00	1.288,20	0,00
	3/0040001/04704	1988 Rad- und Wanderwege	31.12.1988	0,5	33,0	749,12	0,00	0,00	0,00	499,41	249,71
	3/0040001/04703	1990 Rad- und Wanderwege	31.12.1990	2,5	33,0	14.534,95	0,00	0,00	0,00	4.152,84	10.382,11
	3/0040001/04702	1991 Rad- und Wanderwege	31.12.1991	3,5	33,0	15.927,23	0,00	0,00	0,00	3.539,38	12.387,85
	3/0040001/04701	1992 Rad- und Wanderwege	31.12.1992	4,5	33,0	46.208,20	0,00	0,00	0,00	8.401,49	37.806,71

MVAG	Ansatz Konto	Bezeichnung	Inbetrieb- nahme	RND	ND	Buchwert 31.12.2019	Zugänge	Abgänge	Wertaufholung	Abschreibung/ Wertmind.	Buchwert 31.12.2020
	3/0040001/04700	1993 Rad- und Wanderwege	31.12.1993	5,5	33,0	27.198,26	0,00	0,00	0,00	4.184,35	23.013,91
	3/0040001/04699	1994 Rad- und Wanderwege	31.12.1994	6,5	33,0	35.455,51	0,00	0,00	0,00	4.727,40	30.728,11
	3/0040001/04698	1995 Rad- und Wanderwege	31.12.1995	7,5	33,0	36.874,92	0,00	0,00	0,00	4.338,23	32.536,69
	3/0040001/04697	1996 Rad- und Wanderwege	31.12.1996	8,5	33,0	9.165,07	0,00	0,00	0,00	964,74	8.200,33
	3/0040001/04696	1997 Rad- und Wanderwege	31.12.1997	9,5	33,0	9.142,19	0,00	0,00	0,00	870,68	8.271,51
	3/0040001/04695	1998 Rad- und Wanderwege	31.12.1998	10,5	33,0	1.734,38	0,00	0,00	0,00	150,82	1.583,56
	3/0040001/04694	1999 Rad- und Wanderwege	31.12.1999	11,5	33,0	23.331,64	0,00	0,00	0,00	1.866,53	21.465,11
	3/0040001/05689	2000 Mark-Aurel-Park Verbindungswege/Gestaltung	31.12.2000	12,5	33,0	42.834,83	0,00	0,00	0,00	3.172,95	39.661,88
	3/0040001/04693	2000 Rad- und Wanderwege	31.12.2000	12,5	33,0	42.196,12	0,00	0,00	0,00	3.125,64	39.070,48
	3/0040001/05244	2001 Mark-Aurel-Park Verbindungswege/Gestaltung	31.12.2001	13,5	33,0	122.640,15	0,00	0,00	0,00	8.457,94	114.182,21
	3/0040001/04692	2001 Rad- und Wanderwege	31.12.2001	13,5	33,0	29.448,95	0,00	0,00	0,00	2.030,96	27.417,99
	3/0040001/04691	2002 Rad- und Wanderwege	31.12.2002	14,5	33,0	113.716,23	0,00	0,00	0,00	7.336,53	106.379,70
	3/0040001/04690	2003 Rad- und Wanderwege	31.12.2003	15,5	33,0	104.083,10	0,00	0,00	0,00	6.308,07	97.775,03
	3/0040001/04689	2004 Rad- und Wanderwege	31.12.2004	16,5	33,0	151.069,81	0,00	0,00	0,00	8.632,56	142.437,25
	3/0040001/04688	2005 Rad- und Wanderwege	31.12.2005	17,5	33,0	172.825,78	0,00	0,00	0,00	9.341,93	163.483,85
	3/0040001/04687	2006 Rad- und Wanderwege	31.12.2006	18,5	33,0	177.449,12	0,00	0,00	0,00	9.099,95	168.349,17
	3/0040001/04686	2007 Rad- und Wanderwege	31.12.2007	19,5	33,0	125.287,40	0,00	0,00	0,00	6.111,58	119.175,82
	3/0040001/04685	2008 Rad- und Wanderwege	31.12.2008	20,5	33,0	69.414,18	0,00	0,00	0,00	3.228,57	66.185,61
	3/0040001/04684	2009 Rad- und Wanderwege	31.12.2009	21,5	33,0	86.685,99	0,00	0,00	0,00	3.852,71	82.833,28
	3/0040001/04683	2010 Rad- und Wanderwege	31.12.2010	22,5	33,0	203.970,05	0,00	0,00	0,00	8.679,58	195.290,47
	3/0040001/04682	2011 Rad- und Wanderwege	31.12.2011	23,5	33,0	28.616,44	0,00	0,00	0,00	1.168,02	27.448,42
	3/0040001/04681	2012 Rad- und Wanderwege	31.12.2012	24,5	33,0	466.082,80	0,00	0,00	0,00	18.277,76	447.805,04
	3/0040001/04680	2013 Rad- und Wanderwege	31.12.2013	25,5	33,0	173.503,26	0,00	0,00	0,00	6.547,29	166.955,97
	3/0040001/04679	2014 Rad- und Wanderwege	31.12.2014	26,5	33,0	228.517,82	0,00	0,00	0,00	8.309,74	220.208,08
	3/0040001/04678	2015 Rad- und Wanderwege	31.12.2015	27,5	33,0	188.599,30	0,00	0,00	0,00	6.617,52	181.981,78
	3/0040001/04677	2016 Rad- und Wanderwege	31.12.2016	28,5	33,0	162.039,64	0,00	0,00	0,00	5.492,87	156.546,77
	3/0040001/04676	2017 Rad- und Wanderwege	31.12.2017	29,5	33,0	124.990,91	0,00	0,00	0,00	4.098,06	120.892,85
	3/0040001/06035	2018 Rad- und Wanderwege	31.12.2018	30,5	33,0	335.100,22	0,00	0,00	0,00	10.638,10	324.462,12
	3/0040001/06576	2019 Radweg Grünwaldgasse	04.11.2019	31,5	33,0	38.293,76	0,00	0,00	0,00	1.178,27	37.115,49
	3/0040001/06575	2019 Radweg Nitzing	04.11.2019	31,5	33,0	46.385,86	0,00	0,00	0,00	1.427,26	44.958,60
	3/0040001/06574	2019 Radweg Zeiselweg	01.10.2019	31,5	33,0	16.718,30	0,00	0,00	0,00	514,41	16.203,89
	5/0110002/06684	Schrankenanlage Linkes Donauufer	02.12.2019	8,5	10,0	1.426,12	10.348,74	0,00	0,00	1.239,46	10.535,40
1024	Sonderanlagen					93.681,35	0,00	0,00	0,00	5.369,19	88.312,16
	616000	KONKURRENZSTRASSEN LINKES DONAUUFER				93.681,35	0,00	0,00	0,00	5.369,19	88.312,16
	3/0040006/04806	1996 Badhausbrücke	31.12.1996	15,5	40,0	4.611,69	0,00	0,00	0,00	279,50	4.332,19
	3/0040006/04805	1997 Badhausbrücke	31.12.1997	16,5	40,0	89.069,66	0,00	0,00	0,00	5.089,69	83.979,97

MVAG	Ansatz Konto	Bezeichnung	Inbetrieb- nahme	RND	ND	Buchwert 31.12.2019	Zugänge	Abgänge	Wertaufholung	Abschreibung/ Wertmind.	Buchwert 31.12.2020
1026	Amts-, Betriebs- und Geschäftsausstattung					1.910,40	0,00	0,00	0,00	238,80	1.671,60
	616000	KONKURRENZSTRASSEN LINKES DONAUUFER				1.910,40	0,00	0,00	0,00	238,80	1.671,60
	5/0130002/05880	1 HD Kamera mit IR Strahler	12.04.2018	7,0	10,0	715,20	0,00	0,00	0,00	89,40	625,80
	5/0130002/05881	Hybrid Kartenleser , Mifares Desfire EV1	06.06.2018	7,0	10,0	1.195,20	0,00	0,00	0,00	149,40	1.045,80
1311	Investitionszuschüsse von Trägern öffentlichen Rechts					-1.041.365,12	0,00	0,00	0,00	-41.662,08	-999.703,04
	616000	KONKURRENZSTRASSEN LINKES DONAUUFER				-1.041.365,12	0,00	0,00	0,00	-41.662,08	-999.703,04
	3/0040001/06816	KT 2000 Mark-Aurel-Park Verbindungswege/Gestaltung	31.12.2000	11,5	33,0	-27.527,58	0,00	0,00	0,00	-2.202,21	-25.325,37
	3/0040001/06781	KT 2001 Mark-Aurel-Park Verbindungswege/Gestaltung	31.12.2001	12,5	33,0	-8.918,94	0,00	0,00	0,00	-660,66	-8.258,28
	3/0040001/06739	KT 2009 Rad- und Wanderwege	31.12.2009	20,5	33,0	-11.342,87	0,00	0,00	0,00	-527,58	-10.815,29
	3/0040001/06738	KT 2010 Rad- und Wanderwege	31.12.2010	21,5	33,0	-36.136,37	0,00	0,00	0,00	-1.606,06	-34.530,31
	3/0040001/06737	KT 2011 Rad- und Wanderwege	31.12.2011	22,5	33,0	-250.343,36	0,00	0,00	0,00	-10.652,91	-239.690,45
	3/0040001/06736	KT 2012 Rad- und Wanderwege	31.12.2012	23,5	33,0	-29.405,69	0,00	0,00	0,00	-1.200,23	-28.205,46
	3/0040001/06735	KT 2013 Rad- und Wanderwege	31.12.2013	24,5	33,0	-407.199,44	0,00	0,00	0,00	-15.968,61	-391.230,83
	3/0040001/06734	KT 2015 Rad- und Wanderwege	31.12.2015	26,5	33,0	-28.513,33	0,00	0,00	0,00	-1.036,85	-27.476,48
	3/0040001/06733	KT 2017 Rad- und Wanderwege	31.12.2017	28,5	33,0	-48.646,39	0,00	0,00	0,00	-1.649,03	-46.997,36
	3/0040001/06828	KT 2018 Rad- und Wanderwege	31.12.2018	29,5	33,0	-103.728,65	0,00	0,00	0,00	-3.400,94	-100.327,71
	3/0040013/06675	2019 Förderung Kindererlebnisweg	27.11.2019	31,5	33,0	-10.814,62	0,00	0,00	0,00	-332,76	-10.481,86
	3/0040001/06593	2019 Klosterweg - Förderung	07.08.2019	31,5	33,0	-78.787,88	0,00	0,00	0,00	-2.424,24	-76.363,64
1021	Grundstücke, Grundstückseinrichtungen und Infrastruktur					4.835,73	0,00	0,00	0,00	322,31	4.513,42
	640000	EINRICHTG.U.MASSN.NACH D.STVO				4.835,73	0,00	0,00	0,00	322,31	4.513,42
	3/0040001/05890	2002 Verbreiterung Friedelgasse für Radweg	31.12.2002	14,5	33,0	2.513,50	0,00	0,00	0,00	162,16	2.351,34
	3/0350001/05759	8273 Brückenwaage Staasdorf	31.12.1995	0,0	10,0	0,00	0,00	0,00	0,00	0,00	0,00
	5/0040012/06662	2019 Straßenausstattung	09.09.2019	13,5	15,0	2.322,23	0,00	0,00	0,00	160,15	2.162,08
1024	Sonderanlagen					621,13	0,00	0,00	0,00	42,84	578,29
	640000	EINRICHTG.U.MASSN.NACH D.STVO				621,13	0,00	0,00	0,00	42,84	578,29
	5/0040012/07079	2019 - Straßenausstattung	01.10.2019	13,5	15,0	621,13	0,00	0,00	0,00	42,84	578,29
1025	Technische Anlagen, Fahrzeuge und Maschinen					541,98	0,00	0,00	0,00	83,38	458,60
	640000	EINRICHTG.U.MASSN.NACH D.STVO				541,98	0,00	0,00	0,00	83,38	458,60
	5/0290001/05895	2018 Werkzeug für System Wurzelfpahl	31.12.2018	5,5	8,0	541,98	0,00	0,00	0,00	83,38	458,60
1026	Amts-, Betriebs- und Geschäftsausstattung					366.227,87	0,00	0,00	0,00	57.747,54	308.480,33
	640000	EINRICHTG.U.MASSN.NACH D.STVO				366.227,87	0,00	0,00	0,00	57.747,54	308.480,33
	5/0040012/05882	2002 Straßenausstattung	31.12.2002	0,0	15,0	0,00	0,00	0,00	0,00	0,00	0,00
	5/0040012/05883	2003 Straßenausstattung	31.12.2003	0,0	15,0	0,00	0,00	0,00	0,00	0,00	0,00
	5/0040012/05884	2004 Straßenausstattung	30.12.2004	0,0	15,0	0,00	0,00	0,00	0,00	0,00	0,00

MVAG	Ansatz Konto	Bezeichnung	Inbetrieb- nahme	RND	ND	Buchwert 31.12.2019	Zugänge	Abgänge	Wertaufholung	Abschreibung/ Wertmind.	Buchwert 31.12.2020
	5/0040012/05885	2005 Straßenausstattung	24.11.2005	0,0	15,0	1.637,33	0,00	0,00	0,00	1.637,33	0,00
	5/0040012/05886	2006 Straßenausstattung	31.12.2006	0,5	15,0	3.349,58	0,00	0,00	0,00	2.233,05	1.116,53
	5/0040012/05887	2007 Straßenausstattung	29.11.2007	1,5	15,0	9.867,51	0,00	0,00	0,00	3.947,00	5.920,51
	5/0040012/05888	2008 Straßenausstattung	31.12.2008	2,5	15,0	15.187,25	0,00	0,00	0,00	4.339,21	10.848,04
	5/0100005/05891	2009 Möbel	16.07.2009	0,0	10,0	0,00	0,00	0,00	0,00	0,00	0,00
	5/0040012/05889	2009 Straßenausstattung	31.12.2009	3,5	15,0	13.344,55	0,00	0,00	0,00	2.965,46	10.379,09
	5/0300001/05892	2009 Verkehrsstatistikgerät SR4	25.09.2009	0,5	12,0	351,33	0,00	0,00	0,00	234,22	117,11
	5/0040012/04446	2010 Straßenausstattung	31.12.2010	4,5	15,0	18.307,33	0,00	0,00	0,00	3.328,61	14.978,72
	5/0040012/04447	2011 Straßenausstattung	28.12.2011	5,5	15,0	20.892,54	0,00	0,00	0,00	3.214,24	17.678,30
	5/0040012/04448	2012 Straßenausstattung	31.12.2012	6,5	15,0	22.809,08	0,00	0,00	0,00	3.041,21	19.767,87
	5/0040012/04449	2013 Straßenausstattung	31.12.2013	7,5	15,0	34.335,63	0,00	0,00	0,00	4.039,49	30.296,14
	5/0040012/04450	2014 Straßenausstattung	31.12.2014	8,5	15,0	41.785,33	0,00	0,00	0,00	4.398,46	37.386,87
	5/0040012/04451	2015 Straßenausstattung	31.12.2015	9,5	15,0	42.541,07	0,00	0,00	0,00	4.051,53	38.489,54
	5/0040012/04452	2016 Straßenausstattung	20.12.2016	10,5	15,0	30.723,29	0,00	0,00	0,00	2.671,59	28.051,70
	5/0040012/04453	2017 Straßenausstattung	29.12.2017	11,5	15,0	47.303,54	0,00	0,00	0,00	3.784,28	43.519,26
	5/0110002/05894	2018 Einrichtungs- und Ausstattungsgegenstände	15.06.2018	7,0	10,0	2.624,73	0,00	0,00	0,00	328,09	2.296,64
	5/0040012/05893	2018 Straßenausstattung	31.12.2018	12,5	15,0	42.073,85	0,00	0,00	0,00	3.116,58	38.957,27
	5/0040012/05560	6124 Leitsystem 2008 - AOHH	31.12.2008	2,5	15,0	4.389,26	0,00	0,00	0,00	1.254,07	3.135,19
	5/0040012/05561	6124 Leitsystem 2009 - AOHH	31.12.2009	3,5	15,0	1.440,00	0,00	0,00	0,00	320,00	1.120,00
	5/0040012/05558	6400 Ampelanlage Egon-Schiele-G - AOHH	31.12.2006	0,5	15,0	10.464,67	0,00	0,00	0,00	6.976,45	3.488,22
	5/0040012/05559	6410 Leitsystem 2006 - AOHH	31.12.2006	0,5	15,0	2.800,00	0,00	0,00	0,00	1.866,67	933,33
1021	Grundstücke, Grundstückseinrichtungen und Infrastruktur					55.941,25	7.723,84	0,00	0,00	2.483,42	61.181,67
	649000	BUSHALTESTELLEN UND WARTEHÄUSER				55.941,25	7.723,84	0,00	0,00	2.483,42	61.181,67
	3/0070003/05263	2008 Geländegestaltung	31.12.2008	20,5	33,0	22.337,27	0,00	0,00	0,00	1.038,94	21.298,33
	3/0070003/05262	2009 Geländegestaltung	31.12.2009	21,5	33,0	10.601,26	0,00	0,00	0,00	471,17	10.130,09
	3/0070003/05261	2013 Geländegestaltung	13.12.2013	25,5	33,0	15.736,73	0,00	0,00	0,00	593,84	15.142,89
	3/0070003/05260	2016 Geländegestaltung	30.08.2016	28,5	33,0	7.265,99	7.723,84	0,00	0,00	379,47	14.610,36
1022	Gebäude und Bauten					69.359,42	0,00	0,00	0,00	9.040,44	60.318,98
	649000	BUSHALTESTELLEN UND WARTEHÄUSER				69.359,42	0,00	0,00	0,00	9.040,44	60.318,98
	3/0070002/05538	1999 Errichtung Buswartehäuschen AOH	31.12.1999	0,0	20,0	0,00	0,00	0,00	0,00	0,00	0,00
	3/0070002/05539	2000 Errichtung Buswartehäuschen AOH	31.12.2000	0,0	20,0	191,52	0,00	0,00	0,00	191,52	0,00
	3/0070002/05540	2001 Errichtung Buswartehäuschen AOH	31.12.2001	0,5	20,0	1.533,01	0,00	0,00	0,00	1.022,01	511,00
	3/0070002/05541	2002 Errichtung Buswartehäuschen AOH	31.12.2002	1,5	20,0	1.836,44	0,00	0,00	0,00	734,58	1.101,86
	3/0070002/05542	2003 Errichtung Buswartehäuschen AOH	31.12.2003	2,5	20,0	1.602,80	0,00	0,00	0,00	457,94	1.144,86
	3/0070002/05543	2004 Errichtung Buswartehäuschen AOH	31.12.2004	3,5	20,0	5.811,82	0,00	0,00	0,00	1.291,52	4.520,30
	3/0070002/05544	2005 Errichtung Buswartehäuschen AOH	31.12.2005	4,5	20,0	7.657,63	0,00	0,00	0,00	1.392,30	6.265,33
	3/0070002/05545	2006 Errichtung Buswartehäuschen AOH	31.12.2006	5,5	20,0	5.674,81	0,00	0,00	0,00	873,05	4.801,76

MVAG	Ansatz Konto	Bezeichnung	Inbetrieb- nahme	RND	ND	Buchwert 31.12.2019	Zugänge	Abgänge	Wertaufholung	Abschreibung/ Wertmind.	Buchwert 31.12.2020
	3/0070002/05258	2008 Buswartehäuschen OH	17.07.2008	7,5	20,0	2.896,80	0,00	0,00	0,00	340,80	2.556,00
	3/0070002/05259	2012 Buswartehäuschen OH	04.06.2012	11,0	20,0	10.234,62	0,00	0,00	0,00	852,89	9.381,73
	5/0070002/04421	2016 Buswartehäuschen OH	30.03.2016	15,0	20,0	11.168,82	0,00	0,00	0,00	698,05	10.470,77
	3/0070002/05547	2017 Errichtung Buswartehäuschen AOH	31.12.2017	16,5	20,0	20.751,15	0,00	0,00	0,00	1.185,78	19.565,37
1311	Investitionszuschüsse von Trägern öffentlichen Rechts					0,00	0,00	0,00	0,00	0,00	0,00
	649000	BUSHALTESTELLEN UND WARTEHÄUSER				0,00	0,00	0,00	0,00	0,00	0,00
	3/0070002/06810	KT 1999 Errichtung Buswartehäuschen AOH	31.12.1999	0,0	20,0	0,00	0,00	0,00	0,00	0,00	0,00
1021	Grundstücke, Grundstückseinrichtungen und Infrastruktur					301.459,53	0,00	0,00	0,00	57.009,08	244.450,45
	710000	LAND- UND FORSTWIRTSCHAFTLICHER WEGBAU				287.172,55	0,00	0,00	0,00	54.720,79	232.451,76
	3/0040001/05100	1985 Feldwege Langenlebarn befestigt	31.12.1985	0,0	33,0	0,00	0,00	0,00	0,00	0,00	0,00
	3/0040001/05102	1985 Feldwege Neuaigen und Trübensee befestigt	31.12.1985	0,0	33,0	0,00	0,00	0,00	0,00	0,00	0,00
	3/0040001/05166	1985 Feldwege Nitzing befestigt	31.12.1985	0,0	33,0	0,00	0,00	0,00	0,00	0,00	0,00
	3/0040001/05167	1985 Feldwege Staasdorf und Frauenhofen befestigt	31.12.1985	0,0	33,0	0,00	0,00	0,00	0,00	0,00	0,00
	3/0040001/05200	1985 Feldwege Tulln befestigt	31.12.1985	0,0	33,0	0,00	0,00	0,00	0,00	0,00	0,00
	3/0040001/05099	1986 Feldwege Langenlebarn befestigt	31.12.1986	0,0	33,0	0,00	0,00	0,00	0,00	0,00	0,00
	3/0040001/05124	1986 Feldwege Neuaigen und Trübensee befestigt	31.12.1986	0,0	33,0	0,00	0,00	0,00	0,00	0,00	0,00
	3/0040001/05165	1986 Feldwege Nitzing befestigt	31.12.1986	0,0	33,0	0,00	0,00	0,00	0,00	0,00	0,00
	3/0040001/05168	1986 Feldwege Staasdorf und Frauenhofen befestigt	31.12.1986	0,0	33,0	0,00	0,00	0,00	0,00	0,00	0,00
	3/0040001/05201	1986 Feldwege Tulln befestigt	31.12.1986	0,0	33,0	0,00	0,00	0,00	0,00	0,00	0,00
	3/0040001/05098	1987 Feldwege Langenlebarn befestigt	31.12.1987	0,0	33,0	8,85	0,00	0,00	0,00	8,85	0,00
	3/0040001/05123	1987 Feldwege Neuaigen und Trübensee befestigt	31.12.1987	0,0	33,0	0,00	0,00	0,00	0,00	0,00	0,00
	3/0040001/05164	1987 Feldwege Nitzing befestigt	31.12.1987	0,0	33,0	0,00	0,00	0,00	0,00	0,00	0,00
	3/0040001/05169	1987 Feldwege Staasdorf und Frauenhofen befestigt	31.12.1987	0,0	33,0	7,22	0,00	0,00	0,00	7,22	0,00
	3/0040001/05202	1987 Feldwege Tulln befestigt	31.12.1987	0,0	33,0	7,81	0,00	0,00	0,00	7,81	0,00
	3/0040001/05097	1988 Feldwege Langenlebarn befestigt	31.12.1988	0,0	33,0	0,00	0,00	0,00	0,00	0,00	0,00
	3/0040001/05122	1988 Feldwege Neuaigen und Trübensee befestigt	31.12.1988	0,5	33,0	48,11	0,00	0,00	0,00	32,07	16,04
	3/0040001/05163	1988 Feldwege Nitzing befestigt	31.12.1988	0,5	33,0	46,27	0,00	0,00	0,00	30,85	15,42
	3/0040001/05170	1988 Feldwege Staasdorf und Frauenhofen befestigt	31.12.1988	0,0	33,0	0,00	0,00	0,00	0,00	0,00	0,00
	3/0040001/05203	1988 Feldwege Tulln befestigt	31.12.1988	0,0	33,0	0,00	0,00	0,00	0,00	0,00	0,00
	3/0040001/05096	1989 Feldwege Langenlebarn befestigt	31.12.1989	0,0	33,0	0,00	0,00	0,00	0,00	0,00	0,00
	3/0040001/05121	1989 Feldwege Neuaigen und Trübensee befestigt	31.12.1989	0,0	33,0	0,00	0,00	0,00	0,00	0,00	0,00
	3/0040001/05162	1989 Feldwege Nitzing befestigt	31.12.1989	0,0	33,0	0,00	0,00	0,00	0,00	0,00	0,00
	3/0040001/05171	1989 Feldwege Staasdorf und Frauenhofen befestigt	31.12.1989	1,5	33,0	52,61	0,00	0,00	0,00	21,04	31,57
	3/0040001/05204	1989 Feldwege Tulln befestigt	31.12.1989	0,0	33,0	0,00	0,00	0,00	0,00	0,00	0,00
	3/0040001/05095	1990 Feldwege Langenlebarn befestigt	31.12.1990	0,0	33,0	0,00	0,00	0,00	0,00	0,00	0,00
	3/0040001/05120	1990 Feldwege Neuaigen und Trübensee befestigt	31.12.1990	0,0	33,0	0,00	0,00	0,00	0,00	0,00	0,00
	3/0040001/05161	1990 Feldwege Nitzing befestigt	31.12.1990	0,0	33,0	0,00	0,00	0,00	0,00	0,00	0,00

MVAG	Ansatz Konto	Bezeichnung	Inbetrieb- nahme	RND	ND	Buchwert 31.12.2019	Zugänge	Abgänge	Wertaufholung	Abschreibung/ Wertmind.	Buchwert 31.12.2020
	3/0040001/05172	1990 Feldwege Staasdorf und Frauenhofen befestigt	31.12.1990	0,0	33,0	0,00	0,00	0,00	0,00	0,00	0,00
	3/0040001/05205	1990 Feldwege Tulln befestigt	31.12.1990	2,5	33,0	57,87	0,00	0,00	0,00	16,53	41,34
	3/0040001/05094	1991 Feldwege Langenlebern befestigt	31.12.1991	0,0	33,0	0,00	0,00	0,00	0,00	0,00	0,00
	3/0040001/05160	1991 Feldwege Nitzing befestigt	31.12.1991	0,0	33,0	0,00	0,00	0,00	0,00	0,00	0,00
	3/0040001/05173	1991 Feldwege Staasdorf und Frauenhofen befestigt	31.12.1991	0,0	33,0	0,00	0,00	0,00	0,00	0,00	0,00
	3/0040001/05206	1991 Feldwege Tulln befestigt	31.12.1991	0,0	33,0	0,00	0,00	0,00	0,00	0,00	0,00
	3/0040001/05093	1992 Feldwege Langenlebern befestigt	31.12.1992	4,5	33,0	68,61	0,00	0,00	0,00	12,47	56,14
	3/0040001/05118	1992 Feldwege Neuaigen und Trübensee befestigt	31.12.1992	0,0	33,0	0,00	0,00	0,00	0,00	0,00	0,00
	3/0040001/05159	1992 Feldwege Nitzing befestigt	31.12.1992	0,0	33,0	0,00	0,00	0,00	0,00	0,00	0,00
	3/0040001/05174	1992 Feldwege Staasdorf und Frauenhofen befestigt	31.12.1992	0,0	33,0	0,00	0,00	0,00	0,00	0,00	0,00
	3/0040001/05207	1992 Feldwege Tulln befestigt	31.12.1992	0,0	33,0	0,00	0,00	0,00	0,00	0,00	0,00
	3/0040001/05092	1993 Feldwege Langenlebern befestigt	31.12.1993	0,0	33,0	0,00	0,00	0,00	0,00	0,00	0,00
	3/0040001/05117	1993 Feldwege Neuaigen und Trübensee befestigt	31.12.1993	0,0	33,0	0,00	0,00	0,00	0,00	0,00	0,00
	3/0040001/05158	1993 Feldwege Nitzing befestigt	31.12.1993	0,0	33,0	0,00	0,00	0,00	0,00	0,00	0,00
	3/0040001/05175	1993 Feldwege Staasdorf und Frauenhofen befestigt	31.12.1993	0,0	33,0	0,00	0,00	0,00	0,00	0,00	0,00
	3/0040001/05208	1993 Feldwege Tulln befestigt	31.12.1993	5,5	33,0	122,43	0,00	0,00	0,00	18,84	103,59
	3/0040001/05091	1994 Feldwege Langenlebern befestigt	31.12.1994	0,0	33,0	0,00	0,00	0,00	0,00	0,00	0,00
	3/0040001/05116	1994 Feldwege Neuaigen und Trübensee befestigt	31.12.1994	6,5	33,0	450,19	0,00	0,00	0,00	60,03	390,16
	3/0040001/05157	1994 Feldwege Nitzing befestigt	31.12.1994	0,0	33,0	0,00	0,00	0,00	0,00	0,00	0,00
	3/0040001/05176	1994 Feldwege Staasdorf und Frauenhofen befestigt	31.12.1994	6,5	33,0	670,83	0,00	0,00	0,00	89,44	581,39
	3/0040001/05209	1994 Feldwege Tulln befestigt	31.12.1994	6,5	33,0	193,39	0,00	0,00	0,00	25,79	167,60
	3/0040001/05090	1995 Feldwege Langenlebern befestigt	31.12.1995	7,5	33,0	124,89	0,00	0,00	0,00	14,69	110,20
	3/0040001/05115	1995 Feldwege Neuaigen und Trübensee befestigt	31.12.1995	7,5	33,0	513,86	0,00	0,00	0,00	60,45	453,41
	3/0040001/05156	1995 Feldwege Nitzing befestigt	31.12.1995	0,0	33,0	0,00	0,00	0,00	0,00	0,00	0,00
	3/0040001/05177	1995 Feldwege Staasdorf und Frauenhofen befestigt	31.12.1995	7,5	33,0	385,18	0,00	0,00	0,00	45,32	339,86
	3/0040001/05210	1995 Feldwege Tulln befestigt	31.12.1995	7,5	33,0	342,71	0,00	0,00	0,00	40,32	302,39
	3/0040001/05089	1996 Feldwege Langenlebern befestigt	31.12.1996	0,0	33,0	0,00	0,00	0,00	0,00	0,00	0,00
	3/0040001/05114	1996 Feldwege Neuaigen und Trübensee befestigt	31.12.1996	8,5	33,0	135,44	0,00	0,00	0,00	14,26	121,18
	3/0040001/05155	1996 Feldwege Nitzing befestigt	31.12.1996	0,0	33,0	0,00	0,00	0,00	0,00	0,00	0,00
	3/0040001/05178	1996 Feldwege Staasdorf und Frauenhofen befestigt	31.12.1996	8,5	33,0	403,76	0,00	0,00	0,00	42,50	361,26
	3/0040001/05211	1996 Feldwege Tulln befestigt	31.12.1996	8,5	33,0	260,90	0,00	0,00	0,00	27,46	233,44
	3/0040001/05088	1997 Feldwege Langenlebern befestigt	31.12.1997	9,5	33,0	218,37	0,00	0,00	0,00	20,80	197,57
	3/0040001/05113	1997 Feldwege Neuaigen und Trübensee befestigt	31.12.1997	0,0	33,0	0,00	0,00	0,00	0,00	0,00	0,00
	3/0040001/05154	1997 Feldwege Nitzing befestigt	31.12.1997	9,5	33,0	163,82	0,00	0,00	0,00	15,60	148,22
	3/0040001/05179	1997 Feldwege Staasdorf und Frauenhofen befestigt	31.12.1997	9,5	33,0	228,74	0,00	0,00	0,00	21,78	206,96
	3/0040001/05212	1997 Feldwege Tulln befestigt	31.12.1997	9,5	33,0	532,56	0,00	0,00	0,00	50,72	481,84
	3/0040001/05087	1998 Feldwege Langenlebern befestigt	31.12.1998	0,0	33,0	0,00	0,00	0,00	0,00	0,00	0,00
	3/0040001/05112	1998 Feldwege Neuaigen und Trübensee befestigt	31.12.1998	10,5	33,0	592,08	0,00	0,00	0,00	51,49	540,59
	3/0040001/05153	1998 Feldwege Nitzing befestigt	31.12.1998	0,0	33,0	0,00	0,00	0,00	0,00	0,00	0,00

MVAG	Ansatz Konto	Bezeichnung	Inbetrieb- nahme	RND	ND	Buchwert 31.12.2019	Zugänge	Abgänge	Wertaufholung	Abschreibung/ Wertmind.	Buchwert 31.12.2020
	3/0040001/05180	1998 Feldwege Staasdorf und Frauenhofen befestigt	31.12.1998	10,5	33,0	2.385,27	0,00	0,00	0,00	207,41	2.177,86
	3/0040001/05213	1998 Feldwege Tulln befestigt	31.12.1998	10,5	33,0	291,63	0,00	0,00	0,00	25,36	266,27
	3/0040001/05086	1999 Feldwege Langenlebarn befestigt	31.12.1999	11,5	33,0	211,66	0,00	0,00	0,00	16,93	194,73
	3/0040001/05111	1999 Feldwege Neuaigen und Trübensee befestigt	31.12.1999	0,0	33,0	0,00	0,00	0,00	0,00	0,00	0,00
	3/0040001/05152	1999 Feldwege Nitzing befestigt	31.12.1999	11,5	33,0	388,84	0,00	0,00	0,00	31,11	357,73
	3/0040001/05181	1999 Feldwege Staasdorf und Frauenhofen befestigt	31.12.1999	11,5	33,0	204,49	0,00	0,00	0,00	16,36	188,13
	3/0040001/05214	1999 Feldwege Tulln befestigt	31.12.1999	11,5	33,0	547,40	0,00	0,00	0,00	43,79	503,61
	3/0040001/05085	2000 Feldwege Langenlebarn befestigt	31.12.2000	12,5	33,0	171,45	0,00	0,00	0,00	12,70	158,75
	3/0040001/05110	2000 Feldwege Neuaigen und Trübensee befestigt	31.12.2000	0,0	33,0	0,00	0,00	0,00	0,00	0,00	0,00
	3/0040001/05151	2000 Feldwege Nitzing befestigt	31.12.2000	12,5	33,0	312,87	0,00	0,00	0,00	23,18	289,69
	3/0040001/05182	2000 Feldwege Staasdorf und Frauenhofen befestigt	31.12.2000	12,5	33,0	172,41	0,00	0,00	0,00	12,77	159,64
	3/0040001/05215	2000 Feldwege Tulln befestigt	31.12.2000	12,5	33,0	416,57	0,00	0,00	0,00	30,86	385,71
	3/0040001/05084	2001 Feldwege Langenlebarn befestigt	31.12.2001	13,5	33,0	202,05	0,00	0,00	0,00	13,93	188,12
	3/0040001/05109	2001 Feldwege Neuaigen und Trübensee befestigt	31.12.2001	13,5	33,0	179,28	0,00	0,00	0,00	12,36	166,92
	3/0040001/05150	2001 Feldwege Nitzing befestigt	31.12.2001	13,5	33,0	339,18	0,00	0,00	0,00	23,39	315,79
	3/0040001/05183	2001 Feldwege Staasdorf und Frauenhofen befestigt	31.12.2001	13,5	33,0	460,82	0,00	0,00	0,00	31,78	429,04
	3/0040001/05216	2001 Feldwege Tulln befestigt	31.12.2001	13,5	33,0	515,50	0,00	0,00	0,00	35,55	479,95
	3/0040001/05083	2002 Feldwege Langenlebarn befestigt	31.12.2002	0,0	33,0	0,00	0,00	0,00	0,00	0,00	0,00
	3/0040001/05108	2002 Feldwege Neuaigen und Trübensee befestigt	31.12.2002	14,5	33,0	300,75	0,00	0,00	0,00	19,40	281,35
	3/0040001/05149	2002 Feldwege Nitzing befestigt	31.12.2002	0,0	33,0	0,00	0,00	0,00	0,00	0,00	0,00
	3/0040001/05184	2002 Feldwege Staasdorf und Frauenhofen befestigt	31.12.2002	14,5	33,0	489,61	0,00	0,00	0,00	31,59	458,02
	3/0040001/05217	2002 Feldwege Tulln befestigt	31.12.2002	14,5	33,0	721,88	0,00	0,00	0,00	46,57	675,31
	3/0040001/05082	2003 Feldwege Langenlebarn befestigt	31.12.2003	15,5	33,0	222,26	0,00	0,00	0,00	13,47	208,79
	3/0040001/05107	2003 Feldwege Neuaigen und Trübensee befestigt	31.12.2003	15,5	33,0	1.945,88	0,00	0,00	0,00	117,93	1.827,95
	3/0040001/05148	2003 Feldwege Nitzing befestigt	31.12.2003	0,0	33,0	0,00	0,00	0,00	0,00	0,00	0,00
	3/0040001/05185	2003 Feldwege Staasdorf und Frauenhofen befestigt	31.12.2003	15,5	33,0	460,64	0,00	0,00	0,00	27,92	432,72
	3/0040001/05218	2003 Feldwege Tulln befestigt	31.12.2003	15,5	33,0	1.272,48	0,00	0,00	0,00	77,12	1.195,36
	3/0040001/05081	2004 Feldwege Langenlebarn befestigt	31.12.2004	16,5	33,0	341,97	0,00	0,00	0,00	19,54	322,43
	3/0040001/05147	2004 Feldwege Nitzing befestigt	31.12.2004	16,5	33,0	798,47	0,00	0,00	0,00	45,63	752,84
	3/0040001/05186	2004 Feldwege Staasdorf und Frauenhofen befestigt	31.12.2004	16,5	33,0	1.121,35	0,00	0,00	0,00	64,08	1.057,27
	3/0040001/05219	2004 Feldwege Tulln befestigt	31.12.2004	16,5	33,0	725,04	0,00	0,00	0,00	41,43	683,61
	3/0040001/05080	2005 Feldwege Langenlebarn befestigt	31.12.2005	17,5	33,0	342,75	0,00	0,00	0,00	18,53	324,22
	3/0040001/05105	2005 Feldwege Neuaigen und Trübensee befestigt	31.12.2005	17,5	33,0	919,86	0,00	0,00	0,00	49,72	870,14
	3/0040001/05146	2005 Feldwege Nitzing befestigt	31.12.2005	17,5	33,0	248,56	0,00	0,00	0,00	13,44	235,12
	3/0040001/05220	2005 Feldwege Tulln befestigt	31.12.2005	17,5	33,0	265,51	0,00	0,00	0,00	14,35	251,16
	3/0040001/05079	2006 Feldwege Langenlebarn befestigt	31.12.2006	18,5	33,0	471,17	0,00	0,00	0,00	24,16	447,01
	3/0040001/05104	2006 Feldwege Neuaigen und Trübensee befestigt	31.12.2006	0,0	33,0	0,00	0,00	0,00	0,00	0,00	0,00
	3/0040001/05145	2006 Feldwege Nitzing befestigt	31.12.2006	0,0	33,0	0,00	0,00	0,00	0,00	0,00	0,00
	3/0040001/05188	2006 Feldwege Staasdorf und Frauenhofen befestigt	31.12.2006	18,5	33,0	743,48	0,00	0,00	0,00	38,13	705,35

MVAG	Ansatz Konto	Bezeichnung	Inbetrieb- nahme	RND	ND	Buchwert 31.12.2019	Zugänge	Abgänge	Wertaufholung	Abschreibung/ Wertmind.	Buchwert 31.12.2020
	3/0040001/05221	2006 Feldwege Tulln befestigt	31.12.2006	18,5	33,0	1.282,00	0,00	0,00	0,00	65,74	1.216,26
	3/0040001/05078	2007 Feldwege Langenlebarn befestigt	31.12.2007	0,0	33,0	0,00	0,00	0,00	0,00	0,00	0,00
	3/0040001/05103	2007 Feldwege Neuaigen und Trübensee befestigt	31.12.2007	0,0	33,0	0,00	0,00	0,00	0,00	0,00	0,00
	3/0040001/05144	2007 Feldwege Nitzing befestigt	31.12.2007	19,5	33,0	679,79	0,00	0,00	0,00	33,16	646,63
	3/0040001/05189	2007 Feldwege Staasdorf und Frauenhofen befestigt	31.12.2007	19,5	33,0	1.262,70	0,00	0,00	0,00	61,60	1.201,10
	3/0040001/05222	2007 Feldwege Tulln befestigt	31.12.2007	0,0	33,0	0,00	0,00	0,00	0,00	0,00	0,00
	3/0040002/04631	2008 Feldwege Langenlebarn	31.12.2008	0,0	10,0	0,00	0,00	0,00	0,00	0,00	0,00
	3/0040001/05077	2008 Feldwege Langenlebarn befestigt	31.12.2008	20,5	33,0	944,67	0,00	0,00	0,00	43,94	900,73
	3/0040002/04641	2008 Feldwege Neuaigen u Trübensee	31.12.2008	0,0	10,0	0,00	0,00	0,00	0,00	0,00	0,00
	3/0040001/05125	2008 Feldwege Neuaigen und Trübensee befestigt	31.12.2008	20,5	33,0	461,71	0,00	0,00	0,00	21,47	440,24
	3/0040002/04649	2008 Feldwege Nitzing	31.12.2008	0,0	10,0	0,00	0,00	0,00	0,00	0,00	0,00
	3/0040001/05143	2008 Feldwege Nitzing befestigt	31.12.2008	0,0	33,0	0,00	0,00	0,00	0,00	0,00	0,00
	3/0040002/04659	2008 Feldwege Staasdorf u Frauenhofen	31.12.2008	0,0	10,0	0,00	0,00	0,00	0,00	0,00	0,00
	3/0040001/05190	2008 Feldwege Staasdorf und Frauenhofen befestigt	31.12.2008	20,5	33,0	954,13	0,00	0,00	0,00	44,38	909,75
	3/0040002/04669	2008 Feldwege Tulln	31.12.2008	0,0	10,0	0,00	0,00	0,00	0,00	0,00	0,00
	3/0040001/05223	2008 Feldwege Tulln befestigt	31.12.2008	20,5	33,0	1.339,06	0,00	0,00	0,00	62,28	1.276,78
	3/0040002/04630	2009 Feldwege Langenlebarn	31.12.2009	0,0	10,0	0,00	0,00	0,00	0,00	0,00	0,00
	3/0040001/05076	2009 Feldwege Langenlebarn befestigt	31.12.2009	21,5	33,0	496,46	0,00	0,00	0,00	22,06	474,40
	3/0040002/04640	2009 Feldwege Neuaigen u Trübensee	31.12.2009	0,0	10,0	0,00	0,00	0,00	0,00	0,00	0,00
	3/0040001/05133	2009 Feldwege Neuaigen und Trübensee befestigt	31.12.2009	0,0	33,0	0,00	0,00	0,00	0,00	0,00	0,00
	3/0040002/04648	2009 Feldwege Nitzing	31.12.2009	0,0	10,0	0,00	0,00	0,00	0,00	0,00	0,00
	3/0040001/05142	2009 Feldwege Nitzing befestigt	31.12.2009	21,5	33,0	1.441,01	0,00	0,00	0,00	64,04	1.376,97
	3/0040002/04658	2009 Feldwege Staasdorf u Frauenhofen	31.12.2009	0,0	10,0	0,00	0,00	0,00	0,00	0,00	0,00
	3/0040001/05191	2009 Feldwege Staasdorf und Frauenhofen befestigt	31.12.2009	21,5	33,0	409,33	0,00	0,00	0,00	18,19	391,14
	3/0040002/04668	2009 Feldwege Tulln	31.12.2009	0,0	10,0	0,00	0,00	0,00	0,00	0,00	0,00
	3/0040001/05224	2009 Feldwege Tulln befestigt	31.12.2009	0,0	33,0	0,00	0,00	0,00	0,00	0,00	0,00
	3/0040002/04629	2010 Feldwege Langenlebarn	31.12.2010	0,0	10,0	106,13	0,00	0,00	0,00	106,13	0,00
	3/0040001/05075	2010 Feldwege Langenlebarn befestigt	31.12.2010	0,0	33,0	0,00	0,00	0,00	0,00	0,00	0,00
	3/0040002/04639	2010 Feldwege Neuaigen u Trübensee	31.12.2010	0,0	10,0	2.626,44	0,00	0,00	0,00	2.626,44	0,00
	3/0040001/05132	2010 Feldwege Neuaigen und Trübensee befestigt	31.12.2010	22,5	33,0	4.623,31	0,00	0,00	0,00	196,74	4.426,57
	3/0040002/04647	2010 Feldwege Nitzing	31.12.2010	0,0	10,0	69,42	0,00	0,00	0,00	69,42	0,00
	3/0040001/05141	2010 Feldwege Nitzing befestigt	31.12.2010	0,0	33,0	0,00	0,00	0,00	0,00	0,00	0,00
	3/0040002/04657	2010 Feldwege Staasdorf u Frauenhofen	31.12.2010	0,0	10,0	2.178,54	0,00	0,00	0,00	2.178,54	0,00
	3/0040001/05192	2010 Feldwege Staasdorf und Frauenhofen befestigt	31.12.2010	22,5	33,0	3.834,88	0,00	0,00	0,00	163,19	3.671,69
	3/0040002/04667	2010 Feldwege Tulln	31.12.2010	0,0	10,0	460,14	0,00	0,00	0,00	460,14	0,00
	3/0040001/05225	2010 Feldwege Tulln befestigt	31.12.2010	22,5	33,0	809,98	0,00	0,00	0,00	34,47	775,51
	3/0040002/04628	2011 Feldwege Langenlebarn	31.12.2011	0,5	10,0	2.834,30	0,00	0,00	0,00	1.889,53	944,77
	3/0040001/05074	2011 Feldwege Langenlebarn befestigt	31.12.2011	23,5	33,0	1.733,84	0,00	0,00	0,00	70,77	1.663,07
	3/0040002/04638	2011 Feldwege Neuaigen u Trübensee	31.12.2011	0,5	10,0	628,28	0,00	0,00	0,00	418,85	209,43

MVAG	Ansatz Konto	Bezeichnung	Inbetrieb- nahme	RND	ND	Buchwert 31.12.2019	Zugänge	Abgänge	Wertaufholung	Abschreibung/ Wertmind.	Buchwert 31.12.2020
	3/0040001/05131	2011 Feldwege Neuaigen und Trübensee befestigt	31.12.2011	23,5	33,0	384,33	0,00	0,00	0,00	15,69	368,64
	3/0040002/04656	2011 Feldwege Staasdorf u Frauenhofen	31.12.2011	0,5	10,0	3.112,06	0,00	0,00	0,00	2.074,71	1.037,35
	3/0040001/05193	2011 Feldwege Staasdorf und Frauenhofen befestigt	31.12.2011	23,5	33,0	1.903,77	0,00	0,00	0,00	77,70	1.826,07
	3/0040002/04666	2011 Feldwege Tulln	31.12.2011	0,5	10,0	7.087,67	0,00	0,00	0,00	4.725,11	2.362,56
	3/0040001/05226	2011 Feldwege Tulln befestigt	31.12.2011	23,5	33,0	4.335,78	0,00	0,00	0,00	176,97	4.158,81
	3/0040002/04627	2012 Feldwege Langenlebern	31.12.2012	1,5	10,0	1.241,01	0,00	0,00	0,00	496,40	744,61
	3/0040001/05073	2012 Feldwege Langenlebern befestigt	31.12.2012	24,5	33,0	474,10	0,00	0,00	0,00	18,59	455,51
	3/0040002/04674	2012 Feldwege Mollersdorf	31.12.2012	1,5	10,0	155,96	0,00	0,00	0,00	62,38	93,58
	3/0040002/05233	2012 Feldwege Mollersdorf unbefestigt	31.12.2012	0,0	10,0	0,00	0,00	0,00	0,00	0,00	0,00
	3/0040002/04637	2012 Feldwege Neuaigen u Trübensee	31.12.2012	1,5	10,0	311,50	0,00	0,00	0,00	124,60	186,90
	3/0040001/05130	2012 Feldwege Neuaigen und Trübensee befestigt	31.12.2012	0,0	33,0	0,00	0,00	0,00	0,00	0,00	0,00
	3/0040002/04646	2012 Feldwege Nitzing	31.12.2012	1,5	10,0	1.715,84	0,00	0,00	0,00	686,34	1.029,50
	3/0040001/05139	2012 Feldwege Nitzing befestigt	31.12.2012	24,5	33,0	655,48	0,00	0,00	0,00	25,71	629,77
	3/0040002/04655	2012 Feldwege Staasdorf u Frauenhofen	31.12.2012	1,5	10,0	3.965,24	0,00	0,00	0,00	1.586,10	2.379,14
	3/0040001/05194	2012 Feldwege Staasdorf und Frauenhofen befestigt	31.12.2012	24,5	33,0	1.514,82	0,00	0,00	0,00	59,40	1.455,42
	3/0040002/04665	2012 Feldwege Tulln	31.12.2012	1,5	10,0	3.262,55	0,00	0,00	0,00	1.305,02	1.957,53
	3/0040001/05227	2012 Feldwege Tulln befestigt	31.12.2012	24,5	33,0	1.246,37	0,00	0,00	0,00	48,88	1.197,49
	3/0040002/04626	2013 Feldwege Langenlebern	31.12.2013	2,5	10,0	4.676,51	0,00	0,00	0,00	1.336,15	3.340,36
	3/0040001/05072	2013 Feldwege Langenlebern befestigt	31.12.2013	25,5	33,0	1.326,14	0,00	0,00	0,00	50,04	1.276,10
	3/0040002/04673	2013 Feldwege Mollersdorf	31.12.2013	2,5	10,0	5.692,59	0,00	0,00	0,00	1.626,45	4.066,14
	3/0040002/05234	2013 Feldwege Mollersdorf unbefestigt	31.12.2013	2,5	10,0	703,58	0,00	0,00	0,00	201,02	502,56
	3/0040002/04636	2013 Feldwege Neuaigen u Trübensee	31.12.2013	2,5	10,0	6.970,36	0,00	0,00	0,00	1.991,53	4.978,83
	3/0040001/05129	2013 Feldwege Neuaigen und Trübensee befestigt	31.12.2013	25,5	33,0	1.976,61	0,00	0,00	0,00	74,59	1.902,02
	3/0040002/04645	2013 Feldwege Nitzing	31.12.2013	2,5	10,0	3.309,13	0,00	0,00	0,00	945,47	2.363,66
	3/0040001/05138	2013 Feldwege Nitzing befestigt	31.12.2013	25,5	33,0	938,39	0,00	0,00	0,00	35,41	902,98
	3/0040002/04654	2013 Feldwege Staasdorf u Frauenhofen	31.12.2013	2,5	10,0	4.256,32	0,00	0,00	0,00	1.216,09	3.040,23
	3/0040001/05195	2013 Feldwege Staasdorf und Frauenhofen befestigt	31.12.2013	25,5	33,0	1.206,97	0,00	0,00	0,00	45,55	1.161,42
	3/0040002/04664	2013 Feldwege Tulln	31.12.2013	2,5	10,0	10.561,45	0,00	0,00	0,00	3.017,56	7.543,89
	3/0040001/05228	2013 Feldwege Tulln befestigt	31.12.2013	25,5	33,0	2.994,95	0,00	0,00	0,00	113,02	2.881,93
	3/0040002/04625	2014 Feldwege Langenlebern	31.12.2014	3,5	10,0	6.551,90	0,00	0,00	0,00	1.455,98	5.095,92
	3/0040001/05071	2014 Feldwege Langenlebern befestigt	31.12.2014	26,5	33,0	1.499,60	0,00	0,00	0,00	54,53	1.445,07
	3/0040002/04672	2014 Feldwege Mollersdorf	31.12.2014	3,5	10,0	959,03	0,00	0,00	0,00	213,12	745,91
	3/0040002/05235	2014 Feldwege Mollersdorf unbefestigt	31.12.2014	0,0	10,0	0,00	0,00	0,00	0,00	0,00	0,00
	3/0040002/04635	2014 Feldwege Neuaigen u Trübensee	31.12.2014	3,5	10,0	518,81	0,00	0,00	0,00	115,29	403,52
	3/0040001/05101	2014 Feldwege Neuaigen und Trübensee befestigt	31.12.2014	0,0	33,0	0,00	0,00	0,00	0,00	0,00	0,00
	3/0040002/04644	2014 Feldwege Nitzing	31.12.2014	3,5	10,0	345,93	0,00	0,00	0,00	76,87	269,06
	3/0040001/05134	2014 Feldwege Nitzing befestigt	31.12.2014	0,0	33,0	0,00	0,00	0,00	0,00	0,00	0,00
	3/0040002/04653	2014 Feldwege Staasdorf u Frauenhofen	31.12.2014	3,5	10,0	502,74	0,00	0,00	0,00	111,72	391,02
	3/0040001/05196	2014 Feldwege Staasdorf und Frauenhofen befestigt	31.12.2014	0,0	33,0	0,00	0,00	0,00	0,00	0,00	0,00

MVAG	Ansatz Konto	Bezeichnung	Inbetrieb- nahme	RND	ND	Buchwert 31.12.2019	Zugänge	Abgänge	Wertaufholung	Abschreibung/ Wertmind.	Buchwert 31.12.2020
	3/0040002/04663	2014 Feldwege Tulln	31.12.2014	3,5	10,0	8.367,35	0,00	0,00	0,00	1.859,41	6.507,94
	3/0040001/05229	2014 Feldwege Tulln befestigt	31.12.2014	26,5	33,0	1.915,13	0,00	0,00	0,00	69,64	1.845,49
	3/0040002/04624	2015 Feldwege Langenlebarn	31.12.2015	4,5	10,0	3.057,33	0,00	0,00	0,00	555,88	2.501,45
	3/0040001/05070	2015 Feldwege Langenlebarn befestigt	31.12.2015	27,5	33,0	593,35	0,00	0,00	0,00	20,82	572,53
	3/0040002/04671	2015 Feldwege Mollersdorf	31.12.2015	4,5	10,0	502,25	0,00	0,00	0,00	91,32	410,93
	3/0040002/05236	2015 Feldwege Mollersdorf unbefestigt	31.12.2015	0,0	10,0	0,00	0,00	0,00	0,00	0,00	0,00
	3/0040002/04634	2015 Feldwege Neuaigen u Trübensee	31.12.2015	4,5	10,0	1.316,90	0,00	0,00	0,00	239,44	1.077,46
	3/0040001/05126	2015 Feldwege Neuaigen und Trübensee befestigt	31.12.2015	0,0	33,0	0,00	0,00	0,00	0,00	0,00	0,00
	3/0040002/04643	2015 Feldwege Nitzing	31.12.2015	4,5	10,0	4.121,73	0,00	0,00	0,00	749,41	3.372,32
	3/0040001/05135	2015 Feldwege Nitzing befestigt	31.12.2015	27,5	33,0	799,92	0,00	0,00	0,00	28,07	771,85
	3/0040002/04652	2015 Feldwege Staasdorf u Frauenhofen	31.12.2015	4,5	10,0	2.055,30	0,00	0,00	0,00	373,69	1.681,61
	3/0040001/05197	2015 Feldwege Staasdorf und Frauenhofen befestigt	31.12.2015	27,5	33,0	398,87	0,00	0,00	0,00	14,00	384,87
	3/0040002/04662	2015 Feldwege Tulln	31.12.2015	4,5	10,0	10.926,33	0,00	0,00	0,00	1.986,61	8.939,72
	3/0040001/05230	2015 Feldwege Tulln befestigt	31.12.2015	27,5	33,0	2.120,54	0,00	0,00	0,00	74,40	2.046,14
	3/0040002/04623	2016 Feldwege Langenlebarn	31.12.2016	5,5	10,0	5.754,31	0,00	0,00	0,00	885,28	4.869,03
	3/0040001/05069	2016 Feldwege Langenlebarn befestigt	31.12.2016	28,5	33,0	978,11	0,00	0,00	0,00	33,16	944,95
	3/0040002/04670	2016 Feldwege Mollersdorf	31.12.2016	5,5	10,0	9.189,44	0,00	0,00	0,00	1.413,76	7.775,68
	3/0040002/05237	2016 Feldwege Mollersdorf unbefestigt	31.12.2016	5,5	10,0	1.135,78	0,00	0,00	0,00	174,74	961,04
	3/0040002/04633	2016 Feldwege Neuaigen u Trübensee	31.12.2016	5,5	10,0	12.889,13	0,00	0,00	0,00	1.982,94	10.906,19
	3/0040001/05127	2016 Feldwege Neuaigen und Trübensee befestigt	31.12.2016	28,5	33,0	2.190,89	0,00	0,00	0,00	74,27	2.116,62
	3/0040002/04642	2016 Feldwege Nitzing	31.12.2016	5,5	10,0	1.806,45	0,00	0,00	0,00	277,92	1.528,53
	3/0040001/05136	2016 Feldwege Nitzing befestigt	31.12.2016	0,0	33,0	0,00	0,00	0,00	0,00	0,00	0,00
	3/0040002/04651	2016 Feldwege Staasdorf u Frauenhofen	31.12.2016	5,5	10,0	5.213,42	0,00	0,00	0,00	802,06	4.411,36
	3/0040001/05198	2016 Feldwege Staasdorf und Frauenhofen befestigt	31.12.2016	28,5	33,0	886,17	0,00	0,00	0,00	30,04	856,13
	3/0040002/04661	2016 Feldwege Tulln	31.12.2016	5,5	10,0	8.354,46	0,00	0,00	0,00	1.285,30	7.069,16
	3/0040001/05231	2016 Feldwege Tulln befestigt	31.12.2016	28,5	33,0	1.420,08	0,00	0,00	0,00	48,14	1.371,94
	3/0040002/04622	2017 Feldwege Langenlebarn	31.12.2017	6,5	10,0	9.761,23	0,00	0,00	0,00	1.301,50	8.459,73
	3/0040001/05068	2017 Feldwege Langenlebarn befestigt	31.12.2017	29,5	33,0	1.486,72	0,00	0,00	0,00	48,74	1.437,98
	3/0040002/04632	2017 Feldwege Neuaigen u Trübensee	31.12.2017	6,5	10,0	2.847,30	0,00	0,00	0,00	379,64	2.467,66
	3/0040001/05128	2017 Feldwege Neuaigen und Trübensee befestigt	31.12.2017	29,5	33,0	433,67	0,00	0,00	0,00	14,22	419,45
	3/0040002/04650	2017 Feldwege Staasdorf u Frauenhofen	31.12.2017	0,0	10,0	0,00	0,00	0,00	0,00	0,00	0,00
	3/0040001/05199	2017 Feldwege Staasdorf und Frauenhofen befestigt	31.12.2017	0,0	33,0	0,00	0,00	0,00	0,00	0,00	0,00
	3/0040002/04660	2017 Feldwege Tulln	31.12.2017	6,5	10,0	2.558,62	0,00	0,00	0,00	341,15	2.217,47
	3/0040001/05232	2017 Feldwege Tulln befestigt	31.12.2017	29,5	33,0	389,70	0,00	0,00	0,00	12,78	376,92
	3/0040002/06037	2018 Feldwege Langenlebarn	31.12.2018	7,5	10,0	11.796,30	0,00	0,00	0,00	1.387,80	10.408,50
	3/0040001/06036	2018 Feldwege Langenlebarn befestigt	31.12.2018	30,5	33,0	1.637,29	0,00	0,00	0,00	51,98	1.585,31
	3/0040002/06047	2018 Feldwege Mollersdorf	31.12.2018	7,5	10,0	1.345,06	0,00	0,00	0,00	158,24	1.186,82
	3/0040002/06046	2018 Feldwege Mollersdorf unbefestigt	31.12.2018	0,0	10,0	0,00	0,00	0,00	0,00	0,00	0,00
	3/0040002/06039	2018 Feldwege Neuaigen u Trübensee	31.12.2018	7,5	10,0	1.109,63	0,00	0,00	0,00	130,54	979,09

MVAG	Ansatz Konto	Bezeichnung	Inbetrieb- nahme	RND	ND	Buchwert 31.12.2019	Zugänge	Abgänge	Wertaufholung	Abschreibung/ Wertmind.	Buchwert 31.12.2020
	3/0040001/06038	2018 Feldwege Neuaigen und Trübensee befestigt	31.12.2018	0,0	33,0	0,00	0,00	0,00	0,00	0,00	0,00
	3/0040002/06041	2018 Feldwege Nitzing	31.12.2018	7,5	10,0	8.893,08	0,00	0,00	0,00	1.046,24	7.846,84
	3/0040001/06040	2018 Feldwege Nitzing befestigt	31.12.2018	30,5	33,0	1.234,33	0,00	0,00	0,00	39,19	1.195,14
	3/0040002/06043	2018 Feldwege Staasdorf u Frauenhofen	31.12.2018	7,5	10,0	14.201,19	0,00	0,00	0,00	1.670,73	12.530,46
	3/0040001/06042	2018 Feldwege Staasdorf und Frauenhofen befestigt	31.12.2018	30,5	33,0	1.971,09	0,00	0,00	0,00	62,57	1.908,52
	3/0040002/06045	2018 Feldwege Tulln	31.12.2018	7,5	10,0	2.152,91	0,00	0,00	0,00	253,28	1.899,63
	3/0040001/06044	2018 Feldwege Tulln befestigt	31.12.2018	0,0	33,0	0,00	0,00	0,00	0,00	0,00	0,00
	712000	LANDW.STRUKTURVERBESSERUNG				14.286,98	0,00	0,00	0,00	2.288,29	11.998,69
	3/0070003/06447	1991 Nitzing Solar-Pumpen/Feuchtbiotope	31.12.1991	3,5	33,0	1.262,73	0,00	0,00	0,00	280,61	982,12
	3/0070003/06448	1992 Nitzing Solar-Pumpen/Feuchtbiotope	31.12.1992	4,5	33,0	5.591,80	0,00	0,00	0,00	1.016,69	4.575,11
	3/0070003/06449	1994 Nitzing Solar-Pumpen/Feuchtbiotope	31.12.1994	6,5	33,0	7.432,45	0,00	0,00	0,00	990,99	6.441,46
	3/0070003/06450	1996 Nitzing Solar-Pumpen/Feuchtbiotope	31.12.1996	0,0	33,0	0,00	0,00	0,00	0,00	0,00	0,00
1311	Investitionszuschüsse von Trägern öffentlichen Rechts					-1.704,21	0,00	0,00	0,00	-378,71	-1.325,50
	712000	LANDW.STRUKTURVERBESSERUNG				-1.704,21	0,00	0,00	0,00	-378,71	-1.325,50
	3/0070003/07075	KT 1992 Nitzing Solar-Pumpen/Feuchtbiotope	31.12.1992	3,5	33,0	-1.704,21	0,00	0,00	0,00	-378,71	-1.325,50
1021	Grundstücke, Grundstückseinrichtungen und Infrastruktur					1.305,00	0,00	0,00	0,00	59,32	1.245,68
	770000	GÄSTESTEG / SCHIFFSTATION				1.305,00	0,00	0,00	0,00	59,32	1.245,68
	5/0150004/05929	2003 Wegnehmbarer Steg	28.08.2003	0,0	15,0	0,00	0,00	0,00	0,00	0,00	0,00
	3/0070003/05931	2009 Vorschüttung	06.02.2009	21,0	33,0	1.305,00	0,00	0,00	0,00	59,32	1.245,68
1024	Sonderanlagen					280,00	0,00	0,00	0,00	93,33	186,67
	770000	GÄSTESTEG / SCHIFFSTATION				280,00	0,00	0,00	0,00	93,33	186,67
	3/0150004/05977	2008 Bootssteg "Regentag"	29.05.2008	2,0	15,0	280,00	0,00	0,00	0,00	93,33	186,67
1026	Amts-, Betriebs- und Geschäftsausstattung					0,00	0,00	0,00	0,00	0,00	0,00
	770000	GÄSTESTEG / SCHIFFSTATION				0,00	0,00	0,00	0,00	0,00	0,00
	5/0040012/05930	2004 Rohrbogen für Hinweisschilder	31.12.2004	0,0	15,0	0,00	0,00	0,00	0,00	0,00	0,00
	5/0040010/05978	2008 Parkbänke	12.12.2008	0,0	10,0	0,00	0,00	0,00	0,00	0,00	0,00
1010	Immaterielle Vermögenswerte					0,00	0,00	0,00	0,00	0,00	0,00
	771000	MASSNAHMEN ZUR FÖRDERUNG DES TOURISMUS				0,00	0,00	0,00	0,00	0,00	0,00
	5/0420001/06662	2012 Vermarktungsrechte Schmidhammer-Lied "Tulln an d	02.11.2012	0,0	5,0	0,00	0,00	0,00	0,00	0,00	0,00

MVAG	Ansatz Konto	Bezeichnung	Inbetrieb- nahme	RND	ND	Buchwert 31.12.2019	Zugänge	Abgänge	Wertaufholung	Abschreibung/ Wertmind.	Buchwert 31.12.2020
1021	Grundstücke, Grundstückseinrichtungen und Infrastruktur					39.887,32	0,00	0,00	0,00	4.198,67	35.688,65
	771000	MASSNAHMEN ZUR FÖRDERUNG DES TOURISMUS				39.887,32	0,00	0,00	0,00	4.198,67	35.688,65
	5/0040012/06460	Touristisches Leitsystem	13.11.2014	8,5	15,0	39.887,32	0,00	0,00	0,00	4.198,67	35.688,65
1024	Sonderanlagen					73.010,22	0,00	0,00	0,00	2.674,75	70.335,47
	771000	MASSNAHMEN ZUR FÖRDERUNG DES TOURISMUS				73.010,22	0,00	0,00	0,00	2.674,75	70.335,47
	3/0070003/06666	2013 Schiele-Weg (G. Linke, 1. TB Kunstobjekte)	31.12.2013	25,5	33,0	14.454,55	0,00	0,00	0,00	545,45	13.909,10
	3/0070003/06452	Schiele-Weg	18.11.2014	26,5	33,0	58.555,67	0,00	0,00	0,00	2.129,30	56.426,37
1026	Amts-, Betriebs- und Geschäftsausstattung					9.428,25	0,00	0,00	0,00	2.703,44	6.724,81
	771000	MASSNAHMEN ZUR FÖRDERUNG DES TOURISMUS				9.428,25	0,00	0,00	0,00	2.703,44	6.724,81
	5/0330001/06455	1 Beamer mit Zuspieldgerät und Umlenkspiegel, 1 Einbaumc	18.06.2013	0,0	5,0	0,00	0,00	0,00	0,00	0,00	0,00
	5/0040012/06659	2005 Betriebsleitsystem Donaulände (2 Standorte)	29.09.2005	0,0	15,0	246,80	0,00	0,00	0,00	246,80	0,00
	5/0040012/06658	2005 Stadtpanorama (3D-Stadtplan Kronsteiner)	20.05.2005	0,0	15,0	0,00	0,00	0,00	0,00	0,00	0,00
	5/0040012/06660	2006 Stadtpanorama (3D-Stadtplan Kronsteiner) - Erweiter	01.02.2006	0,0	15,0	222,64	0,00	0,00	0,00	222,64	0,00
	5/0100005/06663	2012 Möblierung Touristeninfo (Svoboda Büromöbel)	31.12.2012	1,5	10,0	3.170,52	0,00	0,00	0,00	1.268,21	1.902,31
	5/0110001/06664	2013 Fußboden Expona Clic Tourismusinformatio (24,53 r	14.02.2013	0,0	5,0	0,00	0,00	0,00	0,00	0,00	0,00
	5/0100005/06665	2013 Möblierung Touristeninfo (Svoboda Büromöbel) - Erg	15.05.2013	2,0	10,0	246,78	0,00	0,00	0,00	82,26	164,52
	5/0130002/06457	2013 Videoüberwachung Schiele-Geburtshaus (3 Domekar	04.07.2013	2,5	10,0	817,57	0,00	0,00	0,00	233,59	583,98
	5/0180003/06667	2015 Brother MFCL8650CDW Multifunktionsdrucker	26.02.2015	0,0	4,0	0,00	0,00	0,00	0,00	0,00	0,00
	5/0330001/06668	2016 Telefonanlage (Einrichtung und Endgeräte)	21.03.2016	0,0	5,0	80,00	0,00	0,00	0,00	80,00	0,00
	5/0180003/05975	2018 Drucker Tourismusinfo (HP Color Laser Jet Pro MFP	14.06.2018	1,0	4,0	222,50	0,00	0,00	0,00	111,25	111,25
	5/0330001/05973	2018 Handy Rinderhofer (A1 Samsung Galaxy S8 64GB sil	10.04.2018	2,0	5,0	317,40	0,00	0,00	0,00	105,80	211,60
	5/0040012/05974	2018 Touristisches Leitsystem	15.05.2018	12,0	15,0	3.016,00	0,00	0,00	0,00	232,00	2.784,00
	5/0330001/06456	6 Soundduschen mit Zuspieldgerät	18.06.2013	0,0	5,0	0,00	0,00	0,00	0,00	0,00	0,00
	5/0040012/06458	Leuchtschild Schiele-Geburtshaus	10.03.2014	8,0	15,0	1.088,04	0,00	0,00	0,00	120,89	967,15
1027	Kulturgüter					500,00	0,00	0,00	0,00	0,00	500,00
	771000	MASSNAHMEN ZUR FÖRDERUNG DES TOURISMUS				500,00	0,00	0,00	0,00	0,00	500,00
	5/0400003/06454	4 Möbelstücke (Sekretär, Kasten, Bank und Sessel)	22.03.2013	0,0	0,0	500,00	0,00	0,00	0,00	0,00	500,00
1311	Investitionszuschüsse von Trägern öffentlichen Rechts					-43.500,00	0,00	0,00	0,00	-1.000,00	-42.500,00
	771000	MASSNAHMEN ZUR FÖRDERUNG DES TOURISMUS				-43.500,00	0,00	0,00	0,00	-1.000,00	-42.500,00
	3/0060001/07077	Förderung Donau NÖ GmbH	10.10.2013	42,5	50,0	-43.500,00	0,00	0,00	0,00	-1.000,00	-42.500,00
1313	Investitionszuschüsse von übrigen					-78.581,64	0,00	0,00	0,00	-4.601,06	-73.980,58
	771000	MASSNAHMEN ZUR FÖRDERUNG DES TOURISMUS				-78.581,64	0,00	0,00	0,00	-4.601,06	-73.980,58
	3/0070003/07076	KT Schiele-Weg	26.06.2015	25,5	33,0	-58.112,47	0,00	0,00	0,00	-2.192,92	-55.919,55

MVAG	Ansatz Konto	Bezeichnung	Inbetrieb- nahme	RND	ND	Buchwert 31.12.2019	Zugänge	Abgänge	Wertaufholung	Abschreibung/ Wertmind.	Buchwert 31.12.2020
	5/0040012/07078	KT Touristisches Leitsystem	30.04.2015	7,5	15,0	-20.469,17	0,00	0,00	0,00	-2.408,14	-18.061,03
1025	Technische Anlagen, Fahrzeuge und Maschinen					0,00	0,00	0,00	0,00	0,00	0,00
	771100	TULLI-EXPRESS				0,00	0,00	0,00	0,00	0,00	0,00
	5/0150002/05897	1997 Tulli-Express	18.07.1997	0,0	10,0	0,00	0,00	0,00	0,00	0,00	0,00
1026	Amts-, Betriebs- und Geschäftsausstattung					1.056,57	0,00	0,00	0,00	81,27	975,30
	771100	TULLI-EXPRESS				1.056,57	0,00	0,00	0,00	81,27	975,30
	5/0040012/05896	2018 Orientierungssysteme/Schilderbrücken, Ampelanlage	10.05.2018	12,0	15,0	1.056,57	0,00	0,00	0,00	81,27	975,30
1313	Investitionszuschüsse von übrigen					0,00	0,00	0,00	0,00	0,00	0,00
	771100	TULLI-EXPRESS				0,00	0,00	0,00	0,00	0,00	0,00
	5/0150002/06823	KT 1997 Tulli-Express	31.12.1997	0,0	10,0	0,00	0,00	0,00	0,00	0,00	0,00
1026	Amts-, Betriebs- und Geschäftsausstattung					6.871,58	0,00	0,00	0,00	1.255,78	5.615,80
	771200	WEINHERBST				454,40	0,00	0,00	0,00	56,80	397,60
	5/0340001/05278	2012 Kochgeräte, Kochgeschirr und	19.09.2012	0,0	5,0	0,00	0,00	0,00	0,00	0,00	0,00
	5/0110002/05898	2018 2 Pop-Up-Wände	27.03.2018	7,0	10,0	454,40	0,00	0,00	0,00	56,80	397,60
	771500	WEIHNACHTSDORF				6.417,18	0,00	0,00	0,00	1.198,98	5.218,20
	5/0340001/05279	2013 Punschhäferl	09.12.2013	0,0	5,0	0,00	0,00	0,00	0,00	0,00	0,00
	5/0340001/05280	2015 Punschhäferl	18.11.2015	0,0	5,0	46,44	0,00	0,00	0,00	46,44	0,00
	5/0340001/05281	2016 Punschhäferl	15.11.2016	0,5	5,0	139,32	0,00	0,00	0,00	92,88	46,44
	5/0350004/04405	2016 Weihnachtsbeleuchtung	21.11.2016	5,5	10,0	4.911,82	0,00	0,00	0,00	755,66	4.156,16
	5/0110002/05899	2018 2 Pop-Up-Wände	27.03.2018	7,0	10,0	454,40	0,00	0,00	0,00	56,80	397,60
	5/0340001/05900	2018 Glühweinbecher	07.11.2018	2,5	5,0	865,20	0,00	0,00	0,00	247,20	618,00
1010	Immaterielle Vermögenswerte					0,00	0,00	0,00	0,00	0,00	0,00
	782000	WIRTSCHAFTSPOLITISCHE MASSNAHMEN UND STANDORTMARKETING				0,00	0,00	0,00	0,00	0,00	0,00
	5/0440001/04392	2016 Zusatzleistungen Web-Relaunch	30.12.2016	0,0	3,0	0,00	0,00	0,00	0,00	0,00	0,00
1021	Grundstücke, Grundstückseinrichtungen und Infrastruktur					75.880,12	0,00	0,00	0,00	2.494,62	73.385,50
	782000	WIRTSCHAFTSPOLITISCHE MASSNAHMEN UND STANDORTMARKETING				75.880,12	0,00	0,00	0,00	2.494,62	73.385,50
	3/0330003/06028	2016 Breitbandausbau AOH	30.12.2016	28,5	33,0	26.098,83	0,00	0,00	0,00	884,71	25.214,12
	3/0330003/06029	2017 Breitbandausbau AOH	28.12.2017	29,5	33,0	28.391,19	0,00	0,00	0,00	930,86	27.460,33
	3/0330003/06030	2018 Breitbandausbau AOH	31.12.2018	30,5	33,0	21.390,10	0,00	0,00	0,00	679,05	20.711,05

MVAG	Ansatz Konto	Bezeichnung	Inbetrieb- nahme	RND	ND	Buchwert 31.12.2019	Zugänge	Abgänge	Wertaufholung	Abschreibung/ Wertmind.	Buchwert 31.12.2020
1026	Amts-, Betriebs- und Geschäftsausstattung					2.071,78	0,00	0,00	0,00	376,73	1.695,05
	782000	WIRTSCHAFTSPOLITISCHE MASSNAHMEN UND STANDORTMARKETING				2.071,78	0,00	0,00	0,00	376,73	1.695,05
	5/0110002/04391	2014 Info Messestand, AG Media	18.12.2014	3,5	10,0	1.067,04	0,00	0,00	0,00	237,12	829,92
	5/0100004/06031	2018 Primat 1015 Wertschutztresor	23.07.2018	22,5	25,0	465,64	0,00	0,00	0,00	19,81	445,83
	5/0330001/06675	A1 Samsung Galaxy S10 128 GB Enterprise Schwarz,	12.12.2019	3,5	5,0	539,10	0,00	0,00	0,00	119,80	419,30
1021	Grundstücke, Grundstückseinrichtungen und Infrastruktur					147.404,33	-12.642,39	0,00	0,00	4.964,48	129.797,46
	782500	LWL Erweiterung				147.404,33	-12.642,39	0,00	0,00	4.964,48	129.797,46
	3/0330001/01686	2019 Lichtwellenleitungen Erweiterung	26.08.2019	31,5	33,0	147.361,05	-12.642,39	0,00	0,00	4.963,15	129.755,51
	3/0330003/06031	2019 LWL-Erweiterung	07.08.2019	31,5	33,0	43,28	0,00	0,00	0,00	1,33	41,95
	789100	LITFASSÄULEN UND WERBETAFELN				0,00	0,00	0,00	0,00	0,00	0,00
	5/0040012/06587	1991-1995 Anschaffung Litfaßsäulen	31.12.1995	0,0	15,0	0,00	0,00	0,00	0,00	0,00	0,00
1010	Immaterielle Vermögenswerte					2.550,70	0,00	0,00	0,00	340,10	2.210,60
	814000	STRASSENREINIGUNG / WINTERDIENST				2.550,70	0,00	0,00	0,00	340,10	2.210,60
	5/0420001/05822	2017 Naturbestandsdaten EVN	15.06.2017	6,0	10,0	1.190,70	0,00	0,00	0,00	170,10	1.020,60
	5/0420001/05821	2018 Naturbestandsdaten EVN	15.06.2017	6,0	10,0	595,00	0,00	0,00	0,00	85,00	510,00
	5/0420001/06474	2019 1.HJ Naturbestandsdaten EVN EVN	27.05.2019	8,0	10,0	765,00	0,00	0,00	0,00	85,00	680,00
1021	Grundstücke, Grundstückseinrichtungen und Infrastruktur					7.276,68	0,00	0,00	0,00	501,84	6.774,84
	814000	STRASSENREINIGUNG / WINTERDIENST				7.276,68	0,00	0,00	0,00	501,84	6.774,84
	3/0040008/05772	2014 Hundezone Donaulände	31.12.2014	13,5	20,0	7.276,68	0,00	0,00	0,00	501,84	6.774,84
1025	Technische Anlagen, Fahrzeuge und Maschinen					8.568,00	0,00	0,00	0,00	1.008,00	7.560,00
	814000	STRASSENREINIGUNG / WINTERDIENST				8.568,00	0,00	0,00	0,00	1.008,00	7.560,00
	5/0220002/05769	2009 Schneepflug	31.12.2009	0,0	10,0	0,00	0,00	0,00	0,00	0,00	0,00
	5/0220002/05823	2018 Schneepflug Engelbert Pruckner GmbH	31.12.2018	7,5	10,0	8.568,00	0,00	0,00	0,00	1.008,00	7.560,00
1026	Amts-, Betriebs- und Geschäftsausstattung					5.877,63	0,00	0,00	0,00	1.180,19	4.697,44
	814000	STRASSENREINIGUNG / WINTERDIENST				5.877,63	0,00	0,00	0,00	1.180,19	4.697,44
	5/0110002/05768	2009 Büromöbel	16.07.2009	0,0	10,0	0,00	0,00	0,00	0,00	0,00	0,00
	5/0110002/05770	2012 Abfallkörbe	28.11.2012	1,5	10,0	1.271,52	0,00	0,00	0,00	508,61	762,91
	5/0110002/05771	2014 Abfallkörbe	19.09.2014	3,5	10,0	1.240,11	0,00	0,00	0,00	275,58	964,53
	5/0220002/05820	2018 Sensoren für Wintergeräte Consilio	05.12.2018	7,5	10,0	3.366,00	0,00	0,00	0,00	396,00	2.970,00
1010	Immaterielle Vermögenswerte					3.676,70	0,00	0,00	0,00	1.636,10	2.040,60
	815000	PARK- UND GARTENANLAGEN				3.676,70	0,00	0,00	0,00	1.636,10	2.040,60
	5/0420001/06691	2009 Baumkataster	24.11.2009	0,0	10,0	0,00	0,00	0,00	0,00	0,00	0,00

MVAG	Ansatz Konto	Bezeichnung	Inbetrieb- nahme	RND	ND	Buchwert 31.12.2019	Zugänge	Abgänge	Wertaufholung	Abschreibung/ Wertmind.	Buchwert 31.12.2020
	5/0420001/06692	2010 Baumkataster	10.08.2010	0,0	10,0	1.296,00	0,00	0,00	0,00	1.296,00	0,00
	5/0420001/05868	2017 Naturbestandsdaten EVN	15.06.2017	6,0	10,0	1.190,70	0,00	0,00	0,00	170,10	1.020,60
	5/0420001/05867	2018 Naturbestandsdaten EVN	15.06.2017	6,0	10,0	595,00	0,00	0,00	0,00	85,00	510,00
	5/0420001/06618	2019 1. HJ Naturbestandsdaten EVN	15.06.2017	6,0	10,0	595,00	0,00	0,00	0,00	85,00	510,00
1021	Grundstücke, Grundstückseinrichtungen und Infrastruktur					629.790,87	36.355,09	0,00	0,00	47.881,62	618.264,34
	815000	PARK- UND GARTENANLAGEN				629.790,87	36.355,09	0,00	0,00	47.881,62	618.264,34
	3/0040013/06116	1995 Errichtung Spiel- und Sportanlagen a.o.H.H.	02.01.1995	7,0	33,0	14.362,92	0,00	0,00	0,00	1.795,37	12.567,55
	3/0040013/06117	1996 Errichtung Spiel- und Sportanlagen a.o.H.H.	02.01.1996	8,0	33,0	19.396,54	0,00	0,00	0,00	2.155,17	17.241,37
	3/0040013/06118	1998 Errichtung Spiel- und Sportanlagen a.o.H.H.	02.01.1998	10,0	33,0	2.739,52	0,00	0,00	0,00	249,05	2.490,47
	3/0040013/06119	1999 Errichtung Spiel- und Sportanlagen a.o.H.H.	02.01.1999	11,0	33,0	61.154,24	0,00	0,00	0,00	5.096,19	56.058,05
	3/0040013/06120	2000 Errichtung Spiel- und Sportanlagen a.o.H.H.	02.01.2000	12,0	33,0	41.019,94	0,00	0,00	0,00	3.155,38	37.864,56
	3/0040013/06121	2001 Errichtung Spiel- und Sportanlagen a.o.H.H.	02.01.2001	13,0	33,0	23.175,41	0,00	0,00	0,00	1.655,39	21.520,02
	3/0040013/06145	2003 Spiel- und Sportanlagen Park- u. Gartenanlage a.o.H.	19.12.2003	15,5	33,0	2.500,00	0,00	0,00	0,00	151,52	2.348,48
	3/0040013/06122	2004 Spiel- u. Sportanlage Park- und Gartenanlagen a.o.H.	26.07.2004	16,5	33,0	14.691,04	0,00	0,00	0,00	839,49	13.851,55
	3/0040013/06146	2005 Spiel- u. Sportanlage Park- u. Gartenanlagen a.o.H.H.	14.09.2005	17,5	33,0	445,85	0,00	0,00	0,00	24,10	421,75
	5/0070003/06076	2008 Grünraumgestaltung A.O.H.H.	31.12.2008	20,5	33,0	63.423,29	0,00	0,00	0,00	2.949,92	60.473,37
	5/0290003/05995	2009 Spiel und Sportgeräte A.o.H.H.	07.08.2009	0,0	10,0	0,00	0,00	0,00	0,00	0,00	0,00
	5/0070003/05996	2009 Grünraumgestaltung A.O.H.H.	21.12.2009	21,5	33,0	274,91	0,00	0,00	0,00	12,22	262,69
	3/0040013/05997	2009 Spiel- und Sportanlagen A.O.H.H.	31.12.2009	21,5	33,0	7.631,50	0,00	0,00	0,00	339,18	7.292,32
	3/0040013/06134	2009 Spiel- und Sportanlagen Park- u. Gartenanlagen a.o.H.	30.12.2009	21,5	33,0	5.660,44	0,00	0,00	0,00	251,58	5.408,86
	5/0040001/05998	2009 Wegebau, Riesel A.o.H.H.	30.12.2009	21,5	33,0	55.554,78	0,00	0,00	0,00	2.469,10	53.085,68
	3/0040013/06140	2010 Spiel- u. Sportanlagen Park- u. Gartenanlagen a.o.H.	26.07.2010	22,5	33,0	23.523,45	0,00	0,00	0,00	1.001,00	22.522,45
	3/0040013/06000	2010 Spiel- und Sportanlagen A.O..H.H. Gartengestaltung	31.12.2010	22,5	33,0	2.402,70	0,00	0,00	0,00	102,24	2.300,46
	5/0290003/06001	2010 Spiel- und Sportgeräte A.O.H.H.	07.10.2010	0,0	10,0	3.340,07	0,00	0,00	0,00	3.340,07	0,00
	5/0040012/05999	2010 Straßenbeleuchtung Radweg A.O.H.H.	20.09.2010	4,5	15,0	1.826,88	0,00	0,00	0,00	332,16	1.494,72
	5/0040001/06002	2010 Wegebau, Riesel A.O.H.H.	31.12.2010	22,5	33,0	126.224,29	0,00	0,00	0,00	5.371,25	120.853,04
	5/0040012/06004	2011 Beleuchtung Radweg A.O.H.H. Beleuchtung und Poller	30.05.2011	5,0	15,0	5.118,54	0,00	0,00	0,00	853,09	4.265,45
	5/0350004/06003	2011 Bewässerung A.O.H.H.	05.12.2011	0,5	10,0	881,33	0,00	0,00	0,00	587,55	293,78
	5/0040001/06008	2011 Geh- und Radverlängerung A.o.H.H.	23.08.2011	23,5	33,0	10.213,59	0,00	0,00	0,00	416,88	9.796,71
	5/0070003/06005	2011 Grünraumgestaltung A.O.H.H.	02.05.2011	23,0	33,0	7.001,60	0,00	0,00	0,00	291,73	6.709,87
	3/0040013/06006	2011 Spiel- und Sportanlagen A.O.H.H. Errichtung Anlage	31.12.2011	23,5	33,0	16.637,70	0,00	0,00	0,00	679,09	15.958,61
	5/0290003/06007	2011 Spiel- und Sportgeräte A.O.H.H.	13.12.2011	0,5	10,0	10.612,34	0,00	0,00	0,00	7.074,89	3.537,45
	5/0070003/06010	2012 Grünraumgestaltung A.O.H.H. Baum, Strauchpflanzung	31.12.2012	24,5	33,0	10.172,18	0,00	0,00	0,00	398,91	9.773,27
	5/0270002/06009	2012 Schaltkasten Zählerverteiler A.O.H.H.	18.12.2012	6,5	15,0	2.255,82	0,00	0,00	0,00	300,78	1.955,04
	3/0040013/06011	2012 Spiel- und Sportanlagen A.O.H.H. Spiel- Fußball- und	31.12.2012	24,5	33,0	19.712,33	0,00	0,00	0,00	773,03	18.939,30
	5/0040012/06013	2013 Err. Straßenbeleuchtung Weg A.O.H.H Rad- und Gef	14.08.2013	7,5	15,0	8.588,24	0,00	0,00	0,00	1.010,38	7.577,86
	5/0110002/06012	2013 Fahrradanhänger A.O.H.H.	31.07.2013	2,5	10,0	216,65	0,00	0,00	0,00	61,90	154,75
	5/0070003/06014	2013 Grünraumgestaltung A.O.H.H.	14.11.2013	25,5	33,0	6.963,55	0,00	0,00	0,00	262,78	6.700,77

MVAG	Ansatz Konto	Bezeichnung	Inbetrieb- nahme	RND	ND	Buchwert 31.12.2019	Zugänge	Abgänge	Wertaufholung	Abschreibung/ Wertmind.	Buchwert 31.12.2020
	3/0040013/06015	2013 Spiel- und Sportanlagen A.O.H.H.	30.12.2013	25,5	33,0	7.535,59	0,00	0,00	0,00	284,36	7.251,23
	5/0350004/05866	2018 Bewässerung Lärmschutzdamm Südumfahrung Pipel	02.11.2018	7,5	10,0	374,45	0,00	0,00	0,00	44,05	330,40
	5/0350004/06678	2019 Bewässerungsanlage Picknickwiese 3	02.07.2019	8,5	10,0	4.974,22	0,00	0,00	0,00	523,60	4.450,62
	3/0040012/01164	2019 Beschilderung Baumkunstmeile	12.12.2019	13,5	15,0	7.087,52	12.870,00	0,00	0,00	1.238,12	18.719,40
	3/0040013/06676	Freizeitpark/BMX Areal	10.01.2020	32,0	33,0	42.097,45	23.485,09	0,00	0,00	1.790,10	63.792,44
1024	Sonderanlagen					419.931,18	23.741,83	0,00	0,00	16.979,47	426.693,54
	815000	PARK- UND GARTENANLAGEN				419.931,18	23.741,83	0,00	0,00	16.979,47	426.693,54
	3/0070003/06427	2015 und 2016 Attraktivierung Kunst- und Erholungsraum	30.12.2016	28,5	33,0	150.459,16	0,00	0,00	0,00	5.100,31	145.358,85
	3/0070003/06429	2016 und 2017 Wassertreppe	10.10.2017	29,5	33,0	52.078,23	0,00	0,00	0,00	1.707,48	50.370,75
	3/0350004/06431	2017 Beregnungsanlage	28.12.2017	6,5	10,0	4.040,90	0,00	0,00	0,00	538,79	3.502,11
	3/0070003/06430	2017 und 2018 Schiffstation inkl. Vorplatz	07.11.2018	30,5	33,0	154.837,02	23.741,83	0,00	0,00	5.298,39	173.280,46
	5/0040012/06434	2018 Beleuchtung	17.12.2018	12,5	15,0	49.791,44	0,00	0,00	0,00	3.688,25	46.103,19
	5/0040012/06433	2018 Infotafeln	31.12.2018	12,5	15,0	8.724,43	0,00	0,00	0,00	646,25	8.078,18
1025	Technische Anlagen, Fahrzeuge und Maschinen					4.279,10	0,00	0,00	0,00	1.026,71	3.252,39
	815000	PARK- UND GARTENANLAGEN				4.279,10	0,00	0,00	0,00	1.026,71	3.252,39
	5/0290001/04431	2014 Werkzeug und Geräte	15.12.2014	1,5	8,0	998,81	0,00	0,00	0,00	399,52	599,29
	5/0290001/04507	2015 Werkzeug und Geräte	03.12.2015	2,5	8,0	929,13	0,00	0,00	0,00	265,47	663,66
	5/0290001/05865	2018 Pellenc Laubbläser KMV Bogner	19.12.2018	5,5	8,0	617,51	0,00	0,00	0,00	95,00	522,51
	5/0290001/05862	2018 Stihl Freischneider Ortlieb	26.11.2018	5,5	8,0	642,95	0,00	0,00	0,00	98,92	544,03
	5/0290001/05863	2018 Stihl Laubblasgerät Ortlieb	05.12.2018	5,5	8,0	532,35	0,00	0,00	0,00	81,90	450,45
	5/0290001/05864	2018 Stihl Motorsäge Ortlieb	12.12.2018	5,5	8,0	558,35	0,00	0,00	0,00	85,90	472,45
1026	Amts-, Betriebs- und Geschäftsausstattung					81.780,23	7.987,84	0,00	0,00	10.477,63	79.290,44
	815000	PARK- UND GARTENANLAGEN				81.780,23	7.987,84	0,00	0,00	10.477,63	79.290,44
	5/0040010/06583	2003 Bänke, Holz, Metall, Kunststoff	03.06.2003	0,0	10,0	0,00	0,00	0,00	0,00	0,00	0,00
	5/0040010/06127	2005 Bänke, Holz, Metall Park- und Gartenanlagen a.o.H.H	02.08.2005	0,0	10,0	0,00	0,00	0,00	0,00	0,00	0,00
	5/0040010/06584	2005 Bänke, Holz, Metall, Kunststoff	18.05.2005	0,0	10,0	0,00	0,00	0,00	0,00	0,00	0,00
	5/0290003/06125	2005 Spiel- und Sportgeräte Park- und Gartenanlagen a.o.I	14.09.2005	0,0	10,0	0,00	0,00	0,00	0,00	0,00	0,00
	5/0040008/06130	2006 Gitterzäune Park und Gartenanlagen a.o.H.H.	12.10.2006	5,5	20,0	290,55	0,00	0,00	0,00	44,70	245,85
	5/0290003/06128	2006 Spiel- und Sportgeräte Park- und Gartenanlagen a.o.I	31.12.2006	0,0	10,0	0,00	0,00	0,00	0,00	0,00	0,00
	5/0040010/06585	2007 Bänke, Holz, Metall, Kunststoff	18.09.2007	0,0	10,0	0,00	0,00	0,00	0,00	0,00	0,00
	5/0290003/06131	2008 Spiel- Sportgeräte Park- und Gartenanlage a.o.H.H.	01.10.2008	0,0	10,0	0,00	0,00	0,00	0,00	0,00	0,00
	5/0350004/06133	2009 Beschallungs, Beregnung Park-u. Gartenanlage a.o.I	31.11.2009	0,0	10,0	0,00	0,00	0,00	0,00	0,00	0,00
	5/0270002/06144	2009 Schaltgeräte, Elektrische Steuerein. Park- u. Gartena	03.12.2009	3,5	15,0	1.405,68	0,00	0,00	0,00	312,37	1.093,31
	5/0290003/06132	2009 Spiel-u. Sportgeräte Park- und Gartenanlagen a.o.H.I	31.12.2009	0,0	10,0	0,00	0,00	0,00	0,00	0,00	0,00
	5/0460003/06135	2009 Wasserleitungen Park - und Gartenanlagen a.o.H.H.	15.10.2009	21,5	33,0	10.212,51	0,00	0,00	0,00	453,89	9.758,62
	3/0040013/04426	2010 Beachvolleyballplatz Nitzng	12.10.2010	22,5	33,0	23.009,00	0,00	0,00	0,00	979,11	22.029,89

MVAG	Ansatz Konto	Bezeichnung	Inbetrieb- nahme	RND	ND	Buchwert 31.12.2019	Zugänge	Abgänge	Wertaufholung	Abschreibung/ Wertmind.	Buchwert 31.12.2020
	5/0350004/06142	2010 Beschallungs- Beregnung Park- u. Gartenanlagen a.c	26.07.2010	0,0	10,0	87,29	0,00	0,00	0,00	87,29	0,00
	5/0270002/06143	2010 Schaltgeräte, Elektrische Steuereintr. Park- u. Garten	17.05.2010	4,0	15,0	1.116,72	0,00	0,00	0,00	223,34	893,38
	5/0290003/06141	2010 Spiel- u. Sportgeräte Park-u. Gartenanlagen a.o.H.H.	11.08.2010	0,0	10,0	2.253,94	0,00	0,00	0,00	2.253,94	0,00
	3/0040013/04428	2012 Ballspielplatz Mittergwendt	31.12.2012	24,5	33,0	4.726,64	0,00	0,00	0,00	185,36	4.541,28
	5/0190003/04430	2013 Kompressoren Park und Gartenanlagen	26.08.2013	2,5	10,0	1.102,02	0,00	0,00	0,00	314,86	787,16
	5/0110002/04433	2015 Einrichtung und Ausstattung	16.10.2015	4,5	10,0	1.302,40	0,00	0,00	0,00	236,80	1.065,60
	5/0040010/06428	2016 Bänke	30.12.2016	5,5	10,0	13.947,61	0,00	0,00	0,00	2.145,79	11.801,82
	5/0040010/06432	2018 Bänke	20.08.2018	7,5	10,0	6.600,29	0,00	0,00	0,00	776,50	5.823,79
	5/0420001/05869	2018 digitaler Grünflächenkataster	31.12.2018	7,5	10,0	5.232,60	0,00	0,00	0,00	615,60	4.617,00
	3/0350004/06433	2019 Beregnungsanlage Pipelife Bmx-Areal/Freizeitpark	27.03.2020	9,0	10,0	10.492,98	7.987,84	0,00	0,00	1.848,08	16.632,74
	5/0100005/06677	2019 Möbel	04.09.2019	10,0	10,0	0,00	0,00	0,00	0,00	0,00	0,00
1311	Investitionszuschüsse von Trägern öffentlichen Rechts					-154.939,00	0,00	0,00	0,00	-6.233,34	-148.705,66
	815000	PARK- UND GARTENANLAGEN				-154.939,00	0,00	0,00	0,00	-6.233,34	-148.705,66
	3/0070003/06829	KT 2008 Grünraumgestaltung A.O.H.H.	31.12.2010	19,5	33,0	-6.612,90	0,00	0,00	0,00	-322,58	-6.290,32
	5/0420001/07100	KT 2010 Baumkataster	09.11.2012	0,0	10,0	0,00	0,00	0,00	0,00	0,00	0,00
	3/0040001/06826	KT 2010 Wegebau, Riesel A.O.H.H.	31.12.2013	21,5	33,0	-89.865,00	0,00	0,00	0,00	-3.994,00	-85.871,00
	3/0070003/07073	KT 2017 und 2018 Schiffstation inkl. Vorplatz	04.12.2018	29,5	33,0	-58.461,10	0,00	0,00	0,00	-1.916,76	-56.544,34
1010	Immaterielle Vermögenswerte					497,66	0,00	0,00	0,00	199,06	298,60
	815100	KINDERSPIELPLÄTZE				497,66	0,00	0,00	0,00	199,06	298,60
	5/0420001/06695	2012 Baumkataster	16.10.2012	1,5	10,0	497,66	0,00	0,00	0,00	199,06	298,60
1021	Grundstücke, Grundstückseinrichtungen und Infrastruktur					163.213,85	0,00	0,00	0,00	17.586,64	145.627,21
	815100	KINDERSPIELPLÄTZE				163.213,85	0,00	0,00	0,00	17.586,64	145.627,21
	5/0290003/05450	2002 Spiel- und Sportgeräte	25.07.2002	0,0	10,0	0,00	0,00	0,00	0,00	0,00	0,00
	5/0290003/05451	2003 Spiel- und Sportgeräte	31.12.2003	0,0	10,0	0,00	0,00	0,00	0,00	0,00	0,00
	5/0290003/05452	2004 Spiel- und Sportgeräte	22.10.2004	0,0	10,0	0,00	0,00	0,00	0,00	0,00	0,00
	5/0290003/05453	2005 Spiel- und Sportgeräte	31.12.2005	0,0	10,0	0,00	0,00	0,00	0,00	0,00	0,00
	5/0290003/05454	2006 Spiel- und Sportgeräte	28.09.2006	0,0	10,0	0,00	0,00	0,00	0,00	0,00	0,00
	5/0110002/05917	2007 Einrichtungs- und Ausstattungsgegenstände	09.02.2007	0,0	10,0	0,00	0,00	0,00	0,00	0,00	0,00
	5/0290003/05455	2007 Spiel- und Sportgeräte	18.12.2007	0,0	10,0	0,00	0,00	0,00	0,00	0,00	0,00
	3/0040008/06073	2008 Gitterzäune	04.08.2008	7,5	20,0	666,06	0,00	0,00	0,00	78,36	587,70
	5/0290003/05425	2008 Spiel- und Sportgeräte	05.08.2008	0,0	10,0	0,00	0,00	0,00	0,00	0,00	0,00
	5/0110002/06075	2009 Einrichtungs- und Ausstattungsgegenstände	15.09.2009	0,0	10,0	0,00	0,00	0,00	0,00	0,00	0,00
	5/0290003/05456	2009 Spiel- und Sportgeräte	31.12.2009	0,0	10,0	0,00	0,00	0,00	0,00	0,00	0,00
	3/0040013/05435	2010 Errichtung Volleyballplatz Nitzing	31.12.2010	22,5	33,0	47.599,13	0,00	0,00	0,00	2.025,49	45.573,64
	5/0290003/05457	2010 Spiel- und Sportgeräte	31.12.2009	0,0	10,0	0,00	0,00	0,00	0,00	0,00	0,00
	3/0040013/05731	2011 Errichtung Volleyballplatz Nitzing	21.07.2011	23,5	33,0	1.272,62	0,00	0,00	0,00	51,94	1.220,68

MVAG	Ansatz Konto	Bezeichnung	Inbetrieb- nahme	RND	ND	Buchwert 31.12.2019	Zugänge	Abgänge	Wertaufholung	Abschreibung/ Wertmind.	Buchwert 31.12.2020
	5/0290003/05436	2011 Spiel- und Sportgeräte	28.09.2011	0,5	10,0	1.117,13	0,00	0,00	0,00	744,75	372,38
	3/0040013/05736	2012 Errichtung Ballspielplatz Mittergwendt	18.12.2012	24,5	33,0	5.128,58	0,00	0,00	0,00	201,12	4.927,46
	3/0040013/05911	2012 Errichtung Naturspielplatz Langenlebar	31.12.2012	24,5	33,0	1.658,39	0,00	0,00	0,00	65,03	1.593,36
	5/0110002/05919	2013 Einrichtungs- und Ausstattungsgegenstände	31.12.2013	2,5	10,0	271,32	0,00	0,00	0,00	77,52	193,80
	3/0040013/05775	2013 Errichtung Ballspielplatz Mittergwendt	23.12.2013	25,5	33,0	6.820,12	0,00	0,00	0,00	257,36	6.562,76
	5/0290003/05912	2013 Errichtung Naturspielplatz Langenlebar	13.06.2013	2,0	10,0	311,14	0,00	0,00	0,00	103,71	207,43
	5/0040012/05918	2013 Orientierungssysteme	03.06.2013	7,0	15,0	250,88	0,00	0,00	0,00	31,36	219,52
	5/0290003/05477	2013 Spiel- und Sportgeräte	22.11.2013	2,5	10,0	1.386,18	0,00	0,00	0,00	396,05	990,13
	5/0460002/05481	2013 Trinkbrunnen	31.07.2013	5,5	13,0	1.286,22	0,00	0,00	0,00	197,88	1.088,34
	3/0040013/05776	2014 Errichtung Ballspielplatz Mittergwendt	29.07.2014	26,5	33,0	1.588,40	0,00	0,00	0,00	57,76	1.530,64
	5/0040012/05920	2014 Orientierungssysteme	22.04.2014	8,0	15,0	318,96	0,00	0,00	0,00	35,44	283,52
	5/0290003/05494	2014 Spiel- und Sportgeräte	10.11.2014	3,5	10,0	2.451,13	0,00	0,00	0,00	544,70	1.906,43
	5/0290003/06575	2015 Errichtung KSP Komponistenviertel	30.06.2015	4,0	10,0	18.548,19	0,00	0,00	0,00	3.709,64	14.838,55
	5/0290003/06579	2015 Errichtung KSP Robert Stolz Straße	28.08.2015	4,5	10,0	4.350,80	0,00	0,00	0,00	791,05	3.559,75
	5/0290003/05725	2015 Spiel- und Sportgeräte	05.11.2015	4,5	10,0	7.379,66	0,00	0,00	0,00	1.341,76	6.037,90
	5/0290003/05726	2016 Spiel- und Sportgeräte	06.10.2016	5,5	10,0	2.763,68	0,00	0,00	0,00	425,18	2.338,50
	5/0460002/05491	2016 Trinkbrunnen	17.06.2016	8,0	13,0	6.176,29	0,00	0,00	0,00	686,25	5.490,04
	3/0040013/05729	2017 Erweiterung Spielplatz Alpenvereinshaus/Seeros...	20.02.2017	29,0	33,0	2.998,18	0,00	0,00	0,00	99,94	2.898,24
	5/0040012/05921	2017 Orientierungssysteme - Hinweisschilder	16.06.2017	11,0	15,0	387,84	0,00	0,00	0,00	32,32	355,52
	5/0290003/05727	2017 Spiel- und Sportgeräte	29.12.2017	6,5	10,0	16.224,53	0,00	0,00	0,00	2.163,27	14.061,26
	5/0040009/05903	2018 Bretterzäune, sonstige Umzäunungen	27.11.2018	7,5	10,0	969,00	0,00	0,00	0,00	114,00	855,00
	3/0040013/05905	2018 Kindererlebnisweg Seerosenbrücke	18.05.2018	30,0	33,0	2.611,67	0,00	0,00	0,00	84,25	2.527,42
	5/0040012/05906	2018 Orientierungssysteme/Schilderbrücken, Ampelanlage	21.12.2018	12,5	15,0	702,00	0,00	0,00	0,00	52,00	650,00
	5/0290003/05728	2018 Spiel- und Sportgeräte	31.12.2018	7,5	10,0	20.542,51	0,00	0,00	0,00	2.416,77	18.125,74
	5/0290003/06633	Spiel- und Sportgeräte - Sternreck KSP Kleine Tullnbachga	23.09.2019	8,5	10,0	2.957,65	0,00	0,00	0,00	311,33	2.646,32
	5/0290003/06623	2019 1. HJ Spiel- und Sportgeräte	24.06.2019	8,0	10,0	3.300,25	0,00	0,00	0,00	366,69	2.933,56
	3/0110002/06066	2019 Einrichtungs- und Ausstattungsgegenstände	11.09.2019	10,0	10,0	0,00	0,00	0,00	0,00	0,00	0,00
	5/0040010/06587	2019_0040010_Tisch-Bank Kombination (Fa. Ruwa); 2 Stk	19.12.2019	8,5	10,0	1.175,34	0,00	0,00	0,00	123,72	1.051,62
1025	Technische Anlagen, Fahrzeuge und Maschinen					0,00	0,00	0,00	0,00	0,00	0,00
	815100	KINDERSPIELPLÄTZE				0,00	0,00	0,00	0,00	0,00	0,00
	5/0290001/06074	2008 Werkzeug und Geräte	31.12.2008	0,0	8,0	0,00	0,00	0,00	0,00	0,00	0,00
1026	Amts-, Betriebs- und Geschäftsausstattung					84.403,96	0,00	0,00	0,00	9.068,55	75.335,41
	815100	KINDERSPIELPLÄTZE				84.403,96	0,00	0,00	0,00	9.068,55	75.335,41
	5/0040010/05915	2002 Bänke, Holz, Metall, Kunststoff	25.07.2002	0,0	10,0	0,00	0,00	0,00	0,00	0,00	0,00
	5/0040010/05916	2006 Bänke, Holz, Metall, Kunststoff	28.09.2006	0,0	10,0	0,00	0,00	0,00	0,00	0,00	0,00
	5/0040010/05910	2008 Bänke, Holz, Metall, Kunststoff	18.06.2008	0,0	10,0	0,00	0,00	0,00	0,00	0,00	0,00
	5/0040010/05913	2017 Bänke, Holz, Metall, Kunststoff	13.07.2017	6,5	10,0	884,44	0,00	0,00	0,00	117,93	766,51

MVAG	Ansatz Konto	Bezeichnung	Inbetrieb- nahme	RND	ND	Buchwert 31.12.2019	Zugänge	Abgänge	Wertaufholung	Abschreibung/ Wertmind.	Buchwert 31.12.2020
	5/0110002/05914	2017 Einrichtungs- und Ausstattungsgegenstände	08.09.2017	6,5	10,0	1.405,80	0,00	0,00	0,00	187,44	1.218,36
	5/0040010/05902	2018 Bänke, Holz, Metall, Kunststoff	31.12.2018	7,5	10,0	5.004,60	0,00	0,00	0,00	588,78	4.415,82
	5/0110002/05904	2018 Einrichtungs- und Ausstattungsgegenstände	31.12.2018	7,5	10,0	4.655,57	0,00	0,00	0,00	547,71	4.107,86
	5/0290003/06634	Spiel- und Sportgeräte_Robert-Stolz-Straße "Spielplatz des	05.11.2019	8,5	10,0	72.453,55	0,00	0,00	0,00	7.626,69	64.826,86
1311	Investitionszuschüsse von Trägern öffentlichen Rechts					-17.307,69	0,00	0,00	0,00	-769,23	-16.538,46
	815100	KINDERSPIELPLÄTZE				-17.307,69	0,00	0,00	0,00	-769,23	-16.538,46
	3/0040013/06791	KT 2010 Errichtung Volleyballplatz Nitzing	01.03.2011	21,5	33,0	-17.307,69	0,00	0,00	0,00	-769,23	-16.538,46
1021	Grundstücke, Grundstückseinrichtungen und Infrastruktur					163.137,54	1.155,79	0,00	0,00	6.680,07	157.613,26
	815200	KUNST- UND ERHOLUNGSRAUM AN DER DONAULÄNDE				163.137,54	1.155,79	0,00	0,00	6.680,07	157.613,26
	5/0110002/06685	2019 Letztes Teilstück Picknickwiese - Bänke, Rohrbügel, /	07.08.2019	8,5	10,0	21.911,03	0,00	0,00	0,00	2.306,42	19.604,61
	3/0070003/06667	2019 Letztes Teilstück Picknickwiese, Geländegestaltung	27.08.2019	31,5	33,0	141.226,51	1.155,79	0,00	0,00	4.373,65	138.008,65
1311	Investitionszuschüsse von Trägern öffentlichen Rechts					-66.119,77	0,00	0,00	0,00	-2.034,45	-64.085,32
	815200	KUNST- UND ERHOLUNGSRAUM AN DER DONAULÄNDE				-66.119,77	0,00	0,00	0,00	-2.034,45	-64.085,32
	3/0070003/06669	2019 Umgestaltung Vorplatz Schiffstation - Förderung	27.08.2019	31,5	33,0	-66.119,77	0,00	0,00	0,00	-2.034,45	-64.085,32
1010	Immaterielle Vermögenswerte					5.271,40	0,00	0,00	0,00	680,20	4.591,20
	816000	ÖFFENTLICHE BELEUCHTUNG				5.271,40	0,00	0,00	0,00	680,20	4.591,20
	5/0420001/05907	2017 Naturbestandsdaten EVN	15.06.2017	6,0	10,0	2.381,40	0,00	0,00	0,00	340,20	2.041,20
	5/0420001/05908	2018 Naturbestandsdaten EVN	27.03.2018	7,0	10,0	1.360,00	0,00	0,00	0,00	170,00	1.190,00
	5/0420001/06475	2019 1.HJ Naturbestandsdaten EVN	27.05.2019	8,0	10,0	1.530,00	0,00	0,00	0,00	170,00	1.360,00
1021	Grundstücke, Grundstückseinrichtungen und Infrastruktur					333.387,92	0,00	0,00	0,00	22.992,27	310.395,65
	816000	ÖFFENTLICHE BELEUCHTUNG				333.387,92	0,00	0,00	0,00	22.992,27	310.395,65
	3/0040012/01163	2019 Straßenbeleuchtung AOH	24.09.2019	13,5	15,0	333.387,92	0,00	0,00	0,00	22.992,27	310.395,65
1024	Sonderanlagen					1.382.559,48	0,00	0,00	0,00	265.789,68	1.116.769,80
	816000	ÖFFENTLICHE BELEUCHTUNG				1.382.559,48	0,00	0,00	0,00	265.789,68	1.116.769,80
	5/0040012/05285	2004 Straßenbeleuchtung AOH	31.12.2004	0,0	15,0	0,00	0,00	0,00	0,00	0,00	0,00
	5/0040012/04621	2008 Straßenbeleuchtung AOH	31.12.2008	2,5	15,0	128.354,46	0,00	0,00	0,00	36.672,70	91.681,76
	5/0040012/05284	2005 Straßenbeleuchtung AOH	31.12.2005	0,0	15,0	12.059,91	0,00	0,00	0,00	12.059,91	0,00
	5/0040012/06552	2005 Straßenbeleuchtung OH	21.11.2005	0,0	15,0	2.002,31	0,00	0,00	0,00	2.002,31	0,00
	5/0040012/05283	2006 Straßenbeleuchtung AOH	31.12.2006	0,5	15,0	47.500,82	0,00	0,00	0,00	31.667,21	15.833,61
	5/0040012/06553	2006 Straßenbeleuchtung OH	04.08.2006	0,5	15,0	2.785,68	0,00	0,00	0,00	1.857,12	928,56
	5/0040012/05282	2007 Straßenbeleuchtung AOH	31.12.2007	1,5	15,0	67.283,05	0,00	0,00	0,00	26.913,22	40.369,83
	5/0040012/06554	2007 Straßenbeleuchtung OH	31.12.2007	1,5	15,0	3.681,46	0,00	0,00	0,00	1.472,58	2.208,88
	5/0040012/06555	2008 Straßenbeleuchtung OH	19.11.2008	2,5	15,0	9.684,32	0,00	0,00	0,00	2.766,95	6.917,37

MVAG	Ansatz Konto	Bezeichnung	Inbetrieb- nahme	RND	ND	Buchwert 31.12.2019	Zugänge	Abgänge	Wertaufholung	Abschreibung/ Wertmind.	Buchwert 31.12.2020
	5/0040012/04620	2009 Straßenbeleuchtung AOH	31.12.2009	3,5	15,0	111.896,15	0,00	0,00	0,00	24.865,81	87.030,34
	5/0040012/06556	2009 Straßenbeleuchtung OH	31.12.2009	3,5	15,0	9.753,39	0,00	0,00	0,00	2.167,42	7.585,97
	5/0040012/04619	2010 Straßenbeleuchtung AOH	31.12.2010	4,5	15,0	110.203,22	0,00	0,00	0,00	20.036,95	90.166,27
	5/0040012/04618	2011 Straßenbeleuchtung AOH	31.12.2011	5,5	15,0	139.941,98	0,00	0,00	0,00	21.529,54	118.412,44
	5/0040012/04617	2012 Straßenbeleuchtung AOH	31.12.2012	6,5	15,0	150.822,70	0,00	0,00	0,00	20.109,69	130.713,01
	5/0040012/04616	2013 Straßenbeleuchtung AOH	31.12.2013	7,5	15,0	160.601,37	0,00	0,00	0,00	18.894,28	141.707,09
	5/0040012/04615	2014 Straßenbeleuchtung AOH	31.12.2014	8,5	15,0	234.073,97	0,00	0,00	0,00	24.639,37	209.434,60
	5/0040012/04614	2015 Straßenbeleuchtung AOH	31.12.2015	9,5	15,0	185.010,29	0,00	0,00	0,00	17.620,03	167.390,26
	5/0040012/06402	2018 Kabelschutzrohr	27.06.2018	12,0	15,0	3.402,73	0,00	0,00	0,00	261,75	3.140,98
	5/0040012/06403	2018 Scheinwerfer Tullnerfeldstraße	27.06.2018	12,0	15,0	494,34	0,00	0,00	0,00	38,03	456,31
	5/0040012/06476	2019 1.HJ Dekorleuchten	04.04.2019	13,0	15,0	3.007,33	0,00	0,00	0,00	214,81	2.792,52
1026	Amts-, Betriebs- und Geschäftsausstattung					922.267,39	0,00	0,00	0,00	74.408,39	847.859,00
	816000	ÖFFENTLICHE BELEUCHTUNG				922.267,39	0,00	0,00	0,00	74.408,39	847.859,00
	5/0040012/04612	2016 Straßenbeleuchtung AOH	31.12.2016	10,5	15,0	321.104,73	0,00	0,00	0,00	27.922,15	293.182,58
	5/0040012/04607	2017 Straßenbeleuchtung AOH	31.12.2017	11,5	15,0	325.064,40	0,00	0,00	0,00	26.005,15	299.059,25
	5/0040012/06048	2018 Straßenbeleuchtung AOH	31.12.2018	12,5	15,0	275.671,28	0,00	0,00	0,00	20.420,09	255.251,19
	5/0290001/06477	2019 1.HJ Werkzeug	16.05.2019	6,0	8,0	426,98	0,00	0,00	0,00	61,00	365,98
1021	Grundstücke, Grundstückseinrichtungen und Infrastruktur					3.953,25	0,00	0,00	0,00	217,34	3.735,91
	817100	FRIEDHOF LANGENLEBARN				3.953,25	0,00	0,00	0,00	217,34	3.735,91
	3/0040001/05349	2002 Wegbefestigung	11.10.2002	14,5	33,0	2.236,54	0,00	0,00	0,00	144,29	2.092,25
	3/0040001/05350	2010 Wegerweiterung	31.12.2010	22,5	33,0	1.716,71	0,00	0,00	0,00	73,05	1.643,66
1022	Gebäude und Bauten					29.807,11	0,00	0,00	0,00	1.528,57	28.278,54
	817100	FRIEDHOF LANGENLEBARN				29.807,11	0,00	0,00	0,00	1.528,57	28.278,54
	3/0060001/05517	1989 Aufbahnhalle Lale Sanierung - AOHH	31.12.1989	18,5	50,0	29.807,11	0,00	0,00	0,00	1.528,57	28.278,54
1024	Sonderanlagen					74.208,61	0,00	0,00	0,00	10.062,04	64.146,57
	817100	FRIEDHOF LANGENLEBARN				74.208,61	0,00	0,00	0,00	10.062,04	64.146,57
	3/0070003/05518	1990 Erweiterung Friedhof Lale AOHH	31.12.1990	2,5	33,0	310,28	0,00	0,00	0,00	88,65	221,63
	3/0070003/05519	1992 Erweiterung Friedhof Lale AOHH	31.12.1992	4,5	33,0	399,01	0,00	0,00	0,00	72,55	326,46
	3/0070003/05520	1993 Erweiterung Friedhof Lale AOHH	31.12.1993	5,5	33,0	25.134,30	0,00	0,00	0,00	3.866,82	21.267,48
	3/0070003/05521	1994 Erweiterung Friedhof Lale AOHH	31.12.1994	6,5	33,0	22.467,44	0,00	0,00	0,00	2.995,66	19.471,78
	3/0070003/05522	1995 Erweiterung Friedhof Lale AOHH	31.12.1995	7,5	33,0	25.218,24	0,00	0,00	0,00	2.966,85	22.251,39
	3/0070003/05523	1996 Erweiterung Friedhof Lale AOHH	31.12.1996	8,5	33,0	679,34	0,00	0,00	0,00	71,51	607,83

MVAG	Ansatz Konto	Bezeichnung	Inbetrieb- nahme	RND	ND	Buchwert 31.12.2019	Zugänge	Abgänge	Wertaufholung	Abschreibung/ Wertmind.	Buchwert 31.12.2020
1026	Amts-, Betriebs- und Geschäftsausstattung					680,00	0,00	0,00	0,00	80,00	600,00
	817100	FRIEDHOF LANGENLEBARN				680,00	0,00	0,00	0,00	80,00	600,00
	5/0150003/05968	2018 4-Rad-Transportwagen	10.07.2018	7,5	10,0	680,00	0,00	0,00	0,00	80,00	600,00
1023	Wasser- und Abwasserbauten und -anlagen					705,79	0,00	0,00	0,00	45,53	660,26
	817200	FRIEDHOF NEUAIGEN				705,79	0,00	0,00	0,00	45,53	660,26
	3/0460003/05351	2002 Wasserleitung FH Neuaigen	23.10.2002	14,5	33,0	705,79	0,00	0,00	0,00	45,53	660,26
1026	Amts-, Betriebs- und Geschäftsausstattung					399,29	0,00	0,00	0,00	46,98	352,31
	817200	FRIEDHOF NEUAIGEN				399,29	0,00	0,00	0,00	46,98	352,31
	5/0150003/05969	2018 4-Rad-Transportwagen	10.07.2018	7,5	10,0	399,29	0,00	0,00	0,00	46,98	352,31
1021	Grundstücke, Grundstückseinrichtungen und Infrastruktur					9.468,09	0,00	0,00	0,00	387,25	9.080,84
	817300	FRIEDHOF TULLN				9.468,09	0,00	0,00	0,00	387,25	9.080,84
	3/0040001/05352	2002 Gehwege	26.06.2002	14,0	33,0	474,00	0,00	0,00	0,00	31,60	442,40
	3/0040001/05360	2007 Gehwege	06.12.2007	19,5	33,0	373,22	0,00	0,00	0,00	18,21	355,01
	3/0040001/05361	2008 Gehwege	31.12.2008	20,5	33,0	3.157,86	0,00	0,00	0,00	146,88	3.010,98
	3/0040001/05363	2009 Gehwege	01.07.2009	21,5	33,0	477,61	0,00	0,00	0,00	21,23	456,38
	3/0040001/05370	2013 Gehwege	30.09.2013	25,5	33,0	505,88	0,00	0,00	0,00	19,09	486,79
	3/0040001/05372	2016 Gehwege	13.07.2016	28,5	33,0	3.025,08	0,00	0,00	0,00	102,55	2.922,53
	3/0040001/05374	2017 Gehwege	05.12.2017	29,5	33,0	1.454,44	0,00	0,00	0,00	47,69	1.406,75
1022	Gebäude und Bauten					39.014,76	0,00	0,00	0,00	1.362,28	37.652,48
	817300	FRIEDHOF TULLN				39.014,76	0,00	0,00	0,00	1.362,28	37.652,48
	3/0060001/05354	2005 Aufbahrungshalle Erweiterung und Sanierung	31.12.2005	34,5	50,0	34.342,50	0,00	0,00	0,00	967,39	33.375,11
	3/0350003/06479	2019 1.HJ Container Friedhof	21.05.2019	8,0	10,0	2.547,50	0,00	0,00	0,00	283,06	2.264,44
	3/0070002/06480	Containerverschalung	08.04.2019	18,0	20,0	2.124,76	0,00	0,00	0,00	111,83	2.012,93
1023	Wasser- und Abwasserbauten und -anlagen					6.923,98	0,00	0,00	0,00	395,66	6.528,32
	817300	FRIEDHOF TULLN				6.923,98	0,00	0,00	0,00	395,66	6.528,32
	3/0460003/05353	2004 Wasserleitungssanierung	13.10.2004	16,5	33,0	6.923,98	0,00	0,00	0,00	395,66	6.528,32
1024	Sonderanlagen					1.354.987,70	0,00	0,00	0,00	84.523,66	1.270.464,04
	817300	FRIEDHOF TULLN				1.354.987,70	0,00	0,00	0,00	84.523,66	1.270.464,04
	3/0070003/05485	1985 Neuanlage Parkfriedhof, Lale, IFA	31.12.1985	0,0	33,0	0,00	0,00	0,00	0,00	0,00	0,00
	3/0070003/05484	1986 Neuanlage Parkfriedhof, Lale, IFA	31.12.1986	0,0	33,0	0,00	0,00	0,00	0,00	0,00	0,00
	3/0070003/05486	1987 Neuanlage Parkfriedhof, Lale, IFA	31.12.1987	0,0	33,0	43,35	0,00	0,00	0,00	43,35	0,00
	3/0070003/05761	1988 Friedhof Neuanlage - AOHH	31.12.1988	0,5	33,0	12.810,93	0,00	0,00	0,00	8.540,62	4.270,31
	3/0070003/05487	1988 Neuanlage Parkfriedhof, Lale, IFA	31.12.1988	0,5	33,0	12.948,64	0,00	0,00	0,00	8.632,43	4.316,21

MVAG	Ansatz Konto	Bezeichnung	Inbetrieb- nahme	RND	ND	Buchwert 31.12.2019	Zugänge	Abgänge	Wertaufholung	Abschreibung/ Wertmind.	Buchwert 31.12.2020
	3/0070003/05762	1989 Friedhof Neuanlage - AOHH	31.12.1989	1,5	33,0	557,72	0,00	0,00	0,00	223,09	334,63
	3/0070003/05488	1989 Neuanlage Parkfriedhof, Lale, IFA	31.12.1989	1,5	33,0	1.118,10	0,00	0,00	0,00	447,24	670,86
	3/0070003/05489	1990 Neuanlage Parkfriedhof, Lale, IFA	31.12.1990	2,5	33,0	1.490,44	0,00	0,00	0,00	425,84	1.064,60
	3/0070003/05490	1991 Neuanlage Parkfriedhof, Lale, IFA	31.12.1991	3,5	33,0	6.153,22	0,00	0,00	0,00	1.367,38	4.785,84
	3/0070003/05492	1992 Neuanlage Parkfriedhof, Lale, IFA	31.12.1992	4,5	33,0	23.029,12	0,00	0,00	0,00	4.187,11	18.842,01
	3/0070003/05763	1993 Friedhof Neuanlage - AOHH	31.12.1993	5,5	33,0	86,79	0,00	0,00	0,00	13,35	73,44
	3/0070003/05495	1993 Neuanlage Parkfriedhof, Lale, IFA	31.12.1993	5,5	33,0	25.081,76	0,00	0,00	0,00	3.858,73	21.223,03
	3/0070003/05764	1994 Friedhof Neuanlage - AOHH	31.12.1994	6,5	33,0	143,28	0,00	0,00	0,00	19,10	124,18
	3/0070003/05496	1994 Neuanlage Parkfriedhof, Lale, IFA	31.12.1994	6,5	33,0	53.339,56	0,00	0,00	0,00	7.111,94	46.227,62
	3/0070003/05497	1995 Neuanlage Parkfriedhof, Lale, IFA	31.12.1995	7,5	33,0	38.933,88	0,00	0,00	0,00	4.580,46	34.353,42
	3/0070003/05498	1996 Neuanlage Parkfriedhof, Lale, IFA	31.12.1996	8,5	33,0	26.482,63	0,00	0,00	0,00	2.787,65	23.694,98
	3/0070003/05499	1997 Neuanlage Parkfriedhof, Lale, IFA	31.12.1997	9,5	33,0	7.855,10	0,00	0,00	0,00	748,10	7.107,00
	3/0070003/05500	1998 Neuanlage Parkfriedhof, Lale, IFA	31.12.1998	10,5	33,0	25.539,68	0,00	0,00	0,00	2.220,84	23.318,84
	3/0070003/05501	1999 Neuanlage Parkfriedhof, Lale, IFA	31.12.1999	11,5	33,0	21.993,84	0,00	0,00	0,00	1.759,51	20.234,33
	3/0070003/05502	2000 Neuanlage Parkfriedhof, Lale, IFA	31.12.2000	12,5	33,0	8.526,01	0,00	0,00	0,00	631,56	7.894,45
	3/0070003/05503	2002 Friedhoferweiterung Tulln	31.12.2002	14,5	33,0	14.377,48	0,00	0,00	0,00	927,58	13.449,90
	3/0060001/05506	2003 Aufbahrungshalle Friedhof Tulln	31.12.2003	32,5	50,0	4.841,95	0,00	0,00	0,00	144,54	4.697,41
	3/0060001/05507	2004 Aufbahrungshalle Friedhof Tulln	31.12.2004	33,5	50,0	118.458,72	0,00	0,00	0,00	3.433,59	115.025,13
	3/0070003/05504	2004 Friedhoferweiterung Tulln	31.12.2004	16,5	33,0	12.930,35	0,00	0,00	0,00	738,88	12.191,47
	3/0060001/05508	2005 Aufbahrungshalle Friedhof Tulln	31.12.2005	34,5	50,0	326.941,52	0,00	0,00	0,00	9.209,62	317.731,90
	3/0070003/05505	2005 Friedhoferweiterung Tulln	31.12.2005	17,5	33,0	25.507,21	0,00	0,00	0,00	1.378,77	24.128,44
	3/0070003/05356	2005 Urnengräber	31.12.2005	17,5	33,0	3.363,63	0,00	0,00	0,00	181,82	3.181,81
	3/0070003/05509	2006 Erweiterungen Friedhöfe	31.12.2006	18,5	33,0	46.296,23	0,00	0,00	0,00	2.374,17	43.922,06
	3/0070003/05510	2008 Erweiterungen Friedhöfe	31.12.2008	20,5	33,0	20.800,28	0,00	0,00	0,00	967,45	19.832,83
	3/0070003/05511	2009 Erweiterungen Friedhöfe	31.12.2009	21,5	33,0	6.899,75	0,00	0,00	0,00	306,66	6.593,09
	3/0070003/05512	2010 Erweiterungen Friedhöfe	31.12.2010	22,5	33,0	13.963,24	0,00	0,00	0,00	594,18	13.369,06
	3/0070003/05368	2012 Gräberweiterung	29.10.2012	24,5	33,0	9.511,11	0,00	0,00	0,00	372,98	9.138,13
	3/0070003/05367	2012 Urnenwand	29.10.2012	24,5	33,0	9.641,22	0,00	0,00	0,00	378,09	9.263,13
	3/0070003/05369	2013 Urnenwand	27.09.2013	25,5	33,0	10.339,14	0,00	0,00	0,00	390,16	9.948,98
	3/0070003/05513	2014 Erweiterungen Friedhöfe	31.12.2014	26,5	33,0	52.506,62	0,00	0,00	0,00	1.909,33	50.597,29
	3/0070003/05371	2015 Urnenpagode	31.12.2015	27,5	33,0	10.268,97	0,00	0,00	0,00	360,31	9.908,66
	3/0070003/05514	2016 Erweiterungen Friedhöfe	31.12.2016	28,5	33,0	129.887,37	0,00	0,00	0,00	4.402,96	125.484,41
	3/0070003/05373	2016 Urnenpagode	25.11.2016	28,5	33,0	3.332,11	0,00	0,00	0,00	112,95	3.219,16
	3/0070003/05515	2017 Erweiterungen Friedhöfe	31.12.2017	29,5	33,0	194.126,19	0,00	0,00	0,00	6.364,79	187.761,40
	3/0070003/05516	2018 Erweiterungen Friedhöfe	31.12.2018	30,5	33,0	74.860,56	0,00	0,00	0,00	2.376,53	72.484,03
1025	Technische Anlagen, Fahrzeuge und Maschinen					815,10	0,00	0,00	0,00	137,68	677,42
	817300	FRIEDHOF TULLN				815,10	0,00	0,00	0,00	137,68	677,42
	5/0290001/05362	2008 Bodenfräse	31.12.2008	0,0	8,0	0,00	0,00	0,00	0,00	0,00	0,00

MVAG	Ansatz Konto	Bezeichnung	Inbetrieb- nahme	RND	ND	Buchwert 31.12.2019	Zugänge	Abgänge	Wertaufholung	Abschreibung/ Wertmind.	Buchwert 31.12.2020
	5/0290001/05365	2009 Heckenschere	02.10.2009	0,0	8,0	0,00	0,00	0,00	0,00	0,00	0,00
	5/0290001/05366	2009 Laubsauger	14.10.2009	0,0	8,0	0,00	0,00	0,00	0,00	0,00	0,00
	5/0150003/05377	2017 Anhänger	09.11.2017	6,5	10,0	380,10	0,00	0,00	0,00	50,68	329,42
	5/0290001/05375	2017 Abflamngerät	15.06.2017	4,0	8,0	435,00	0,00	0,00	0,00	87,00	348,00
1026	Amts-, Betriebs- und Geschäftsausstattung					18.354,02	0,00	0,00	0,00	1.305,63	17.048,39
	817300	FRIEDHOF TULLN				18.354,02	0,00	0,00	0,00	1.305,63	17.048,39
	3/0070003/05355	2005 Judenfriedhof Neue Toranlage	31.12.2005	17,5	33,0	2.441,33	0,00	0,00	0,00	131,96	2.309,37
	3/0070003/05357	2005 Toranlage	12.12.2005	17,5	33,0	12.050,88	0,00	0,00	0,00	651,40	11.399,48
	5/0110002/05358	2005 Vertikaljalousien	01.08.2005	0,0	10,0	0,00	0,00	0,00	0,00	0,00	0,00
	3/0070003/05359	2006 Judenfriedhof Toranlage	21.06.2006	18,0	33,0	768,28	0,00	0,00	0,00	40,44	727,84
	5/0260001/05364	2009 Abluftanlage	29.09.2009	0,0	10,0	0,00	0,00	0,00	0,00	0,00	0,00
	5/0150003/05970	2018 4-Rad-Transportwagen	10.07.2018	7,5	10,0	680,00	0,00	0,00	0,00	80,00	600,00
	5/0130002/05971	2018 Behinderten Nortuf	21.09.2018	7,5	10,0	354,25	0,00	0,00	0,00	41,68	312,57
	5/0270002/05972	2018 Energiesäule	21.09.2018	12,5	15,0	879,15	0,00	0,00	0,00	65,12	814,03
	5/0110001/06481	Boden WC-Container	12.04.2019	3,0	5,0	1.180,13	0,00	0,00	0,00	295,03	885,10
1021	Grundstücke, Grundstückseinrichtungen und Infrastruktur					31.509,15	0,00	0,00	0,00	984,66	30.524,49
	817500	FRIEDHÖFE ERWEITERUNGEN				31.509,15	0,00	0,00	0,00	984,66	30.524,49
	5/0070003/06632	2019 Urnenwände Parkfriedhof	12.04.2019	31,0	33,0	31.509,15	0,00	0,00	0,00	984,66	30.524,49
1010	Immaterielle Vermögenswerte					2.352,25	0,00	0,00	0,00	311,75	2.040,50
	820000	BAUHOF				2.352,25	0,00	0,00	0,00	311,75	2.040,50
	5/0440001/05944	2013 Software	29.11.2013	0,0	5,0	0,00	0,00	0,00	0,00	0,00	0,00
	5/0420001/05873	2017 Naturbestandsdaten EVN	15.06.2017	6,0	10,0	992,25	0,00	0,00	0,00	141,75	850,50
	5/0420001/05872	2018 Naturbestandsdaten EVN	15.06.2017	6,0	10,0	595,00	0,00	0,00	0,00	85,00	510,00
	5/0420001/06624	2019 1. HJ Naturbestandsdaten EVN EVN	27.05.2019	8,0	10,0	765,00	0,00	0,00	0,00	85,00	680,00
1021	Grundstücke, Grundstückseinrichtungen und Infrastruktur					9.524,30	0,00	0,00	0,00	494,07	9.030,23
	820000	BAUHOF				9.524,30	0,00	0,00	0,00	494,07	9.030,23
	3/0040008/05876	2018 Zaunerneuerung Josef Steiner	12.12.2018	17,5	20,0	2.035,00	0,00	0,00	0,00	110,00	1.925,00
	3/0040008/06075	2019 Zaunerneuerung Josef Steiner	23.10.2019	18,5	20,0	7.489,30	0,00	0,00	0,00	384,07	7.105,23
1022	Gebäude und Bauten					81.375,08	0,00	0,00	0,00	7.135,27	74.239,81
	820000	BAUHOF				81.375,08	0,00	0,00	0,00	7.135,27	74.239,81
	3/0350003/05987	2016 Salzsilo	18.11.2016	5,5	10,0	37.094,64	0,00	0,00	0,00	5.706,87	31.387,77
	3/0070003/05986	2016 Salzsilo Fundament	19.05.2018	30,0	33,0	34.495,09	0,00	0,00	0,00	1.112,74	33.382,35
	3/0040001/05875	2018 Parkplatzerweiterung	16.05.2018	30,0	33,0	9.785,35	0,00	0,00	0,00	315,66	9.469,69

MVAG	Ansatz Konto	Bezeichnung	Inbetrieb- nahme	RND	ND	Buchwert 31.12.2019	Zugänge	Abgänge	Wertaufholung	Abschreibung/ Wertmind.	Buchwert 31.12.2020
1025	Technische Anlagen, Fahrzeuge und Maschinen					738.480,75	1.934,96	0,00	0,00	138.652,61	601.763,10
	820000	BAUHOF				738.480,75	1.934,96	0,00	0,00	138.652,61	601.763,10
	5/0150003/05396	1992 Steininger Anhänger Mähpartie 1 TU-543V	06.05.1992	0,0	10,0	0,00	0,00	0,00	0,00	0,00	0,00
	5/0150002/05394	1994 Traktor Steyr 9078a TU-386FK	14.02.1994	0,0	10,0	0,00	0,00	0,00	0,00	0,00	0,00
	5/0150003/05390	1995 Walzenanhänger TU-66 IA	27.07.1995	0,0	10,0	0,00	0,00	0,00	0,00	0,00	0,00
	5/0150003/05392	1999 Brandtner Anhänger TU-63MY	20.04.1999	0,0	10,0	0,00	0,00	0,00	0,00	0,00	0,00
	5/0150002/04920	2003 Klein-LKW Fumo Multicar 047 TU-276BE	24.06.2004	0,0	10,0	0,00	0,00	0,00	0,00	0,00	0,00
	5/0240001/04934	2003 Laubsauggerät- Anhänger	07.07.2003	0,0	10,0	0,00	0,00	0,00	0,00	0,00	0,00
	5/0150002/04931	2005 Kleintraktor Kubota STV32 034 TU-148BT	01.12.2005	0,0	10,0	0,00	0,00	0,00	0,00	0,00	0,00
	5/0150002/04921	2006 Kleintraktor Kubota STV 32 HD 007 TU-214CA	21.11.2006	0,0	10,0	0,00	0,00	0,00	0,00	0,00	0,00
	5/0220002/04918	2006 Mercedes Kehrmaschine 015 TU-891CG	28.12.2006	0,0	10,0	0,00	0,00	0,00	0,00	0,00	0,00
	5/0290001/05747	2007 Mulchmäherwerk 1,5m	14.06.2007	0,0	8,0	0,00	0,00	0,00	0,00	0,00	0,00
	5/0150003/05393	2007 Pongratz Anhänger TU-438CD	11.04.2007	0,0	10,0	0,00	0,00	0,00	0,00	0,00	0,00
	5/0150002/04923	2007 Pritsche Kipper Mercedes 002 TU-629CK	31.12.2007	0,0	10,0	0,00	0,00	0,00	0,00	0,00	0,00
	5/0150003/05391	2007 Stetzi Anhänger Mähpartie 2 TU-230CG	04.10.2007	0,0	10,0	0,00	0,00	0,00	0,00	0,00	0,00
	5/0290001/04933	2007 Wegesaniergerät	21.11.2007	0,0	8,0	0,00	0,00	0,00	0,00	0,00	0,00
	5/0290001/05748	2008 Elmag Metalkreissäge	19.06.2008	0,0	8,0	0,00	0,00	0,00	0,00	0,00	0,00
	5/0290001/05752	2008 Kapp- und Gehrungssäge	31.12.2008	0,0	8,0	0,00	0,00	0,00	0,00	0,00	0,00
	5/0150002/04919	2008 Kastenwagen Opel Combo 036 TU-272CN	26.09.2008	0,0	10,0	0,00	0,00	0,00	0,00	0,00	0,00
	5/0290001/05599	2008 Leitern und Gerüst	26.09.2008	0,0	8,0	0,00	0,00	0,00	0,00	0,00	0,00
	5/0150002/04917	2008 Pritsche VW 001 TU-128CM	30.07.2008	0,0	10,0	0,00	0,00	0,00	0,00	0,00	0,00
	5/0150002/04913	2008 Stapler Toyota 016	29.12.2008	0,0	10,0	0,00	0,00	0,00	0,00	0,00	0,00
	5/0150003/05397	2008 Stetzi Anhänger Multi Car TU-597CL	03.07.2008	0,0	10,0	0,00	0,00	0,00	0,00	0,00	0,00
	5/0290001/05751	2008 Stihl Rückenblasgerät	27.10.2008	0,0	8,0	0,00	0,00	0,00	0,00	0,00	0,00
	5/0150002/04910	2009 Dacia Pickup 019 TU-303CU	20.08.2009	0,0	10,0	0,00	0,00	0,00	0,00	0,00	0,00
	5/0150003/05387	2009 Einachsanhänger Fuhrmann TU-180CV Steinböck He	13.01.2010	0,0	10,0	0,00	0,00	0,00	0,00	0,00	0,00
	5/0290001/05756	2009 Heckenschere	23.12.2009	0,0	8,0	0,00	0,00	0,00	0,00	0,00	0,00
	5/0290001/05271	2009 Hilti Bohrhammer	09.04.2009	0,0	8,0	0,00	0,00	0,00	0,00	0,00	0,00
	5/0150002/04924	2009 Klein-LKW Multicar 058 TU-717CW	02.02.2010	0,0	10,0	0,00	0,00	0,00	0,00	0,00	0,00
	5/0150002/04916	2009 PKW Hyundai I30 059 TU-727CW	15.12.2009	0,0	10,0	0,00	0,00	0,00	0,00	0,00	0,00
	5/0290001/05754	2009 Schärfergerät für Heckenscheren	19.02.2009	0,0	8,0	0,00	0,00	0,00	0,00	0,00	0,00
	5/0290001/05749	2009 Schlauchpresse	16.11.2009	0,0	8,0	0,00	0,00	0,00	0,00	0,00	0,00
	5/0290001/05755	2009 Schleifbock	20.02.2009	0,0	8,0	0,00	0,00	0,00	0,00	0,00	0,00
	5/0150003/05388	2009 Stetzi Anhänger Gärtner 1 TU-951CP	27.05.2009	0,0	10,0	0,00	0,00	0,00	0,00	0,00	0,00
	5/0150003/05389	2009 Stetzi Anhänger Gärtner 2 TU-950CP	29.05.2009	0,0	10,0	0,00	0,00	0,00	0,00	0,00	0,00
	5/0290001/05753	2009 Stihl Heckenschere	30.01.2009	0,0	8,0	0,00	0,00	0,00	0,00	0,00	0,00
	5/0150002/04911	2009 Traktor Steyr M9105 012 TU-705EC	28.07.2009	0,0	10,0	0,00	0,00	0,00	0,00	0,00	0,00
	5/0290001/05602	2009 Zarges	29.05.2009	0,0	8,0	0,00	0,00	0,00	0,00	0,00	0,00
	5/0150002/04948	2010 Ford Pritsche 035 TU-795DF	01.06.2011	0,0	10,0	1.972,93	0,00	0,00	0,00	1.972,93	0,00

MVAG	Ansatz Konto	Bezeichnung	Inbetrieb- nahme	RND	ND	Buchwert 31.12.2019	Zugänge	Abgänge	Wertaufholung	Abschreibung/ Wertmind.	Buchwert 31.12.2020
	5/0290001/05990	2010 FS-KM GSB 230-2 Kombiwerkzeug	11.03.2010	0,0	8,0	0,00	0,00	0,00	0,00	0,00	0,00
	5/0290001/05989	2010 Heckenschere HS 81 R 750/30 DS	22.02.2010	0,0	8,0	0,00	0,00	0,00	0,00	0,00	0,00
	5/0290001/05272	2010 Hilti Meiselhammer TE 1000-AVR TPS	31.12.2010	0,0	8,0	0,00	0,00	0,00	0,00	0,00	0,00
	5/0290001/05273	2010 Honda Stromerzeuger EC 2000	27.12.2010	0,0	8,0	0,00	0,00	0,00	0,00	0,00	0,00
	5/0290001/05750	2010 Hydrac Pflug 2,8m	20.12.2010	0,0	8,0	0,00	0,00	0,00	0,00	0,00	0,00
	5/0290001/05274	2011 Freischneider FS 350	05.05.2011	0,0	8,0	0,00	0,00	0,00	0,00	0,00	0,00
	5/0150002/04909	2011 Kleintraktor Iseki 040 TU-617DI Fa. Ortlieb	06.10.2011	0,5	10,0	5.685,95	0,00	0,00	0,00	3.790,63	1.895,32
	5/0290001/05269	2011 Scheinwerfereinstellgerät	14.03.2011	0,0	8,0	0,00	0,00	0,00	0,00	0,00	0,00
	5/0290001/04956	2011 Startbooster	29.11.2011	0,0	8,0	0,00	0,00	0,00	0,00	0,00	0,00
	5/0150002/04907	2011 VW Pritsche 011 TU-671DJ	13.12.2011	0,5	10,0	3.853,24	0,00	0,00	0,00	2.568,83	1.284,41
	5/0150002/04908	2011 VW-Pritsche 010 TU-670DJ	13.12.2011	0,5	10,0	3.188,12	0,00	0,00	0,00	2.125,41	1.062,71
	5/0290001/05939	2012 Akku Bohrhämmer TE 6-A36-AVR	09.08.2012	0,0	8,0	75,56	0,00	0,00	0,00	75,56	0,00
	5/0290001/04957	2012 Freischneider FS 350	16.10.2012	0,0	8,0	34,72	0,00	0,00	0,00	34,72	0,00
	5/0290001/05941	2012 Heckenschere	12.10.2012	0,0	8,0	103,04	0,00	0,00	0,00	103,04	0,00
	5/0220002/04906	2012 kleine Kehrmaschine SWINGO 037 TU-610DN	17.08.2012	1,5	10,0	28.264,75	0,00	0,00	0,00	11.305,90	16.958,85
	5/0290001/05940	2012 Ständerbohrmaschine KBM 32	24.08.2012	0,0	8,0	39,06	0,00	0,00	0,00	39,06	0,00
	5/0290001/05275	2012 V-Räumschild	27.01.2012	0,0	8,0	0,00	0,00	0,00	0,00	0,00	0,00
	5/0290001/04958	2013 div. Geräte (Bohrmaschine, Schrauber, Säge) Bohrm:	18.12.2013	0,5	8,0	289,13	0,00	0,00	0,00	192,75	96,38
	5/0290001/04967	2013 Hobelmaschine	27.11.2013	0,5	8,0	257,81	0,00	0,00	0,00	171,87	85,94
	5/0290001/05277	2013 Kärcher Hochdruckreiniger HD 8/18-4C	13.09.2013	0,5	8,0	389,06	0,00	0,00	0,00	259,37	129,69
	5/0150002/04905	2013 KleinLKW Lindner Unitrac 009 TU-498DR	19.04.2013	2,0	10,0	36.211,75	0,00	0,00	0,00	12.070,58	24.141,17
	5/0150002/04902	2013 Kubota Kleintraktor STV40 042 TU-270DW	14.11.2013	2,5	10,0	11.690,00	0,00	0,00	0,00	3.340,00	8.350,00
	5/0290001/05276	2013 Tischsäge Tyrolit TBE 350	16.08.2013	0,5	8,0	131,25	0,00	0,00	0,00	87,50	43,75
	5/0290001/05379	2014 Absetzmulde 5 m³	13.12.2014	1,5	8,0	532,81	0,00	0,00	0,00	213,12	319,69
	5/0290001/05264	2014 Kettengehänge und Zubehör 1 Kettengehänge, 1 Lau	22.10.2014	1,5	8,0	316,13	0,00	0,00	0,00	126,45	189,68
	5/0290001/05938	2014 Laubbläser	15.12.2014	1,5	8,0	233,85	0,00	0,00	0,00	93,54	140,31
	5/0150002/04900	2014 MAN Kran-LKW 060 TU-636EB	27.10.2014	3,5	10,0	91.490,85	0,00	0,00	0,00	20.331,30	71.159,55
	5/0150002/04898	2014 Mitsubishi Pickup 046 TU-697EB	16.10.2014	3,5	10,0	7.585,67	1.934,96	0,00	0,00	1.927,57	7.593,06
	5/0290001/05380	2014 Motorsäge Husqvarna 545	12.12.2014	1,5	8,0	155,46	0,00	0,00	0,00	62,18	93,28
	5/0290001/05378	2014 Werkstattpresse	05.11.2014	1,5	8,0	499,19	0,00	0,00	0,00	199,68	299,51
	5/0220002/04895	2015 Anhänger ICE-Fighter TU-574EG Fa. Nekam + ECO	22.07.2015	2,0	7,5	7.230,76	0,00	0,00	0,00	2.410,25	4.820,51
	5/0150002/04887	2015 Ford Kastenwagen 008 TU-388EH Fa. Grünbaum	23.07.2015	4,5	10,0	10.844,93	0,00	0,00	0,00	1.971,81	8.873,12
	5/0150002/04888	2015 Ford Pritsche 048 TU-422EH Fa. Grünbaum	04.08.2015	4,5	10,0	12.249,75	0,00	0,00	0,00	2.227,23	10.022,52
	5/0150002/04890	2015 Iveco Pritsche 064 TU-750EF Fa. Raiffeisen Lagerhai	18.06.2015	4,0	10,0	13.761,42	0,00	0,00	0,00	2.752,28	11.009,14
	5/0290001/04889	2015 Laubsauger Tornado Fa. Ortlieb	14.10.2015	2,5	8,0	2.476,69	0,00	0,00	0,00	707,63	1.769,06
	5/0290001/05937	2015 Milwaukee Akku-Schlboschr.	21.12.2015	2,5	8,0	191,08	0,00	0,00	0,00	54,59	136,49
	5/0290001/05382	2015 Milwaukee Akku-Winkelschl.	21.12.2015	2,5	8,0	185,10	0,00	0,00	0,00	52,89	132,21
	5/0290001/05381	2015 Stromerzeuger Honda EU30is	27.03.2015	2,0	8,0	842,98	0,00	0,00	0,00	280,99	561,99
	5/0150002/04881	2015 VW Pritsche 024 TU-538EI Fa. Birngruber	11.12.2015	4,5	10,0	20.065,33	0,00	0,00	0,00	3.648,24	16.417,09

MVAG	Ansatz Konto	Bezeichnung	Inbetrieb- nahme	RND	ND	Buchwert 31.12.2019	Zugänge	Abgänge	Wertaufholung	Abschreibung/ Wertmind.	Buchwert 31.12.2020
	5/0290001/04882	2016 Bomag Vibrationsplatte Fa. Bomag	20.12.2016	3,5	8,0	1.640,63	0,00	0,00	0,00	364,58	1.276,05
	5/0290001/05266	2016 Brennstempel Brennstempel	11.12.2016	3,5	8,0	274,22	0,00	0,00	0,00	60,94	213,28
	5/0150002/04886	2016 Holder Knicklenker 044 TU-890EL Fa. Zimmer	09.08.2016	5,5	10,0	70.483,14	0,00	0,00	0,00	10.843,56	59.639,58
	5/0290001/05383	2016 Rasenmäher Toro Proline BBC 2016	16.09.2016	3,5	8,0	736,59	0,00	0,00	0,00	163,69	572,90
	5/0290001/04959	2016 Schuttmulde, Nass- und Trockensauger Schuttmulde,	16.12.2016	3,5	8,0	652,93	0,00	0,00	0,00	145,10	507,83
	5/0290001/04884	2016 Walzenstreuer Snow Line 200G Fa. KVM Bogner	26.10.2016	3,5	8,0	1.702,69	0,00	0,00	0,00	378,38	1.324,31
	5/0290001/04885	2016 Walzenstreuer Snow Line 200G Fa. KVM Bogner	26.10.2016	3,5	8,0	1.571,72	0,00	0,00	0,00	349,27	1.222,45
	5/0290001/05267	2017 Akkuschauber Set Akkuschauber Set	10.08.2017	4,5	8,0	860,89	0,00	0,00	0,00	156,53	704,36
	5/0150002/04878	2017 Ford Plane 065 TU-526EV Fa. Grünbaum + Fa. Klein	17.04.2018	7,0	10,0	22.898,66	0,00	0,00	0,00	2.862,33	20.036,33
	5/0290001/04892	2017 Frontsichelmähwerk Fa. KVM Bogner	29.12.2017	4,5	8,0	4.193,06	0,00	0,00	0,00	762,37	3.430,69
	5/0290001/05385	2017 Heckenschere	29.12.2017	4,5	8,0	1.087,98	0,00	0,00	0,00	197,81	890,17
	5/0290001/04945	2017 Heißwasser Unkrautbekämpfungshandgerät	29.08.2017	4,5	8,0	2.475,00	0,00	0,00	0,00	450,00	2.025,00
	5/0290001/04960	2017 Milwaukee Geräteset Elektrohandgeräte	21.03.2017	4,0	8,0	533,82	0,00	0,00	0,00	106,76	427,06
	5/0290001/04968	2017 Multitester Prüfkoffer Fa. Gifas	08.11.2017	4,5	8,0	3.197,08	0,00	0,00	0,00	581,29	2.615,79
	5/0150002/04880	2017 Opel Vivaro Kastenwagen 038 TU-463EV Fa. Brandtr	01.08.2017	6,5	10,0	11.175,00	0,00	0,00	0,00	1.490,00	9.685,00
	5/0350001/04942	2017 Reifenmontier- und Wuchtmaschine	29.12.2017	6,5	10,0	3.062,50	0,00	0,00	0,00	408,33	2.654,17
	5/0150002/04879	2017 Toyota Pickup 039 TU-179EY Fa. Keusch	24.08.2017	6,5	10,0	20.504,21	0,00	0,00	0,00	2.733,89	17.770,32
	5/0290001/04883	2017 Wacker Benzinhammer Fa. Wacker	25.09.2017	4,5	8,0	1.341,75	0,00	0,00	0,00	243,95	1.097,80
	5/0290001/04940	2017 Wave Heisswasserunkrautbekämpfungsgesetz	04.06.2018	5,0	8,0	36.434,20	0,00	0,00	0,00	6.072,37	30.361,83
	5/0150002/05546	2018 Aebi Terratrac 023 TU-264CG Engelbert Pruckner	21.12.2018	7,5	10,0	68.020,40	0,00	0,00	0,00	8.002,40	60.018,00
	5/0150002/05548	2018 Bagger ICB 032 TU-345EZ Terra Austria	21.09.2018	7,5	10,0	75.846,25	0,00	0,00	0,00	8.923,09	66.923,16
	5/0290001/06016	2018 Freischneider FS 360 C-EM/DM 300-3 Ortlieb	23.08.2018	5,5	8,0	654,64	0,00	0,00	0,00	100,71	553,93
	5/0290001/06022	2018 Hilti Kombihammerset Hilti Austria	16.03.2018	5,0	8,0	1.339,90	0,00	0,00	0,00	223,32	1.116,58
	5/0290001/06018	2018 Kippspeicher Fa. Berger	22.06.2018	5,0	8,0	3.750,00	0,00	0,00	0,00	625,00	3.125,00
	5/0290001/06020	2018 Krangabel & Kettengehänge Moser Rosa	21.12.2018	5,5	8,0	890,91	0,00	0,00	0,00	137,06	753,85
	5/0290001/06021	2018 Kreissäge Felder KG	12.12.2018	5,5	8,0	3.114,58	0,00	0,00	0,00	479,17	2.635,41
	5/0290001/06019	2018 Milwaukee Akkugeräteset	28.02.2018	5,0	8,0	621,35	0,00	0,00	0,00	103,56	517,79
	5/0150002/05549	2018 Pritsche DFSK 057 TU-193FK DFSK Vertriebs GmbH	12.12.2018	7,5	10,0	10.057,63	0,00	0,00	0,00	1.183,25	8.874,38
	5/0290001/06017	2018 Rasenmäher Honda HRX 537 Ortlieb	23.07.2018	5,5	8,0	901,85	0,00	0,00	0,00	138,75	763,10
	3/0350003/05988	2018 Soleerzeuger	15.10.2018	7,5	10,0	36.065,41	0,00	0,00	0,00	4.242,99	31.822,42
	5/0290001/06635	2019 Grünlandegge Perfect 200W	01.08.2019	6,5	8,0	684,37	0,00	0,00	0,00	91,25	593,12
	5/0290001/06634	2019 Hochdruckeinheit inkl. Frontbalken	12.07.2019	6,5	8,0	7.687,50	0,00	0,00	0,00	1.025,00	6.662,50
	5/0290001/06636	2019 Makita Akku-Bohrschrauber DDF481RTJ	14.08.2019	6,5	8,0	397,36	0,00	0,00	0,00	52,98	344,38
	5/0220001/06619	2019 1. HJ Avant Funktionslader Fa. Ortlieb	24.04.2019	8,0	10,0	17.144,96	0,00	0,00	0,00	1.905,00	15.239,96
	5/0290001/06620	2019 1. HJ Grillo Aufsitzmäher Fa. Ortlieb	24.04.2019	6,0	8,0	20.081,25	0,00	0,00	0,00	2.868,75	17.212,50
	5/0290001/06625	2019 1. HJ Hochdruckreiniger Fa. Ortlieb	08.03.2019	6,0	8,0	2.519,12	0,00	0,00	0,00	359,87	2.159,25
	5/0150002/06131	2019 Mercedes Kipper Pritsche	14.11.2019	8,5	10,0	35.798,75	0,00	0,00	0,00	3.768,29	32.030,46
	5/0290001/06637	2019 Milwaukee Akku-Schrauber	11.12.2019	6,5	8,0	498,42	0,00	0,00	0,00	66,46	431,96
	5/0150002/06132	2019 Pongratz PHL 4030/17 T-AL-S Tandem Anhänger	12.12.2019	8,5	10,0	3.950,41	0,00	0,00	0,00	415,83	3.534,58

MVAG	Ansatz Konto	Bezeichnung	Inbetrieb- nahme	RND	ND	Buchwert 31.12.2019	Zugänge	Abgänge	Wertaufholung	Abschreibung/ Wertmind.	Buchwert 31.12.2020
	5/0290001/06639	2019 Reinluftabsauggerät Felder RL125	19.11.2019	6,5	8,0	2.781,25	0,00	0,00	0,00	370,83	2.410,42
1026	Amts-, Betriebs- und Geschäftsausstattung					53.927,74	0,00	0,00	0,00	10.256,35	43.671,39
	820000	BAUHOF				53.927,74	0,00	0,00	0,00	10.256,35	43.671,39
	5/0180003/05598	2008 PC, Zeiterminal	02.06.2008	0,0	4,0	0,00	0,00	0,00	0,00	0,00	0,00
	5/0100005/05601	2009 Büromöbel, Damengarderobe	01.10.2009	0,0	10,0	0,00	0,00	0,00	0,00	0,00	0,00
	5/0180003/05600	2009 Computer	09.06.2009	0,0	4,0	0,00	0,00	0,00	0,00	0,00	0,00
	5/0350001/05757	2009 Grubenliftstempel	12.05.2009	0,0	10,0	0,00	0,00	0,00	0,00	0,00	0,00
	5/0180003/05597	2010 Computer	01.10.2010	0,0	4,0	0,00	0,00	0,00	0,00	0,00	0,00
	5/0340002/05596	2010 Geschirrspüler, Herd	31.12.2010	0,0	10,0	70,58	0,00	0,00	0,00	70,58	0,00
	5/0180003/04961	2011 Computer	22.11.2011	0,0	4,0	0,00	0,00	0,00	0,00	0,00	0,00
	5/0110002/04949	2011 Gebläse Gewandtrockner	22.03.2011	0,0	10,0	98,95	0,00	0,00	0,00	0,00	98,95
	5/0110002/04950	2012 Beschattung, Gewandtrockner, Bauzaun	10.09.2012	1,5	10,0	1.433,79	0,00	0,00	0,00	573,52	860,27
	5/0110002/04951	2013 Beschattung, Werkbank, Blechkästen...	10.12.2013	2,5	10,0	3.147,54	0,00	0,00	0,00	899,30	2.248,24
	5/0180003/04962	2013 Computer	15.10.2013	0,0	4,0	0,00	0,00	0,00	0,00	0,00	0,00
	5/0100005/05942	2013 Möbel	14.08.2013	2,5	10,0	1.043,00	0,00	0,00	0,00	298,00	745,00
	5/0180003/04963	2014 Computer	16.05.2014	0,0	4,0	0,00	0,00	0,00	0,00	0,00	0,00
	5/0110002/04952	2014 Regal, Container, Auffangwanne,	29.08.2014	3,5	10,0	2.755,72	0,00	0,00	0,00	612,38	2.143,34
	5/0100005/04953	2015 Büromöbel, Schränke	14.12.2015	4,5	10,0	2.504,09	0,00	0,00	0,00	455,29	2.048,80
	5/0180003/04964	2015 Computer	03.12.2015	0,0	4,0	0,00	0,00	0,00	0,00	0,00	0,00
	5/0110002/05943	2015 Regalanlage	21.09.2015	4,5	10,0	453,80	0,00	0,00	0,00	82,51	371,29
	5/0130002/04965	2015 Videoüberwachung	27.08.2015	4,5	10,0	3.735,95	0,00	0,00	0,00	679,26	3.056,69
	5/0130002/04966	2016 Blaulichtfunkgerät	30.12.2016	5,5	10,0	1.148,00	0,00	0,00	0,00	176,62	971,38
	5/0110002/04954	2016 Regal, Gittertrennwand	10.10.2016	5,5	10,0	924,11	0,00	0,00	0,00	142,17	781,94
	5/0180003/04943	2017 Fahrzeugdiagnosesystem IQ 150	29.12.2017	0,5	4,0	1.248,75	0,00	0,00	0,00	832,50	416,25
	5/0180003/05386	2017 RFID und Barcode-Reader RFID und Barcode-Reader	15.11.2017	0,5	4,0	317,59	0,00	0,00	0,00	211,73	105,86
	5/0350003/05878	2018 2. Ebene KFZ Lager	20.02.2018	7,0	10,0	1.166,28	0,00	0,00	0,00	145,79	1.020,49
	5/0180003/05870	2018 Computer ACP IT Solutions	31.12.2018	1,5	4,0	1.105,00	0,00	0,00	0,00	442,00	663,00
	5/0340002/05879	2018 Geschirrspüler RWA Lagerhaus	25.01.2018	7,0	10,0	399,33	0,00	0,00	0,00	49,92	349,41
	5/0330001/05871	2018 Huawei P20 lite HAAI	20.12.2018	2,5	5,0	312,67	0,00	0,00	0,00	89,33	223,34
	5/0350003/05877	2018 Kragarmregal Kellner & Kunz	31.12.2018	7,5	10,0	7.344,00	0,00	0,00	0,00	864,00	6.480,00
	5/0100004/04955	2018 Tresor Secureo	26.01.2018	22,0	25,0	528,30	0,00	0,00	0,00	22,97	505,33
	5/0110002/06023	2018 Werkbank und Schubladenschrank	10.04.2018	7,0	10,0	2.164,73	0,00	0,00	0,00	270,59	1.894,14
	5/0180003/06688	2019 Microsoft Surface Pro LTE 256GB Tablet	25.07.2019	2,5	4,0	1.118,65	0,00	0,00	0,00	319,61	799,04
	5/0040008/06622	2019 1. HJ Doppelstabzaun	01.02.2019	18,0	20,0	649,16	0,00	0,00	0,00	34,17	614,99
	5/0350003/06621	2019 1. HJ F90 Lagercontainer	21.05.2019	8,0	10,0	4.941,00	0,00	0,00	0,00	549,00	4.392,00
	5/0180004/06627	2019 1. HJ Fahrzeugdatenerfassung Fa. Consilio	22.04.2019	6,0	8,0	7.350,00	0,00	0,00	0,00	1.050,00	6.300,00
	5/0180003/06683	2019 Computer	29.10.2019	2,5	4,0	2.084,25	0,00	0,00	0,00	595,50	1.488,75
	5/0190003/06654	2019 Elmag Kompressor PLHV 1080/15/270D	12.12.2019	8,5	10,0	2.922,41	0,00	0,00	0,00	307,62	2.614,79

MVAG	Ansatz Konto	Bezeichnung	Inbetrieb- nahme	RND	ND	Buchwert 31.12.2019	Zugänge	Abgänge	Wertaufholung	Abschreibung/ Wertmind.	Buchwert 31.12.2020
	5/0290001/06638	2019 Pellenc Luftbläser Airion 3 mit Litiumakku1200 und Tr	17.12.2019	6,5	8,0	2.545,42	0,00	0,00	0,00	339,39	2.206,03
	5/0110002/06688	2019 Regalanlage	04.11.2019	8,5	10,0	414,67	0,00	0,00	0,00	43,65	371,02
	5/0410001/06641	2019 Sonstiges Inventar	03.09.2019	5,0	5,0	0,00	0,00	0,00	0,00	0,00	0,00
1010	Immaterielle Vermögenswerte					1.660,01	0,00	0,00	0,00	611,67	1.048,34
	831000	AUBAD UND ERHOLUNGSPARK				1.660,01	0,00	0,00	0,00	611,67	1.048,34
	5/0420001/06689	2009 Baumkataster	05.05.2009	0,0	10,0	0,00	0,00	0,00	0,00	0,00	0,00
	5/0420001/06694	2011 Baumkataster	31.12.2011	0,5	10,0	546,26	0,00	0,00	0,00	364,17	182,09
	5/0420001/06699	2014 Baumkataster	19.08.2014	3,5	10,0	1.113,75	0,00	0,00	0,00	247,50	866,25
1021	Grundstücke, Grundstückseinrichtungen und Infrastruktur					167.613,20	0,00	0,00	0,00	15.085,69	152.527,51
	831000	AUBAD UND ERHOLUNGSPARK				167.613,20	0,00	0,00	0,00	15.085,69	152.527,51
	5/0070003/05677	1986 Schranken Parkplatz Ost	14.01.1986	0,0	33,0	0,00	0,00	0,00	0,00	0,00	0,00
	5/0070003/05675	1987 Badesteg	03.06.1987	0,0	33,0	0,00	0,00	0,00	0,00	0,00	0,00
	3/0040013/05674	1994 Basketballplatz	31.08.1994	6,5	33,0	2.825,39	0,00	0,00	0,00	376,72	2.448,67
	3/0040013/05673	1994 Beachvolleyballplatz	22.06.1994	6,0	33,0	2.382,52	0,00	0,00	0,00	340,36	2.042,16
	5/0070003/05672	1994 Sandstrand	30.06.1994	6,0	33,0	855,56	0,00	0,00	0,00	122,22	733,34
	3/0040013/05671	1997 Beachvolleyball 2	12.08.1997	9,5	33,0	3.283,38	0,00	0,00	0,00	312,70	2.970,68
	3/0040013/05669	1999 Beachvolleyball 3	16.06.1999	11,0	33,0	4.384,72	0,00	0,00	0,00	365,39	4.019,33
	3/0040013/05668	1999 Erlebnisbach	01.12.1999	11,5	33,0	11.357,58	0,00	0,00	0,00	908,61	10.448,97
	5/0070003/05670	1999 Wasserbelebung	22.11.1999	11,5	33,0	2.229,73	0,00	0,00	0,00	178,38	2.051,35
	3/0040013/05667	2000 Beachhandballplatz	25.08.2000	12,5	33,0	7.899,49	0,00	0,00	0,00	585,15	7.314,34
	3/0040008/05663	2002 Einfahrtstor und Maschenzaun	28.11.2002	1,5	20,0	539,53	0,00	0,00	0,00	215,81	323,72
	5/0070003/05662	2003 3 Stiegenanlagen	26.09.2003	15,5	33,0	1.992,98	0,00	0,00	0,00	120,79	1.872,19
	3/0040013/05661	2004 Basketballplatz	20.07.2004	16,5	33,0	1.000,40	0,00	0,00	0,00	57,17	943,23
	3/0040013/05659	2005 Spielbach	12.12.2005	17,5	33,0	1.728,53	0,00	0,00	0,00	93,43	1.635,10
	5/0290003/05655	2006 Ergänzung Beachvolleyballplatz	13.07.2006	0,0	10,0	0,00	0,00	0,00	0,00	0,00	0,00
	5/0290003/05652	2006 Erneuerung Wippbalken	31.12.2006	0,0	10,0	0,00	0,00	0,00	0,00	0,00	0,00
	5/0290003/05650	2007 Arche	18.06.2007	0,0	10,0	0,00	0,00	0,00	0,00	0,00	0,00
	5/0070003/05648	2008 11 Steher mit Bodenhülsen Bootsanlegestelle	20.05.2008	20,0	33,0	2.679,72	0,00	0,00	0,00	127,61	2.552,11
	3/0070003/05638	2009 Naturtribüne	02.06.2009	21,0	33,0	4.152,31	0,00	0,00	0,00	188,74	3.963,57
	5/0070003/05629	2012 Stegsanierung	09.08.2012	24,5	33,0	9.578,33	0,00	0,00	0,00	375,62	9.202,71
	5/0290003/05618	2015 Ausstattung Beachvolleyballplatz	30.06.2015	4,0	10,0	2.144,33	0,00	0,00	0,00	428,87	1.715,46
	3/0040013/05688	2015 Beachvolleyball AOH 8311	17.06.2015	27,0	33,0	7.242,06	0,00	0,00	0,00	258,65	6.983,41
	5/0070003/05617	2015 Stromzuleitung Wasserrettung	21.07.2015	27,5	33,0	7.561,33	0,00	0,00	0,00	265,31	7.296,02
	5/0070002/05609	2016 Lagercontainer	23.12.2016	15,5	20,0	1.608,75	0,00	0,00	0,00	97,50	1.511,25
	5/0070003/05608	2016 Steganlage Wasserpark	19.12.2016	28,5	33,0	6.714,50	0,00	0,00	0,00	227,61	6.486,89
	5/0290003/05950	2018 Beach Volleyball Netz	10.07.2018	7,5	10,0	433,50	0,00	0,00	0,00	51,00	382,50
	5/0290003/06627	2019_Breitwasserrutsche; 1 Stk.	01.03.2019	8,0	10,0	84.286,63	0,00	0,00	0,00	9.365,18	74.921,45

MVAG	Ansatz Konto	Bezeichnung	Inbetrieb- nahme	RND	ND	Buchwert 31.12.2019	Zugänge	Abgänge	Wertaufholung	Abschreibung/ Wertmind.	Buchwert 31.12.2020
	3/0070003/06626	2019 1. HJ Sonstige Bauwerke,	15.04.2019	31,0	33,0	731,93	0,00	0,00	0,00	22,87	709,06
1022	Gebäude und Bauten					33.552,09	0,00	0,00	0,00	1.221,63	32.330,46
	831000	AUBAD UND ERHOLUNGSPARK				33.552,09	0,00	0,00	0,00	1.221,63	32.330,46
	3/0070002/05666	2002 Bademeisterturm	05.07.2002	1,5	20,0	499,34	0,00	0,00	0,00	199,74	299,60
	3/0070002/05654	2006 Blockhaus bei Haupteingang	14.07.2006	5,5	20,0	541,67	0,00	0,00	0,00	83,33	458,34
	3/0060001/05635	2009 Zubau WC West	28.07.2009	38,5	50,0	30.399,00	0,00	0,00	0,00	769,59	29.629,41
	3/0070002/05630	2012 Pavillon Bootsverleihhütte	18.07.2012	11,5	20,0	2.112,08	0,00	0,00	0,00	168,97	1.943,11
1025	Technische Anlagen, Fahrzeuge und Maschinen					33.558,48	0,00	0,00	0,00	7.720,84	25.837,64
	831000	AUBAD UND ERHOLUNGSPARK				33.558,48	0,00	0,00	0,00	7.720,84	25.837,64
	5/0150004/05647	2008 Boote für Wasserpark	05.06.2008	2,0	15,0	15.687,17	0,00	0,00	0,00	5.229,06	10.458,11
	5/0150004/05639	2009 4 Flamingo Tretboote türkis	08.05.2009	3,0	15,0	1.542,40	0,00	0,00	0,00	385,60	1.156,80
	5/0150004/05641	2009 Höfner Zille gebraucht	22.04.2009	3,0	15,0	266,66	0,00	0,00	0,00	66,67	199,99
	5/0290001/05628	2012 Debus Spezialsauger	09.11.2012	0,0	8,0	315,44	0,00	0,00	0,00	315,44	0,00
	5/0150004/05632	2012 Gatz Cherokee 550	06.06.2012	6,0	15,0	717,46	0,00	0,00	0,00	102,49	614,97
	5/0150004/05634	2012 Tretboot Sunny Time 330 mit Rutsche	24.05.2012	6,0	15,0	1.249,50	0,00	0,00	0,00	178,50	1.071,00
	5/0290001/05616	2015 Mähbalken	12.11.2015	2,5	8,0	1.875,78	0,00	0,00	0,00	535,94	1.339,84
	5/0150004/05605	2017 3 Gatz Cherokee 550	15.12.2017	11,5	15,0	4.278,25	0,00	0,00	0,00	342,26	3.935,99
	5/0150004/05951	2018 1 Tretboot Sunny Time 330 mit Rutsche	27.11.2018	12,5	15,0	2.560,01	0,00	0,00	0,00	189,63	2.370,38
	5/0150004/05946	2018 3 Gatz Cherokee 550	18.12.2018	12,5	15,0	5.065,81	0,00	0,00	0,00	375,25	4.690,56
1026	Amts-, Betriebs- und Geschäftsausstattung					29.254,01	0,00	0,00	0,00	3.431,65	25.822,36
	831000	AUBAD UND ERHOLUNGSPARK				29.254,01	0,00	0,00	0,00	3.431,65	25.822,36
	5/0270002/05660	2004 Montage Steckdosenverteiler	26.07.2004	0,0	15,0	0,00	0,00	0,00	0,00	0,00	0,00
	5/0410001/05657	2006 100 Holzliegestühle	16.06.2006	0,0	5,0	0,00	0,00	0,00	0,00	0,00	0,00
	5/0100005/05656	2006 Heurigengarnituren	06.07.2006	0,0	10,0	0,00	0,00	0,00	0,00	0,00	0,00
	5/0180003/05658	2006 Notebook Hauptkassa	04.05.2006	0,0	4,0	0,00	0,00	0,00	0,00	0,00	0,00
	5/0130002/05653	2006 Videoüberwachung	31.12.2006	0,0	10,0	0,00	0,00	0,00	0,00	0,00	0,00
	5/0290002/05651	2007 Fahnenmast Wasserrettung	18.06.2007	0,0	9,0	0,00	0,00	0,00	0,00	0,00	0,00
	5/0330001/05649	2007 Nokia 550 Dark Grey	26.07.2007	0,0	5,0	0,00	0,00	0,00	0,00	0,00	0,00
	5/0110002/05643	2008 Holzbox für Bootsverleih	05.08.2008	0,0	10,0	0,00	0,00	0,00	0,00	0,00	0,00
	5/0130002/05644	2008 Kamera	05.08.2008	0,0	10,0	0,00	0,00	0,00	0,00	0,00	0,00
	5/0180004/05646	2008 Kassensystem	02.07.2008	0,0	8,0	0,00	0,00	0,00	0,00	0,00	0,00
	5/0110002/05645	2008 Motor Suzuki 5 PS	25.07.2008	0,0	10,0	0,00	0,00	0,00	0,00	0,00	0,00
	5/0180003/05642	2008 Notebook Acer Extensa 5630Z-322G16Mn	12.12.2008	0,0	4,0	0,00	0,00	0,00	0,00	0,00	0,00
	5/0130002/05640	2009 Absicherung Kinderbereich	07.05.2009	0,0	10,0	0,00	0,00	0,00	0,00	0,00	0,00
	5/0130002/05637	2009 Rettungsringe	09.06.2009	0,0	10,0	0,00	0,00	0,00	0,00	0,00	0,00
	5/0130002/05636	2009 Sicherungstafeln-Sturmwarnung	29.06.2009	0,0	10,0	0,00	0,00	0,00	0,00	0,00	0,00

MVAG	Ansatz Konto	Bezeichnung	Inbetrieb- nahme	RND	ND	Buchwert 31.12.2019	Zugänge	Abgänge	Wertaufholung	Abschreibung/ Wertmind.	Buchwert 31.12.2020
	5/0410001/05633	2012 Oktopus	29.05.2012	0,0	5,0	0,00	0,00	0,00	0,00	0,00	0,00
	5/0410001/05631	2012 Promotionzelt	26.06.2012	0,0	5,0	0,00	0,00	0,00	0,00	0,00	0,00
	5/0180003/05626	2013 Lenovo Ultrabook ThinkPad 5531	09.12.2013	0,0	4,0	0,00	0,00	0,00	0,00	0,00	0,00
	5/0190003/05627	2013 Wasserrutschenpumpe	02.05.2013	2,0	10,0	840,00	0,00	0,00	0,00	280,00	560,00
	5/0180003/05625	2014 HP Compaq 8300 Elite CMT	13.01.2014	0,0	4,0	0,00	0,00	0,00	0,00	0,00	0,00
	5/0180003/05622	2014 Monitor	23.10.2014	0,0	4,0	0,00	0,00	0,00	0,00	0,00	0,00
	5/0180004/05624	2014 Registrierkassen	08.05.2014	1,0	8,0	148,45	0,00	0,00	0,00	74,23	74,22
	5/0040010/05623	2014 Sitzgruppe Kneippweg	24.06.2014	3,0	10,0	178,70	0,00	0,00	0,00	44,68	134,02
	5/0130002/05621	2014 Videoüberwachung	29.10.2014	3,5	10,0	697,50	0,00	0,00	0,00	155,00	542,50
	5/0190001/05615	2015 Außenbordmotor "Mercury" F5M	03.12.2015	4,5	10,0	768,86	0,00	0,00	0,00	139,79	629,07
	5/0190001/05619	2015 Außenbordmotor "Mercury" F5M	07.05.2015	4,0	10,0	495,83	0,00	0,00	0,00	99,17	396,66
	5/0350004/05620	2015 Lautsprecheranlage	07.01.2015	4,0	10,0	475,00	0,00	0,00	0,00	95,00	380,00
	5/0130002/05612	2016 Defibrilator	21.03.2016	5,0	10,0	262,69	0,00	0,00	0,00	43,78	218,91
	5/0180003/05613	2016 EliteDesk 800 G2	31.05.2016	0,0	4,0	0,00	0,00	0,00	0,00	0,00	0,00
	5/0040012/05607	2016 Leitsystem, Werbetafeln	14.09.2016	10,5	15,0	1.006,78	0,00	0,00	0,00	87,55	919,23
	5/0130002/05610	2016 Video-IP-Kamera	25.08.2016	5,5	10,0	2.529,80	0,00	0,00	0,00	389,20	2.140,60
	5/0270002/05611	2016 Zählerkastensanierung	14.07.2016	10,5	15,0	6.028,16	0,00	0,00	0,00	524,19	5.503,97
	5/0330001/05604	2017 55-Zoll-Fernseher	31.10.2017	1,5	5,0	287,38	0,00	0,00	0,00	114,95	172,43
	5/0070003/05603	2017 Fertigstiege	15.06.2017	29,0	33,0	1.661,26	0,00	0,00	0,00	55,38	1.605,88
	5/0130002/05606	2017 KFZ-Frontscheibenblitzer	19.12.2017	6,5	10,0	345,65	0,00	0,00	0,00	46,09	299,56
	5/0040011/05945	2018 10 Agrobloc Sitzelemente	26.01.2018	22,0	25,0	2.367,16	0,00	0,00	0,00	102,92	2.264,24
	5/0110002/05948	2018 2 Pop-Up-Wände	27.03.2018	7,0	10,0	454,40	0,00	0,00	0,00	56,80	397,60
	5/0130002/05947	2018 Alarmanlage	16.01.2018	7,0	10,0	538,22	0,00	0,00	0,00	67,28	470,94
	5/0130002/05949	2018 Defibrilator	21.09.2018	7,5	10,0	593,41	0,00	0,00	0,00	69,81	523,60
	5/0110002/06695	2019 2 Aufbewahrungsboxen für Rettungsringe	14.08.2019	8,5	10,0	908,10	0,00	0,00	0,00	95,59	812,51
	5/0110002/06694	2019 Sonnensegel beim Spielbach	25.07.2019	8,5	10,0	8.258,35	0,00	0,00	0,00	869,30	7.389,05
	5/0270001/04482	2019 Stromerzeuger HONDA EU30I	30.08.2019	18,5	20,0	408,31	0,00	0,00	0,00	20,94	387,37
1311	Investitionszuschüsse von Trägern öffentlichen Rechts					-550,56	0,00	0,00	0,00	-44,04	-506,52
	831000	AUBAD UND ERHOLUNGSPARK				-550,56	0,00	0,00	0,00	-44,04	-506,52
	3/0040013/06814	KT 2000 Beachhandballplatz	29.12.2000	11,5	33,0	-550,56	0,00	0,00	0,00	-44,04	-506,52
1010	Immaterielle Vermögenswerte					0,00	0,00	0,00	0,00	0,00	0,00
	833000	HALLENBAD				0,00	0,00	0,00	0,00	0,00	0,00
	5/0440001/05329	2014 Software	20.11.2014	0,0	5,0	0,00	0,00	0,00	0,00	0,00	0,00
	5/0440001/05336	2015 Software	23.06.2015	0,0	5,0	0,00	0,00	0,00	0,00	0,00	0,00

MVAG	Ansatz Konto	Bezeichnung	Inbetrieb- nahme	RND	ND	Buchwert 31.12.2019	Zugänge	Abgänge	Wertaufholung	Abschreibung/ Wertmind.	Buchwert 31.12.2020
1021	Grundstücke, Grundstückseinrichtungen und Infrastruktur					6.809,99	0,00	0,00	0,00	212,81	6.597,18
	833000	HALLENBAD				6.809,99	0,00	0,00	0,00	212,81	6.597,18
	5/0070003/06631	2019 1. HJ Hochwasserschutz	28.02.2019	31,0	33,0	6.809,99	0,00	0,00	0,00	212,81	6.597,18
1022	Gebäude und Bauten					4.273.720,42	0,00	0,00	0,00	262.894,93	4.010.825,49
	833000	HALLENBAD				4.273.720,42	0,00	0,00	0,00	262.894,93	4.010.825,49
	5/0070005/06656	2014 Bau- und Baunebenkosten	18.11.2014	33,5	40,0	3.076.113,44	0,00	0,00	0,00	89.162,71	2.986.950,73
	5/0350004/06654	2014 Beleuchtungsanlagen	18.11.2014	3,5	10,0	14.077,24	0,00	0,00	0,00	3.128,28	10.948,96
	5/0110001/06645	2014 Bodenbelag	18.11.2014	0,0	5,0	0,00	0,00	0,00	0,00	0,00	0,00
	5/0110002/06644	2014 Einrichtungs- und Ausstattungsgegenstände	18.11.2014	3,5	10,0	112.229,76	0,00	0,00	0,00	24.939,95	87.289,81
	5/0270002/06648	2014 Elektrische Anlagen	18.11.2014	8,5	15,0	305.570,28	0,00	0,00	0,00	32.165,29	273.404,99
	5/0120001/06646	2014 Heizungsanlagen	18.11.2014	8,5	15,0	484.472,48	0,00	0,00	0,00	50.997,10	433.475,38
	5/0140001/06647	2014 Sanitäre Anlagen	18.11.2014	3,5	10,0	107.391,83	0,00	0,00	0,00	23.864,85	83.526,98
	5/0330001/06652	2014 Telefonanlagen	18.11.2014	0,0	5,0	0,00	0,00	0,00	0,00	0,00	0,00
	5/0130003/06643	2014 Wasseraufbereitungsanlagen	18.11.2014	3,5	10,0	173.865,39	0,00	0,00	0,00	38.636,75	135.228,64
1026	Amts-, Betriebs- und Geschäftsausstattung					36.674,96	0,00	0,00	0,00	7.436,47	29.238,49
	833000	HALLENBAD				36.674,96	0,00	0,00	0,00	7.436,47	29.238,49
	5/0110002/05328	2014 Arbeitsplatzausstattung	18.11.2014	3,5	10,0	1.657,58	0,00	0,00	0,00	368,35	1.289,23
	5/0180001/05331	2014 Großrechnensysteme	16.09.2014	0,5	7,0	292,32	0,00	0,00	0,00	194,88	97,44
	5/0180004/05333	2014 Sonstige elektronische Maschinen und	04.07.2014	1,5	8,0	218,13	0,00	0,00	0,00	87,25	130,88
	5/0410001/05330	2014 Sonstiges Inventar	07.11.2014	0,0	5,0	0,00	0,00	0,00	0,00	0,00	0,00
	5/0330001/05332	2014 Telefonanlagen,	04.07.2014	0,0	5,0	0,00	0,00	0,00	0,00	0,00	0,00
	5/0180003/05334	2015 Arbeitsplatzausstattung	13.10.2015	0,0	4,0	0,00	0,00	0,00	0,00	0,00	0,00
	5/0280002/05335	2015 Behindertenaufzug	31.08.2015	4,5	10,0	5.261,66	0,00	0,00	0,00	956,67	4.304,99
	5/0350004/05337	2015 Rutschenturm LED Beleuchtung	09.06.2015	4,0	10,0	3.468,23	0,00	0,00	0,00	693,65	2.774,58
	5/0410001/05338	2015 Sonstiges Inventar	28.04.2015	0,0	5,0	0,00	0,00	0,00	0,00	0,00	0,00
	5/0130001/05339	2016 Feuerbekämpfungsanlagen und -geräte	24.10.2016	0,5	5,0	493,96	0,00	0,00	0,00	329,31	164,65
	5/0180001/05341	2016 Großrechnensysteme,	18.08.2016	2,5	7,0	2.028,76	0,00	0,00	0,00	579,65	1.449,11
	5/0260001/05340	2016 Klimaanlage	19.09.2016	5,5	10,0	4.058,08	0,00	0,00	0,00	624,32	3.433,76
	5/0180001/05346	2017 Großrechnensysteme,	03.07.2017	3,5	7,0	826,21	0,00	0,00	0,00	183,60	642,61
	5/0110002/05345	2017 Rohrgeländer Sauna Außenhof	31.07.2017	6,5	10,0	1.367,70	0,00	0,00	0,00	182,36	1.185,34
	5/0120002/05344	2017 Saunaofen	13.09.2017	6,5	10,0	404,97	0,00	0,00	0,00	54,00	350,97
	5/0410001/05342	2017 Sonstiges Inventar	29.12.2017	1,5	5,0	2.210,74	0,00	0,00	0,00	884,30	1.326,44
	5/0330001/05343	2017 Telefonanlagen,	31.10.2017	1,5	5,0	287,38	0,00	0,00	0,00	114,95	172,43
	5/0330001/05959	2018 Toshiba LED TV	15.06.2018	2,0	5,0	303,49	0,00	0,00	0,00	101,16	202,33
	5/0290003/05960	2018 2 FINA Wave Wettkampfleinen	03.08.2018	7,5	10,0	843,83	0,00	0,00	0,00	99,27	744,56
	5/0130002/05956	2018 Alarmanlage	16.01.2018	7,0	10,0	1.514,80	0,00	0,00	0,00	189,35	1.325,45
	5/0130002/05958	2018 Defibrillator	13.03.2018	7,0	10,0	332,00	0,00	0,00	0,00	41,50	290,50

MVAG	Ansatz Konto	Bezeichnung	Inbetrieb- nahme	RND	ND	Buchwert 31.12.2019	Zugänge	Abgänge	Wertaufholung	Abschreibung/ Wertmind.	Buchwert 31.12.2020
	5/0340002/05953	2018 Duovac 50	07.09.2018	7,5	10,0	964,91	0,00	0,00	0,00	113,52	851,39
	5/0340002/05952	2018 Electrolux Geweretrockner	27.07.2018	7,5	10,0	688,50	0,00	0,00	0,00	81,00	607,50
	5/0100005/05957	2018 Möbel	30.10.2018	7,5	10,0	1.726,78	0,00	0,00	0,00	203,15	1.523,63
	5/0110001/05955	2018 PVC-Baderost/Saunamatte	09.03.2018	2,0	5,0	445,23	0,00	0,00	0,00	148,41	296,82
	5/0410001/05954	2018 Trainingsuhr Prima-Super	07.09.2018	2,5	5,0	309,75	0,00	0,00	0,00	88,50	221,25
	5/0330001/06672	2019 1 Hotel TV 55" UHD Sat. ProCentric Smart	14.08.2019	3,5	5,0	1.251,00	0,00	0,00	0,00	278,00	973,00
	5/0180003/06689	2019 Lenovo ThinkPad E590 Notebook	26.08.2019	2,5	4,0	734,26	0,00	0,00	0,00	209,79	524,47
	5/0270001/04483	2019 Stromerzeuger HONDA EU30I	30.08.2019	18,5	20,0	408,31	0,00	0,00	0,00	20,94	387,37
	5/0180003/06628	2019 1. HJ 1 Lenovo ThinkCentre M720q Tiny	18.05.2019	2,0	4,0	452,25	0,00	0,00	0,00	150,75	301,50
	5/0290001/06633	2019 1. HJ Bodenstaubsauger BID 162	08.03.2019	6,0	8,0	657,07	0,00	0,00	0,00	93,87	563,20
	5/0300001/06629	2019 1. HJ Messgeräte	03.06.2019	10,0	12,0	1.052,06	0,00	0,00	0,00	95,64	956,42
	5/0130002/06630	2019 1. HJ Video-IP-Kamera	06.03.2019	8,0	10,0	750,00	0,00	0,00	0,00	83,33	666,67
	5/0110002/06632	2019 1. HJ Werbetafel "Bambus"	11.03.2019	8,0	10,0	1.665,00	0,00	0,00	0,00	185,00	1.480,00
1311	Investitionszuschüsse von Trägern öffentlichen Rechts					-4.187,50	0,00	0,00	0,00	-125,00	-4.062,50
	833000	HALLENBAD				-4.187,50	0,00	0,00	0,00	-125,00	-4.062,50
	3/0070005/07095	KT 2014 Bau- und Baunebenkosten	17.09.2013	32,5	40,0	-4.187,50	0,00	0,00	0,00	-125,00	-4.062,50
1021	Grundstücke, Grundstückseinrichtungen und Infrastruktur					3.196,30	0,00	0,00	0,00	101,47	3.094,83
	839100	WASSERPARK				3.196,30	0,00	0,00	0,00	101,47	3.094,83
	3/0330003/05961	2018 LWL-Verbindung	09.07.2018	30,5	33,0	3.196,30	0,00	0,00	0,00	101,47	3.094,83
1026	Amts-, Betriebs- und Geschäftsausstattung					3.202,65	0,00	0,00	0,00	547,08	2.655,57
	839100	WASSERPARK				3.202,65	0,00	0,00	0,00	547,08	2.655,57
	5/0330001/05347	2017 Telefonanlagen,	31.10.2017	1,5	5,0	287,38	0,00	0,00	0,00	114,95	172,43
	5/0180004/05962	2018 Zutrittskontrolle	15.06.2018	5,0	8,0	2.040,00	0,00	0,00	0,00	340,00	1.700,00
	5/0190001/05620	Stromerzeuger HONDA EU30I, Fa. Ortlieb	26.08.2019	8,5	10,0	875,27	0,00	0,00	0,00	92,13	783,14
1010	Immaterielle Vermögenswerte					3.393,38	0,00	0,00	0,00	853,17	2.540,21
	840000	VERWALTUNG GRUNDVERMÖGEN				3.393,38	0,00	0,00	0,00	853,17	2.540,21
	5/0420001/06698	2012 Baumkataster	10.11.2012	1,5	10,0	607,68	0,00	0,00	0,00	243,07	364,61
	5/0440001/05721	2016 Software Hausholzprojekt	15.12.2016	0,5	5,0	405,00	0,00	0,00	0,00	270,00	135,00
	5/0420001/05935	2017 Naturbestandsdaten EVN	15.06.2017	6,0	10,0	1.190,70	0,00	0,00	0,00	170,10	1.020,60
	5/0420001/05936	2018 Naturbestandsdaten EVN	15.06.2017	6,0	10,0	595,00	0,00	0,00	0,00	85,00	510,00
	5/0420001/06634	2019 1. HJ Naturbestandsdaten EVN	15.06.2017	6,0	10,0	595,00	0,00	0,00	0,00	85,00	510,00
1021	Grundstücke, Grundstückseinrichtungen und Infrastruktur					162.447.287,03	28.480,47	209.223,37	0,00	648,71	162.265.895,42
	840000	VERWALTUNG GRUNDVERMÖGEN				162.447.287,03	28.480,47	209.223,37	0,00	648,71	162.265.895,42
	3/0020001/05698	1994 Minoritenkloster Liegenschaftsankauf	31.12.1994	0,0	0,0	1.004.223,60	0,00	0,00	0,00	0,00	1.004.223,60

MVAG	Ansatz Konto	Bezeichnung	Inbetrieb- nahme	RND	ND	Buchwert 31.12.2019	Zugänge	Abgänge	Wertaufholung	Abschreibung/ Wertmind.	Buchwert 31.12.2020
	5/0070003/05718	2004 Stromanschluss Gebäude FH	01.06.2004	16,0	33,0	4.395,35	0,00	0,00	0,00	258,55	4.136,80
	5/0070003/05720	2015 Infrastrukturanbindung Forsthaus	04.08.2015	27,5	33,0	10.408,36	0,00	0,00	0,00	365,21	10.043,15
	3/0040008/05723	2017 Zaunerneuerung Campingplatz	12.10.2017	16,5	20,0	436,63	0,00	0,00	0,00	24,95	411,68
	3/0070003/06051	8400 Grundtransaktionen AOHH	06.12.2018	32,5	33,0	0,00	0,00	0,00	0,00	0,00	0,00
	1/0020001/02252	Grundstück Nr. 123, KG-Nr. 20147, Bauflächen Gebäuden	01.01.1900	0,0	0,0	25,00	0,00	0,00	0,00	0,00	25,00
	1/0020001/02253	Grundstück Nr. 181, KG-Nr. 20147, Bauflächen Gebäuden	01.01.1900	0,0	0,0	4,00	0,00	0,00	0,00	0,00	4,00
	1/0020001/02409	Grundstück Nr. 2/2, KG-Nr. 20148, Bauflächen Gebäude,	01.01.1900	0,0	0,0	12.736,65	0,00	0,00	0,00	0,00	12.736,65
	1/0020001/02410	Grundstück Nr. 2/2, KG-Nr. 20148, Bauflächen Gebäuden	01.01.1900	0,0	0,0	103,55	0,00	0,00	0,00	0,00	103,55
	1/0020004/02536	Grundstück Nr. 1, KG-Nr. 20152, Sonstige Straßenverkehrs	01.01.1900	0,0	0,0	715,40	0,00	0,00	0,00	0,00	715,40
	1/0020004/02583	Grundstück Nr. 1, KG-Nr. 20157, Sonstige Verkehrsrandflä	01.01.1900	0,0	0,0	299,00	0,00	0,00	0,00	0,00	299,00
	1/0020004/02902	Grundstück Nr. 1, KG-Nr. 20187, Sonstige Straßenverkehrs	01.01.1900	0,0	0,0	88,00	0,00	0,00	0,00	0,00	88,00
	1/0030001/02682	Grundstück Nr. 1/1, KG-Nr. 20159, Gärten Gärten, 46,00 m	01.01.1900	0,0	0,0	46,00	0,00	0,00	0,00	0,00	46,00
	1/0030001/02683	Grundstück Nr. 1/2, KG-Nr. 20159, Gärten Gärten, 29,00 m	01.01.1900	0,0	0,0	29,00	0,00	0,00	0,00	0,00	29,00
	1/0020004/02954	Grundstück Nr. 10, KG-Nr. 20189, Sonstige Straßenverkeh	01.01.1900	0,0	0,0	40,80	0,00	0,00	0,00	0,00	40,80
	1/0020004/02684	Grundstück Nr. 10/3, KG-Nr. 20159, Sonstige Straßenverke	01.01.1900	0,0	0,0	126,00	0,00	0,00	0,00	0,00	126,00
	1/0020001/02254	Grundstück Nr. 100/1, KG-Nr. 20147, Bauflächen Gebäude	01.01.1900	0,0	0,0	4.782,62	0,00	0,00	0,00	0,00	4.782,62
	1/0030001/02255	Grundstück Nr. 100/1, KG-Nr. 20147, Gärten Gärten, 838,0	01.01.1900	0,0	0,0	86.655,90	0,00	0,00	0,00	0,00	86.655,90
	1/0020004/02411	Grundstück Nr. 100/12, KG-Nr. 20148, Sonstige Straßenve	01.01.1900	0,0	0,0	286,20	0,00	0,00	0,00	0,00	286,20
	1/0020004/02412	Grundstück Nr. 101/14, KG-Nr. 20148, Sonstige Straßenve	01.01.1900	0,0	0,0	115,20	0,00	0,00	0,00	0,00	115,20
	1/0030001/02413	Grundstück Nr. 101/2, KG-Nr. 20148, Gärten Gärten, 344,0	01.01.1900	0,0	0,0	28.496,96	0,00	0,00	0,00	0,00	28.496,96
	1/0020004/02414	Grundstück Nr. 101/2, KG-Nr. 20148, Sonstige Straßenverk	01.01.1900	0,0	0,0	91,40	0,00	0,00	0,00	0,00	91,40
	1/0020004/02955	Grundstück Nr. 101/2/3, KG-Nr. 20189, Sonstige Straßenve	01.01.1900	0,0	0,0	22,00	0,00	0,00	0,00	0,00	22,00
	1/0020004/02415	Grundstück Nr. 101/5/3, KG-Nr. 20148, Sonstige Straßenve	01.01.1900	0,0	0,0	36,80	0,00	0,00	0,00	0,00	36,80
	1/0020004/02416	Grundstück Nr. 101/7/2, KG-Nr. 20148, Sonstige Straßenve	01.01.1900	0,0	0,0	18,80	0,00	0,00	0,00	0,00	18,80
	1/0020004/02537	Grundstück Nr. 102, KG-Nr. 20152, Sonstige Straßenverke	01.01.1900	0,0	0,0	115,40	0,00	0,00	0,00	0,00	115,40
	1/0020004/02584	Grundstück Nr. 102, KG-Nr. 20157, Sonstige Straßenverke	01.01.1900	0,0	0,0	266,80	0,00	0,00	0,00	0,00	266,80
	1/0020004/02417	Grundstück Nr. 102/16, KG-Nr. 20148, Sonstige Straßenve	01.01.1900	0,0	0,0	58,40	0,00	0,00	0,00	0,00	58,40
	1/0020004/02418	Grundstück Nr. 102/1, KG-Nr. 20148, Sonstige Straßenverk	01.01.1900	0,0	0,0	571,20	0,00	0,00	0,00	0,00	571,20
	1/0020004/02958	Grundstück Nr. 102/4/2, KG-Nr. 20189, Sonstige Straßenve	01.01.1900	0,0	0,0	34,20	0,00	0,00	0,00	0,00	34,20
	1/0020004/02959	Grundstück Nr. 102/5/1, KG-Nr. 20189, Sonstige Straßenve	01.01.1900	0,0	0,0	136,40	0,00	0,00	0,00	0,00	136,40
	1/0020001/02585	Grundstück Nr. 103, KG-Nr. 20157, Bauflächen Gebäude,	01.01.1900	0,0	0,0	8,00	0,00	0,00	0,00	0,00	8,00
	1/0020004/04384	Grundstück Nr. 1031/1, KG-Nr. 20182, Sonstige Straßenve	01.01.1900	0,0	0,0	836,20	0,00	0,00	0,00	0,00	836,20
	1/0020004/04385	Grundstück Nr. 1031/1, KG-Nr. 20182, Sonstige Verkehrs	01.01.1900	0,0	0,0	67.174,38	0,00	0,00	0,00	0,00	67.174,38
	1/0020004/02807	Grundstück Nr. 1031/2, KG-Nr. 20182, Sonstige Straßenve	01.01.1900	0,0	0,0	97,60	0,00	0,00	0,00	0,00	97,60
	1/0020001/02960	Grundstück Nr. 1031/2, KG-Nr. 20189, Bauflächen Gebäud	01.01.1900	0,0	0,0	342,00	0,00	0,00	0,00	0,00	342,00
	1/0020001/02961	Grundstück Nr. 1031/2, KG-Nr. 20189, Bauflächen Gebäud	01.01.1900	0,0	0,0	211,00	0,00	0,00	0,00	0,00	211,00
	1/0020004/02808	Grundstück Nr. 1031/3, KG-Nr. 20182, Sonstige Straßenve	01.01.1900	0,0	0,0	80,40	0,00	0,00	0,00	0,00	80,40
	1/0020004/02962	Grundstück Nr. 1031/3, KG-Nr. 20189, Sonstige Straßenve	01.01.1900	0,0	0,0	29,40	0,00	0,00	0,00	0,00	29,40
	1/0020004/04386	Grundstück Nr. 1031/5, KG-Nr. 20182, Sonstige Straßenve	01.01.1900	0,0	0,0	1.329,80	0,00	0,00	0,00	0,00	1.329,80

MVAG	Ansatz Konto	Bezeichnung	Inbetrieb- nahme	RND	ND	Buchwert 31.12.2019	Zugänge	Abgänge	Wertaufholung	Abschreibung/ Wertmind.	Buchwert 31.12.2020
	1/0020004/02963	Grundstück Nr. 1031/5, KG-Nr. 20189, Sonstige Straßenve	01.01.1900	0,0	0,0	349,20	0,00	0,00	0,00	0,00	349,20
	1/0020004/02964	Grundstück Nr. 1032, KG-Nr. 20189, Sonstige Straßenverk	01.01.1900	0,0	0,0	142,60	0,00	0,00	0,00	0,00	142,60
	1/0020004/02809	Grundstück Nr. 1035, KG-Nr. 20182, Sonstige Straßenverk	01.01.1900	0,0	0,0	173,80	0,00	0,00	0,00	0,00	173,80
	1/0020004/02810	Grundstück Nr. 1037, KG-Nr. 20182, Sonstige Straßenverk	01.01.1900	0,0	0,0	156,80	0,00	0,00	0,00	0,00	156,80
	1/0020004/02811	Grundstück Nr. 1038, KG-Nr. 20182, Sonstige Straßenverk	01.01.1900	0,0	0,0	113,00	0,00	0,00	0,00	0,00	113,00
	1/0030001/02812	Grundstück Nr. 1039, KG-Nr. 20182, landwirtschaftlich gen	01.01.1900	0,0	0,0	1.486,00	0,00	0,00	0,00	0,00	1.486,00
	1/0020004/02813	Grundstück Nr. 1040, KG-Nr. 20182, Sonstige Straßenverk	01.01.1900	0,0	0,0	197,60	0,00	0,00	0,00	0,00	197,60
	1/0020004/02814	Grundstück Nr. 1041, KG-Nr. 20182, Sonstige Straßenverk	01.01.1900	0,0	0,0	235,60	0,00	0,00	0,00	0,00	235,60
	1/0020004/02815	Grundstück Nr. 1042, KG-Nr. 20182, Sonstige Straßenverk	01.01.1900	0,0	0,0	1.503,60	0,00	0,00	0,00	0,00	1.503,60
	1/0020004/02816	Grundstück Nr. 1043, KG-Nr. 20182, Sonstige Straßenverk	01.01.1900	0,0	0,0	1.461,00	0,00	0,00	0,00	0,00	1.461,00
	1/0020004/02817	Grundstück Nr. 1044/1, KG-Nr. 20182, Sonstige Straßenve	01.01.1900	0,0	0,0	1.313,20	0,00	0,00	0,00	0,00	1.313,20
	1/0020004/04387	Grundstück Nr. 1044/2, KG-Nr. 20182, Sonstige Straßenve	01.01.1900	0,0	0,0	80,80	0,00	0,00	0,00	0,00	80,80
	1/0020004/02419	Grundstück Nr. 1045, KG-Nr. 20148, Sonstige Straßenverk	01.01.1900	0,0	0,0	532,60	0,00	0,00	0,00	0,00	532,60
	1/0020004/02818	Grundstück Nr. 1045, KG-Nr. 20182, Sonstige Straßenverk	01.01.1900	0,0	0,0	992,00	0,00	0,00	0,00	0,00	992,00
	1/0020004/02420	Grundstück Nr. 1046, KG-Nr. 20148, Sonstige Straßenverk	01.01.1900	0,0	0,0	868,20	0,00	0,00	0,00	0,00	868,20
	1/0020004/02819	Grundstück Nr. 1046/1, KG-Nr. 20182, Sonstige Straßenve	01.01.1900	0,0	0,0	350,80	0,00	0,00	0,00	0,00	350,80
	1/0020004/04388	Grundstück Nr. 1046/2, KG-Nr. 20182, Sonstige Straßenve	01.01.1900	0,0	0,0	657,80	0,00	0,00	0,00	0,00	657,80
	1/0020004/02820	Grundstück Nr. 1047, KG-Nr. 20182, Sonstige Straßenverk	01.01.1900	0,0	0,0	331,80	0,00	0,00	0,00	0,00	331,80
	1/0020004/02421	Grundstück Nr. 1048, KG-Nr. 20148, Sonstige Straßenverk	01.01.1900	0,0	0,0	974,80	0,00	0,00	0,00	0,00	974,80
	1/0020004/02821	Grundstück Nr. 1048, KG-Nr. 20182, Sonstige Straßenverk	01.01.1900	0,0	0,0	67,00	0,00	0,00	0,00	0,00	67,00
	1/0020004/02422	Grundstück Nr. 1049, KG-Nr. 20148, Sonstige Straßenverk	01.01.1900	0,0	0,0	445,60	0,00	0,00	0,00	0,00	445,60
	1/0020004/02822	Grundstück Nr. 1049, KG-Nr. 20182, Sonstige Straßenverk	01.01.1900	0,0	0,0	134,60	0,00	0,00	0,00	0,00	134,60
	1/0020004/02423	Grundstück Nr. 105/10, KG-Nr. 20148, Sonstige Straßenve	01.01.1900	0,0	0,0	47,20	0,00	0,00	0,00	0,00	47,20
	1/0020004/02424	Grundstück Nr. 105/5, KG-Nr. 20148, Sonstige Straßenver	01.01.1900	0,0	0,0	27,80	0,00	0,00	0,00	0,00	27,80
	1/0010002/02823	Grundstück Nr. 1052, KG-Nr. 20182, Gewässer Fließende	01.01.1900	0,0	0,0	466,50	0,00	0,00	0,00	0,00	466,50
	1/0020004/02425	Grundstück Nr. 1053, KG-Nr. 20148, Sonstige Straßenverk	01.01.1900	0,0	0,0	148,60	0,00	0,00	0,00	0,00	148,60
	1/0030001/02824	Grundstück Nr. 1053, KG-Nr. 20182, landwirtschaftlich gen	01.01.1900	0,0	0,0	1.263,00	0,00	0,00	0,00	0,00	1.263,00
	1/0020004/02825	Grundstück Nr. 1053, KG-Nr. 20182, Sonstige Straßenverk	01.01.1900	0,0	0,0	2,60	0,00	0,00	0,00	0,00	2,60
	1/0020004/02826	Grundstück Nr. 1055, KG-Nr. 20182, Sonstige Straßenverk	01.01.1900	0,0	0,0	15.744,45	0,00	0,00	0,00	0,00	15.744,45
	1/0020004/02827	Grundstück Nr. 1056/2, KG-Nr. 20182, Sonstige Straßenve	01.01.1900	0,0	0,0	159,40	0,00	0,00	0,00	0,00	159,40
	1/0030001/02828	Grundstück Nr. 1057, KG-Nr. 20182, Gärten Gärten, 63,00	01.01.1900	0,0	0,0	7.293,38	0,00	0,00	0,00	0,00	7.293,38
	1/0020004/02829	Grundstück Nr. 1058, KG-Nr. 20182, Sonstige Straßenverk	01.01.1900	0,0	0,0	14.760,42	0,00	0,00	0,00	0,00	14.760,42
	1/0020004/02830	Grundstück Nr. 1058, KG-Nr. 20182, Sonstige Verkehrsran	01.01.1900	0,0	0,0	37.450,95	0,00	0,00	0,00	0,00	37.450,95
	1/0020004/02831	Grundstück Nr. 1059, KG-Nr. 20182, Sonstige Straßenverk	01.01.1900	0,0	0,0	984,00	0,00	0,00	0,00	0,00	984,00
	1/0020001/02965	Grundstück Nr. 1059, KG-Nr. 20189, Bauflächen Gebäuder	01.01.1900	0,0	0,0	159,00	0,00	0,00	0,00	0,00	159,00
	1/0020004/02832	Grundstück Nr. 1060, KG-Nr. 20182, Sonstige Verkehrsran	01.01.1900	0,0	0,0	19.188,55	0,00	0,00	0,00	0,00	19.188,55
	1/0020004/02833	Grundstück Nr. 1064/2, KG-Nr. 20182, Sonstige Straßenve	01.01.1900	0,0	0,0	33,60	0,00	0,00	0,00	0,00	33,60
	1/0020004/02966	Grundstück Nr. 1068/1, KG-Nr. 20189, Sonstige Straßenve	01.01.1900	0,0	0,0	71,00	0,00	0,00	0,00	0,00	71,00
	1/0020004/02426	Grundstück Nr. 1069, KG-Nr. 20148, Sonstige Straßenverk	01.01.1900	0,0	0,0	752,00	0,00	0,00	0,00	0,00	752,00

MVAG	Ansatz Konto	Bezeichnung	Inbetrieb- nahme	RND	ND	Buchwert 31.12.2019	Zugänge	Abgänge	Wertaufholung	Abschreibung/ Wertmind.	Buchwert 31.12.2020
	1/0020004/02968	Grundstück Nr. 1070/1, KG-Nr. 20189, Sonstige Straßense	01.01.1900	0,0	0,0	628,80	0,00	0,00	0,00	0,00	628,80
	1/0020004/02969	Grundstück Nr. 1070/2, KG-Nr. 20189, Sonstige Straßense	01.01.1900	0,0	0,0	186,80	0,00	0,00	0,00	0,00	186,80
	1/0030001/02970	Grundstück Nr. 1079/1, KG-Nr. 20189, Gärten Gärten, 380,	01.01.1900	0,0	0,0	55.261,12	0,00	0,00	0,00	0,00	55.261,12
	1/0020004/02971	Grundstück Nr. 1079/2, KG-Nr. 20189, Sonstige Straßense	01.01.1900	0,0	0,0	163,60	0,00	0,00	0,00	0,00	163,60
	1/0020004/02972	Grundstück Nr. 1088, KG-Nr. 20189, Sonstige Straßenverk	01.01.1900	0,0	0,0	115,60	0,00	0,00	0,00	0,00	115,60
	1/0020004/02427	Grundstück Nr. 109/14, KG-Nr. 20148, Sonstige Straßense	01.01.1900	0,0	0,0	4,80	0,00	0,00	0,00	0,00	4,80
	1/0030001/02428	Grundstück Nr. 1091, KG-Nr. 20148, landwirtschaftlich gen	01.01.1900	0,0	0,0	103.429,90	0,00	0,00	0,00	0,00	103.429,90
	1/0030001/02429	Grundstück Nr. 1092, KG-Nr. 20148, landwirtschaftlich gen	01.01.1900	0,0	0,0	18.496,20	0,00	0,00	0,00	0,00	18.496,20
	1/0020004/02430	Grundstück Nr. 1092, KG-Nr. 20148, Sonstige Straßenverk	01.01.1900	0,0	0,0	3.810,64	0,00	0,00	0,00	0,00	3.810,64
	1/0020004/02973	Grundstück Nr. 1092/3, KG-Nr. 20189, Sonstige Straßense	01.01.1900	0,0	0,0	6,80	0,00	0,00	0,00	0,00	6,80
	1/0020004/02431	Grundstück Nr. 1094, KG-Nr. 20148, Sonstige Straßenverk	01.01.1900	0,0	0,0	149,80	0,00	0,00	0,00	0,00	149,80
	1/0020004/02432	Grundstück Nr. 1097, KG-Nr. 20148, Sonstige Straßenverk	01.01.1900	0,0	0,0	748,80	0,00	0,00	0,00	0,00	748,80
	1/0020004/02685	Grundstück Nr. 11, KG-Nr. 20159, Sonstige Straßenverkeh	01.01.1900	0,0	0,0	1.852,00	0,00	0,00	0,00	0,00	1.852,00
	1/0020004/02974	Grundstück Nr. 1101, KG-Nr. 20189, Sonstige Straßenverk	01.01.1900	0,0	0,0	487,80	0,00	0,00	0,00	0,00	487,80
	1/0010001/02975	Grundstück Nr. 1102/1, KG-Nr. 20189, Sonstige Freizeitfläc	01.01.1900	0,0	0,0	57.333,41	0,00	0,00	0,00	0,00	57.333,41
	1/0010001/02976	Grundstück Nr. 1102/2, KG-Nr. 20189, Sonstige Freizeitfläc	01.01.1900	0,0	0,0	35.010,83	0,00	0,00	0,00	0,00	35.010,83
	1/0010001/02978	Grundstück Nr. 1102/3, KG-Nr. 20189, Sonstige Freizeitfläc	01.01.1900	0,0	0,0	63.768,42	0,00	0,00	0,00	0,00	63.768,42
	1/0020004/02977	Grundstück Nr. 1102/3, KG-Nr. 20189, Sonstige Straßense	01.01.1900	0,0	0,0	7.343,91	0,00	0,00	0,00	0,00	7.343,91
	1/0020004/02979	Grundstück Nr. 1102/4, KG-Nr. 20189, Sonstige Straßense	01.01.1900	0,0	0,0	140,00	0,00	0,00	0,00	0,00	140,00
	1/0020004/02980	Grundstück Nr. 1102/5, KG-Nr. 20189, Sonstige Straßense	01.01.1900	0,0	0,0	12,00	0,00	0,00	0,00	0,00	12,00
	1/0020004/02981	Grundstück Nr. 1102/6, KG-Nr. 20189, Sonstige Verkehrs	01.01.1900	0,0	0,0	102,60	0,00	0,00	0,00	0,00	102,60
	1/0020004/02982	Grundstück Nr. 1102/9, KG-Nr. 20189, Sonstige Straßense	01.01.1900	0,0	0,0	57,80	0,00	0,00	0,00	0,00	57,80
	1/0010001/02984	Grundstück Nr. 1103, KG-Nr. 20189, Sonstige Freizeitfläc	01.01.1900	0,0	0,0	181,78	0,00	0,00	0,00	0,00	181,78
	1/0020004/02983	Grundstück Nr. 1103, KG-Nr. 20189, Sonstige Straßenverk	01.01.1900	0,0	0,0	1.127,04	0,00	0,00	0,00	0,00	1.127,04
	1/0020004/02433	Grundstück Nr. 1104, KG-Nr. 20148, Sonstige Straßenverk	01.01.1900	0,0	0,0	1.515,00	0,00	0,00	0,00	0,00	1.515,00
	1/0010001/02985	Grundstück Nr. 1105, KG-Nr. 20189, Sonstige Freizeitfläc	01.01.1900	0,0	0,0	22.177,16	0,00	0,00	0,00	0,00	22.177,16
	1/0020004/02986	Grundstück Nr. 1106, KG-Nr. 20189, Sonstige Straßenverk	01.01.1900	0,0	0,0	4.908,06	0,00	0,00	0,00	0,00	4.908,06
	1/0020004/02987	Grundstück Nr. 1107/1, KG-Nr. 20189, Sonstige Straßense	01.01.1900	0,0	0,0	181,80	0,00	0,00	0,00	0,00	181,80
	1/0010001/02988	Grundstück Nr. 1108/1, KG-Nr. 20189, Sonstige Freizeitfläc	01.01.1900	0,0	0,0	398,80	0,00	0,00	0,00	0,00	398,80
	1/0010001/02990	Grundstück Nr. 1108/2, KG-Nr. 20189, Sonstige Freizeitfläc	01.01.1900	0,0	0,0	659,40	0,00	0,00	0,00	0,00	659,40
	1/0020004/02989	Grundstück Nr. 1108/2, KG-Nr. 20189, Sonstige Straßense	01.01.1900	0,0	0,0	64,60	0,00	0,00	0,00	0,00	64,60
	1/0020004/02991	Grundstück Nr. 1109, KG-Nr. 20189, Sonstige Straßenverk	01.01.1900	0,0	0,0	223,00	0,00	0,00	0,00	0,00	223,00
	1/0020004/02434	Grundstück Nr. 111/12, KG-Nr. 20148, Sonstige Straßense	01.01.1900	0,0	0,0	621,40	0,00	0,00	0,00	0,00	621,40
	1/0020004/02435	Grundstück Nr. 1117, KG-Nr. 20148, Sonstige Straßenverk	01.01.1900	0,0	0,0	443,40	0,00	0,00	0,00	0,00	443,40
	1/0020004/02436	Grundstück Nr. 1118, KG-Nr. 20148, Sonstige Straßenverk	01.01.1900	0,0	0,0	330,40	0,00	0,00	0,00	0,00	330,40
	1/0020004/02992	Grundstück Nr. 1119/2, KG-Nr. 20189, Sonstige Straßense	01.01.1900	0,0	0,0	138,60	0,00	0,00	0,00	0,00	138,60
	1/0030001/02437	Grundstück Nr. 1123/2, KG-Nr. 20148, landwirtschaftlich ge	01.01.1900	0,0	0,0	212.600,00	0,00	0,00	0,00	0,00	212.600,00
	1/0020004/02438	Grundstück Nr. 1125, KG-Nr. 20148, Sonstige Straßenverk	01.01.1900	0,0	0,0	149,40	0,00	0,00	0,00	0,00	149,40
	1/0020004/02993	Grundstück Nr. 1126/2, KG-Nr. 20189, Sonstige Straßense	01.01.1900	0,0	0,0	1,60	0,00	0,00	0,00	0,00	1,60

MVAG	Ansatz Konto	Bezeichnung	Inbetrieb- nahme	RND	ND	Buchwert 31.12.2019	Zugänge	Abgänge	Wertaufholung	Abschreibung/ Wertmind.	Buchwert 31.12.2020
	1/0030001/02994	Grundstück Nr. 1127/2, KG-Nr. 20189, Gärten Gärten, 25,00	01.01.1900	0,0	0,0	3.635,60	0,00	0,00	0,00	0,00	3.635,60
	1/0020004/02995	Grundstück Nr. 1127/3, KG-Nr. 20189, Sonstige Straßenve	01.01.1900	0,0	0,0	86,60	0,00	0,00	0,00	0,00	86,60
	1/0020004/02996	Grundstück Nr. 1127/5, KG-Nr. 20189, Sonstige Straßenve	01.01.1900	0,0	0,0	51,20	0,00	0,00	0,00	0,00	51,20
	1/0020004/02997	Grundstück Nr. 1127/5, KG-Nr. 20189, Sonstige Verkehrs	01.01.1900	0,0	0,0	62,80	0,00	0,00	0,00	0,00	62,80
	1/0020004/02998	Grundstück Nr. 1127/6, KG-Nr. 20189, Sonstige Straßenve	01.01.1900	0,0	0,0	47,20	0,00	0,00	0,00	0,00	47,20
	1/0020004/02999	Grundstück Nr. 1127/6, KG-Nr. 20189, Sonstige Verkehrs	01.01.1900	0,0	0,0	58,00	0,00	0,00	0,00	0,00	58,00
	1/0020004/02439	Grundstück Nr. 1133, KG-Nr. 20148, Sonstige Straßenverk	01.01.1900	0,0	0,0	247,80	0,00	0,00	0,00	0,00	247,80
	1/0020004/02440	Grundstück Nr. 1144, KG-Nr. 20148, Sonstige Straßenverk	01.01.1900	0,0	0,0	167,80	0,00	0,00	0,00	0,00	167,80
	1/0030001/03002	Grundstück Nr. 1146, KG-Nr. 20189, Gärten Gärten, 842,0	01.01.1900	0,0	0,0	122.447,01	0,00	0,00	0,00	0,00	122.447,01
	1/0020004/03003	Grundstück Nr. 1149, KG-Nr. 20189, Sonstige Straßenverk	01.01.1900	0,0	0,0	345,40	0,00	0,00	0,00	0,00	345,40
	1/0020001/02538	Grundstück Nr. 115/1, KG-Nr. 20152, Bauflächen Gebäude	01.01.1900	0,0	0,0	6,00	0,00	0,00	0,00	0,00	6,00
	1/0020004/02539	Grundstück Nr. 115/1, KG-Nr. 20152, Sonstige Straßenver	01.01.1900	0,0	0,0	556,40	0,00	0,00	0,00	0,00	556,40
	1/0020004/02540	Grundstück Nr. 115/2, KG-Nr. 20152, Sonstige Straßenver	01.01.1900	0,0	0,0	50,20	0,00	0,00	0,00	0,00	50,20
	1/0020004/02441	Grundstück Nr. 115/8, KG-Nr. 20148, Sonstige Straßenver	01.01.1900	0,0	0,0	154,00	0,00	0,00	0,00	0,00	154,00
	1/0030001/02442	Grundstück Nr. 1150, KG-Nr. 20148, landwirtschaftlich gen	01.01.1900	0,0	0,0	2.083,48	0,00	0,00	0,00	0,00	2.083,48
	1/0020004/03004	Grundstück Nr. 1152/2, KG-Nr. 20189, Sonstige Straßenve	01.01.1900	0,0	0,0	38,00	0,00	0,00	0,00	0,00	38,00
	1/0020004/02443	Grundstück Nr. 1153, KG-Nr. 20148, Sonstige Straßenverk	01.01.1900	0,0	0,0	385,40	0,00	0,00	0,00	0,00	385,40
	1/0020004/02444	Grundstück Nr. 1154, KG-Nr. 20148, Sonstige Straßenverk	01.01.1900	0,0	0,0	337,40	0,00	0,00	0,00	0,00	337,40
	1/0030001/02445	Grundstück Nr. 1155, KG-Nr. 20148, landwirtschaftlich gen	01.01.1900	0,0	0,0	64.672,92	0,00	0,00	0,00	0,00	64.672,92
	1/0020004/02903	Grundstück Nr. 116/2, KG-Nr. 20187, Sonstige Straßenverk	01.01.1900	0,0	0,0	17,80	0,00	0,00	0,00	0,00	17,80
	1/0020004/03005	Grundstück Nr. 1167, KG-Nr. 20189, Sonstige Straßenverk	01.01.1900	0,0	0,0	314,20	0,00	0,00	0,00	0,00	314,20
	1/0020004/03006	Grundstück Nr. 1168/1, KG-Nr. 20189, Sonstige Straßenve	01.01.1900	0,0	0,0	43,80	0,00	0,00	0,00	0,00	43,80
	1/0020001/03007	Grundstück Nr. 1169, KG-Nr. 20189, Bauflächen Gebäude,	01.01.1900	0,0	0,0	25.994,54	0,00	0,00	0,00	0,00	25.994,54
	1/0020002/03008	Grundstück Nr. 1169, KG-Nr. 20189, Sonstige Friedhöfe,	1 01.01.1900	0,0	0,0	431.763,86	0,00	0,00	0,00	0,00	431.763,86
	1/0020004/03009	Grundstück Nr. 117, KG-Nr. 20189, Sonstige Straßenverke	01.01.1900	0,0	0,0	210,60	0,00	0,00	0,00	0,00	210,60
	1/0030001/02446	Grundstück Nr. 1170, KG-Nr. 20148, landwirtschaftlich gen	01.01.1900	0,0	0,0	24.140,73	0,00	0,00	0,00	0,00	24.140,73
	1/0030001/02447	Grundstück Nr. 1171, KG-Nr. 20148, landwirtschaftlich gen	01.01.1900	0,0	0,0	203,00	0,00	0,00	0,00	0,00	203,00
	1/0020004/02448	Grundstück Nr. 1171, KG-Nr. 20148, Sonstige Straßenverk	01.01.1900	0,0	0,0	874,00	0,00	0,00	0,00	0,00	874,00
	1/0030001/02449	Grundstück Nr. 1172, KG-Nr. 20148, landwirtschaftlich gen	01.01.1900	0,0	0,0	208,00	0,00	0,00	0,00	0,00	208,00
	1/0020004/02451	Grundstück Nr. 1172, KG-Nr. 20148, Sonstige Straßenverk	01.01.1900	0,0	0,0	33,20	0,00	0,00	0,00	0,00	33,20
	1/0030002/02450	Grundstück Nr. 1172, KG-Nr. 20148, Wald Wälder, 5.752,0	01.01.1900	0,0	0,0	2.876,00	0,00	0,00	0,00	0,00	2.876,00
	1/0020004/02256	Grundstück Nr. 1181/3, KG-Nr. 20147, Sonstige Straßenve	01.01.1900	0,0	0,0	3.890,00	0,00	0,00	0,00	0,00	3.890,00
	1/0020004/03010	Grundstück Nr. 1182, KG-Nr. 20189, Sonstige Straßenverk	01.01.1900	0,0	0,0	50,20	0,00	0,00	0,00	0,00	50,20
	1/0020004/03011	Grundstück Nr. 1184, KG-Nr. 20189, Sonstige Straßenverk	01.01.1900	0,0	0,0	37,60	0,00	0,00	0,00	0,00	37,60
	1/0020004/03012	Grundstück Nr. 1185, KG-Nr. 20189, Sonstige Straßenverk	01.01.1900	0,0	0,0	267,40	0,00	0,00	0,00	0,00	267,40
	1/0020004/03013	Grundstück Nr. 1186, KG-Nr. 20189, Sonstige Straßenverk	01.01.1900	0,0	0,0	304,00	0,00	0,00	0,00	0,00	304,00
	1/0020004/03014	Grundstück Nr. 120, KG-Nr. 20189, Sonstige Straßenverke	01.01.1900	0,0	0,0	58,60	0,00	0,00	0,00	0,00	58,60
	1/0020004/02904	Grundstück Nr. 121, KG-Nr. 20187, Sonstige Straßenverke	01.01.1900	0,0	0,0	280,20	0,00	0,00	0,00	0,00	280,20
	1/0020004/02452	Grundstück Nr. 121/11, KG-Nr. 20148, Sonstige Straßenve	01.01.1900	0,0	0,0	183,00	0,00	0,00	0,00	0,00	183,00

MVAG	Ansatz Konto	Bezeichnung	Inbetrieb- nahme	RND	ND	Buchwert 31.12.2019	Zugänge	Abgänge	Wertaufholung	Abschreibung/ Wertmind.	Buchwert 31.12.2020
	1/0020004/03016	Grundstück Nr. 1211/20, KG-Nr. 20189, Sonstige Straßenv	01.01.1900	0,0	0,0	326,40	0,00	0,00	0,00	0,00	326,40
	1/0020004/03017	Grundstück Nr. 1211/26, KG-Nr. 20189, Sonstige Straßenv	01.01.1900	0,0	0,0	21,20	0,00	0,00	0,00	0,00	21,20
	1/0010001/03018	Grundstück Nr. 1212/13, KG-Nr. 20189, Sonstige Freizeittflä	01.01.1900	0,0	0,0	41.009,57	0,00	0,00	0,00	0,00	41.009,57
	1/0030002/03019	Grundstück Nr. 1212/14, KG-Nr. 20189, Wald Wälder, 5.18	01.01.1900	0,0	0,0	2.591,00	0,00	0,00	0,00	0,00	2.591,00
	1/0020004/03022	Grundstück Nr. 1212/15, KG-Nr. 20189, Sonstige Parkplätz	01.01.1900	0,0	0,0	6,00	0,00	0,00	0,00	0,00	6,00
	1/0020004/03020	Grundstück Nr. 1212/15, KG-Nr. 20189, Sonstige Straßenv	01.01.1900	0,0	0,0	210,00	0,00	0,00	0,00	0,00	210,00
	1/0020004/03021	Grundstück Nr. 1212/15, KG-Nr. 20189, Sonstige Verkehrs	01.01.1900	0,0	0,0	16,80	0,00	0,00	0,00	0,00	16,80
	1/0010001/03024	Grundstück Nr. 1212/16, KG-Nr. 20189, Sonstige Freizeittflä	01.01.1900	0,0	0,0	94.598,31	0,00	0,00	0,00	0,00	94.598,31
	1/0020004/03023	Grundstück Nr. 1212/16, KG-Nr. 20189, Sonstige Straßenv	01.01.1900	0,0	0,0	29.412,00	0,00	0,00	0,00	0,00	29.412,00
	1/0010001/03025	Grundstück Nr. 1212/2, KG-Nr. 20189, Sonstige Freizeittfläc	01.01.1900	0,0	0,0	90.162,88	0,00	0,00	0,00	0,00	90.162,88
	1/0010001/03028	Grundstück Nr. 1212/21, KG-Nr. 20189, Sonstige Freizeittflä	01.01.1900	0,0	0,0	470.737,49	0,00	0,00	0,00	0,00	470.737,49
	1/0020001/03029	Grundstück Nr. 1212/22, KG-Nr. 20189, Bauflächen Gebäu	01.01.1900	0,0	0,0	5.998,74	0,00	0,00	0,00	0,00	5.998,74
	1/0030002/03030	Grundstück Nr. 1212/22, KG-Nr. 20189, Wald Wälder, 1.95	01.01.1900	0,0	0,0	27.010,61	0,00	0,00	0,00	0,00	27.010,61
	1/0020002/03031	Grundstück Nr. 1212/24, KG-Nr. 20189, Sonstige Betriebsfl	01.01.1900	0,0	0,0	18.541,56	0,00	0,00	0,00	0,00	18.541,56
	1/0020004/03032	Grundstück Nr. 1212/26, KG-Nr. 20189, Sonstige Straßenv	01.01.1900	0,0	0,0	239,60	0,00	0,00	0,00	0,00	239,60
	1/0020004/03033	Grundstück Nr. 1212/28, KG-Nr. 20189, Sonstige Straßenv	01.01.1900	0,0	0,0	1,80	0,00	0,00	0,00	0,00	1,80
	1/0020004/03034	Grundstück Nr. 122/1, KG-Nr. 20189, Sonstige Straßenverk	01.01.1900	0,0	0,0	322,20	0,00	0,00	0,00	0,00	322,20
	1/0020004/03035	Grundstück Nr. 1226, KG-Nr. 20189, Sonstige Straßenverk	01.01.1900	0,0	0,0	50,00	0,00	0,00	0,00	0,00	50,00
	1/0030001/03036	Grundstück Nr. 1227, KG-Nr. 20189, Gärten Gärten, 397,0	01.01.1900	0,0	0,0	317,60	0,00	0,00	0,00	0,00	317,60
	1/0010001/03037	Grundstück Nr. 123, KG-Nr. 20189, Sonstige Freizeittfläche	01.01.1900	0,0	0,0	101,80	0,00	0,00	0,00	0,00	101,80
	1/0020004/02905	Grundstück Nr. 123/2, KG-Nr. 20187, Sonstige Straßenverk	01.01.1900	0,0	0,0	10,60	0,00	0,00	0,00	0,00	10,60
	1/0020002/02453	Grundstück Nr. 125/3, KG-Nr. 20148, Sonstige Friedhöfe, 3	01.01.1900	0,0	0,0	7.414,18	0,00	0,00	0,00	0,00	7.414,18
	1/0020001/02454	Grundstück Nr. 125/4, KG-Nr. 20148, Bauflächen Gebäude	01.01.1900	0,0	0,0	23.091,65	0,00	0,00	0,00	0,00	23.091,65
	1/0020002/02456	Grundstück Nr. 125/4, KG-Nr. 20148, Sonstige Friedhöfe, 3	01.01.1900	0,0	0,0	70.848,91	0,00	0,00	0,00	0,00	70.848,91
	1/0020004/02455	Grundstück Nr. 125/4, KG-Nr. 20148, Sonstige Straßenverk	01.01.1900	0,0	0,0	6.855,01	0,00	0,00	0,00	0,00	6.855,01
	1/0020004/03038	Grundstück Nr. 1250, KG-Nr. 20189, Sonstige Straßenverk	01.01.1900	0,0	0,0	221,80	0,00	0,00	0,00	0,00	221,80
	1/0030002/02257	Grundstück Nr. 1250/1, KG-Nr. 20147, Wald Wälder, 798,0	01.01.1900	0,0	0,0	2.386,02	0,00	0,00	0,00	0,00	2.386,02
	1/0030002/02258	Grundstück Nr. 1250/2, KG-Nr. 20147, Wald Wälder, 344,0	01.01.1900	0,0	0,0	1.028,56	0,00	0,00	0,00	0,00	1.028,56
	1/0020004/02906	Grundstück Nr. 128, KG-Nr. 20187, Sonstige Straßenverke	01.01.1900	0,0	0,0	28,20	0,00	0,00	0,00	0,00	28,20
	1/0020004/02586	Grundstück Nr. 128/2, KG-Nr. 20157, Sonstige Straßenverk	01.01.1900	0,0	0,0	17,60	0,00	0,00	0,00	0,00	17,60
	1/0020004/03039	Grundstück Nr. 1284/1, KG-Nr. 20189, Sonstige Straßenv	01.01.1900	0,0	0,0	113,60	0,00	0,00	0,00	0,00	113,60
	1/0020004/03040	Grundstück Nr. 1284/2, KG-Nr. 20189, Sonstige Straßenv	01.01.1900	0,0	0,0	36,60	0,00	0,00	0,00	0,00	36,60
	1/0020004/03041	Grundstück Nr. 1285/1, KG-Nr. 20189, Sonstige Straßenv	01.01.1900	0,0	0,0	1.950,20	0,00	0,00	0,00	0,00	1.950,20
	1/0020004/03042	Grundstück Nr. 1285/2, KG-Nr. 20189, Sonstige Straßenv	01.01.1900	0,0	0,0	71,20	0,00	0,00	0,00	0,00	71,20
	1/0020004/03043	Grundstück Nr. 1285/3, KG-Nr. 20189, Sonstige Straßenv	01.01.1900	0,0	0,0	46,40	0,00	0,00	0,00	0,00	46,40
	1/0020004/03044	Grundstück Nr. 1285/4, KG-Nr. 20189, Sonstige Straßenv	01.01.1900	0,0	0,0	44,60	0,00	0,00	0,00	0,00	44,60
	1/0020004/03045	Grundstück Nr. 1285/5, KG-Nr. 20189, Sonstige Straßenv	01.01.1900	0,0	0,0	31,60	0,00	0,00	0,00	0,00	31,60
	1/0020004/03046	Grundstück Nr. 1286, KG-Nr. 20189, Sonstige Straßenverk	01.01.1900	0,0	0,0	95,00	0,00	0,00	0,00	0,00	95,00
	1/0020001/02587	Grundstück Nr. 129, KG-Nr. 20157, Bauflächen Gebäuden	01.01.1900	0,0	0,0	2.520,96	0,00	0,00	0,00	0,00	2.520,96

MVAG	Ansatz Konto	Bezeichnung	Inbetrieb- nahme	RND	ND	Buchwert 31.12.2019	Zugänge	Abgänge	Wertaufholung	Abschreibung/ Wertmind.	Buchwert 31.12.2020
	1/0030001/02588	Grundstück Nr. 129, KG-Nr. 20157, landwirtschaftlich genu	01.01.1900	0,0	0,0	6.696,90	0,00	0,00	0,00	0,00	6.696,90
	1/0030001/06370	Grundstück Nr. 129/2, KG-Nr. 20148, landwirtschaftl... Äcker	13.02.2017	0,0	0,0	91.422,30	0,00	0,00	0,00	0,00	91.422,30
	1/0020004/03047	Grundstück Nr. 129/2, KG-Nr. 20189, Sonstige Straßenverh	01.01.1900	0,0	0,0	0,80	0,00	0,00	0,00	0,00	0,80
	1/0020004/02457	Grundstück Nr. 129/7, KG-Nr. 20148, Sonstige Straßenverh	01.01.1900	0,0	0,0	329,40	0,00	0,00	0,00	0,00	329,40
	1/0020001/02589	Grundstück Nr. 130, KG-Nr. 20157, Bauflächen Gebäudene	01.01.1900	0,0	0,0	23.161,32	0,00	0,00	0,00	0,00	23.161,32
	1/0020001/04875	Grundstück Nr. 130, KG-Nr. 20157, Bauflächen Gebäudene	01.01.1900	0,0	0,0	42.226,08	0,00	0,00	0,00	0,00	42.226,08
	1/0030002/02259	Grundstück Nr. 1309, KG-Nr. 20147, Wald Wälder, 3.084,0	01.01.1900	0,0	0,0	9.221,16	0,00	0,00	0,00	0,00	9.221,16
	1/0020001/06702	Grundstück Nr. 131, KG-Nr. 20157, Bauflächen Gebäudene	01.01.1900	0,0	0,0	556,00	0,00	0,00	0,00	0,00	556,00
	1/0030001/02591	Grundstück Nr. 132, KG-Nr. 20157, Gärten Gärten, 213,00	01.01.1900	0,0	0,0	13.424,11	0,00	0,00	0,00	0,00	13.424,11
	1/0020004/02541	Grundstück Nr. 133, KG-Nr. 20152, Sonstige Straßenverke	01.01.1900	0,0	0,0	80,20	0,00	0,00	0,00	0,00	80,20
	1/0020001/02592	Grundstück Nr. 133, KG-Nr. 20157, Bauflächen Gebäudene	01.01.1900	0,0	0,0	44.510,70	0,00	0,00	0,00	0,00	44.510,70
	1/0020004/02458	Grundstück Nr. 133/5, KG-Nr. 20148, Sonstige Straßenverh	01.01.1900	0,0	0,0	199,20	0,00	0,00	0,00	0,00	199,20
	1/0030001/02260	Grundstück Nr. 1334/2, KG-Nr. 20147, landwirtschaftlich ge	01.01.1900	0,0	0,0	1.776,06	0,00	0,00	0,00	0,00	1.776,06
	1/0030002/02261	Grundstück Nr. 1334/2, KG-Nr. 20147, Wald Wälder, 586,0	01.01.1900	0,0	0,0	1.752,14	0,00	0,00	0,00	0,00	1.752,14
	1/0030002/02262	Grundstück Nr. 1335/2, KG-Nr. 20147, Wald Wälder, 664,0	01.01.1900	0,0	0,0	1.985,36	0,00	0,00	0,00	0,00	1.985,36
	1/0030001/02594	Grundstück Nr. 134, KG-Nr. 20157, landwirtschaftlich genu	01.01.1900	0,0	0,0	20.239,52	0,00	0,00	0,00	0,00	20.239,52
	1/0020004/03048	Grundstück Nr. 1346, KG-Nr. 20189, Sonstige Straßenverk	01.01.1900	0,0	0,0	548,40	0,00	0,00	0,00	0,00	548,40
	1/0020004/03049	Grundstück Nr. 1348/1, KG-Nr. 20189, Sonstige Straßenve	01.01.1900	0,0	0,0	19,60	0,00	0,00	0,00	0,00	19,60
	1/0020004/02595	Grundstück Nr. 135, KG-Nr. 20157, Sonstige Straßenverke	01.01.1900	0,0	0,0	93,20	0,00	0,00	0,00	0,00	93,20
	1/0020004/02834	Grundstück Nr. 135/3, KG-Nr. 20182, Sonstige Straßenverh	01.01.1900	0,0	0,0	7,40	0,00	0,00	0,00	0,00	7,40
	1/0030002/02263	Grundstück Nr. 1356/18, KG-Nr. 20147, Wald Wälder, 9.54	01.01.1900	0,0	0,0	28.539,55	0,00	0,00	0,00	0,00	28.539,55
	1/0030002/02264	Grundstück Nr. 1356/22, KG-Nr. 20147, Wald Wälder, 621,	01.01.1900	0,0	0,0	1.856,79	0,00	0,00	0,00	0,00	1.856,79
	1/0030002/02265	Grundstück Nr. 1356/9, KG-Nr. 20147, Wald Wälder, 4.084	01.01.1900	0,0	0,0	12.211,16	0,00	0,00	0,00	0,00	12.211,16
	1/0030002/02266	Grundstück Nr. 1357/19, KG-Nr. 20147, Wald Wälder, 430,	01.01.1900	0,0	0,0	1.285,70	0,00	0,00	0,00	0,00	1.285,70
	1/0020004/02907	Grundstück Nr. 136/3, KG-Nr. 20187, Sonstige Straßenverh	01.01.1900	0,0	0,0	59,60	0,00	0,00	0,00	0,00	59,60
	1/0020002/03050	Grundstück Nr. 1364, KG-Nr. 20189, Sonstige Friedhöfe, 1:	01.01.1900	0,0	0,0	472.991,56	0,00	0,00	0,00	0,00	472.991,56
	1/0020004/03051	Grundstück Nr. 1365/1, KG-Nr. 20189, Sonstige Straßenve	01.01.1900	0,0	0,0	273,80	0,00	0,00	0,00	0,00	273,80
	1/0020004/03052	Grundstück Nr. 1365/2, KG-Nr. 20189, Sonstige Straßenve	01.01.1900	0,0	0,0	869,40	0,00	0,00	0,00	0,00	869,40
	1/0020004/02459	Grundstück Nr. 137/11, KG-Nr. 20148, Sonstige Straßenve	01.01.1900	0,0	0,0	51,00	0,00	0,00	0,00	0,00	51,00
	1/0020004/02460	Grundstück Nr. 137/4, KG-Nr. 20148, Sonstige Straßenverh	01.01.1900	0,0	0,0	24,80	0,00	0,00	0,00	0,00	24,80
	1/0020004/02461	Grundstück Nr. 137/5, KG-Nr. 20148, Sonstige Straßenverh	01.01.1900	0,0	0,0	397,80	0,00	0,00	0,00	0,00	397,80
	1/0030001/02267	Grundstück Nr. 1376/5, KG-Nr. 20147, landwirtschaftlich ge	01.01.1900	0,0	0,0	3.360,76	0,00	0,00	0,00	0,00	3.360,76
	1/0030001/02686	Grundstück Nr. 138/1, KG-Nr. 20159, Gärten Gärten, 141,0	01.01.1900	0,0	0,0	141,00	0,00	0,00	0,00	0,00	141,00
	1/0020004/02687	Grundstück Nr. 138/1, KG-Nr. 20159, Sonstige Straßenverh	01.01.1900	0,0	0,0	4.471,00	0,00	0,00	0,00	0,00	4.471,00
	1/0020004/02688	Grundstück Nr. 138/1, KG-Nr. 20159, Sonstige Verkehrsra	01.01.1900	0,0	0,0	4.198,00	0,00	0,00	0,00	0,00	4.198,00
	1/0020004/02462	Grundstück Nr. 138/10, KG-Nr. 20148, Sonstige Straßenve	01.01.1900	0,0	0,0	271,00	0,00	0,00	0,00	0,00	271,00
	1/0020004/02463	Grundstück Nr. 138/11, KG-Nr. 20148, Sonstige Straßenve	01.01.1900	0,0	0,0	82,40	0,00	0,00	0,00	0,00	82,40
	1/0030001/02689	Grundstück Nr. 138/3, KG-Nr. 20159, Gärten Gärten, 179,0	01.01.1900	0,0	0,0	179,00	0,00	0,00	0,00	0,00	179,00
	1/0020004/02690	Grundstück Nr. 138/3, KG-Nr. 20159, Sonstige Straßenverh	01.01.1900	0,0	0,0	76,00	0,00	0,00	0,00	0,00	76,00

MVAG	Ansatz Konto	Bezeichnung	Inbetrieb- nahme	RND	ND	Buchwert 31.12.2019	Zugänge	Abgänge	Wertaufholung	Abschreibung/ Wertmind.	Buchwert 31.12.2020
	1/0030002/02268	Grundstück Nr. 1384/1, KG-Nr. 20147, Wald Wälder, 437,0	01.01.1900	0,0	0,0	1.306,63	0,00	0,00	0,00	0,00	1.306,63
	1/0010002/02269	Grundstück Nr. 1389/1, KG-Nr. 20147, Gewässer Stehend	01.01.1900	0,0	0,0	64.748,45	0,00	0,00	0,00	0,00	64.748,45
	1/0020004/02270	Grundstück Nr. 1389/2, KG-Nr. 20147, Sonstige Straßenve	01.01.1900	0,0	0,0	1.935,20	0,00	0,00	0,00	0,00	1.935,20
	1/0020001/02691	Grundstück Nr. 139, KG-Nr. 20159, Bauflächen Gebäude, 4	01.01.1900	0,0	0,0	2.655,97	0,00	0,00	0,00	0,00	2.655,97
	1/0020004/03053	Grundstück Nr. 139, KG-Nr. 20189, Sonstige Straßenverke	01.01.1900	0,0	0,0	415,80	0,00	0,00	0,00	0,00	415,80
	1/0020004/02908	Grundstück Nr. 139/3, KG-Nr. 20187, Sonstige Straßenverl	01.01.1900	0,0	0,0	19,40	0,00	0,00	0,00	0,00	19,40
	1/0030002/02271	Grundstück Nr. 1390, KG-Nr. 20147, Wald Wälder, 2.266,0	01.01.1900	0,0	0,0	6.775,34	0,00	0,00	0,00	0,00	6.775,34
	1/0030002/02272	Grundstück Nr. 1391, KG-Nr. 20147, Wald Wälder, 67.210,	01.01.1900	0,0	0,0	200.957,90	0,00	0,00	0,00	0,00	200.957,90
	1/0010001/02274	Grundstück Nr. 1393, KG-Nr. 20147, Sonstige Freizeittfläch	01.01.1900	0,0	0,0	5.910.387,65	0,00	0,00	0,00	0,00	5.910.387,65
	1/0020004/03054	Grundstück Nr. 1394, KG-Nr. 20189, Sonstige Straßenverke	01.01.1900	0,0	0,0	188,60	0,00	0,00	0,00	0,00	188,60
	1/0020004/02835	Grundstück Nr. 14/2, KG-Nr. 20182, Sonstige Straßenverke	01.01.1900	0,0	0,0	4,60	0,00	0,00	0,00	0,00	4,60
	1/0020004/02464	Grundstück Nr. 140/8, KG-Nr. 20148, Sonstige Straßenverl	01.01.1900	0,0	0,0	117,60	0,00	0,00	0,00	0,00	117,60
	1/0020004/03055	Grundstück Nr. 1412/1, KG-Nr. 20189, Sonstige Straßenve	01.01.1900	0,0	0,0	1,40	0,00	0,00	0,00	0,00	1,40
	1/0030001/02277	Grundstück Nr. 1414, KG-Nr. 20147, Gärten Gärten, 514,0	01.01.1900	0,0	0,0	411,20	0,00	0,00	0,00	0,00	411,20
	1/0020004/02278	Grundstück Nr. 1416/2, KG-Nr. 20147, Sonstige Straßenve	01.01.1900	0,0	0,0	46,80	0,00	0,00	0,00	0,00	46,80
	1/0020004/02279	Grundstück Nr. 1417, KG-Nr. 20147, Sonstige Straßenverke	01.01.1900	0,0	0,0	119,80	0,00	0,00	0,00	0,00	119,80
	1/0020004/02280	Grundstück Nr. 1418, KG-Nr. 20147, Sonstige Straßenverke	01.01.1900	0,0	0,0	17,20	0,00	0,00	0,00	0,00	17,20
	1/0020004/02281	Grundstück Nr. 1419, KG-Nr. 20147, Sonstige Straßenverke	01.01.1900	0,0	0,0	110,00	0,00	0,00	0,00	0,00	110,00
	1/0030001/02542	Grundstück Nr. 142, KG-Nr. 20152, Gärten Gärten, 286,00	01.01.1900	0,0	0,0	33.109,65	0,00	0,00	0,00	0,00	33.109,65
	1/0030001/02596	Grundstück Nr. 142, KG-Nr. 20157, Gärten Gärten, 1.200,0	01.01.1900	0,0	0,0	75.628,80	0,00	0,00	0,00	0,00	75.628,80
	1/0020004/02465	Grundstück Nr. 142/3, KG-Nr. 20148, Sonstige Straßenverke	01.01.1900	0,0	0,0	5,20	0,00	0,00	0,00	0,00	5,20
	1/0020004/02282	Grundstück Nr. 1421, KG-Nr. 20147, Sonstige Straßenverke	01.01.1900	0,0	0,0	41,80	0,00	0,00	0,00	0,00	41,80
	1/0020004/02283	Grundstück Nr. 1423, KG-Nr. 20147, Sonstige Straßenverke	01.01.1900	0,0	0,0	31,20	0,00	0,00	0,00	0,00	31,20
	1/0030002/04329	Grundstück Nr. 1423/1, KG-Nr. 20001, Wald Wälder, 2067,	01.01.1900	0,0	0,0	2.876,00	0,00	0,00	0,00	0,00	2.876,00
	1/0030002/04330	Grundstück Nr. 1423/2, KG-Nr. 20001, Wald Wälder, 1.979	01.01.1900	0,0	0,0	2.876,00	0,00	0,00	0,00	0,00	2.876,00
	1/0020004/02284	Grundstück Nr. 1425, KG-Nr. 20147, Sonstige Straßenverke	01.01.1900	0,0	0,0	278,80	0,00	0,00	0,00	0,00	278,80
	1/0020004/02285	Grundstück Nr. 1426/1, KG-Nr. 20147, Sonstige Straßenve	01.01.1900	0,0	0,0	932,40	0,00	0,00	0,00	0,00	932,40
	1/0020004/02286	Grundstück Nr. 1426/2, KG-Nr. 20147, Sonstige Straßenve	01.01.1900	0,0	0,0	677,00	0,00	0,00	0,00	0,00	677,00
	1/0020004/02287	Grundstück Nr. 1427, KG-Nr. 20147, Sonstige Straßenverke	01.01.1900	0,0	0,0	1.474,60	0,00	0,00	0,00	0,00	1.474,60
	1/0030001/02288	Grundstück Nr. 1428/3, KG-Nr. 20147, landwirtschaftlich ge	01.01.1900	0,0	0,0	399,00	0,00	0,00	0,00	0,00	399,00
	1/0020004/02289	Grundstück Nr. 1428/3, KG-Nr. 20147, Sonstige Straßenve	01.01.1900	0,0	0,0	19,80	0,00	0,00	0,00	0,00	19,80
	1/0020004/02290	Grundstück Nr. 1428/5, KG-Nr. 20147, Sonstige Straßenve	01.01.1900	0,0	0,0	225,60	0,00	0,00	0,00	0,00	225,60
	1/0020004/02291	Grundstück Nr. 1428/6, KG-Nr. 20147, Sonstige Straßenve	01.01.1900	0,0	0,0	55,60	0,00	0,00	0,00	0,00	55,60
	1/0030001/02543	Grundstück Nr. 143, KG-Nr. 20152, Gärten Gärten, 79,00	n 01.01.1900	0,0	0,0	9.145,67	0,00	0,00	0,00	0,00	9.145,67
	1/0020004/02292	Grundstück Nr. 1430/2, KG-Nr. 20147, Sonstige Straßenve	01.01.1900	0,0	0,0	41,80	0,00	0,00	0,00	0,00	41,80
	1/0020004/02293	Grundstück Nr. 1431, KG-Nr. 20147, Sonstige Straßenverke	01.01.1900	0,0	0,0	128,60	0,00	0,00	0,00	0,00	128,60
	1/0020004/02294	Grundstück Nr. 1432/2, KG-Nr. 20147, Sonstige Straßenve	01.01.1900	0,0	0,0	28,60	0,00	0,00	0,00	0,00	28,60
	1/0020004/02295	Grundstück Nr. 1436/2, KG-Nr. 20147, Sonstige Straßenve	01.01.1900	0,0	0,0	1.084,80	0,00	0,00	0,00	0,00	1.084,80
	1/0020004/03056	Grundstück Nr. 144/1, KG-Nr. 20189, Sonstige Straßenverke	01.01.1900	0,0	0,0	708,60	0,00	0,00	0,00	0,00	708,60

MVAG	Ansatz Konto	Bezeichnung	Inbetrieb- nahme	RND	ND	Buchwert 31.12.2019	Zugänge	Abgänge	Wertaufholung	Abschreibung/ Wertmind.	Buchwert 31.12.2020
	1/0020001/03057	Grundstück Nr. 144/3, KG-Nr. 20189, Bauflächen Gebäude	01.01.1900	0,0	0,0	58,17	0,00	0,00	0,00	0,00	58,17
	1/0020001/03058	Grundstück Nr. 144/3, KG-Nr. 20189, Bauflächen Gebäude	01.01.1900	0,0	0,0	78,17	0,00	0,00	0,00	0,00	78,17
	1/0020001/03059	Grundstück Nr. 144/3, KG-Nr. 20189, Bauflächen Gebäude	01.01.1900	0,0	0,0	78,17	0,00	0,00	0,00	0,00	78,17
	1/0020001/03060	Grundstück Nr. 144/3, KG-Nr. 20189, Bauflächen Gebäude	01.01.1900	0,0	0,0	96,34	0,00	0,00	0,00	0,00	96,34
	1/0020001/03061	Grundstück Nr. 144/3, KG-Nr. 20189, Bauflächen Gebäude	01.01.1900	0,0	0,0	10.483,25	0,00	0,00	0,00	0,00	10.483,25
	1/0020001/03062	Grundstück Nr. 144/3, KG-Nr. 20189, Bauflächen Gebäude	01.01.1900	0,0	0,0	5,45	0,00	0,00	0,00	0,00	5,45
	1/0020001/03063	Grundstück Nr. 144/3, KG-Nr. 20189, Bauflächen Gebäude	01.01.1900	0,0	0,0	7,27	0,00	0,00	0,00	0,00	7,27
	1/0020001/03064	Grundstück Nr. 144/3, KG-Nr. 20189, Bauflächen Gebäude	01.01.1900	0,0	0,0	7,27	0,00	0,00	0,00	0,00	7,27
	1/0020001/03065	Grundstück Nr. 144/3, KG-Nr. 20189, Bauflächen Gebäude	01.01.1900	0,0	0,0	10,91	0,00	0,00	0,00	0,00	10,91
	1/0020001/03066	Grundstück Nr. 144/3, KG-Nr. 20189, Bauflächen Gebäude	01.01.1900	0,0	0,0	1.097,95	0,00	0,00	0,00	0,00	1.097,95
	1/0030001/03067	Grundstück Nr. 144/3, KG-Nr. 20189, Gärten Gärten, 0,43	01.01.1900	0,0	0,0	62,53	0,00	0,00	0,00	0,00	62,53
	1/0030001/03068	Grundstück Nr. 144/3, KG-Nr. 20189, Gärten Gärten, 0,57	01.01.1900	0,0	0,0	82,89	0,00	0,00	0,00	0,00	82,89
	1/0030001/03069	Grundstück Nr. 144/3, KG-Nr. 20189, Gärten Gärten, 0,57	01.01.1900	0,0	0,0	82,89	0,00	0,00	0,00	0,00	82,89
	1/0030001/03070	Grundstück Nr. 144/3, KG-Nr. 20189, Gärten Gärten, 0,72	01.01.1900	0,0	0,0	104,71	0,00	0,00	0,00	0,00	104,71
	1/0030001/03071	Grundstück Nr. 144/3, KG-Nr. 20189, Gärten Gärten, 77,22	01.01.1900	0,0	0,0	11.229,64	0,00	0,00	0,00	0,00	11.229,64
	1/0020001/03072	Grundstück Nr. 144/4, KG-Nr. 20189, Bauflächen Gebäude	01.01.1900	0,0	0,0	112,70	0,00	0,00	0,00	0,00	112,70
	1/0020001/03073	Grundstück Nr. 144/4, KG-Nr. 20189, Bauflächen Gebäude	01.01.1900	0,0	0,0	149,06	0,00	0,00	0,00	0,00	149,06
	1/0020001/03074	Grundstück Nr. 144/4, KG-Nr. 20189, Bauflächen Gebäude	01.01.1900	0,0	0,0	149,06	0,00	0,00	0,00	0,00	149,06
	1/0020001/03075	Grundstück Nr. 144/4, KG-Nr. 20189, Bauflächen Gebäude	01.01.1900	0,0	0,0	187,23	0,00	0,00	0,00	0,00	187,23
	1/0020001/03076	Grundstück Nr. 144/4, KG-Nr. 20189, Bauflächen Gebäude	01.01.1900	0,0	0,0	20.155,77	0,00	0,00	0,00	0,00	20.155,77
	1/0020001/03077	Grundstück Nr. 144/4, KG-Nr. 20189, Bauflächen Gebäude	01.01.1900	0,0	0,0	25,45	0,00	0,00	0,00	0,00	25,45
	1/0020001/03078	Grundstück Nr. 144/4, KG-Nr. 20189, Bauflächen Gebäude	01.01.1900	0,0	0,0	34,54	0,00	0,00	0,00	0,00	34,54
	1/0020001/03079	Grundstück Nr. 144/4, KG-Nr. 20189, Bauflächen Gebäude	01.01.1900	0,0	0,0	34,54	0,00	0,00	0,00	0,00	34,54
	1/0020001/03080	Grundstück Nr. 144/4, KG-Nr. 20189, Bauflächen Gebäude	01.01.1900	0,0	0,0	43,63	0,00	0,00	0,00	0,00	43,63
	1/0020001/03081	Grundstück Nr. 144/4, KG-Nr. 20189, Bauflächen Gebäude	01.01.1900	0,0	0,0	4.733,55	0,00	0,00	0,00	0,00	4.733,55
	1/0030001/03082	Grundstück Nr. 144/4, KG-Nr. 20189, Gärten Gärten, 0,78	01.01.1900	0,0	0,0	113,43	0,00	0,00	0,00	0,00	113,43
	1/0030001/03083	Grundstück Nr. 144/4, KG-Nr. 20189, Gärten Gärten, 1,05	01.01.1900	0,0	0,0	152,70	0,00	0,00	0,00	0,00	152,70
	1/0030001/03084	Grundstück Nr. 144/4, KG-Nr. 20189, Gärten Gärten, 1,05	01.01.1900	0,0	0,0	152,70	0,00	0,00	0,00	0,00	152,70
	1/0030001/03085	Grundstück Nr. 144/4, KG-Nr. 20189, Gärten Gärten, 1,31	01.01.1900	0,0	0,0	190,51	0,00	0,00	0,00	0,00	190,51
	1/0030001/03086	Grundstück Nr. 144/4, KG-Nr. 20189, Gärten Gärten, 141,0	01.01.1900	0,0	0,0	20.516,42	0,00	0,00	0,00	0,00	20.516,42
	1/0020001/03089	Grundstück Nr. 1440/13, KG-Nr. 20189, Bauflächen Gebäu	01.01.1900	0,0	0,0	1,00	0,00	0,00	0,00	0,00	1,00
	1/0020004/03090	Grundstück Nr. 1440/13, KG-Nr. 20189, Sonstige Straßen	01.01.1900	0,0	0,0	135,00	0,00	0,00	0,00	0,00	135,00
	1/0020004/03091	Grundstück Nr. 1440/4, KG-Nr. 20189, Sonstige Straßen	01.01.1900	0,0	0,0	48,60	0,00	0,00	0,00	0,00	48,60
	1/0020004/02296	Grundstück Nr. 1443/3, KG-Nr. 20147, Sonstige Straßen	01.01.1900	0,0	0,0	764,60	0,00	0,00	0,00	0,00	764,60
	1/0020004/02297	Grundstück Nr. 1443/3, KG-Nr. 20147, Sonstige Verkehrs	01.01.1900	0,0	0,0	117,20	0,00	0,00	0,00	0,00	117,20
	1/0020004/03092	Grundstück Nr. 1445, KG-Nr. 20189, Sonstige Straßenverk	01.01.1900	0,0	0,0	380,80	0,00	0,00	0,00	0,00	380,80
	1/0020004/03093	Grundstück Nr. 1447, KG-Nr. 20189, Sonstige Straßenverk	01.01.1900	0,0	0,0	7,40	0,00	0,00	0,00	0,00	7,40
	1/0010002/02301	Grundstück Nr. 1449/3, KG-Nr. 20147, Gewässer Feuchtge	01.01.1900	0,0	0,0	77.001,47	0,00	0,00	0,00	0,00	77.001,47
	1/0010002/02300	Grundstück Nr. 1449/3, KG-Nr. 20147, Gewässer Fließend	01.01.1900	0,0	0,0	21.949,59	0,00	0,00	0,00	0,00	21.949,59

MVAG	Ansatz Konto	Bezeichnung	Inbetrieb- nahme	RND	ND	Buchwert 31.12.2019	Zugänge	Abgänge	Wertaufholung	Abschreibung/ Wertmind.	Buchwert 31.12.2020
	1/0020004/02302	Grundstück Nr. 1449/3, KG-Nr. 20147, Sonstige Straßenve	01.01.1900	0,0	0,0	77,56	0,00	0,00	0,00	0,00	77,56
	1/0020004/02299	Grundstück Nr. 1449/3, KG-Nr. 20147, Wald Forststraßen,	01.01.1900	0,0	0,0	1.802,97	0,00	0,00	0,00	0,00	1.802,97
	1/0030002/02298	Grundstück Nr. 1449/3, KG-Nr. 20147, Wald Wälder, 268.6	01.01.1900	0,0	0,0	803.308,35	0,00	0,00	0,00	0,00	803.308,35
	1/0010002/02303	Grundstück Nr. 1449/4, KG-Nr. 20147, Gewässer Gewässe	01.01.1900	0,0	0,0	58.786,39	0,00	0,00	0,00	0,00	58.786,39
	1/0020004/02304	Grundstück Nr. 1450/3, KG-Nr. 20147, Sonstige Straßenve	01.01.1900	0,0	0,0	16,20	0,00	0,00	0,00	0,00	16,20
	1/0020004/02305	Grundstück Nr. 1450/4, KG-Nr. 20147, Sonstige Straßenve	01.01.1900	0,0	0,0	25,00	0,00	0,00	0,00	0,00	25,00
	1/0020004/02306	Grundstück Nr. 1455/2, KG-Nr. 20147, Sonstige Straßenve	01.01.1900	0,0	0,0	429,00	0,00	0,00	0,00	0,00	429,00
	1/0020004/03096	Grundstück Nr. 1459/1, KG-Nr. 20189, Sonstige Straßenve	01.01.1900	0,0	0,0	278,20	0,00	0,00	0,00	0,00	278,20
	1/0020001/03097	Grundstück Nr. 1459/28, KG-Nr. 20189, Bauflächen Gebäu	01.01.1900	0,0	0,0	3.453,82	0,00	0,00	0,00	0,00	3.453,82
	1/0020001/03098	Grundstück Nr. 146, KG-Nr. 20189, Bauflächen Gebäude,	01.01.1900	0,0	0,0	149,06	0,00	0,00	0,00	0,00	149,06
	1/0020001/03099	Grundstück Nr. 146, KG-Nr. 20189, Bauflächen Gebäude,	01.01.1900	0,0	0,0	199,96	0,00	0,00	0,00	0,00	199,96
	1/0020001/03100	Grundstück Nr. 146, KG-Nr. 20189, Bauflächen Gebäude,	01.01.1900	0,0	0,0	199,96	0,00	0,00	0,00	0,00	199,96
	1/0020001/03101	Grundstück Nr. 146, KG-Nr. 20189, Bauflächen Gebäude,	01.01.1900	0,0	0,0	249,04	0,00	0,00	0,00	0,00	249,04
	1/0020001/03102	Grundstück Nr. 146, KG-Nr. 20189, Bauflächen Gebäude,	01.01.1900	0,0	0,0	26.976,15	0,00	0,00	0,00	0,00	26.976,15
	1/0020001/03103	Grundstück Nr. 146, KG-Nr. 20189, Bauflächen Gebäuden	01.01.1900	0,0	0,0	12,72	0,00	0,00	0,00	0,00	12,72
	1/0020001/03104	Grundstück Nr. 146, KG-Nr. 20189, Bauflächen Gebäuden	01.01.1900	0,0	0,0	18,18	0,00	0,00	0,00	0,00	18,18
	1/0020001/03105	Grundstück Nr. 146, KG-Nr. 20189, Bauflächen Gebäuden	01.01.1900	0,0	0,0	18,18	0,00	0,00	0,00	0,00	18,18
	1/0020001/03106	Grundstück Nr. 146, KG-Nr. 20189, Bauflächen Gebäuden	01.01.1900	0,0	0,0	21,81	0,00	0,00	0,00	0,00	21,81
	1/0020001/03107	Grundstück Nr. 146, KG-Nr. 20189, Bauflächen Gebäuden	01.01.1900	0,0	0,0	2.386,77	0,00	0,00	0,00	0,00	2.386,77
	1/0030001/03108	Grundstück Nr. 146, KG-Nr. 20189, Gärten Gärten, 1,10	01.01.1900	0,0	0,0	159,97	0,00	0,00	0,00	0,00	159,97
	1/0030001/03109	Grundstück Nr. 146, KG-Nr. 20189, Gärten Gärten, 1,46	01.01.1900	0,0	0,0	212,32	0,00	0,00	0,00	0,00	212,32
	1/0030001/03110	Grundstück Nr. 146, KG-Nr. 20189, Gärten Gärten, 1,46	01.01.1900	0,0	0,0	212,32	0,00	0,00	0,00	0,00	212,32
	1/0030001/03111	Grundstück Nr. 146, KG-Nr. 20189, Gärten Gärten, 1,83	01.01.1900	0,0	0,0	266,13	0,00	0,00	0,00	0,00	266,13
	1/0030001/03112	Grundstück Nr. 146, KG-Nr. 20189, Gärten Gärten, 197,61	01.01.1900	0,0	0,0	28.737,24	0,00	0,00	0,00	0,00	28.737,24
	1/0020004/03113	Grundstück Nr. 1460/2, KG-Nr. 20189, Sonstige Straßenve	01.01.1900	0,0	0,0	288,20	0,00	0,00	0,00	0,00	288,20
	1/0020004/03114	Grundstück Nr. 1462/2, KG-Nr. 20189, Sonstige Straßenve	01.01.1900	0,0	0,0	13,40	0,00	0,00	0,00	0,00	13,40
	1/0020004/03115	Grundstück Nr. 1463/2, KG-Nr. 20189, Sonstige Straßenve	01.01.1900	0,0	0,0	21,00	0,00	0,00	0,00	0,00	21,00
	1/0020004/03116	Grundstück Nr. 1468, KG-Nr. 20189, Sonstige Straßenverk	01.01.1900	0,0	0,0	19,60	0,00	0,00	0,00	0,00	19,60
	1/0020004/02307	Grundstück Nr. 147/3, KG-Nr. 20147, Sonstige Straßenverk	01.01.1900	0,0	0,0	3,60	0,00	0,00	0,00	0,00	3,60
	1/0020004/03117	Grundstück Nr. 1475, KG-Nr. 20189, Sonstige Straßenverk	01.01.1900	0,0	0,0	114,00	0,00	0,00	0,00	0,00	114,00
	1/0020001/02692	Grundstück Nr. 148, KG-Nr. 20159, Bauflächen Gebäude,	01.01.1900	0,0	0,0	2.203,89	0,00	0,00	0,00	0,00	2.203,89
	1/0020001/02693	Grundstück Nr. 148, KG-Nr. 20159, Bauflächen Gebäuden	01.01.1900	0,0	0,0	113,02	0,00	0,00	0,00	0,00	113,02
	1/0020004/03118	Grundstück Nr. 1485, KG-Nr. 20189, Sonstige Straßenverk	01.01.1900	0,0	0,0	214,40	0,00	0,00	0,00	0,00	214,40
	1/0030001/02308	Grundstück Nr. 1494, KG-Nr. 20147, landwirtschaftlich gen	01.01.1900	0,0	0,0	5.106,92	0,00	0,00	0,00	0,00	5.106,92
	1/0020004/03119	Grundstück Nr. 1494, KG-Nr. 20189, Sonstige Straßenverk	01.01.1900	0,0	0,0	206,80	0,00	0,00	0,00	0,00	206,80
	1/0020004/02309	Grundstück Nr. 1499, KG-Nr. 20147, Sonstige Straßenverk	01.01.1900	0,0	0,0	62,20	0,00	0,00	0,00	0,00	62,20
	1/0030001/02310	Grundstück Nr. 1500, KG-Nr. 20147, landwirtschaftlich gen	01.01.1900	0,0	0,0	144.159,86	0,00	0,00	0,00	0,00	144.159,86
	1/0030001/02311	Grundstück Nr. 1501, KG-Nr. 20147, landwirtschaftlich gen	01.01.1900	0,0	0,0	1.093,00	0,00	0,00	0,00	0,00	1.093,00
	1/0020004/02312	Grundstück Nr. 1501, KG-Nr. 20147, Sonstige Straßenverk	01.01.1900	0,0	0,0	44,20	0,00	0,00	0,00	0,00	44,20

MVAG	Ansatz Konto	Bezeichnung	Inbetrieb- nahme	RND	ND	Buchwert 31.12.2019	Zugänge	Abgänge	Wertaufholung	Abschreibung/ Wertmind.	Buchwert 31.12.2020
	1/0020004/03120	Grundstück Nr. 1505, KG-Nr. 20189, Sonstige Straßenverk	01.01.1900	0,0	0,0	176,40	0,00	0,00	0,00	0,00	176,40
	1/0020004/02313	Grundstück Nr. 1505/2, KG-Nr. 20147, Sonstige Straßenve	01.01.1900	0,0	0,0	130,00	0,00	0,00	0,00	0,00	130,00
	1/0030001/02314	Grundstück Nr. 1505/3, KG-Nr. 20147, landwirtschaftlich ge	01.01.1900	0,0	0,0	5.274,36	0,00	0,00	0,00	0,00	5.274,36
	1/0030001/02315	Grundstück Nr. 1505/4, KG-Nr. 20147, landwirtschaftlich ge	01.01.1900	0,0	0,0	12.211,16	0,00	0,00	0,00	0,00	12.211,16
	1/0020004/02316	Grundstück Nr. 1507/2, KG-Nr. 20147, Sonstige Straßenve	01.01.1900	0,0	0,0	35,80	0,00	0,00	0,00	0,00	35,80
	1/0020004/02317	Grundstück Nr. 1509, KG-Nr. 20147, Sonstige Straßenverk	01.01.1900	0,0	0,0	48.575,91	0,00	0,00	0,00	0,00	48.575,91
	1/0030002/02318	Grundstück Nr. 1510, KG-Nr. 20147, Wald Wälder, 3.379,0	01.01.1900	0,0	0,0	10.103,21	0,00	0,00	0,00	0,00	10.103,21
	1/0020004/03121	Grundstück Nr. 1513, KG-Nr. 20189, Sonstige Straßenverk	01.01.1900	0,0	0,0	227,20	0,00	0,00	0,00	0,00	227,20
	1/0020004/03122	Grundstück Nr. 152/1, KG-Nr. 20189, Sonstige Straßenverk	01.01.1900	0,0	0,0	11,40	0,00	0,00	0,00	0,00	11,40
	1/0020004/02466	Grundstück Nr. 152/4, KG-Nr. 20148, Sonstige Straßenverk	01.01.1900	0,0	0,0	61,60	0,00	0,00	0,00	0,00	61,60
	1/0020004/03123	Grundstück Nr. 1520, KG-Nr. 20189, Sonstige Straßenverk	01.01.1900	0,0	0,0	66,20	0,00	0,00	0,00	0,00	66,20
	1/0030001/02319	Grundstück Nr. 1521, KG-Nr. 20147, landwirtschaftlich gen	01.01.1900	0,0	0,0	25.714,00	0,00	0,00	0,00	0,00	25.714,00
	1/0030002/02320	Grundstück Nr. 1528, KG-Nr. 20147, Wald Wälder, 1.904,0	01.01.1900	0,0	0,0	5.692,96	0,00	0,00	0,00	0,00	5.692,96
	1/0020004/02321	Grundstück Nr. 1533, KG-Nr. 20147, Sonstige Straßenverk	01.01.1900	0,0	0,0	592,40	0,00	0,00	0,00	0,00	592,40
	1/0020004/02322	Grundstück Nr. 1537, KG-Nr. 20147, Sonstige Straßenverk	01.01.1900	0,0	0,0	74,80	0,00	0,00	0,00	0,00	74,80
	1/0020004/02210	Grundstück Nr. 154/4, KG-Nr. 20123, Sonstige Straßenverk	01.01.1900	0,0	0,0	19,20	0,00	0,00	0,00	0,00	19,20
	1/0020004/03124	Grundstück Nr. 1548/3, KG-Nr. 20189, Sonstige Straßenve	01.01.1900	0,0	0,0	41,40	0,00	0,00	0,00	0,00	41,40
	1/0020004/03125	Grundstück Nr. 1549, KG-Nr. 20189, Sonstige Straßenverk	01.01.1900	0,0	0,0	195,20	0,00	0,00	0,00	0,00	195,20
	1/0020004/03129	Grundstück Nr. 1550, KG-Nr. 20189, Sonstige Straßenverk	01.01.1900	0,0	0,0	420,80	0,00	0,00	0,00	0,00	420,80
	1/0020004/03130	Grundstück Nr. 1551/1, KG-Nr. 20189, Sonstige Straßenve	01.01.1900	0,0	0,0	57,60	0,00	0,00	0,00	0,00	57,60
	1/0020004/03131	Grundstück Nr. 1551/5, KG-Nr. 20189, Sonstige Straßenve	01.01.1900	0,0	0,0	8,60	0,00	0,00	0,00	0,00	8,60
	1/0020004/03132	Grundstück Nr. 1552/12, KG-Nr. 20189, Sonstige Straßenv	01.01.1900	0,0	0,0	105,80	0,00	0,00	0,00	0,00	105,80
	1/0020004/03133	Grundstück Nr. 1552/14, KG-Nr. 20189, Sonstige Straßenv	01.01.1900	0,0	0,0	8,80	0,00	0,00	0,00	0,00	8,80
	1/0030001/02323	Grundstück Nr. 1555, KG-Nr. 20147, landwirtschaftlich gen	01.01.1900	0,0	0,0	20.385,82	0,00	0,00	0,00	0,00	20.385,82
	1/0030001/02324	Grundstück Nr. 1558, KG-Nr. 20147, landwirtschaftlich gen	01.01.1900	0,0	0,0	64.996,62	0,00	0,00	0,00	0,00	64.996,62
	1/0030001/02211	Grundstück Nr. 156/1, KG-Nr. 20123, landwirtschaftlich ger	01.01.1900	0,0	0,0	807.454,80	0,00	0,00	0,00	0,00	807.454,80
	1/0030001/02212	Grundstück Nr. 156/1, KG-Nr. 20123, landwirtschaftlich ger	01.01.1900	0,0	0,0	78.353,73	0,00	0,00	0,00	0,00	78.353,73
	1/0030002/02213	Grundstück Nr. 156/1, KG-Nr. 20123, Wald Wälder, 6.988,(01.01.1900	0,0	0,0	37.141,22	0,00	0,00	0,00	0,00	37.141,22
	1/0030001/02214	Grundstück Nr. 156/10, KG-Nr. 20123, landwirtschaftlich ge	01.01.1900	0,0	0,0	28.743,52	0,00	0,00	0,00	0,00	28.743,52
	1/0030001/02215	Grundstück Nr. 156/2, KG-Nr. 20123, landwirtschaftlich ger	01.01.1900	0,0	0,0	24.470,26	0,00	0,00	0,00	0,00	24.470,26
	1/0030001/02467	Grundstück Nr. 156/2, KG-Nr. 20148, Gärten Gärten, 262,0	01.01.1900	0,0	0,0	21.704,08	0,00	0,00	0,00	0,00	21.704,08
	1/0030001/02216	Grundstück Nr. 156/3, KG-Nr. 20123, landwirtschaftlich ger	01.01.1900	0,0	0,0	12.139,46	0,00	0,00	0,00	0,00	12.139,46
	1/0030002/02217	Grundstück Nr. 156/4, KG-Nr. 20123, Wald Wälder, 2.784,(01.01.1900	0,0	0,0	14.796,96	0,00	0,00	0,00	0,00	14.796,96
	1/0030002/02218	Grundstück Nr. 156/5, KG-Nr. 20123, Wald Wälder, 1.609,(01.01.1900	0,0	0,0	8.551,84	0,00	0,00	0,00	0,00	8.551,84
	1/0030002/02219	Grundstück Nr. 156/6, KG-Nr. 20123, Wald Wälder, 2.857,(01.01.1900	0,0	0,0	15.184,96	0,00	0,00	0,00	0,00	15.184,96
	1/0030001/02220	Grundstück Nr. 156/7, KG-Nr. 20123, landwirtschaftlich ger	01.01.1900	0,0	0,0	21.812,76	0,00	0,00	0,00	0,00	21.812,76
	1/0030001/02221	Grundstück Nr. 156/8, KG-Nr. 20123, landwirtschaftlich ger	01.01.1900	0,0	0,0	2.402,38	0,00	0,00	0,00	0,00	2.402,38
	1/0030002/02222	Grundstück Nr. 156/9, KG-Nr. 20123, Wald Wälder, 688,00	01.01.1900	0,0	0,0	3.656,72	0,00	0,00	0,00	0,00	3.656,72
	1/0020001/03135	Grundstück Nr. 1561/1, KG-Nr. 20189, Bauflächen Gebäud	01.01.1900	0,0	0,0	5.998,74	0,00	0,00	0,00	0,00	5.998,74

MVAG	Ansatz Konto	Bezeichnung	Inbetrieb- nahme	RND	ND	Buchwert 31.12.2019	Zugänge	Abgänge	Wertaufholung	Abschreibung/ Wertmind.	Buchwert 31.12.2020
	1/0030001/03136	Grundstück Nr. 1561/2, KG-Nr. 20189, Gärten Gärten, 123, 01.01.1900		0,0	0,0	17.887,15	0,00	0,00	0,00	0,00	17.887,15
	1/0020004/03137	Grundstück Nr. 1562, KG-Nr. 20189, Sonstige Straßenverk 01.01.1900		0,0	0,0	412,80	0,00	0,00	0,00	0,00	412,80
	1/0020004/02909	Grundstück Nr. 157, KG-Nr. 20187, Sonstige Straßenverke 01.01.1900		0,0	0,0	905,80	0,00	0,00	0,00	0,00	905,80
	1/0020004/02468	Grundstück Nr. 157/1, KG-Nr. 20148, Sonstige Straßenverk 01.01.1900		0,0	0,0	251,00	0,00	0,00	0,00	0,00	251,00
	1/0020004/02469	Grundstück Nr. 157/8, KG-Nr. 20148, Sonstige Straßenverk 01.01.1900		0,0	0,0	41,20	0,00	0,00	0,00	0,00	41,20
	1/0020004/03139	Grundstück Nr. 1571, KG-Nr. 20189, Sonstige Straßenverk 01.01.1900		0,0	0,0	47,20	0,00	0,00	0,00	0,00	47,20
	1/0030001/02325	Grundstück Nr. 1573, KG-Nr. 20147, landwirtschaftlich gen 01.01.1900		0,0	0,0	29.888,04	0,00	0,00	0,00	0,00	29.888,04
	1/0020001/03140	Grundstück Nr. 1579/18, KG-Nr. 20189, Bauflächen Gebäu 01.01.1900		0,0	0,0	147.605,36	0,00	0,00	0,00	0,00	147.605,36
	1/0030001/03141	Grundstück Nr. 1579/18, KG-Nr. 20189, Gärten Gärten, 1.1 01.01.1900		0,0	0,0	172.472,86	0,00	0,00	0,00	0,00	172.472,86
	1/0020004/03142	Grundstück Nr. 1579/19, KG-Nr. 20189, Sonstige Straßenv 01.01.1900		0,0	0,0	391,40	0,00	0,00	0,00	0,00	391,40
	1/0020004/03143	Grundstück Nr. 1579/20, KG-Nr. 20189, Sonstige Straßenv 01.01.1900		0,0	0,0	175,00	0,00	0,00	0,00	0,00	175,00
	1/0030001/03144	Grundstück Nr. 158, KG-Nr. 20189, Gärten Gärten, 3.185,0 01.01.1900		0,0	0,0	2.548,00	0,00	0,00	0,00	0,00	2.548,00
	1/0030001/02544	Grundstück Nr. 158/1, KG-Nr. 20152, landwirtschaftlich ger 01.01.1900		0,0	0,0	18.400,53	0,00	0,00	0,00	0,00	18.400,53
	1/0020004/02910	Grundstück Nr. 158/2, KG-Nr. 20187, Sonstige Verkehrsran 01.01.1900		0,0	0,0	53,00	0,00	0,00	0,00	0,00	53,00
	1/0020004/03145	Grundstück Nr. 1581/2, KG-Nr. 20189, Sonstige Straßenve 01.01.1900		0,0	0,0	4,60	0,00	0,00	0,00	0,00	4,60
	1/0030001/02326	Grundstück Nr. 1582, KG-Nr. 20147, landwirtschaftlich gen 01.01.1900		0,0	0,0	241,00	0,00	0,00	0,00	0,00	241,00
	1/0020004/02327	Grundstück Nr. 1582, KG-Nr. 20147, Sonstige Straßenverk 01.01.1900		0,0	0,0	539,80	0,00	0,00	0,00	0,00	539,80
	1/0020004/02328	Grundstück Nr. 1582, KG-Nr. 20147, Sonstige Verkehrsran 01.01.1900		0,0	0,0	76,20	0,00	0,00	0,00	0,00	76,20
	1/0030001/03146	Grundstück Nr. 1582/1, KG-Nr. 20189, Gärten Gärten, 245, 01.01.1900		0,0	0,0	196,00	0,00	0,00	0,00	0,00	196,00
	1/0020004/03147	Grundstück Nr. 1582/12, KG-Nr. 20189, Sonstige Straßenv 01.01.1900		0,0	0,0	115,80	0,00	0,00	0,00	0,00	115,80
	1/0020004/03148	Grundstück Nr. 1582/23, KG-Nr. 20189, Sonstige Straßenv 01.01.1900		0,0	0,0	132,20	0,00	0,00	0,00	0,00	132,20
	1/0020004/03149	Grundstück Nr. 1583, KG-Nr. 20189, Sonstige Straßenverk 01.01.1900		0,0	0,0	696,20	0,00	0,00	0,00	0,00	696,20
	1/0020004/03150	Grundstück Nr. 1583, KG-Nr. 20189, Sonstige Verkehrsran 01.01.1900		0,0	0,0	75,40	0,00	0,00	0,00	0,00	75,40
	1/0020004/03151	Grundstück Nr. 1585, KG-Nr. 20189, Sonstige Straßenverk 01.01.1900		0,0	0,0	94,00	0,00	0,00	0,00	0,00	94,00
	1/0020004/02694	Grundstück Nr. 159/3, KG-Nr. 20159, Sonstige Straßenverk 01.01.1900		0,0	0,0	18,00	0,00	0,00	0,00	0,00	18,00
	1/0020004/03152	Grundstück Nr. 16, KG-Nr. 20189, Sonstige Straßenverkeh 01.01.1900		0,0	0,0	80,20	0,00	0,00	0,00	0,00	80,20
	1/0020004/03153	Grundstück Nr. 1608, KG-Nr. 20189, Sonstige Straßenverk 01.01.1900		0,0	0,0	129,80	0,00	0,00	0,00	0,00	129,80
	1/0020004/02329	Grundstück Nr. 1609, KG-Nr. 20147, Sonstige Straßenverk 01.01.1900		0,0	0,0	383,00	0,00	0,00	0,00	0,00	383,00
	1/0020004/03154	Grundstück Nr. 1609, KG-Nr. 20189, Sonstige Straßenverk 01.01.1900		0,0	0,0	269,80	0,00	0,00	0,00	0,00	269,80
	1/0020004/02695	Grundstück Nr. 161, KG-Nr. 20159, Sonstige Straßenverke 01.01.1900		0,0	0,0	963,00	0,00	0,00	0,00	0,00	963,00
	1/0030001/02330	Grundstück Nr. 1611, KG-Nr. 20147, landwirtschaftlich gen 01.01.1900		0,0	0,0	22.323,34	0,00	0,00	0,00	0,00	22.323,34
	1/0020004/02696	Grundstück Nr. 162/2, KG-Nr. 20159, Sonstige Straßenverk 01.01.1900		0,0	0,0	152,00	0,00	0,00	0,00	0,00	152,00
	1/0020004/02697	Grundstück Nr. 162/2, KG-Nr. 20159, Sonstige Verkehrsran 01.01.1900		0,0	0,0	64,00	0,00	0,00	0,00	0,00	64,00
	1/0020004/03155	Grundstück Nr. 162/4, KG-Nr. 20189, Sonstige Verkehrsran 01.01.1900		0,0	0,0	51,40	0,00	0,00	0,00	0,00	51,40
	1/0020004/03156	Grundstück Nr. 162/5, KG-Nr. 20189, Sonstige Straßenverk 01.01.1900		0,0	0,0	26,00	0,00	0,00	0,00	0,00	26,00
	1/0020004/02331	Grundstück Nr. 1621, KG-Nr. 20147, Sonstige Straßenverk 01.01.1900		0,0	0,0	503,80	0,00	0,00	0,00	0,00	503,80
	1/0020004/02332	Grundstück Nr. 1622, KG-Nr. 20147, Sonstige Straßenverk 01.01.1900		0,0	0,0	1.567,60	0,00	0,00	0,00	0,00	1.567,60
	1/0020004/02333	Grundstück Nr. 1622, KG-Nr. 20147, Sonstige Verkehrsran 01.01.1900		0,0	0,0	49,80	0,00	0,00	0,00	0,00	49,80
	1/0020004/02334	Grundstück Nr. 1624, KG-Nr. 20147, Sonstige Straßenverk 01.01.1900		0,0	0,0	1.100,80	0,00	0,00	0,00	0,00	1.100,80

MVAG	Ansatz Konto	Bezeichnung	Inbetrieb- nahme	RND	ND	Buchwert 31.12.2019	Zugänge	Abgänge	Wertaufholung	Abschreibung/ Wertmind.	Buchwert 31.12.2020
	1/0020004/02335	Grundstück Nr. 1624, KG-Nr. 20147, Sonstige Verkehrsran	01.01.1900	0,0	0,0	47,60	0,00	0,00	0,00	0,00	47,60
	1/0020004/03157	Grundstück Nr. 163, KG-Nr. 20189, Sonstige Straßenverke	01.01.1900	0,0	0,0	248,00	0,00	0,00	0,00	0,00	248,00
	1/0020004/03158	Grundstück Nr. 163, KG-Nr. 20189, Sonstige Verkehrsrand	01.01.1900	0,0	0,0	101,00	0,00	0,00	0,00	0,00	101,00
	1/0030001/02336	Grundstück Nr. 163/2, KG-Nr. 20147, landwirtschaftlich ger	01.01.1900	0,0	0,0	6.912,88	0,00	0,00	0,00	0,00	6.912,88
	1/0020004/03159	Grundstück Nr. 1636, KG-Nr. 20189, Sonstige Straßenverk	01.01.1900	0,0	0,0	348,00	0,00	0,00	0,00	0,00	348,00
	1/0020004/02337	Grundstück Nr. 1637, KG-Nr. 20147, Sonstige Straßenverk	01.01.1900	0,0	0,0	67,00	0,00	0,00	0,00	0,00	67,00
	1/0020004/03160	Grundstück Nr. 1637, KG-Nr. 20189, Sonstige Straßenverk	01.01.1900	0,0	0,0	35,60	0,00	0,00	0,00	0,00	35,60
	1/0030001/02545	Grundstück Nr. 164/4, KG-Nr. 20152, Gärten Gärten, 21,00	01.01.1900	0,0	0,0	16,80	0,00	0,00	0,00	0,00	16,80
	1/0030001/02338	Grundstück Nr. 1640/2, KG-Nr. 20147, landwirtschaftlich ge	01.01.1900	0,0	0,0	2.427,88	0,00	0,00	0,00	0,00	2.427,88
	1/0020004/02339	Grundstück Nr. 1642, KG-Nr. 20147, Sonstige Straßenverk	01.01.1900	0,0	0,0	592,60	0,00	0,00	0,00	0,00	592,60
	1/0020004/02340	Grundstück Nr. 1643, KG-Nr. 20147, Sonstige Straßenverk	01.01.1900	0,0	0,0	432,20	0,00	0,00	0,00	0,00	432,20
	1/0030001/02836	Grundstück Nr. 165, KG-Nr. 20182, Gärten Gärten, 1.431,0	01.01.1900	0,0	0,0	165.664,01	0,00	0,00	0,00	0,00	165.664,01
	1/0020004/03161	Grundstück Nr. 1651, KG-Nr. 20189, Sonstige Straßenverk	01.01.1900	0,0	0,0	147,60	0,00	0,00	0,00	0,00	147,60
	1/0020004/03162	Grundstück Nr. 1658/23, KG-Nr. 20189, Sonstige Straßenv	01.01.1900	0,0	0,0	363,20	0,00	0,00	0,00	0,00	363,20
	1/0020004/02341	Grundstück Nr. 1665, KG-Nr. 20147, Sonstige Straßenverk	01.01.1900	0,0	0,0	681,00	0,00	0,00	0,00	0,00	681,00
	1/0020004/02342	Grundstück Nr. 1665, KG-Nr. 20147, Sonstige Verkehrsran	01.01.1900	0,0	0,0	122,40	0,00	0,00	0,00	0,00	122,40
	1/0020004/02343	Grundstück Nr. 1666, KG-Nr. 20147, Sonstige Straßenverk	01.01.1900	0,0	0,0	409,40	0,00	0,00	0,00	0,00	409,40
	1/0020001/03163	Grundstück Nr. 1669, KG-Nr. 20189, Bauflächen Gebäude,	01.01.1900	0,0	0,0	1,00	0,00	0,00	0,00	0,00	1,00
	1/0020004/03164	Grundstück Nr. 1669, KG-Nr. 20189, Sonstige Straßenverk	01.01.1900	0,0	0,0	422,60	0,00	0,00	0,00	0,00	422,60
	1/0020004/03165	Grundstück Nr. 1670, KG-Nr. 20189, Sonstige Straßenverk	01.01.1900	0,0	0,0	190,40	0,00	0,00	0,00	0,00	190,40
	1/0030001/03166	Grundstück Nr. 1671/18, KG-Nr. 20189, Gärten Gärten, 7,0	01.01.1900	0,0	0,0	5,60	0,00	0,00	0,00	0,00	5,60
	1/0020004/03167	Grundstück Nr. 1671/18, KG-Nr. 20189, Sonstige Straßenv	01.01.1900	0,0	0,0	14,00	0,00	0,00	0,00	0,00	14,00
	1/0020004/03168	Grundstück Nr. 1671/19, KG-Nr. 20189, Sonstige Straßenv	01.01.1900	0,0	0,0	80,40	0,00	0,00	0,00	0,00	80,40
	1/0020004/03169	Grundstück Nr. 1671/20, KG-Nr. 20189, Sonstige Straßenv	01.01.1900	0,0	0,0	100,20	0,00	0,00	0,00	0,00	100,20
	1/0020004/03170	Grundstück Nr. 1671/21, KG-Nr. 20189, Sonstige Straßenv	01.01.1900	0,0	0,0	56,40	0,00	0,00	0,00	0,00	56,40
	1/0020004/03171	Grundstück Nr. 1671/58, KG-Nr. 20189, Sonstige Straßenv	01.01.1900	0,0	0,0	63,80	0,00	0,00	0,00	0,00	63,80
	1/0020004/03172	Grundstück Nr. 1671/59, KG-Nr. 20189, Sonstige Straßenv	01.01.1900	0,0	0,0	160,60	0,00	0,00	0,00	0,00	160,60
	1/0020004/03173	Grundstück Nr. 1671/60, KG-Nr. 20189, Sonstige Straßenv	01.01.1900	0,0	0,0	215,60	0,00	0,00	0,00	0,00	215,60
	1/0020001/03174	Grundstück Nr. 1671/61, KG-Nr. 20189, Bauflächen Gebäu	01.01.1900	0,0	0,0	142,00	0,00	0,00	0,00	0,00	142,00
	1/0020004/03175	Grundstück Nr. 1671/61, KG-Nr. 20189, Sonstige Straßenv	01.01.1900	0,0	0,0	171,80	0,00	0,00	0,00	0,00	171,80
	1/0020004/03176	Grundstück Nr. 1671/62, KG-Nr. 20189, Sonstige Straßenv	01.01.1900	0,0	0,0	282,20	0,00	0,00	0,00	0,00	282,20
	1/0020001/03177	Grundstück Nr. 1671/65, KG-Nr. 20189, Bauflächen Gebäu	01.01.1900	0,0	0,0	3.999,16	0,00	0,00	0,00	0,00	3.999,16
	1/0030001/03178	Grundstück Nr. 1671/65, KG-Nr. 20189, landwirtschaftlich	01.01.1900	0,0	0,0	81.997,48	0,00	0,00	0,00	0,00	81.997,48
	1/0020004/03179	Grundstück Nr. 1672/16, KG-Nr. 20189, Sonstige Straßenv	01.01.1900	0,0	0,0	245,00	0,00	0,00	0,00	0,00	245,00
	1/0020004/02344	Grundstück Nr. 1673, KG-Nr. 20147, Sonstige Straßenverk	01.01.1900	0,0	0,0	252,20	0,00	0,00	0,00	0,00	252,20
	1/0030001/03180	Grundstück Nr. 1676/1, KG-Nr. 20189, Gärten Gärten, 44,0	01.01.1900	0,0	0,0	35,20	0,00	0,00	0,00	0,00	35,20
	1/0020004/03181	Grundstück Nr. 1676/1, KG-Nr. 20189, Sonstige Straßenv	01.01.1900	0,0	0,0	22,80	0,00	0,00	0,00	0,00	22,80
	1/0020001/03182	Grundstück Nr. 1678/1, KG-Nr. 20189, Bauflächen Gebäu	01.01.1900	0,0	0,0	5.816,96	0,00	0,00	0,00	0,00	5.816,96
	1/0030001/03183	Grundstück Nr. 1678/1, KG-Nr. 20189, Gärten Gärten, 418,	01.01.1900	0,0	0,0	60.787,23	0,00	0,00	0,00	0,00	60.787,23

MVAG	Ansatz Konto	Bezeichnung	Inbetrieb- nahme	RND	ND	Buchwert 31.12.2019	Zugänge	Abgänge	Wertaufholung	Abschreibung/ Wertmind.	Buchwert 31.12.2020
	1/0020004/03184	Grundstück Nr. 1678/42, KG-Nr. 20189, Sonstige Straßenv	01.01.1900	0,0	0,0	43,60	0,00	0,00	0,00	0,00	43,60
	1/0020004/03185	Grundstück Nr. 1678/43, KG-Nr. 20189, Sonstige Straßenv	01.01.1900	0,0	0,0	402,20	0,00	0,00	0,00	0,00	402,20
	1/0030001/03186	Grundstück Nr. 1678/44, KG-Nr. 20189, landwirtschaftlich c	01.01.1900	0,0	0,0	6.566,42	0,00	0,00	0,00	0,00	6.566,42
	1/0020004/03187	Grundstück Nr. 1678/45, KG-Nr. 20189, Sonstige Straßenv	01.01.1900	0,0	0,0	191,60	0,00	0,00	0,00	0,00	191,60
	1/0020004/03188	Grundstück Nr. 1678/46, KG-Nr. 20189, Sonstige Straßenv	01.01.1900	0,0	0,0	203,80	0,00	0,00	0,00	0,00	203,80
	1/0030001/03189	Grundstück Nr. 1678/47, KG-Nr. 20189, Gärten Gärten, 16'	01.01.1900	0,0	0,0	133,60	0,00	0,00	0,00	0,00	133,60
	1/0020004/03190	Grundstück Nr. 1678/47, KG-Nr. 20189, Sonstige Straßenv	01.01.1900	0,0	0,0	59,20	0,00	0,00	0,00	0,00	59,20
	1/0020004/03191	Grundstück Nr. 1678/48, KG-Nr. 20189, Sonstige Straßenv	01.01.1900	0,0	0,0	45,00	0,00	0,00	0,00	0,00	45,00
	1/0020004/03192	Grundstück Nr. 1678/49, KG-Nr. 20189, Sonstige Straßenv	01.01.1900	0,0	0,0	110,80	0,00	0,00	0,00	0,00	110,80
	1/0030001/02698	Grundstück Nr. 168, KG-Nr. 20159, landwirtschaftlich genu	01.01.1900	0,0	0,0	12.050,44	0,00	0,00	0,00	0,00	12.050,44
	1/0020001/02837	Grundstück Nr. 168/3, KG-Nr. 20182, Bauflächen Gebäude	01.01.1900	0,0	0,0	6,00	0,00	0,00	0,00	0,00	6,00
	1/0020004/03193	Grundstück Nr. 1680/3, KG-Nr. 20189, Sonstige Straßenv	01.01.1900	0,0	0,0	103,60	0,00	0,00	0,00	0,00	103,60
	1/0020004/03194	Grundstück Nr. 1680/4, KG-Nr. 20189, Sonstige Straßenv	01.01.1900	0,0	0,0	13,80	0,00	0,00	0,00	0,00	13,80
	1/0030001/03195	Grundstück Nr. 1682/1, KG-Nr. 20189, Gärten Gärten, 154,	01.01.1900	0,0	0,0	123,20	0,00	0,00	0,00	0,00	123,20
	1/0020004/03196	Grundstück Nr. 1682/1, KG-Nr. 20189, Sonstige Straßenv	01.01.1900	0,0	0,0	142,80	0,00	0,00	0,00	0,00	142,80
	1/0030001/03197	Grundstück Nr. 1682/3, KG-Nr. 20189, Gärten Gärten, 115,	01.01.1900	0,0	0,0	92,00	0,00	0,00	0,00	0,00	92,00
	1/0020004/03198	Grundstück Nr. 1682/4, KG-Nr. 20189, Sonstige Straßenv	01.01.1900	0,0	0,0	96,20	0,00	0,00	0,00	0,00	96,20
	1/0020004/03199	Grundstück Nr. 1682/6, KG-Nr. 20189, Sonstige Straßenv	01.01.1900	0,0	0,0	3.490,18	0,00	0,00	0,00	0,00	3.490,18
	1/0020004/03200	Grundstück Nr. 1682/7, KG-Nr. 20189, Sonstige Straßenv	01.01.1900	0,0	0,0	4.580,86	0,00	0,00	0,00	0,00	4.580,86
	1/0020004/03201	Grundstück Nr. 1682/8, KG-Nr. 20189, Sonstige Straßenv	01.01.1900	0,0	0,0	72,71	0,00	0,00	0,00	0,00	72,71
	1/0020004/03202	Grundstück Nr. 1683/24, KG-Nr. 20189, Sonstige Straßenv	01.01.1900	0,0	0,0	325,80	0,00	0,00	0,00	0,00	325,80
	1/0020004/03203	Grundstück Nr. 1683/24, KG-Nr. 20189, Sonstige Verkehrs	01.01.1900	0,0	0,0	17,20	0,00	0,00	0,00	0,00	17,20
	1/0030001/03204	Grundstück Nr. 1683/8, KG-Nr. 20189, Gärten Gärten, 476,	01.01.1900	0,0	0,0	69.221,82	0,00	0,00	0,00	0,00	69.221,82
	1/0030001/02546	Grundstück Nr. 169, KG-Nr. 20152, landwirtschaftlich genu	01.01.1900	0,0	0,0	87.559,31	0,00	0,00	0,00	0,00	87.559,31
	1/0020004/02699	Grundstück Nr. 169, KG-Nr. 20159, Sonstige Straßenverke	01.01.1900	0,0	0,0	2.687,00	0,00	0,00	0,00	0,00	2.687,00
	1/0030001/02911	Grundstück Nr. 169/3, KG-Nr. 20187, landwirtschaftlich ger	01.01.1900	0,0	0,0	258,00	0,00	0,00	0,00	0,00	258,00
	1/0020004/02345	Grundstück Nr. 1691, KG-Nr. 20147, Sonstige Straßenverk	01.01.1900	0,0	0,0	484,00	0,00	0,00	0,00	0,00	484,00
	1/0030001/02346	Grundstück Nr. 1696, KG-Nr. 20147, landwirtschaftlich gen	01.01.1900	0,0	0,0	54.412,02	0,00	0,00	0,00	0,00	54.412,02
	1/0020004/02547	Grundstück Nr. 170, KG-Nr. 20152, Sonstige Straßenverke	01.01.1900	0,0	0,0	343,80	0,00	0,00	0,00	0,00	343,80
	1/0020004/02700	Grundstück Nr. 170, KG-Nr. 20159, Sonstige Straßenverke	01.01.1900	0,0	0,0	1.329,00	0,00	0,00	0,00	0,00	1.329,00
	1/0020004/02347	Grundstück Nr. 1703, KG-Nr. 20147, Sonstige Straßenverk	01.01.1900	0,0	0,0	112,80	0,00	0,00	0,00	0,00	112,80
	1/0020004/02348	Grundstück Nr. 1709, KG-Nr. 20147, Sonstige Straßenverk	01.01.1900	0,0	0,0	11,00	0,00	0,00	0,00	0,00	11,00
	1/0030001/02349	Grundstück Nr. 1715, KG-Nr. 20147, landwirtschaftlich gen	01.01.1900	0,0	0,0	13.646,36	0,00	0,00	0,00	0,00	13.646,36
	1/0030001/02350	Grundstück Nr. 1718, KG-Nr. 20147, landwirtschaftlich gen	01.01.1900	0,0	0,0	12.079,60	0,00	0,00	0,00	0,00	12.079,60
	1/0020004/02351	Grundstück Nr. 1718, KG-Nr. 20147, Sonstige Straßenverk	01.01.1900	0,0	0,0	30.763,88	0,00	0,00	0,00	0,00	30.763,88
	1/0030001/02352	Grundstück Nr. 1719, KG-Nr. 20147, landwirtschaftlich gen	01.01.1900	0,0	0,0	9.920,82	0,00	0,00	0,00	0,00	9.920,82
	1/0020004/03205	Grundstück Nr. 1719/3, KG-Nr. 20189, Sonstige Straßenv	01.01.1900	0,0	0,0	120,80	0,00	0,00	0,00	0,00	120,80
	1/0030001/03206	Grundstück Nr. 1719/4, KG-Nr. 20189, Gärten Gärten, 200,	01.01.1900	0,0	0,0	29.084,80	0,00	0,00	0,00	0,00	29.084,80
	1/0020004/02597	Grundstück Nr. 172, KG-Nr. 20157, Sonstige Straßenverke	01.01.1900	0,0	0,0	11.171,00	0,00	0,00	0,00	0,00	11.171,00

MVAG	Ansatz Konto	Bezeichnung	Inbetrieb- nahme	RND	ND	Buchwert 31.12.2019	Zugänge	Abgänge	Wertaufholung	Abschreibung/ Wertmind.	Buchwert 31.12.2020
	1/0020004/03207	Grundstück Nr. 172, KG-Nr. 20189, Sonstige Straßenverke	01.01.1900	0,0	0,0	206,40	0,00	0,00	0,00	0,00	206,40
	1/0020004/02353	Grundstück Nr. 1721, KG-Nr. 20147, Sonstige Straßenverk	01.01.1900	0,0	0,0	16.054,09	0,00	0,00	0,00	0,00	16.054,09
	1/0020004/03208	Grundstück Nr. 1729, KG-Nr. 20189, Sonstige Straßenverk	01.01.1900	0,0	0,0	111,60	0,00	0,00	0,00	0,00	111,60
	1/0020004/03209	Grundstück Nr. 1738/11, KG-Nr. 20189, Sonstige Straßenv	01.01.1900	0,0	0,0	56,80	0,00	0,00	0,00	0,00	56,80
	1/0030001/02548	Grundstück Nr. 174, KG-Nr. 20152, landwirtschaftlich genu	01.01.1900	0,0	0,0	30.189,20	0,00	0,00	0,00	0,00	30.189,20
	1/0030001/02549	Grundstück Nr. 174, KG-Nr. 20152, landwirtschaftlich genu	01.01.1900	0,0	0,0	2.200,41	0,00	0,00	0,00	0,00	2.200,41
	1/0020004/02550	Grundstück Nr. 175, KG-Nr. 20152, Sonstige Straßenverke	01.01.1900	0,0	0,0	317,80	0,00	0,00	0,00	0,00	317,80
	1/0020004/02223	Grundstück Nr. 176, KG-Nr. 20123, Sonstige Straßenverke	01.01.1900	0,0	0,0	139,60	0,00	0,00	0,00	0,00	139,60
	1/0020004/02224	Grundstück Nr. 177, KG-Nr. 20123, Sonstige Straßenverke	01.01.1900	0,0	0,0	232,80	0,00	0,00	0,00	0,00	232,80
	1/0020004/03210	Grundstück Nr. 1776, KG-Nr. 20189, Sonstige Straßenverk	01.01.1900	0,0	0,0	284,40	0,00	0,00	0,00	0,00	284,40
	1/0020004/03211	Grundstück Nr. 1777, KG-Nr. 20189, Sonstige Straßenverk	01.01.1900	0,0	0,0	588,80	0,00	0,00	0,00	0,00	588,80
	1/0020004/03212	Grundstück Nr. 1777, KG-Nr. 20189, Sonstige Verkehrsran	01.01.1900	0,0	0,0	33,40	0,00	0,00	0,00	0,00	33,40
	1/0020004/02225	Grundstück Nr. 178, KG-Nr. 20123, Sonstige Straßenverke	01.01.1900	0,0	0,0	997,60	0,00	0,00	0,00	0,00	997,60
	1/0020001/02354	Grundstück Nr. 178, KG-Nr. 20147, Bauflächen Gebäude, 2	01.01.1900	0,0	0,0	24,00	0,00	0,00	0,00	0,00	24,00
	1/0030001/02355	Grundstück Nr. 178, KG-Nr. 20147, Gärten Gärten, 41,00 n	01.01.1900	0,0	0,0	32,80	0,00	0,00	0,00	0,00	32,80
	1/0020004/02912	Grundstück Nr. 178, KG-Nr. 20187, Sonstige Straßenverke	01.01.1900	0,0	0,0	81,60	0,00	0,00	0,00	0,00	81,60
	1/0020004/02226	Grundstück Nr. 179, KG-Nr. 20123, Sonstige Straßenverke	01.01.1900	0,0	0,0	188,00	0,00	0,00	0,00	0,00	188,00
	1/0020001/02838	Grundstück Nr. 18, KG-Nr. 20182, Bauflächen Gebäude, 1(01.01.1900	0,0	0,0	15.194,55	0,00	0,00	0,00	0,00	15.194,55
	1/0020004/02701	Grundstück Nr. 18/9, KG-Nr. 20159, Sonstige Straßenverke	01.01.1900	0,0	0,0	3.207,00	0,00	0,00	0,00	0,00	3.207,00
	1/0020004/02227	Grundstück Nr. 180, KG-Nr. 20123, Sonstige Straßenverke	01.01.1900	0,0	0,0	424,60	0,00	0,00	0,00	0,00	424,60
	1/0020004/02228	Grundstück Nr. 181, KG-Nr. 20123, Sonstige Straßenverke	01.01.1900	0,0	0,0	294,60	0,00	0,00	0,00	0,00	294,60
	1/0020004/02229	Grundstück Nr. 181, KG-Nr. 20123, Sonstige Verkehrsrand	01.01.1900	0,0	0,0	38,00	0,00	0,00	0,00	0,00	38,00
	1/0020004/02230	Grundstück Nr. 182, KG-Nr. 20123, Sonstige Straßenverke	01.01.1900	0,0	0,0	385,60	0,00	0,00	0,00	0,00	385,60
	1/0020004/02702	Grundstück Nr. 182, KG-Nr. 20159, Sonstige Straßenverke	01.01.1900	0,0	0,0	5.181,00	0,00	0,00	0,00	0,00	5.181,00
	1/0020004/03213	Grundstück Nr. 1823/1, KG-Nr. 20189, Sonstige Straßenve	01.01.1900	0,0	0,0	145,60	0,00	0,00	0,00	0,00	145,60
	1/0020004/03214	Grundstück Nr. 1823/2, KG-Nr. 20189, Sonstige Straßenve	01.01.1900	0,0	0,0	373,40	0,00	0,00	0,00	0,00	373,40
	1/0020004/03215	Grundstück Nr. 1823/2, KG-Nr. 20189, Sonstige Verkehrsra	01.01.1900	0,0	0,0	76,60	0,00	0,00	0,00	0,00	76,60
	1/0020004/03216	Grundstück Nr. 1824/2, KG-Nr. 20189, Sonstige Straßenve	01.01.1900	0,0	0,0	25,00	0,00	0,00	0,00	0,00	25,00
	1/0020004/03217	Grundstück Nr. 1824/3, KG-Nr. 20189, Sonstige Straßenve	01.01.1900	0,0	0,0	156,60	0,00	0,00	0,00	0,00	156,60
	1/0020004/03218	Grundstück Nr. 1824/3, KG-Nr. 20189, Sonstige Verkehrsra	01.01.1900	0,0	0,0	16,00	0,00	0,00	0,00	0,00	16,00
	1/0020001/02839	Grundstück Nr. 183/2, KG-Nr. 20182, Bauflächen Gebäude	01.01.1900	0,0	0,0	1.591,81	0,00	0,00	0,00	0,00	1.591,81
	1/0020002/02841	Grundstück Nr. 183/2, KG-Nr. 20182, Sonstige Betriebsfläc	01.01.1900	0,0	0,0	36.322,21	0,00	0,00	0,00	0,00	36.322,21
	1/0020004/02840	Grundstück Nr. 183/2, KG-Nr. 20182, Sonstige Straßenverl	01.01.1900	0,0	0,0	12.879,19	0,00	0,00	0,00	0,00	12.879,19
	1/0020004/02231	Grundstück Nr. 184, KG-Nr. 20123, Sonstige Straßenverke	01.01.1900	0,0	0,0	46,60	0,00	0,00	0,00	0,00	46,60
	1/0020004/02232	Grundstück Nr. 184, KG-Nr. 20123, Sonstige Verkehrsrand	01.01.1900	0,0	0,0	51,00	0,00	0,00	0,00	0,00	51,00
	1/0020004/02551	Grundstück Nr. 184/1, KG-Nr. 20152, Sonstige Straßenverl	01.01.1900	0,0	0,0	256,60	0,00	0,00	0,00	0,00	256,60
	1/0020004/02552	Grundstück Nr. 184/2, KG-Nr. 20152, Sonstige Straßenverl	01.01.1900	0,0	0,0	643,60	0,00	0,00	0,00	0,00	643,60
	1/0020004/02233	Grundstück Nr. 185, KG-Nr. 20123, Sonstige Straßenverke	01.01.1900	0,0	0,0	469,60	0,00	0,00	0,00	0,00	469,60
	1/0020004/02913	Grundstück Nr. 185, KG-Nr. 20187, Sonstige Straßenverke	01.01.1900	0,0	0,0	636,00	0,00	0,00	0,00	0,00	636,00

MVAG	Ansatz Konto	Bezeichnung	Inbetrieb- nahme	RND	ND	Buchwert 31.12.2019	Zugänge	Abgänge	Wertaufholung	Abschreibung/ Wertmind.	Buchwert 31.12.2020
	1/0020004/02914	Grundstück Nr. 186, KG-Nr. 20187, Sonstige Straßenverke	01.01.1900	0,0	0,0	212,80	0,00	0,00	0,00	0,00	212,80
	1/0020004/03219	Grundstück Nr. 1864, KG-Nr. 20189, Sonstige Straßenverk	01.01.1900	0,0	0,0	621,20	0,00	0,00	0,00	0,00	621,20
	1/0020004/02234	Grundstück Nr. 187, KG-Nr. 20123, Sonstige Verkehrsrand	01.01.1900	0,0	0,0	520,20	0,00	0,00	0,00	0,00	520,20
	1/0020004/02553	Grundstück Nr. 191/2, KG-Nr. 20152, Sonstige Straßenverl	01.01.1900	0,0	0,0	1.004,60	0,00	0,00	0,00	0,00	1.004,60
	1/0030001/02703	Grundstück Nr. 192, KG-Nr. 20159, landwirtschaftlich genu	01.01.1900	0,0	0,0	2.487,74	0,00	0,00	0,00	0,00	2.487,74
	1/0010001/02235	Grundstück Nr. 193, KG-Nr. 20123, Sonstige Freizeitfläche	01.01.1900	0,0	0,0	60,20	0,00	0,00	0,00	0,00	60,20
	1/0030001/02554	Grundstück Nr. 193, KG-Nr. 20152, landwirtschaftlich genu	01.01.1900	0,0	0,0	305,00	0,00	0,00	0,00	0,00	305,00
	1/0010002/02844	Grundstück Nr. 193/2, KG-Nr. 20182, Gewässer Stehende	01.01.1900	0,0	0,0	11.639,85	0,00	0,00	0,00	0,00	11.639,85
	1/0030001/02843	Grundstück Nr. 193/2, KG-Nr. 20182, landwirtschaftlich ger	01.01.1900	0,0	0,0	65.746,55	0,00	0,00	0,00	0,00	65.746,55
	1/0020004/02845	Grundstück Nr. 193/2, KG-Nr. 20182, Sonstige Straßenverl	01.01.1900	0,0	0,0	29.318,25	0,00	0,00	0,00	0,00	29.318,25
	1/0020004/02236	Grundstück Nr. 194, KG-Nr. 20123, Sonstige Straßenverke	01.01.1900	0,0	0,0	157,80	0,00	0,00	0,00	0,00	157,80
	1/0020004/02237	Grundstück Nr. 194, KG-Nr. 20123, Sonstige Verkehrsrand	01.01.1900	0,0	0,0	24,20	0,00	0,00	0,00	0,00	24,20
	1/0020004/02704	Grundstück Nr. 194/2, KG-Nr. 20159, Sonstige Straßenverl	01.01.1900	0,0	0,0	2.208,00	0,00	0,00	0,00	0,00	2.208,00
	1/0020004/02846	Grundstück Nr. 194/4, KG-Nr. 20182, Sonstige Straßenverl	01.01.1900	0,0	0,0	66,80	0,00	0,00	0,00	0,00	66,80
	1/0020001/02238	Grundstück Nr. 195, KG-Nr. 20123, Bauflächen Gebäude, f	01.01.1900	0,0	0,0	5,00	0,00	0,00	0,00	0,00	5,00
	1/0020004/02239	Grundstück Nr. 195, KG-Nr. 20123, Sonstige Verkehrsrand	01.01.1900	0,0	0,0	541,60	0,00	0,00	0,00	0,00	541,60
	1/0020004/02598	Grundstück Nr. 196, KG-Nr. 20157, Sonstige Straßenverke	01.01.1900	0,0	0,0	302,00	0,00	0,00	0,00	0,00	302,00
	1/0020004/03220	Grundstück Nr. 1962/3, KG-Nr. 20189, Sonstige Straßenve	01.01.1900	0,0	0,0	115,40	0,00	0,00	0,00	0,00	115,40
	1/0020004/03221	Grundstück Nr. 1963/1, KG-Nr. 20189, Sonstige Straßenve	01.01.1900	0,0	0,0	54,00	0,00	0,00	0,00	0,00	54,00
	1/0020004/03222	Grundstück Nr. 1963/2, KG-Nr. 20189, Sonstige Straßenve	01.01.1900	0,0	0,0	29,00	0,00	0,00	0,00	0,00	29,00
	1/0020004/03223	Grundstück Nr. 1964, KG-Nr. 20189, Sonstige Straßenverk	01.01.1900	0,0	0,0	487,40	0,00	0,00	0,00	0,00	487,40
	1/0020004/03224	Grundstück Nr. 1965, KG-Nr. 20189, Sonstige Straßenverk	01.01.1900	0,0	0,0	95,60	0,00	0,00	0,00	0,00	95,60
	1/0020004/03225	Grundstück Nr. 1967, KG-Nr. 20189, Sonstige Straßenverk	01.01.1900	0,0	0,0	533,20	0,00	0,00	0,00	0,00	533,20
	1/0020004/03226	Grundstück Nr. 1968/2, KG-Nr. 20189, Sonstige Straßenve	01.01.1900	0,0	0,0	117,40	0,00	0,00	0,00	0,00	117,40
	1/0020004/03227	Grundstück Nr. 1968/3, KG-Nr. 20189, Sonstige Straßenve	01.01.1900	0,0	0,0	78,80	0,00	0,00	0,00	0,00	78,80
	1/0020004/03228	Grundstück Nr. 1969, KG-Nr. 20189, Sonstige Straßenverk	01.01.1900	0,0	0,0	22,80	0,00	0,00	0,00	0,00	22,80
	1/0030002/02705	Grundstück Nr. 197, KG-Nr. 20159, Wald Wälder, 1.743,00	01.01.1900	0,0	0,0	6.266,09	0,00	0,00	0,00	0,00	6.266,09
	1/0030001/02915	Grundstück Nr. 197/2, KG-Nr. 20187, landwirtschaftlich ger	01.01.1900	0,0	0,0	4.613,42	0,00	0,00	0,00	0,00	4.613,42
	1/0020004/03229	Grundstück Nr. 1970, KG-Nr. 20189, Sonstige Straßenverk	01.01.1900	0,0	0,0	193,40	0,00	0,00	0,00	0,00	193,40
	1/0020001/03230	Grundstück Nr. 1977/1, KG-Nr. 20189, Bauflächen Gebäu	01.01.1900	0,0	0,0	37,00	0,00	0,00	0,00	0,00	37,00
	1/0020001/03231	Grundstück Nr. 1977/1, KG-Nr. 20189, Bauflächen Gebäu	01.01.1900	0,0	0,0	102,00	0,00	0,00	0,00	0,00	102,00
	1/0030001/03232	Grundstück Nr. 1977/2, KG-Nr. 20189, Gärten Gärten, 927,	01.01.1900	0,0	0,0	134.808,05	0,00	0,00	0,00	0,00	134.808,05
	1/0020004/03233	Grundstück Nr. 1977/3, KG-Nr. 20189, Sonstige Straßenve	01.01.1900	0,0	0,0	29,00	0,00	0,00	0,00	0,00	29,00
	1/0020004/03234	Grundstück Nr. 1984/2, KG-Nr. 20189, Sonstige Straßenve	01.01.1900	0,0	0,0	117,20	0,00	0,00	0,00	0,00	117,20
	1/0020004/03235	Grundstück Nr. 1987/10, KG-Nr. 20189, Sonstige Straßenv	01.01.1900	0,0	0,0	50,80	0,00	0,00	0,00	0,00	50,80
	1/0020004/03236	Grundstück Nr. 1987/8, KG-Nr. 20189, Sonstige Straßenve	01.01.1900	0,0	0,0	14,40	0,00	0,00	0,00	0,00	14,40
	1/0020004/03237	Grundstück Nr. 1987/9, KG-Nr. 20189, Sonstige Straßenve	01.01.1900	0,0	0,0	15,60	0,00	0,00	0,00	0,00	15,60
	1/0020004/02916	Grundstück Nr. 199, KG-Nr. 20187, Sonstige Straßenverke	01.01.1900	0,0	0,0	126,60	0,00	0,00	0,00	0,00	126,60
	1/0020004/03238	Grundstück Nr. 1995, KG-Nr. 20189, Sonstige Straßenverk	01.01.1900	0,0	0,0	59,80	0,00	0,00	0,00	0,00	59,80

MVAG	Ansatz Konto	Bezeichnung	Inbetrieb- nahme	RND	ND	Buchwert 31.12.2019	Zugänge	Abgänge	Wertaufholung	Abschreibung/ Wertmind.	Buchwert 31.12.2020
	1/0020004/03239	Grundstück Nr. 1996, KG-Nr. 20189, Sonstige Straßenverk	01.01.1900	0,0	0,0	337,60	0,00	0,00	0,00	0,00	337,60
	1/0020004/03240	Grundstück Nr. 1997, KG-Nr. 20189, Sonstige Straßenverk	01.01.1900	0,0	0,0	11,60	0,00	0,00	0,00	0,00	11,60
	1/0020004/02917	Grundstück Nr. 2, KG-Nr. 20187, Sonstige Straßenverkehrs	01.01.1900	0,0	0,0	778,20	0,00	0,00	0,00	0,00	778,20
	1/0020004/03241	Grundstück Nr. 2/2, KG-Nr. 20189, Sonstige Straßenverkeh	01.01.1900	0,0	0,0	207,40	0,00	0,00	0,00	0,00	207,40
	1/0020004/02918	Grundstück Nr. 20, KG-Nr. 20187, Sonstige Straßenverkeh	01.01.1900	0,0	0,0	132,00	0,00	0,00	0,00	0,00	132,00
	1/0020004/03242	Grundstück Nr. 2008/10, KG-Nr. 20189, Sonstige Straßenv	01.01.1900	0,0	0,0	387,40	0,00	0,00	0,00	0,00	387,40
	1/0020001/03243	Grundstück Nr. 2008/11, KG-Nr. 20189, Bauflächen Gebäu	01.01.1900	0,0	0,0	158.148,60	0,00	0,00	0,00	0,00	158.148,60
	1/0020001/03244	Grundstück Nr. 2008/11, KG-Nr. 20189, Bauflächen Gebäu	01.01.1900	0,0	0,0	72.893,78	0,00	0,00	0,00	0,00	72.893,78
	1/0030001/03245	Grundstück Nr. 2008/11, KG-Nr. 20189, Gärten Gärten, 2.0	01.01.1900	0,0	0,0	291.138,85	0,00	0,00	0,00	0,00	291.138,85
	1/0020004/03246	Grundstück Nr. 2008/11, KG-Nr. 20189, Sonstige Straßenv	01.01.1900	0,0	0,0	26.830,73	0,00	0,00	0,00	0,00	26.830,73
	1/0020001/03247	Grundstück Nr. 2008/2, KG-Nr. 20189, Bauflächen Gebäu	01.01.1900	0,0	0,0	181.416,44	0,00	0,00	0,00	0,00	181.416,44
	1/0030001/03248	Grundstück Nr. 2008/2, KG-Nr. 20189, Gärten Gärten, 3.82	01.01.1900	0,0	0,0	555.955,95	0,00	0,00	0,00	0,00	555.955,95
	1/0020004/03249	Grundstück Nr. 2008/2, KG-Nr. 20189, Sonstige Straßenv	01.01.1900	0,0	0,0	32.793,11	0,00	0,00	0,00	0,00	32.793,11
	1/0020004/03250	Grundstück Nr. 2008/3, KG-Nr. 20189, Sonstige Straßenv	01.01.1900	0,0	0,0	64,40	0,00	0,00	0,00	0,00	64,40
	1/0030001/03251	Grundstück Nr. 2008/6, KG-Nr. 20189, Gärten Gärten, 50,0	01.01.1900	0,0	0,0	40,00	0,00	0,00	0,00	0,00	40,00
	1/0020004/03252	Grundstück Nr. 2008/6, KG-Nr. 20189, Sonstige Straßenv	01.01.1900	0,0	0,0	214,80	0,00	0,00	0,00	0,00	214,80
	1/0020004/03253	Grundstück Nr. 2009/1, KG-Nr. 20189, Sonstige Straßenv	01.01.1900	0,0	0,0	348,20	0,00	0,00	0,00	0,00	348,20
	1/0020004/03254	Grundstück Nr. 2009/10, KG-Nr. 20189, Sonstige Straßenv	01.01.1900	0,0	0,0	51,40	0,00	0,00	0,00	0,00	51,40
	1/0020004/03255	Grundstück Nr. 2009/3, KG-Nr. 20189, Sonstige Straßenv	01.01.1900	0,0	0,0	303,40	0,00	0,00	0,00	0,00	303,40
	1/0030001/03256	Grundstück Nr. 2009/8, KG-Nr. 20189, Gärten Gärten, 2.38	01.01.1900	0,0	0,0	346.545,39	0,00	0,00	0,00	0,00	346.545,39
	1/0020001/03257	Grundstück Nr. 2015/12, KG-Nr. 20189, Bauflächen Gebäu	01.01.1900	0,0	0,0	31,00	0,00	0,00	0,00	0,00	31,00
	1/0020004/03258	Grundstück Nr. 2015/12, KG-Nr. 20189, Sonstige Straßenv	01.01.1900	0,0	0,0	569,20	0,00	0,00	0,00	0,00	569,20
	1/0020004/02706	Grundstück Nr. 203, KG-Nr. 20159, Sonstige Straßenverke	01.01.1900	0,0	0,0	2.639,00	0,00	0,00	0,00	0,00	2.639,00
	1/0020004/03259	Grundstück Nr. 204/1, KG-Nr. 20189, Sonstige Straßenverl	01.01.1900	0,0	0,0	492,00	0,00	0,00	0,00	0,00	492,00
	1/0020004/02707	Grundstück Nr. 204/2, KG-Nr. 20159, Sonstige Straßenverl	01.01.1900	0,0	0,0	69,00	0,00	0,00	0,00	0,00	69,00
	1/0020004/03260	Grundstück Nr. 204/2, KG-Nr. 20189, Sonstige Straßenverl	01.01.1900	0,0	0,0	89,80	0,00	0,00	0,00	0,00	89,80
	1/0020004/03261	Grundstück Nr. 204/3, KG-Nr. 20189, Sonstige Straßenverl	01.01.1900	0,0	0,0	356,20	0,00	0,00	0,00	0,00	356,20
	1/0020004/03262	Grundstück Nr. 204/3, KG-Nr. 20189, Sonstige Verkehrsra	01.01.1900	0,0	0,0	32,60	0,00	0,00	0,00	0,00	32,60
	1/0020004/03263	Grundstück Nr. 2041, KG-Nr. 20189, Sonstige Straßenverk	01.01.1900	0,0	0,0	721,00	0,00	0,00	0,00	0,00	721,00
	1/0020004/03264	Grundstück Nr. 2045/13, KG-Nr. 20189, Sonstige Straßenv	01.01.1900	0,0	0,0	49,20	0,00	0,00	0,00	0,00	49,20
	1/0020004/02708	Grundstück Nr. 205, KG-Nr. 20159, Sonstige Straßenverke	01.01.1900	0,0	0,0	32,00	0,00	0,00	0,00	0,00	32,00
	1/0020004/03265	Grundstück Nr. 205, KG-Nr. 20189, Sonstige Straßenverke	01.01.1900	0,0	0,0	185,60	0,00	0,00	0,00	0,00	185,60
	1/0020004/03266	Grundstück Nr. 2053, KG-Nr. 20189, Sonstige Straßenverk	01.01.1900	0,0	0,0	186,40	0,00	0,00	0,00	0,00	186,40
	1/0030001/02709	Grundstück Nr. 206/1, KG-Nr. 20159, landwirtschaftlich ger	01.01.1900	0,0	0,0	26.401,68	0,00	0,00	0,00	0,00	26.401,68
	1/0020004/02710	Grundstück Nr. 206/4, KG-Nr. 20159, Sonstige Straßenverl	01.01.1900	0,0	0,0	875,00	0,00	0,00	0,00	0,00	875,00
	1/0030001/02711	Grundstück Nr. 206/6, KG-Nr. 20159, landwirtschaftlich ger	01.01.1900	0,0	0,0	127,00	0,00	0,00	0,00	0,00	127,00
	1/0020004/02712	Grundstück Nr. 206/6, KG-Nr. 20159, Sonstige Verkehrsra	01.01.1900	0,0	0,0	60,00	0,00	0,00	0,00	0,00	60,00
	1/0020004/03269	Grundstück Nr. 2067/2, KG-Nr. 20189, Sonstige Straßenv	01.01.1900	0,0	0,0	55,60	0,00	0,00	0,00	0,00	55,60
	1/0030002/02713	Grundstück Nr. 207, KG-Nr. 20159, Wald Wälder, 1.566,00	01.01.1900	0,0	0,0	5.629,77	0,00	0,00	0,00	0,00	5.629,77

MVAG	Ansatz Konto	Bezeichnung	Inbetrieb- nahme	RND	ND	Buchwert 31.12.2019	Zugänge	Abgänge	Wertaufholung	Abschreibung/ Wertmind.	Buchwert 31.12.2020
	1/0020004/03270	Grundstück Nr. 2070, KG-Nr. 20189, Sonstige Straßenverk	01.01.1900	0,0	0,0	248,00	0,00	0,00	0,00	0,00	248,00
	1/0020004/03271	Grundstück Nr. 2071, KG-Nr. 20189, Sonstige Straßenverk	01.01.1900	0,0	0,0	680,00	0,00	0,00	0,00	0,00	680,00
	1/0020004/03272	Grundstück Nr. 2087, KG-Nr. 20189, Sonstige Straßenverk	01.01.1900	0,0	0,0	196,40	0,00	0,00	0,00	0,00	196,40
	1/0020001/02599	Grundstück Nr. 21/2, KG-Nr. 20157, Bauflächen Gebäuden	01.01.1900	0,0	0,0	8,00	0,00	0,00	0,00	0,00	8,00
	1/0020004/02715	Grundstück Nr. 21/4, KG-Nr. 20159, Sonstige Straßenverke	01.01.1900	0,0	0,0	28,00	0,00	0,00	0,00	0,00	28,00
	1/0020004/02356	Grundstück Nr. 210/8, KG-Nr. 20147, Sonstige Straßenverk	01.01.1900	0,0	0,0	100,60	0,00	0,00	0,00	0,00	100,60
	1/0020004/02716	Grundstück Nr. 211/2, KG-Nr. 20159, Sonstige Straßenverk	01.01.1900	0,0	0,0	368,00	3.954,00	0,00	0,00	0,00	4.322,00
	1/0030001/02555	Grundstück Nr. 212, KG-Nr. 20152, landwirtschaftlich genu	01.01.1900	0,0	0,0	282.332,80	0,00	0,00	0,00	0,00	282.332,80
	1/0030001/02556	Grundstück Nr. 212, KG-Nr. 20152, landwirtschaftlich genu	01.01.1900	0,0	0,0	4.337,04	0,00	0,00	0,00	0,00	4.337,04
	1/0020004/02558	Grundstück Nr. 212, KG-Nr. 20152, Sonstige Straßenverke	01.01.1900	0,0	0,0	10.650,66	0,00	0,00	0,00	0,00	10.650,66
	1/0030002/02557	Grundstück Nr. 212, KG-Nr. 20152, Wald Wälder, 1.839,00	01.01.1900	0,0	0,0	9.774,29	0,00	0,00	0,00	0,00	9.774,29
	1/0030001/03273	Grundstück Nr. 212/3, KG-Nr. 20189, Gärten Gärten, 218,0	01.01.1900	0,0	0,0	31.702,43	0,00	0,00	0,00	0,00	31.702,43
	1/0020004/03274	Grundstück Nr. 212/4, KG-Nr. 20189, Sonstige Straßenverk	01.01.1900	0,0	0,0	63,20	0,00	0,00	0,00	0,00	63,20
	1/0030001/03275	Grundstück Nr. 212/5, KG-Nr. 20189, Gärten Gärten, 87,00	01.01.1900	0,0	0,0	12.651,89	0,00	0,00	0,00	0,00	12.651,89
	1/0020004/03276	Grundstück Nr. 2129, KG-Nr. 20189, Sonstige Straßenverk	01.01.1900	0,0	0,0	131,80	0,00	0,00	0,00	0,00	131,80
	1/0030001/02559	Grundstück Nr. 213, KG-Nr. 20152, landwirtschaftlich genu	01.01.1900	0,0	0,0	2.636,24	0,00	0,00	0,00	0,00	2.636,24
	1/0030002/02560	Grundstück Nr. 213, KG-Nr. 20152, Wald Wälder, 4.352,00	01.01.1900	0,0	0,0	23.130,88	0,00	0,00	0,00	0,00	23.130,88
	1/0030002/02717	Grundstück Nr. 213, KG-Nr. 20159, Wald Wälder, 2.138,00	01.01.1900	0,0	0,0	7.686,11	0,00	0,00	0,00	0,00	7.686,11
	1/0010001/03277	Grundstück Nr. 2132, KG-Nr. 20189, Sonstige Freizeittfläch	01.01.1900	0,0	0,0	31.811,50	0,00	0,00	0,00	0,00	31.811,50
	1/0010001/03278	Grundstück Nr. 2133, KG-Nr. 20189, Sonstige Freizeittfläch	01.01.1900	0,0	0,0	31.884,21	0,00	0,00	0,00	0,00	31.884,21
	1/0010001/03279	Grundstück Nr. 2134, KG-Nr. 20189, Sonstige Freizeittfläch	01.01.1900	0,0	0,0	24.503,94	0,00	0,00	0,00	0,00	24.503,94
	1/0030002/02561	Grundstück Nr. 214, KG-Nr. 20152, Wald Wälder, 6.456,00	01.01.1900	0,0	0,0	34.313,64	0,00	0,00	0,00	0,00	34.313,64
	1/0030001/02718	Grundstück Nr. 214/11, KG-Nr. 20159, landwirtschaftlich ge	01.01.1900	0,0	0,0	6.967,11	0,00	0,00	0,00	0,00	6.967,11
	1/0020004/02719	Grundstück Nr. 214/2, KG-Nr. 20159, Sonstige Straßenverk	01.01.1900	0,0	0,0	3.982,00	0,00	0,00	0,00	0,00	3.982,00
	1/0020004/03280	Grundstück Nr. 2149, KG-Nr. 20189, Sonstige Straßenverk	01.01.1900	0,0	0,0	120,40	0,00	0,00	0,00	0,00	120,40
	1/0020004/02562	Grundstück Nr. 216, KG-Nr. 20152, Sonstige Straßenverke	01.01.1900	0,0	0,0	554,00	0,00	0,00	0,00	0,00	554,00
	1/0030001/03281	Grundstück Nr. 2161, KG-Nr. 20189, Gärten Gärten, 923,0	01.01.1900	0,0	0,0	134.226,35	0,00	134.226,35	0,00	0,00	0,00
	1/0020004/03282	Grundstück Nr. 2162, KG-Nr. 20189, Sonstige Straßenverk	01.01.1900	0,0	0,0	79,40	0,00	0,00	0,00	0,00	79,40
	1/0020004/02357	Grundstück Nr. 217/1, KG-Nr. 20147, Sonstige Straßenverk	01.01.1900	0,0	0,0	353,00	0,00	0,00	0,00	0,00	353,00
	1/0030001/02358	Grundstück Nr. 217/14, KG-Nr. 20147, Gärten Gärten, 483,	01.01.1900	0,0	0,0	49.946,06	0,00	0,00	0,00	0,00	49.946,06
	1/0020004/02359	Grundstück Nr. 217/15, KG-Nr. 20147, Sonstige Straßenve	01.01.1900	0,0	0,0	22,00	0,00	0,00	0,00	0,00	22,00
	1/0020004/02720	Grundstück Nr. 217/2, KG-Nr. 20159, Sonstige Straßenverk	01.01.1900	0,0	0,0	688,00	0,00	0,00	0,00	0,00	688,00
	1/0030001/03283	Grundstück Nr. 2172, KG-Nr. 20189, Gärten Gärten, 449,0	01.01.1900	0,0	0,0	65.295,38	0,00	0,00	0,00	0,00	65.295,38
	1/0020004/03284	Grundstück Nr. 2173, KG-Nr. 20189, Sonstige Straßenverk	01.01.1900	0,0	0,0	215,00	0,00	0,00	0,00	0,00	215,00
	1/0020001/03285	Grundstück Nr. 2176/1, KG-Nr. 20189, Bauflächen Gebäud	01.01.1900	0,0	0,0	6,00	0,00	0,00	0,00	0,00	6,00
	1/0020004/03286	Grundstück Nr. 2176/1, KG-Nr. 20189, Sonstige Straßenve	01.01.1900	0,0	0,0	95,60	0,00	0,00	0,00	0,00	95,60
	1/0020004/03287	Grundstück Nr. 2176/2, KG-Nr. 20189, Sonstige Straßenve	01.01.1900	0,0	0,0	27,60	0,00	0,00	0,00	0,00	27,60
	1/0020004/03288	Grundstück Nr. 2176/3, KG-Nr. 20189, Sonstige Straßenve	01.01.1900	0,0	0,0	10,60	0,00	0,00	0,00	0,00	10,60
	1/0020004/02721	Grundstück Nr. 218, KG-Nr. 20159, Sonstige Straßenverke	01.01.1900	0,0	0,0	3.226,00	0,00	0,00	0,00	0,00	3.226,00

MVAG	Ansatz Konto	Bezeichnung	Inbetrieb- nahme	RND	ND	Buchwert 31.12.2019	Zugänge	Abgänge	Wertaufholung	Abschreibung/ Wertmind.	Buchwert 31.12.2020
	1/0020004/03289	Grundstück Nr. 2183, KG-Nr. 20189, Sonstige Straßenverk	01.01.1900	0,0	0,0	194,60	0,00	0,00	0,00	0,00	194,60
	1/0030002/02722	Grundstück Nr. 219, KG-Nr. 20159, Wald Wälder, 2.173,00	01.01.1900	0,0	0,0	7.811,94	0,00	0,00	0,00	0,00	7.811,94
	1/0020004/02919	Grundstück Nr. 22, KG-Nr. 20187, Sonstige Straßenverkeh	01.01.1900	0,0	0,0	158,40	0,00	0,00	0,00	0,00	158,40
	1/0020001/03290	Grundstück Nr. 2201/1, KG-Nr. 20189, Bauflächen Gebäud	01.01.1900	0,0	0,0	9,00	0,00	0,00	0,00	0,00	9,00
	1/0020004/03291	Grundstück Nr. 2201/1, KG-Nr. 20189, Sonstige Straßenve	01.01.1900	0,0	0,0	916,80	0,00	0,00	0,00	0,00	916,80
	1/0020004/03292	Grundstück Nr. 2201/2, KG-Nr. 20189, Sonstige Straßenve	01.01.1900	0,0	0,0	331,80	0,00	0,00	0,00	0,00	331,80
	1/0020004/03293	Grundstück Nr. 2201/3, KG-Nr. 20189, Sonstige Straßenve	01.01.1900	0,0	0,0	254,60	0,00	0,00	0,00	0,00	254,60
	1/0030001/03294	Grundstück Nr. 2202, KG-Nr. 20189, landwirtschaftlich gen	01.01.1900	0,0	0,0	286.908,41	0,00	0,00	0,00	0,00	286.908,41
	1/0020004/03295	Grundstück Nr. 2205, KG-Nr. 20189, Sonstige Straßenverk	01.01.1900	0,0	0,0	1.679,40	0,00	0,00	0,00	0,00	1.679,40
	1/0030001/03296	Grundstück Nr. 2206, KG-Nr. 20189, Gärten Gärten, 11.300	01.01.1900	0,0	0,0	1.643.291,20	0,00	0,00	0,00	0,00	1.643.291,20
	1/0020001/03297	Grundstück Nr. 2207, KG-Nr. 20189, Bauflächen Gebäude,	01.01.1900	0,0	0,0	1.524.225,30	0,00	0,00	0,00	0,00	1.524.225,30
	1/0030001/03298	Grundstück Nr. 2207, KG-Nr. 20189, Gärten Gärten, 46.80	01.01.1900	0,0	0,0	6.806.279,47	0,00	0,00	0,00	0,00	6.806.279,47
	1/0020004/03299	Grundstück Nr. 2208/4, KG-Nr. 20189, Sonstige Straßenve	01.01.1900	0,0	0,0	469,80	0,00	0,00	0,00	0,00	469,80
	1/0020004/02563	Grundstück Nr. 221/1, KG-Nr. 20152, Sonstige Straßenverl	01.01.1900	0,0	0,0	79,00	0,00	0,00	0,00	0,00	79,00
	1/0020004/02564	Grundstück Nr. 221/5, KG-Nr. 20152, Sonstige Straßenverl	01.01.1900	0,0	0,0	490,20	0,00	0,00	0,00	0,00	490,20
	1/0020004/02565	Grundstück Nr. 221/6, KG-Nr. 20152, Sonstige Straßenverl	01.01.1900	0,0	0,0	20,20	0,00	0,00	0,00	0,00	20,20
	1/0020004/03300	Grundstück Nr. 2212/2, KG-Nr. 20189, Sonstige Straßenve	01.01.1900	0,0	0,0	104,60	0,00	0,00	0,00	0,00	104,60
	1/0030001/03301	Grundstück Nr. 2213, KG-Nr. 20189, Gärten Gärten, 2.423,	01.01.1900	0,0	0,0	352.362,35	0,00	0,00	0,00	0,00	352.362,35
	1/0020004/03302	Grundstück Nr. 2215/3, KG-Nr. 20189, Sonstige Straßenve	01.01.1900	0,0	0,0	46,00	0,00	0,00	0,00	0,00	46,00
	1/0030001/03303	Grundstück Nr. 2216, KG-Nr. 20189, landwirtschaftlich gen	01.01.1900	0,0	0,0	447.785,70	0,00	0,00	0,00	0,00	447.785,70
	1/0030001/03304	Grundstück Nr. 2218/10, KG-Nr. 20189, Gärten Gärten, 18	01.01.1900	0,0	0,0	151,20	0,00	0,00	0,00	0,00	151,20
	1/0020004/03305	Grundstück Nr. 2218/15, KG-Nr. 20189, Sonstige Straßenv	01.01.1900	0,0	0,0	196,60	0,00	0,00	0,00	0,00	196,60
	1/0020001/03306	Grundstück Nr. 2218/6, KG-Nr. 20189, Bauflächen Gebäud	01.01.1900	0,0	0,0	39,00	0,00	0,00	0,00	0,00	39,00
	1/0020004/03307	Grundstück Nr. 2218/6, KG-Nr. 20189, Sonstige Straßenve	01.01.1900	0,0	0,0	1.251,60	0,00	0,00	0,00	0,00	1.251,60
	1/0020004/03308	Grundstück Nr. 2218/8, KG-Nr. 20189, Sonstige Straßenve	01.01.1900	0,0	0,0	167,80	0,00	0,00	0,00	0,00	167,80
	1/0020001/03309	Grundstück Nr. 2218/9, KG-Nr. 20189, Bauflächen Gebäud	01.01.1900	0,0	0,0	76.529,38	0,00	0,00	0,00	0,00	76.529,38
	1/0030001/03310	Grundstück Nr. 2218/9, KG-Nr. 20189, Gärten Gärten, 1.18	01.01.1900	0,0	0,0	171.600,32	0,00	0,00	0,00	0,00	171.600,32
	1/0020004/02920	Grundstück Nr. 222, KG-Nr. 20187, Sonstige Straßenverke	01.01.1900	0,0	0,0	301,20	0,00	0,00	0,00	0,00	301,20
	1/0020004/02566	Grundstück Nr. 222/7, KG-Nr. 20152, Sonstige Straßenverl	01.01.1900	0,0	0,0	58,20	0,00	0,00	0,00	0,00	58,20
	1/0020004/03311	Grundstück Nr. 2224/1, KG-Nr. 20189, Sonstige Straßenve	01.01.1900	0,0	0,0	1.047,60	0,00	0,00	0,00	0,00	1.047,60
	1/0020004/03312	Grundstück Nr. 2224/15, KG-Nr. 20189, Sonstige Straßenv	01.01.1900	0,0	0,0	359,60	0,00	0,00	0,00	0,00	359,60
	1/0010001/03313	Grundstück Nr. 2224/4, KG-Nr. 20189, Sonstige Freizeitfläc	01.01.1900	0,0	0,0	95.979,84	0,00	0,00	0,00	0,00	95.979,84
	1/0020001/03314	Grundstück Nr. 2224/53, KG-Nr. 20189, Bauflächen Gebäu	01.01.1900	0,0	0,0	139.788,82	0,00	0,00	0,00	0,00	139.788,82
	1/0020002/03315	Grundstück Nr. 2224/53, KG-Nr. 20189, Sonstige Betriebsfl	01.01.1900	0,0	0,0	771.292,54	0,00	0,00	0,00	0,00	771.292,54
	1/0020002/03316	Grundstück Nr. 2224/54, KG-Nr. 20189, Sonstige Betriebsfl	01.01.1900	0,0	0,0	234.677,98	0,00	0,00	0,00	0,00	234.677,98
	1/0020004/02567	Grundstück Nr. 223/3, KG-Nr. 20152, Sonstige Straßenverl	01.01.1900	0,0	0,0	35,40	0,00	0,00	0,00	0,00	35,40
	1/0010002/02921	Grundstück Nr. 224, KG-Nr. 20187, Gewässer Fließende G	01.01.1900	0,0	0,0	2.797,50	0,00	0,00	0,00	0,00	2.797,50
	1/0030001/04325	Grundstück Nr. 224/1, KG-Nr. 20159, landwirtschaftlich ger	25.06.2018	0,0	0,0	108.707,46	0,00	0,00	0,00	0,00	108.707,46
	1/0030001/04326	Grundstück Nr. 224/2, KG-Nr. 20159, landwirtschaftlich ger	25.06.2018	0,0	0,0	18.575,64	0,00	0,00	0,00	0,00	18.575,64

MVAG	Ansatz Konto	Bezeichnung	Inbetrieb- nahme	RND	ND	Buchwert 31.12.2019	Zugänge	Abgänge	Wertaufholung	Abschreibung/ Wertmind.	Buchwert 31.12.2020
	1/0030001/04328	Grundstück Nr. 224/3, KG-Nr. 20159, landwirtschaftlich ger	25.06.2018	0,0	0,0	39.887,08	0,00	0,00	0,00	0,00	39.887,08
	1/0020004/02723	Grundstück Nr. 224/4, KG-Nr. 20159, Sonstige Verkehrsra	01.01.1900	0,0	0,0	188,00	0,00	0,00	0,00	0,00	188,00
	1/0020004/03317	Grundstück Nr. 2245/1, KG-Nr. 20189, Sonstige Straßenge	01.01.1900	0,0	0,0	117,40	0,00	0,00	0,00	0,00	117,40
	1/0020004/03318	Grundstück Nr. 2245/3, KG-Nr. 20189, Sonstige Straßenge	01.01.1900	0,0	0,0	39,00	0,00	0,00	0,00	0,00	39,00
	1/0030002/02724	Grundstück Nr. 225, KG-Nr. 20159, Wald Wälder, 3.105,00	01.01.1900	0,0	0,0	11.162,48	0,00	0,00	0,00	0,00	11.162,48
	1/0020004/03319	Grundstück Nr. 2257, KG-Nr. 20189, Sonstige Straßenverk	01.01.1900	0,0	0,0	105,00	0,00	0,00	0,00	0,00	105,00
	1/0020004/02360	Grundstück Nr. 227/10, KG-Nr. 20147, Sonstige Straßenge	01.01.1900	0,0	0,0	298,00	0,00	0,00	0,00	0,00	298,00
	1/0020004/03320	Grundstück Nr. 2273, KG-Nr. 20189, Sonstige Straßenverk	01.01.1900	0,0	0,0	96,00	0,00	0,00	0,00	0,00	96,00
	1/0030001/02725	Grundstück Nr. 228, KG-Nr. 20159, landwirtschaftlich genu	01.01.1900	0,0	0,0	43.672,06	0,00	0,00	0,00	0,00	43.672,06
	1/0010001/02726	Grundstück Nr. 228, KG-Nr. 20159, Sonstige Freizeitfläche	01.01.1900	0,0	0,0	39.828,25	0,00	0,00	0,00	0,00	39.828,25
	1/0020004/03323	Grundstück Nr. 2291, KG-Nr. 20189, Sonstige Straßenverk	01.01.1900	0,0	0,0	2.817,60	0,00	0,00	0,00	0,00	2.817,60
	1/0020004/03324	Grundstück Nr. 2291, KG-Nr. 20189, Sonstige Verkehrsran	01.01.1900	0,0	0,0	115,20	0,00	0,00	0,00	0,00	115,20
	1/0020004/03325	Grundstück Nr. 2292, KG-Nr. 20189, Sonstige Straßenverk	01.01.1900	0,0	0,0	1.142,20	0,00	0,00	0,00	0,00	1.142,20
	1/0030001/03326	Grundstück Nr. 2297, KG-Nr. 20189, Gärten Gärten, 2.454,	01.01.1900	0,0	0,0	356.870,50	0,00	0,00	0,00	0,00	356.870,50
	1/0020004/02600	Grundstück Nr. 230, KG-Nr. 20157, Sonstige Straßenverke	01.01.1900	0,0	0,0	64,80	0,00	0,00	0,00	0,00	64,80
	1/0020004/03327	Grundstück Nr. 2300/1, KG-Nr. 20189, Sonstige Straßenge	01.01.1900	0,0	0,0	581,00	0,00	0,00	0,00	0,00	581,00
	1/0020004/03328	Grundstück Nr. 2300/52, KG-Nr. 20189, Sonstige Straßenge	01.01.1900	0,0	0,0	165,20	0,00	0,00	0,00	0,00	165,20
	1/0020004/03329	Grundstück Nr. 2300/54, KG-Nr. 20189, Sonstige Straßenge	01.01.1900	0,0	0,0	131,40	0,00	0,00	0,00	0,00	131,40
	1/0030001/03330	Grundstück Nr. 2300/85, KG-Nr. 20189, Gärten Gärten, 1.7	01.01.1900	0,0	0,0	254.637,42	0,00	0,00	0,00	0,00	254.637,42
	1/0020004/03331	Grundstück Nr. 2300/87, KG-Nr. 20189, Sonstige Verkehrs	01.01.1900	0,0	0,0	23.158,77	0,00	0,00	0,00	0,00	23.158,77
	1/0020004/03332	Grundstück Nr. 2300/89, KG-Nr. 20189, Sonstige Straßenge	01.01.1900	0,0	0,0	25,80	0,00	0,00	0,00	0,00	25,80
	1/0030001/03333	Grundstück Nr. 2306/12, KG-Nr. 20189, landwirtschaftlich	01.01.1900	0,0	0,0	33.577,03	0,00	0,00	0,00	0,00	33.577,03
	1/0030001/03334	Grundstück Nr. 2306/13, KG-Nr. 20189, landwirtschaftlich	01.01.1900	0,0	0,0	899,00	0,00	0,00	0,00	0,00	899,00
	1/0020004/03335	Grundstück Nr. 2306/14, KG-Nr. 20189, Sonstige Straßenge	01.01.1900	0,0	0,0	520,80	0,00	0,00	0,00	0,00	520,80
	1/0020004/03336	Grundstück Nr. 2306/15, KG-Nr. 20189, Sonstige Straßenge	01.01.1900	0,0	0,0	104,00	0,00	0,00	0,00	0,00	104,00
	1/0020004/03337	Grundstück Nr. 2306/16, KG-Nr. 20189, Sonstige Straßenge	01.01.1900	0,0	0,0	87,20	0,00	0,00	0,00	0,00	87,20
	1/0020004/03338	Grundstück Nr. 2306/17, KG-Nr. 20189, Sonstige Straßenge	01.01.1900	0,0	0,0	99,60	0,00	0,00	0,00	0,00	99,60
	1/0030001/03339	Grundstück Nr. 2306/18, KG-Nr. 20189, Gärten Gärten, 88,	01.01.1900	0,0	0,0	70,40	0,00	0,00	0,00	0,00	70,40
	1/0020004/03340	Grundstück Nr. 2306/18, KG-Nr. 20189, Sonstige Straßenge	01.01.1900	0,0	0,0	125,20	0,00	0,00	0,00	0,00	125,20
	1/0030001/03341	Grundstück Nr. 2306/26, KG-Nr. 20189, landwirtschaftlich	01.01.1900	0,0	0,0	551,80	0,00	0,00	0,00	0,00	551,80
	1/0030001/03342	Grundstück Nr. 2306/27, KG-Nr. 20189, landwirtschaftlich	01.01.1900	0,0	0,0	1.462,27	0,00	0,00	0,00	0,00	1.462,27
	1/0010001/03344	Grundstück Nr. 2306/28, KG-Nr. 20189, Sonstige Freizeitflä	01.01.1900	0,0	0,0	219.226,68	0,00	0,00	0,00	0,00	219.226,68
	1/0020004/02601	Grundstück Nr. 231, KG-Nr. 20157, Sonstige Straßenverke	01.01.1900	0,0	0,0	71,40	0,00	0,00	0,00	0,00	71,40
	1/0020004/02361	Grundstück Nr. 231/4, KG-Nr. 20147, Sonstige Straßenverl	01.01.1900	0,0	0,0	86,40	0,00	0,00	0,00	0,00	86,40
	1/0020004/03345	Grundstück Nr. 2314/2, KG-Nr. 20189, Sonstige Straßenge	01.01.1900	0,0	0,0	5,80	0,00	0,00	0,00	0,00	5,80
	1/0010001/03347	Grundstück Nr. 2316/4, KG-Nr. 20189, Sonstige Freizeitflä	01.01.1900	0,0	0,0	256.237,09	0,00	0,00	0,00	0,00	256.237,09
	1/0020004/03348	Grundstück Nr. 232, KG-Nr. 20189, Sonstige Straßenverke	01.01.1900	0,0	0,0	42,40	0,00	0,00	0,00	0,00	42,40
	1/0020004/04315	Grundstück Nr. 2326/15, KG-Nr. 20189, Sonstige Straßenge	01.01.1900	0,0	0,0	570,80	0,00	0,00	0,00	0,00	570,80
	1/0020004/03355	Grundstück Nr. 233, KG-Nr. 20189, Sonstige Straßenverke	01.01.1900	0,0	0,0	92,00	0,00	0,00	0,00	0,00	92,00

MVAG	Ansatz Konto	Bezeichnung	Inbetrieb- nahme	RND	ND	Buchwert 31.12.2019	Zugänge	Abgänge	Wertaufholung	Abschreibung/ Wertmind.	Buchwert 31.12.2020
	1/0020004/03356	Grundstück Nr. 2330/3, KG-Nr. 20189, Sonstige Straßense	01.01.1900	0,0	0,0	1.699,80	0,00	0,00	0,00	0,00	1.699,80
	1/0020004/03357	Grundstück Nr. 2330/3, KG-Nr. 20189, Sonstige Verkehrs	01.01.1900	0,0	0,0	66,20	0,00	0,00	0,00	0,00	66,20
	1/0020004/03358	Grundstück Nr. 2332/2, KG-Nr. 20189, Sonstige Straßense	01.01.1900	0,0	0,0	76,00	0,00	0,00	0,00	0,00	76,00
	1/0020004/03359	Grundstück Nr. 2332/4, KG-Nr. 20189, Sonstige Straßense	01.01.1900	0,0	0,0	162,40	0,00	0,00	0,00	0,00	162,40
	1/0020004/03360	Grundstück Nr. 2332/6, KG-Nr. 20189, Sonstige Straßense	01.01.1900	0,0	0,0	27,80	0,00	0,00	0,00	0,00	27,80
	1/0020004/03361	Grundstück Nr. 2334/1, KG-Nr. 20189, Sonstige Straßense	01.01.1900	0,0	0,0	1.323,00	0,00	0,00	0,00	0,00	1.323,00
	1/0020004/03362	Grundstück Nr. 2334/2, KG-Nr. 20189, Sonstige Straßense	01.01.1900	0,0	0,0	1.569,00	0,00	0,00	0,00	0,00	1.569,00
	1/0020004/03363	Grundstück Nr. 2334/3, KG-Nr. 20189, Sonstige Verkehrs	01.01.1900	0,0	0,0	280,60	0,00	0,00	0,00	0,00	280,60
	1/0020004/03364	Grundstück Nr. 234, KG-Nr. 20189, Sonstige Straßenverke	01.01.1900	0,0	0,0	562,00	0,00	0,00	0,00	0,00	562,00
	1/0020001/03365	Grundstück Nr. 2342/38, KG-Nr. 20189, Bauflächen Gebäu	01.01.1900	0,0	0,0	3,00	0,00	0,00	0,00	0,00	3,00
	1/0020004/03366	Grundstück Nr. 2342/38, KG-Nr. 20189, Sonstige Straßenv	01.01.1900	0,0	0,0	89,80	0,00	0,00	0,00	0,00	89,80
	1/0020001/03367	Grundstück Nr. 2345, KG-Nr. 20189, Bauflächen Gebäude,	01.01.1900	0,0	0,0	10,00	0,00	0,00	0,00	0,00	10,00
	1/0020004/03368	Grundstück Nr. 2345, KG-Nr. 20189, Sonstige Straßenverk	01.01.1900	0,0	0,0	2.002,00	0,00	0,00	0,00	0,00	2.002,00
	1/0020002/03369	Grundstück Nr. 2346, KG-Nr. 20189, Sonstige Friedhöfe,	5:01.01.1900	0,0	0,0	20.032,16	0,00	0,00	0,00	0,00	20.032,16
	1/0030002/02727	Grundstück Nr. 235, KG-Nr. 20159, Wald Wälder, 2.243,00	01.01.1900	0,0	0,0	8.063,59	0,00	0,00	0,00	0,00	8.063,59
	1/0020004/02922	Grundstück Nr. 235, KG-Nr. 20187, Sonstige Straßenverke	01.01.1900	0,0	0,0	60,20	0,00	0,00	0,00	0,00	60,20
	1/0020004/03370	Grundstück Nr. 235/1, KG-Nr. 20189, Sonstige Straßenverk	01.01.1900	0,0	0,0	85,00	0,00	0,00	0,00	0,00	85,00
	1/0020004/03371	Grundstück Nr. 235/2, KG-Nr. 20189, Sonstige Straßenverk	01.01.1900	0,0	0,0	25,20	0,00	0,00	0,00	0,00	25,20
	1/0020004/03372	Grundstück Nr. 2350, KG-Nr. 20189, Sonstige Straßenverk	01.01.1900	0,0	0,0	250,00	0,00	0,00	0,00	0,00	250,00
	1/0020004/03373	Grundstück Nr. 2358, KG-Nr. 20189, Sonstige Straßenverk	01.01.1900	0,0	0,0	232,00	0,00	0,00	0,00	0,00	232,00
	1/0020004/02568	Grundstück Nr. 236, KG-Nr. 20152, Sonstige Straßenverke	01.01.1900	0,0	0,0	191,00	0,00	0,00	0,00	0,00	191,00
	1/0020004/02728	Grundstück Nr. 236, KG-Nr. 20159, Sonstige Straßenverke	01.01.1900	0,0	0,0	2.223,00	0,00	0,00	0,00	0,00	2.223,00
	1/0020004/03374	Grundstück Nr. 236, KG-Nr. 20189, Sonstige Straßenverke	01.01.1900	0,0	0,0	207,60	0,00	0,00	0,00	0,00	207,60
	1/0020004/02923	Grundstück Nr. 236/2, KG-Nr. 20187, Sonstige Straßenverk	01.01.1900	0,0	0,0	9,00	0,00	0,00	0,00	0,00	9,00
	1/0020004/03375	Grundstück Nr. 2367, KG-Nr. 20189, Sonstige Straßenverk	01.01.1900	0,0	0,0	108,40	0,00	0,00	0,00	0,00	108,40
	1/0030001/02729	Grundstück Nr. 237, KG-Nr. 20159, landwirtschaftlich genu	01.01.1900	0,0	0,0	17.975,00	0,00	0,00	0,00	0,00	17.975,00
	1/0030001/02730	Grundstück Nr. 238, KG-Nr. 20159, landwirtschaftlich genu	01.01.1900	0,0	0,0	16.537,00	0,00	0,00	0,00	0,00	16.537,00
	1/0010001/03376	Grundstück Nr. 239, KG-Nr. 20189, Sonstige Freizeitfläche	01.01.1900	0,0	0,0	369,40	0,00	0,00	0,00	0,00	369,40
	1/0020004/02924	Grundstück Nr. 240, KG-Nr. 20187, Sonstige Straßenverke	01.01.1900	0,0	0,0	236,80	0,00	0,00	0,00	0,00	236,80
	1/0020004/03377	Grundstück Nr. 240, KG-Nr. 20189, Sonstige Straßenverke	01.01.1900	0,0	0,0	317,60	0,00	0,00	0,00	0,00	317,60
	1/0020004/02925	Grundstück Nr. 241/3, KG-Nr. 20187, Sonstige Straßenverk	01.01.1900	0,0	0,0	13,60	0,00	0,00	0,00	0,00	13,60
	1/0020004/03379	Grundstück Nr. 2414, KG-Nr. 20189, Sonstige Straßenverk	01.01.1900	0,0	0,0	624,60	0,00	0,00	0,00	0,00	624,60
	1/0020004/03380	Grundstück Nr. 2429/21, KG-Nr. 20189, Sonstige Straßenv	01.01.1900	0,0	0,0	162,60	0,00	0,00	0,00	0,00	162,60
	1/0020004/03381	Grundstück Nr. 2429/22, KG-Nr. 20189, Sonstige Straßenv	01.01.1900	0,0	0,0	86,20	0,00	0,00	0,00	0,00	86,20
	1/0020004/03382	Grundstück Nr. 2429/24, KG-Nr. 20189, Sonstige Straßenv	01.01.1900	0,0	0,0	119,40	0,00	0,00	0,00	0,00	119,40
	1/0030002/02731	Grundstück Nr. 243, KG-Nr. 20159, Wald Wälder, 2.229,00	01.01.1900	0,0	0,0	8.013,26	0,00	0,00	0,00	0,00	8.013,26
	1/0020004/03384	Grundstück Nr. 2431/102, KG-Nr. 20189, Sonstige Straßen	01.01.1900	0,0	0,0	83,40	0,00	0,00	0,00	0,00	83,40
	1/0020004/03386	Grundstück Nr. 2431/114, KG-Nr. 20189, Sonstige Straßen	01.01.1900	0,0	0,0	68,80	0,00	0,00	0,00	0,00	68,80
	1/0020004/03387	Grundstück Nr. 2431/115, KG-Nr. 20189, Sonstige Straßen	01.01.1900	0,0	0,0	68,60	0,00	0,00	0,00	0,00	68,60

MVAG	Ansatz Konto	Bezeichnung	Inbetrieb- nahme	RND	ND	Buchwert 31.12.2019	Zugänge	Abgänge	Wertaufholung	Abschreibung/ Wertmind.	Buchwert 31.12.2020
	1/0020004/03388	Grundstück Nr. 2431/116, KG-Nr. 20189, Sonstige Straßen	01.01.1900	0,0	0,0	68,60	0,00	0,00	0,00	0,00	68,60
	1/0020004/03389	Grundstück Nr. 2431/117, KG-Nr. 20189, Sonstige Straßen	01.01.1900	0,0	0,0	68,80	0,00	0,00	0,00	0,00	68,80
	1/0020004/03390	Grundstück Nr. 2431/118, KG-Nr. 20189, Sonstige Straßen	01.01.1900	0,0	0,0	47,20	0,00	0,00	0,00	0,00	47,20
	1/0020004/03391	Grundstück Nr. 2431/14, KG-Nr. 20189, Sonstige Straßenv	01.01.1900	0,0	0,0	106,00	0,00	0,00	0,00	0,00	106,00
	1/0030001/03393	Grundstück Nr. 2431/73, KG-Nr. 20189, Gärten Gärten, 16	01.01.1900	0,0	0,0	128,00	0,00	0,00	0,00	0,00	128,00
	1/0020001/03402	Grundstück Nr. 2436, KG-Nr. 20189, Bauflächen Gebäude, 01	01.01.1900	0,0	0,0	1,00	0,00	0,00	0,00	0,00	1,00
	1/0020004/03403	Grundstück Nr. 2436, KG-Nr. 20189, Sonstige Straßenverk	01.01.1900	0,0	0,0	247,60	0,00	0,00	0,00	0,00	247,60
	1/0030001/02362	Grundstück Nr. 244, KG-Nr. 20147, Gärten Gärten, 1.615,0	01.01.1900	0,0	0,0	167.003,92	0,00	0,00	0,00	0,00	167.003,92
	1/0020004/02569	Grundstück Nr. 244, KG-Nr. 20152, Sonstige Straßenverke	01.01.1900	0,0	0,0	553,80	0,00	0,00	0,00	0,00	553,80
	1/0020004/02570	Grundstück Nr. 244, KG-Nr. 20152, Sonstige Verkehrsrand	01.01.1900	0,0	0,0	11,20	0,00	0,00	0,00	0,00	11,20
	1/0020004/02732	Grundstück Nr. 244, KG-Nr. 20159, Sonstige Straßenverke	01.01.1900	0,0	0,0	3.705,00	0,00	0,00	0,00	0,00	3.705,00
	1/0020004/02926	Grundstück Nr. 244, KG-Nr. 20187, Sonstige Straßenverke	01.01.1900	0,0	0,0	378,20	0,00	0,00	0,00	0,00	378,20
	1/0020004/03405	Grundstück Nr. 2446/2, KG-Nr. 20189, Sonstige Straßenve	01.01.1900	0,0	0,0	353,20	0,00	0,00	0,00	0,00	353,20
	1/0020004/02733	Grundstück Nr. 245, KG-Nr. 20159, Sonstige Straßenverke	01.01.1900	0,0	0,0	2.583,00	0,00	0,00	0,00	0,00	2.583,00
	1/0020004/02363	Grundstück Nr. 246/1, KG-Nr. 20147, Sonstige Straßenverk	01.01.1900	0,0	0,0	17.786,18	0,00	0,00	0,00	0,00	17.786,18
	1/0020004/03406	Grundstück Nr. 2461, KG-Nr. 20189, Sonstige Straßenverk	01.01.1900	0,0	0,0	58,20	0,00	0,00	0,00	0,00	58,20
	1/0020004/03407	Grundstück Nr. 2472, KG-Nr. 20189, Sonstige Straßenverk	01.01.1900	0,0	0,0	28,00	0,00	0,00	0,00	0,00	28,00
	1/0020004/03408	Grundstück Nr. 2473, KG-Nr. 20189, Sonstige Straßenverk	01.01.1900	0,0	0,0	117,20	0,00	0,00	0,00	0,00	117,20
	1/0020002/02364	Grundstück Nr. 248, KG-Nr. 20147, Sonstige Friedhöfe, 1.1	01.01.1900	0,0	0,0	30.427,80	0,00	0,00	0,00	0,00	30.427,80
	1/0020004/03409	Grundstück Nr. 2480/4, KG-Nr. 20189, Sonstige Straßenve	01.01.1900	0,0	0,0	44,20	0,00	0,00	0,00	0,00	44,20
	1/0020004/03410	Grundstück Nr. 2482/4, KG-Nr. 20189, Sonstige Straßenve	01.01.1900	0,0	0,0	246,80	0,00	0,00	0,00	0,00	246,80
	1/0020004/03411	Grundstück Nr. 2488/12, KG-Nr. 20189, Sonstige Straßenv	01.01.1900	0,0	0,0	155,20	0,00	0,00	0,00	0,00	155,20
	1/0020004/03412	Grundstück Nr. 2496, KG-Nr. 20189, Sonstige Straßenverk	01.01.1900	0,0	0,0	837,80	0,00	0,00	0,00	0,00	837,80
	1/0020004/03413	Grundstück Nr. 2497/3, KG-Nr. 20189, Sonstige Straßenve	01.01.1900	0,0	0,0	40,60	0,00	0,00	0,00	0,00	40,60
	1/0020004/03414	Grundstück Nr. 25, KG-Nr. 20189, Sonstige Straßenverkeh	01.01.1900	0,0	0,0	74,20	0,00	0,00	0,00	0,00	74,20
	1/0020004/02602	Grundstück Nr. 250/1, KG-Nr. 20157, Sonstige Straßenverk	01.01.1900	0,0	0,0	513,20	0,00	0,00	0,00	0,00	513,20
	1/0020004/02603	Grundstück Nr. 250/2, KG-Nr. 20157, Sonstige Straßenverk	01.01.1900	0,0	0,0	347,80	0,00	0,00	0,00	0,00	347,80
	1/0020004/03415	Grundstück Nr. 2500/47, KG-Nr. 20189, Sonstige Straßenv	01.01.1900	0,0	0,0	198,00	0,00	0,00	0,00	0,00	198,00
	1/0020004/03416	Grundstück Nr. 2500/48, KG-Nr. 20189, Sonstige Straßenv	01.01.1900	0,0	0,0	188,80	0,00	0,00	0,00	0,00	188,80
	1/0020004/03417	Grundstück Nr. 2500/49, KG-Nr. 20189, Sonstige Straßenv	01.01.1900	0,0	0,0	179,60	0,00	0,00	0,00	0,00	179,60
	1/0020004/03418	Grundstück Nr. 2506, KG-Nr. 20189, Sonstige Straßenverk	01.01.1900	0,0	0,0	602,80	0,00	0,00	0,00	0,00	602,80
	1/0020001/03419	Grundstück Nr. 2507/27, KG-Nr. 20189, Bauflächen Gebäu	01.01.1900	0,0	0,0	4.726,28	0,00	0,00	0,00	0,00	4.726,28
	1/0030001/03420	Grundstück Nr. 2507/27, KG-Nr. 20189, Gärten Gärten, 2.0	01.01.1900	0,0	0,0	303.645,31	0,00	0,00	0,00	0,00	303.645,31
	1/0020004/03421	Grundstück Nr. 2507/29, KG-Nr. 20189, Sonstige Straßenv	01.01.1900	0,0	0,0	265,00	0,00	0,00	0,00	0,00	265,00
	1/0020004/03422	Grundstück Nr. 2507/30, KG-Nr. 20189, Sonstige Straßenv	01.01.1900	0,0	0,0	298,40	0,00	0,00	0,00	0,00	298,40
	1/0020004/03423	Grundstück Nr. 2507/31, KG-Nr. 20189, Sonstige Straßenv	01.01.1900	0,0	0,0	170,00	0,00	0,00	0,00	0,00	170,00
	1/0020004/03424	Grundstück Nr. 2507/4, KG-Nr. 20189, Sonstige Straßenve	01.01.1900	0,0	0,0	214,00	0,00	0,00	0,00	0,00	214,00
	1/0020004/03425	Grundstück Nr. 2507/66, KG-Nr. 20189, Sonstige Straßenv	01.01.1900	0,0	0,0	345,20	0,00	0,00	0,00	0,00	345,20
	1/0020004/03426	Grundstück Nr. 2507/66, KG-Nr. 20189, Sonstige Verkehrs	01.01.1900	0,0	0,0	146,80	0,00	0,00	0,00	0,00	146,80

MVAG	Ansatz Konto	Bezeichnung	Inbetrieb- nahme	RND	ND	Buchwert 31.12.2019	Zugänge	Abgänge	Wertaufholung	Abschreibung/ Wertmind.	Buchwert 31.12.2020
	1/0020004/03427	Grundstück Nr. 2508/1, KG-Nr. 20189, Sonstige Straßenv	01.01.1900	0,0	0,0	5,00	0,00	0,00	0,00	0,00	5,00
	1/0020004/03428	Grundstück Nr. 2509/5, KG-Nr. 20189, Sonstige Straßenv	01.01.1900	0,0	0,0	37,40	0,00	0,00	0,00	0,00	37,40
	1/0030001/02571	Grundstück Nr. 251, KG-Nr. 20152, landwirtschaftlich genu	01.01.1900	0,0	0,0	89.249,48	0,00	0,00	0,00	0,00	89.249,48
	1/0020004/03429	Grundstück Nr. 2510/15, KG-Nr. 20189, Sonstige Straßenv	01.01.1900	0,0	0,0	181,00	0,00	0,00	0,00	0,00	181,00
	1/0020004/03430	Grundstück Nr. 2510/16, KG-Nr. 20189, Sonstige Straßenv	01.01.1900	0,0	0,0	554,80	0,00	0,00	0,00	0,00	554,80
	1/0020004/03431	Grundstück Nr. 2510/4, KG-Nr. 20189, Sonstige Straßenv	01.01.1900	0,0	0,0	8,40	0,00	0,00	0,00	0,00	8,40
	1/0020004/03432	Grundstück Nr. 2511/2, KG-Nr. 20189, Sonstige Straßenv	01.01.1900	0,0	0,0	4,60	0,00	0,00	0,00	0,00	4,60
	1/0020004/03433	Grundstück Nr. 2514/5, KG-Nr. 20189, Sonstige Straßenv	01.01.1900	0,0	0,0	52,60	0,00	0,00	0,00	0,00	52,60
	1/0020004/03434	Grundstück Nr. 2516/26, KG-Nr. 20189, Sonstige Straßenv	01.01.1900	0,0	0,0	701,00	0,00	0,00	0,00	0,00	701,00
	1/0020004/03435	Grundstück Nr. 2516/27, KG-Nr. 20189, Sonstige Straßenv	01.01.1900	0,0	0,0	929,00	0,00	0,00	0,00	0,00	929,00
	1/0030001/03436	Grundstück Nr. 2526, KG-Nr. 20189, Gärten Gärten, 55,00	01.01.1900	0,0	0,0	44,00	0,00	0,00	0,00	0,00	44,00
	1/0020004/03437	Grundstück Nr. 2527/28, KG-Nr. 20189, Sonstige Straßenv	01.01.1900	0,0	0,0	334,80	0,00	0,00	0,00	0,00	334,80
	1/0020004/03438	Grundstück Nr. 2527/6, KG-Nr. 20189, Sonstige Straßenv	01.01.1900	0,0	0,0	95,00	0,00	0,00	0,00	0,00	95,00
	1/0020004/03439	Grundstück Nr. 2528/16, KG-Nr. 20189, Sonstige Straßenv	01.01.1900	0,0	0,0	85,00	0,00	0,00	0,00	0,00	85,00
	1/0020004/03440	Grundstück Nr. 2528/17, KG-Nr. 20189, Sonstige Straßenv	01.01.1900	0,0	0,0	77,20	0,00	0,00	0,00	0,00	77,20
	1/0020004/03441	Grundstück Nr. 2529, KG-Nr. 20189, Sonstige Straßenverk	01.01.1900	0,0	0,0	506,60	0,00	0,00	0,00	0,00	506,60
	1/0020004/02572	Grundstück Nr. 253, KG-Nr. 20152, Sonstige Straßenverk	01.01.1900	0,0	0,0	75,20	0,00	0,00	0,00	0,00	75,20
	1/0020004/02927	Grundstück Nr. 253, KG-Nr. 20187, Sonstige Straßenverk	01.01.1900	0,0	0,0	258,00	0,00	0,00	0,00	0,00	258,00
	1/0020004/03442	Grundstück Nr. 253, KG-Nr. 20189, Sonstige Straßenverk	01.01.1900	0,0	0,0	54,40	0,00	0,00	0,00	0,00	54,40
	1/0020004/03443	Grundstück Nr. 2530, KG-Nr. 20189, Sonstige Straßenverk	01.01.1900	0,0	0,0	348,20	0,00	0,00	0,00	0,00	348,20
	1/0020004/03444	Grundstück Nr. 2531/3, KG-Nr. 20189, Sonstige Straßenv	01.01.1900	0,0	0,0	11,20	0,00	0,00	0,00	0,00	11,20
	1/0030002/02734	Grundstück Nr. 254, KG-Nr. 20159, Wald Wälder, 2.226,00	01.01.1900	0,0	0,0	8.002,47	0,00	0,00	0,00	0,00	8.002,47
	1/0020004/02928	Grundstück Nr. 254, KG-Nr. 20187, Sonstige Straßenverk	01.01.1900	0,0	0,0	694,60	0,00	0,00	0,00	0,00	694,60
	1/0020004/03445	Grundstück Nr. 2547/1, KG-Nr. 20189, Sonstige Straßenv	01.01.1900	0,0	0,0	29,60	0,00	0,00	0,00	0,00	29,60
	1/0020004/03446	Grundstück Nr. 2547/2, KG-Nr. 20189, Sonstige Straßenv	01.01.1900	0,0	0,0	52,00	0,00	0,00	0,00	0,00	52,00
	1/0020004/02929	Grundstück Nr. 255, KG-Nr. 20187, Sonstige Straßenverk	01.01.1900	0,0	0,0	254,20	0,00	0,00	0,00	0,00	254,20
	1/0020004/03447	Grundstück Nr. 2559/2, KG-Nr. 20189, Sonstige Straßenv	01.01.1900	0,0	0,0	4,00	0,00	0,00	0,00	0,00	4,00
	1/0020004/02365	Grundstück Nr. 256/1, KG-Nr. 20147, Sonstige Straßenverk	01.01.1900	0,0	0,0	38,40	0,00	0,00	0,00	0,00	38,40
	1/0020004/03448	Grundstück Nr. 2560/2, KG-Nr. 20189, Sonstige Straßenv	01.01.1900	0,0	0,0	2,60	0,00	0,00	0,00	0,00	2,60
	1/0020004/03449	Grundstück Nr. 2568, KG-Nr. 20189, Sonstige Straßenverk	01.01.1900	0,0	0,0	200,00	0,00	0,00	0,00	0,00	200,00
	1/0030001/02366	Grundstück Nr. 257/16, KG-Nr. 20147, Gärten Gärten, 272,	01.01.1900	0,0	0,0	217,60	0,00	0,00	0,00	0,00	217,60
	1/0020004/02367	Grundstück Nr. 257/7, KG-Nr. 20147, Sonstige Straßenverk	01.01.1900	0,0	0,0	106,80	0,00	0,00	0,00	0,00	106,80
	1/0020004/03450	Grundstück Nr. 2572/1, KG-Nr. 20189, Sonstige Straßenv	01.01.1900	0,0	0,0	69,00	0,00	0,00	0,00	0,00	69,00
	1/0020004/03451	Grundstück Nr. 2572/3, KG-Nr. 20189, Sonstige Straßenv	01.01.1900	0,0	0,0	68,80	0,00	0,00	0,00	0,00	68,80
	1/0020004/03452	Grundstück Nr. 2573, KG-Nr. 20189, Sonstige Straßenverk	01.01.1900	0,0	0,0	27,60	0,00	0,00	0,00	0,00	27,60
	1/0020004/02735	Grundstück Nr. 258, KG-Nr. 20159, Sonstige Straßenverk	01.01.1900	0,0	0,0	2.291,00	0,00	0,00	0,00	0,00	2.291,00
	1/0020004/03453	Grundstück Nr. 2580/2, KG-Nr. 20189, Sonstige Straßenverk	01.01.1900	0,0	0,0	160,60	0,00	0,00	0,00	0,00	160,60
	1/0020004/03454	Grundstück Nr. 2584/4, KG-Nr. 20189, Sonstige Straßenv	01.01.1900	0,0	0,0	752,60	0,00	0,00	0,00	0,00	752,60
	1/0020004/03455	Grundstück Nr. 2586/3, KG-Nr. 20189, Sonstige Straßenv	01.01.1900	0,0	0,0	121,20	0,00	0,00	0,00	0,00	121,20

MVAG	Ansatz Konto	Bezeichnung	Inbetrieb- nahme	RND	ND	Buchwert 31.12.2019	Zugänge	Abgänge	Wertaufholung	Abschreibung/ Wertmind.	Buchwert 31.12.2020
	1/0020004/03456	Grundstück Nr. 2586/7, KG-Nr. 20189, Sonstige Stra�enve	01.01.1900	0,0	0,0	10,20	0,00	0,00	0,00	0,00	10,20
	1/0020004/03457	Grundst�ck Nr. 2589/1, KG-Nr. 20189, Sonstige Stra�enve	01.01.1900	0,0	0,0	65,00	0,00	0,00	0,00	0,00	65,00
	1/0030002/02736	Grundst�ck Nr. 259, KG-Nr. 20159, Wald Wlder, 2.656,00	01.01.1900	0,0	0,0	9.548,32	0,00	0,00	0,00	0,00	9.548,32
	1/0020004/02368	Grundst�ck Nr. 259/25, KG-Nr. 20147, Sonstige Stra�enve	01.01.1900	0,0	0,0	557,20	0,00	0,00	0,00	0,00	557,20
	1/0020004/02369	Grundst�ck Nr. 259/26, KG-Nr. 20147, Sonstige Stra�enve	01.01.1900	0,0	0,0	298,20	0,00	0,00	0,00	0,00	298,20
	1/0020004/02737	Grundst�ck Nr. 260, KG-Nr. 20159, Sonstige Stra�enverke	01.01.1900	0,0	0,0	2.293,00	0,00	0,00	0,00	0,00	2.293,00
	1/0020004/02370	Grundst�ck Nr. 262/23, KG-Nr. 20147, Sonstige Stra�enve	01.01.1900	0,0	0,0	567,40	0,00	0,00	0,00	0,00	567,40
	1/0020004/02371	Grundst�ck Nr. 262/24, KG-Nr. 20147, Sonstige Stra�enve	01.01.1900	0,0	0,0	186,60	0,00	0,00	0,00	0,00	186,60
	1/0020004/03458	Grundst�ck Nr. 2628/1, KG-Nr. 20189, Sonstige Stra�enve	01.01.1900	0,0	0,0	235,60	0,00	0,00	0,00	0,00	235,60
	1/0020004/03459	Grundst�ck Nr. 2628/2, KG-Nr. 20189, Sonstige Stra�enve	01.01.1900	0,0	0,0	57,20	0,00	0,00	0,00	0,00	57,20
	1/0030001/02604	Grundst�ck Nr. 263, KG-Nr. 20157, Grten Grten, 93,00	n 01.01.1900	0,0	0,0	74,40	0,00	0,00	0,00	0,00	74,40
	1/0020004/03460	Grundst�ck Nr. 2646, KG-Nr. 20189, Sonstige Stra�enverk	01.01.1900	0,0	0,0	367,40	0,00	0,00	0,00	0,00	367,40
	1/0020004/03461	Grundst�ck Nr. 2647, KG-Nr. 20189, Sonstige Stra�enverk	01.01.1900	0,0	0,0	29,40	0,00	0,00	0,00	0,00	29,40
	1/0020004/03462	Grundst�ck Nr. 2654, KG-Nr. 20189, Sonstige Stra�enverk	01.01.1900	0,0	0,0	50,80	0,00	0,00	0,00	0,00	50,80
	1/0020004/02605	Grundst�ck Nr. 266/2, KG-Nr. 20157, Sonstige Stra�enverl	01.01.1900	0,0	0,0	86,20	0,00	0,00	0,00	0,00	86,20
	1/0020004/03463	Grundst�ck Nr. 2664/5, KG-Nr. 20189, Sonstige Stra�enve	01.01.1900	0,0	0,0	54,60	0,00	0,00	0,00	0,00	54,60
	1/0020004/03464	Grundst�ck Nr. 2667/15, KG-Nr. 20189, Sonstige Stra�env	01.01.1900	0,0	0,0	151,00	0,00	0,00	0,00	0,00	151,00
	1/0020004/03465	Grundst�ck Nr. 2667/16, KG-Nr. 20189, Sonstige Stra�env	01.01.1900	0,0	0,0	68,80	0,00	0,00	0,00	0,00	68,80
	1/0020004/03466	Grundst�ck Nr. 2667/3, KG-Nr. 20189, Sonstige Stra�enve	01.01.1900	0,0	0,0	8,20	0,00	0,00	0,00	0,00	8,20
	1/0020004/03467	Grundst�ck Nr. 2668/2, KG-Nr. 20189, Sonstige Stra�enve	01.01.1900	0,0	0,0	32,80	0,00	0,00	0,00	0,00	32,80
	1/0020004/03468	Grundst�ck Nr. 2668/6, KG-Nr. 20189, Sonstige Stra�enve	01.01.1900	0,0	0,0	19,40	0,00	0,00	0,00	0,00	19,40
	1/0020004/03469	Grundst�ck Nr. 2669/3, KG-Nr. 20189, Sonstige Stra�enve	01.01.1900	0,0	0,0	104,80	0,00	0,00	0,00	0,00	104,80
	1/0020004/03470	Grundst�ck Nr. 2670/2, KG-Nr. 20189, Sonstige Stra�enve	01.01.1900	0,0	0,0	35,20	0,00	0,00	0,00	0,00	35,20
	1/0020004/03471	Grundst�ck Nr. 2670/5, KG-Nr. 20189, Sonstige Stra�enve	01.01.1900	0,0	0,0	32,60	0,00	0,00	0,00	0,00	32,60
	1/0030001/03472	Grundst�ck Nr. 2670/6, KG-Nr. 20189, Grten Grten, 872,	01.01.1900	0,0	0,0	697,60	0,00	0,00	0,00	0,00	697,60
	1/0020004/03473	Grundst�ck Nr. 2670/6, KG-Nr. 20189, Sonstige Stra�enve	01.01.1900	0,0	0,0	43,20	0,00	0,00	0,00	0,00	43,20
	1/0020004/03474	Grundst�ck Nr. 2671/1, KG-Nr. 20189, Sonstige Stra�enve	01.01.1900	0,0	0,0	51,80	0,00	0,00	0,00	0,00	51,80
	1/0020004/03475	Grundst�ck Nr. 2671/2, KG-Nr. 20189, Sonstige Stra�enve	01.01.1900	0,0	0,0	2,80	0,00	0,00	0,00	0,00	2,80
	1/0030002/02738	Grundst�ck Nr. 268, KG-Nr. 20159, Wald Wlder, 2.390,00	01.01.1900	0,0	0,0	8.592,05	0,00	0,00	0,00	0,00	8.592,05
	1/0020004/03476	Grundst�ck Nr. 2700/1, KG-Nr. 20189, Sonstige Verkehrs	01.01.1900	0,0	0,0	14,20	0,00	0,00	0,00	0,00	14,20
	1/0020004/03477	Grundst�ck Nr. 2701/2, KG-Nr. 20189, Sonstige Stra�enve	01.01.1900	0,0	0,0	2.894,00	0,00	0,00	0,00	0,00	2.894,00
	1/0020004/03478	Grundst�ck Nr. 2701/2, KG-Nr. 20189, Sonstige Verkehrs	01.01.1900	0,0	0,0	746,00	0,00	0,00	0,00	0,00	746,00
	1/0020004/03479	Grundst�ck Nr. 2701/3, KG-Nr. 20189, Sonstige Stra�enve	01.01.1900	0,0	0,0	135,40	0,00	0,00	0,00	0,00	135,40
	1/0020004/03480	Grundst�ck Nr. 2701/3, KG-Nr. 20189, Sonstige Verkehrs	01.01.1900	0,0	0,0	75,60	0,00	0,00	0,00	0,00	75,60
	1/0020004/03481	Grundst�ck Nr. 2701/5, KG-Nr. 20189, Sonstige Stra�enve	01.01.1900	0,0	0,0	335,00	0,00	0,00	0,00	0,00	335,00
	1/0020004/03482	Grundst�ck Nr. 2701/5, KG-Nr. 20189, Sonstige Verkehrs	01.01.1900	0,0	0,0	62,80	0,00	0,00	0,00	0,00	62,80
	1/0020004/03483	Grundst�ck Nr. 2701/6, KG-Nr. 20189, Sonstige Stra�enve	01.01.1900	0,0	0,0	328,00	0,00	0,00	0,00	0,00	328,00
	1/0020004/03484	Grundst�ck Nr. 2701/6, KG-Nr. 20189, Sonstige Verkehrs	01.01.1900	0,0	0,0	200,20	0,00	0,00	0,00	0,00	200,20
	1/0020004/03485	Grundst�ck Nr. 2711/1, KG-Nr. 20189, Sonstige Stra�enve	01.01.1900	0,0	0,0	131,40	0,00	0,00	0,00	0,00	131,40

MVAG	Ansatz Konto	Bezeichnung	Inbetrieb- nahme	RND	ND	Buchwert 31.12.2019	Zugänge	Abgänge	Wertaufholung	Abschreibung/ Wertmind.	Buchwert 31.12.2020
	1/0020004/03486	Grundstück Nr. 2711/5, KG-Nr. 20189, Sonstige Straßense	01.01.1900	0,0	0,0	30.284,55	0,00	0,00	0,00	0,00	30.284,55
	1/0020004/03487	Grundstück Nr. 2712/1, KG-Nr. 20189, Sonstige Straßense	01.01.1900	0,0	0,0	19.777,66	0,00	0,00	0,00	0,00	19.777,66
	1/0020004/03488	Grundstück Nr. 2712/1, KG-Nr. 20189, Sonstige Verkehrsra	01.01.1900	0,0	0,0	40.318,80	0,00	0,00	0,00	0,00	40.318,80
	1/0030001/03489	Grundstück Nr. 2712/2, KG-Nr. 20189, landwirtschaftlich ge	01.01.1900	0,0	0,0	16.002,20	0,00	0,00	0,00	0,00	16.002,20
	1/0030001/03490	Grundstück Nr. 2713/1, KG-Nr. 20189, landwirtschaftlich ge	01.01.1900	0,0	0,0	51.758,84	0,00	0,00	0,00	0,00	51.758,84
	1/0020001/03491	Grundstück Nr. 2714, KG-Nr. 20189, Bauflächen Gebäude, 01.01.1900		0,0	0,0	51.807,30	0,00	0,00	0,00	0,00	51.807,30
	1/0030001/03492	Grundstück Nr. 2714, KG-Nr. 20189, Gärten Gärten, 1.925, 01.01.1900		0,0	0,0	279.941,20	0,00	0,00	0,00	0,00	279.941,20
	1/0020004/03493	Grundstück Nr. 2716/2, KG-Nr. 20189, Sonstige Straßense	01.01.1900	0,0	0,0	144,60	0,00	0,00	0,00	0,00	144,60
	1/0020004/03494	Grundstück Nr. 2716/2, KG-Nr. 20189, Sonstige Verkehrsra	01.01.1900	0,0	0,0	539,60	0,00	0,00	0,00	0,00	539,60
	1/0020004/03495	Grundstück Nr. 2716/3, KG-Nr. 20189, Sonstige Straßense	01.01.1900	0,0	0,0	42,20	0,00	0,00	0,00	0,00	42,20
	1/0020004/03496	Grundstück Nr. 2717/1, KG-Nr. 20189, Sonstige Straßense	01.01.1900	0,0	0,0	2.818,80	0,00	0,00	0,00	0,00	2.818,80
	1/0020001/03497	Grundstück Nr. 2718/1, KG-Nr. 20189, Bauflächen Gebäud	01.01.1900	0,0	0,0	2.181,36	0,00	0,00	0,00	0,00	2.181,36
	1/0020004/03498	Grundstück Nr. 2718/1, KG-Nr. 20189, Sonstige Straßense	01.01.1900	0,0	0,0	683.565,51	0,00	0,00	0,00	0,00	683.565,51
	1/0020004/03499	Grundstück Nr. 2718/2, KG-Nr. 20189, Sonstige Verkehrsra	01.01.1900	0,0	0,0	8.434,59	0,00	0,00	0,00	0,00	8.434,59
	1/0020004/02573	Grundstück Nr. 272, KG-Nr. 20152, Sonstige Straßenverke	01.01.1900	0,0	0,0	462,40	0,00	0,00	0,00	0,00	462,40
	1/0020004/02739	Grundstück Nr. 272, KG-Nr. 20159, Sonstige Straßenverke	01.01.1900	0,0	0,0	1.067,00	0,00	0,00	0,00	0,00	1.067,00
	1/0010001/03501	Grundstück Nr. 2720/4, KG-Nr. 20189, Sonstige Freizeitfläch	01.01.1900	0,0	0,0	1.207.310,05	0,00	0,00	0,00	0,00	1.207.310,05
	1/0010001/03503	Grundstück Nr. 2723, KG-Nr. 20189, Sonstige Freizeitfläch	01.01.1900	0,0	0,0	517.600,37	0,00	0,00	0,00	0,00	517.600,37
	1/0020004/02372	Grundstück Nr. 273/11, KG-Nr. 20147, Sonstige Straßense	01.01.1900	0,0	0,0	224,60	0,00	0,00	0,00	0,00	224,60
	1/0020004/02373	Grundstück Nr. 273/12, KG-Nr. 20147, Sonstige Straßense	01.01.1900	0,0	0,0	204,40	0,00	0,00	0,00	0,00	204,40
	1/0020004/02374	Grundstück Nr. 273/7, KG-Nr. 20147, Sonstige Straßenverk	01.01.1900	0,0	0,0	130,60	0,00	0,00	0,00	0,00	130,60
	1/0020004/02375	Grundstück Nr. 273/8, KG-Nr. 20147, Sonstige Straßenverk	01.01.1900	0,0	0,0	205,20	0,00	0,00	0,00	0,00	205,20
	1/0020004/02376	Grundstück Nr. 273/9, KG-Nr. 20147, Sonstige Straßenverk	01.01.1900	0,0	0,0	294,20	0,00	0,00	0,00	0,00	294,20
	1/0020004/03504	Grundstück Nr. 2731, KG-Nr. 20189, Sonstige Straßenverk	01.01.1900	0,0	0,0	20.395,72	0,00	0,00	0,00	0,00	20.395,72
	1/0010001/03505	Grundstück Nr. 2732, KG-Nr. 20189, Sonstige Freizeitfläch	01.01.1900	0,0	0,0	50.825,69	0,00	0,00	0,00	0,00	50.825,69
	1/0030001/03507	Grundstück Nr. 2733/1, KG-Nr. 20189, landwirtschaftlich ge	01.01.1900	0,0	0,0	136,57	0,00	0,00	0,00	0,00	136,57
	1/0020004/03508	Grundstück Nr. 2733/1, KG-Nr. 20189, Sonstige Straßense	01.01.1900	0,0	0,0	2.472,21	0,00	0,00	0,00	0,00	2.472,21
	1/0020001/03506	Grundstück Nr. 2733/2, KG-Nr. 20189, Bauflächen Gebäud	01.01.1900	0,0	0,0	3.090,26	0,00	0,00	0,00	0,00	3.090,26
	1/0020001/03509	Grundstück Nr. 2734, KG-Nr. 20189, Bauflächen Gebäude, 01.01.1900		0,0	0,0	475.354,70	0,00	0,00	0,00	0,00	475.354,70
	1/0010001/03510	Grundstück Nr. 2734, KG-Nr. 20189, Sonstige Freizeitfläch	01.01.1900	0,0	0,0	257.000,56	0,00	0,00	0,00	0,00	257.000,56
	1/0020001/03511	Grundstück Nr. 2739, KG-Nr. 20189, Bauflächen Gebäude, 01.01.1900		0,0	0,0	2,00	0,00	0,00	0,00	0,00	2,00
	1/0020004/03512	Grundstück Nr. 2739, KG-Nr. 20189, Sonstige Straßenverk	01.01.1900	0,0	0,0	282,20	0,00	0,00	0,00	0,00	282,20
	1/0020004/03513	Grundstück Nr. 2739, KG-Nr. 20189, Sonstige Verkehrsran	01.01.1900	0,0	0,0	130,00	0,00	0,00	0,00	0,00	130,00
	1/0020004/03514	Grundstück Nr. 274, KG-Nr. 20189, Sonstige Straßenverke	01.01.1900	0,0	0,0	349,40	0,00	0,00	0,00	0,00	349,40
	1/0030001/03515	Grundstück Nr. 2740, KG-Nr. 20189, landwirtschaftlich gen	01.01.1900	0,0	0,0	39.564,06	0,00	0,00	0,00	0,00	39.564,06
	1/0010002/03516	Grundstück Nr. 2741/1, KG-Nr. 20189, Gewässer Fließend	01.01.1900	0,0	0,0	195.088,89	0,00	0,00	0,00	0,00	195.088,89
	1/0020004/03517	Grundstück Nr. 2741/2, KG-Nr. 20189, Sonstige Verkehrsra	01.01.1900	0,0	0,0	9.488,92	0,00	0,00	0,00	0,00	9.488,92
	1/0010002/03520	Grundstück Nr. 2742, KG-Nr. 20189, Gewässer Gewässerr	01.01.1900	0,0	0,0	110.829,03	0,00	0,00	0,00	0,00	110.829,03
	1/0010002/03519	Grundstück Nr. 2742, KG-Nr. 20189, Gewässer Stehende (01.01.1900	0,0	0,0	1.641,61	0,00	0,00	0,00	0,00	1.641,61

MVAG	Ansatz Konto	Bezeichnung	Inbetrieb- nahme	RND	ND	Buchwert 31.12.2019	Zugänge	Abgänge	Wertaufholung	Abschreibung/ Wertmind.	Buchwert 31.12.2020
	1/0020004/03521	Grundstück Nr. 2742, KG-Nr. 20189, Sonstige Straßenverk	01.01.1900	0,0	0,0	2.690,34	0,00	0,00	0,00	0,00	2.690,34
	1/0030002/03518	Grundstück Nr. 2742, KG-Nr. 20189, Wald Wälder, 1.107,0	01.01.1900	0,0	0,0	15.271,07	0,00	0,00	0,00	0,00	15.271,07
	1/0020001/03522	Grundstück Nr. 2746, KG-Nr. 20189, Bauflächen Gebäude, 01.01.1900	01.01.1900	0,0	0,0	150.150,28	0,00	0,00	0,00	0,00	150.150,28
	1/0020001/03523	Grundstück Nr. 2746, KG-Nr. 20189, Bauflächen Gebäuder	01.01.1900	0,0	0,0	126.700,66	0,00	0,00	0,00	0,00	126.700,66
	1/0010002/03526	Grundstück Nr. 2746, KG-Nr. 20189, Gewässer Gewässerr	01.01.1900	0,0	0,0	3.931,58	0,00	0,00	0,00	0,00	3.931,58
	1/0010002/03525	Grundstück Nr. 2746, KG-Nr. 20189, Gewässer Stehende	01.01.1900	0,0	0,0	10.166,92	0,00	0,00	0,00	0,00	10.166,92
	1/0010001/03529	Grundstück Nr. 2746, KG-Nr. 20189, Sonstige Freizeitfläch	01.01.1900	0,0	0,0	214.682,18	0,00	0,00	0,00	0,00	214.682,18
	1/0020004/03527	Grundstück Nr. 2746, KG-Nr. 20189, Sonstige Straßenverk	01.01.1900	0,0	0,0	8.870,86	0,00	0,00	0,00	0,00	8.870,86
	1/0020004/03528	Grundstück Nr. 2746, KG-Nr. 20189, Sonstige Verkehrsran	01.01.1900	0,0	0,0	1.526,95	0,00	0,00	0,00	0,00	1.526,95
	1/0030002/03524	Grundstück Nr. 2746, KG-Nr. 20189, Wald Wälder, 2.619,0	01.01.1900	0,0	0,0	36.129,11	0,00	0,00	0,00	0,00	36.129,11
	1/0010001/03534	Grundstück Nr. 2748, KG-Nr. 20189, Sonstige Freizeitfläch	01.01.1900	0,0	0,0	981,61	0,00	0,00	0,00	0,00	981,61
	1/0020004/03533	Grundstück Nr. 2748, KG-Nr. 20189, Sonstige Parkplätze,	01.01.1900	0,0	0,0	40.282,45	0,00	0,00	0,00	0,00	40.282,45
	1/0020004/03531	Grundstück Nr. 2748, KG-Nr. 20189, Sonstige Straßenverk	01.01.1900	0,0	0,0	13.706,21	0,00	0,00	0,00	0,00	13.706,21
	1/0020004/03532	Grundstück Nr. 2748, KG-Nr. 20189, Sonstige Verkehrsran	01.01.1900	0,0	0,0	6.325,94	0,00	0,00	0,00	0,00	6.325,94
	1/0030002/03530	Grundstück Nr. 2748, KG-Nr. 20189, Wald Wälder, 6.991,0	01.01.1900	0,0	0,0	96.440,85	0,00	0,00	0,00	0,00	96.440,85
	1/0020004/03536	Grundstück Nr. 2749, KG-Nr. 20189, Sonstige Straßenverk	01.01.1900	0,0	0,0	68.930,98	0,00	0,00	0,00	0,00	68.930,98
	1/0020004/03537	Grundstück Nr. 2749, KG-Nr. 20189, Sonstige Verkehrsran	01.01.1900	0,0	0,0	5.889,67	0,00	0,00	0,00	0,00	5.889,67
	1/0030002/03535	Grundstück Nr. 2749, KG-Nr. 20189, Wald Wälder, 8.782,0	01.01.1900	0,0	0,0	121.147,69	0,00	0,00	0,00	0,00	121.147,69
	1/0020001/03538	Grundstück Nr. 2752/1, KG-Nr. 20189, Bauflächen Gebäud	01.01.1900	0,0	0,0	20.722,92	0,00	0,00	0,00	0,00	20.722,92
	1/0010001/03543	Grundstück Nr. 2752/1, KG-Nr. 20189, Sonstige Freizeitfläc	01.01.1900	0,0	0,0	163.965,56	0,00	0,00	0,00	0,00	163.965,56
	1/0020004/03542	Grundstück Nr. 2752/1, KG-Nr. 20189, Sonstige Parkplätze	01.01.1900	0,0	0,0	196.976,81	0,00	0,00	0,00	0,00	196.976,81
	1/0020004/03540	Grundstück Nr. 2752/1, KG-Nr. 20189, Sonstige Straßenne	01.01.1900	0,0	0,0	85.836,52	0,00	0,00	0,00	0,00	85.836,52
	1/0020004/03541	Grundstück Nr. 2752/1, KG-Nr. 20189, Sonstige Verkehrsra	01.01.1900	0,0	0,0	57.406,12	0,00	0,00	0,00	0,00	57.406,12
	1/0030002/03539	Grundstück Nr. 2752/1, KG-Nr. 20189, Wald Wälder, 30.99	01.01.1900	0,0	0,0	427.603,62	0,00	0,00	0,00	0,00	427.603,62
	1/0010001/03544	Grundstück Nr. 2752/3, KG-Nr. 20189, Sonstige Freizeitfläc	01.01.1900	0,0	0,0	7.489,34	0,00	0,00	0,00	0,00	7.489,34
	1/0020001/03545	Grundstück Nr. 2756/2, KG-Nr. 20189, Bauflächen Gebäud	01.01.1900	0,0	0,0	55.988,24	0,00	0,00	0,00	0,00	55.988,24
	1/0020004/03547	Grundstück Nr. 2756/2, KG-Nr. 20189, Sonstige Straßenne	01.01.1900	0,0	0,0	2.835,77	0,00	0,00	0,00	0,00	2.835,77
	1/0030002/03546	Grundstück Nr. 2756/2, KG-Nr. 20189, Wald Wälder, 3.065	01.01.1900	0,0	0,0	42.281,68	0,00	0,00	0,00	0,00	42.281,68
	1/0020001/03548	Grundstück Nr. 2756/3, KG-Nr. 20189, Bauflächen Gebäud	01.01.1900	0,0	0,0	146.878,24	0,00	0,00	0,00	0,00	146.878,24
	1/0010002/03549	Grundstück Nr. 2756/3, KG-Nr. 20189, Gewässer Stehende	01.01.1900	0,0	0,0	47.509,98	0,00	0,00	0,00	0,00	47.509,98
	1/0010001/03552	Grundstück Nr. 2756/3, KG-Nr. 20189, Sonstige Freizeitfläc	01.01.1900	0,0	0,0	242.639,94	0,00	0,00	0,00	0,00	242.639,94
	1/0020004/03550	Grundstück Nr. 2756/3, KG-Nr. 20189, Sonstige Straßenne	01.01.1900	0,0	0,0	61.114,44	0,00	0,00	0,00	0,00	61.114,44
	1/0020004/03551	Grundstück Nr. 2756/3, KG-Nr. 20189, Sonstige Verkehrsra	01.01.1900	0,0	0,0	14.178,84	0,00	0,00	0,00	0,00	14.178,84
	1/0020001/03553	Grundstück Nr. 2761, KG-Nr. 20189, Bauflächen Gebäude, 01.01.1900	01.01.1900	0,0	0,0	7.816,54	0,00	0,00	0,00	0,00	7.816,54
	1/0030001/03555	Grundstück Nr. 2761, KG-Nr. 20189, Gärten Gärten, 419,0	01.01.1900	0,0	0,0	60.932,66	0,00	0,00	0,00	0,00	60.932,66
	1/0010002/03557	Grundstück Nr. 2761, KG-Nr. 20189, Gewässer Stehende	01.01.1900	0,0	0,0	137,95	0,00	0,00	0,00	0,00	137,95
	1/0030001/03554	Grundstück Nr. 2761, KG-Nr. 20189, landwirtschaftlich gen	01.01.1900	0,0	0,0	211.201,45	0,00	0,00	0,00	0,00	211.201,45
	1/0020004/03558	Grundstück Nr. 2761, KG-Nr. 20189, Sonstige Straßenverk	01.01.1900	0,0	0,0	9.198,07	0,00	0,00	0,00	0,00	9.198,07
	1/0030002/03556	Grundstück Nr. 2761, KG-Nr. 20189, Wald Wälder, 24.541,	01.01.1900	0,0	0,0	338.543,10	0,00	0,00	0,00	0,00	338.543,10

MVAG	Ansatz Konto	Bezeichnung	Inbetrieb- nahme	RND	ND	Buchwert 31.12.2019	Zugänge	Abgänge	Wertaufholung	Abschreibung/ Wertmind.	Buchwert 31.12.2020
	1/0010002/03561	Grundstück Nr. 2764, KG-Nr. 20189, Gewässer Gewässerr	01.01.1900	0,0	0,0	25.424,19	0,00	0,00	0,00	0,00	25.424,19
	1/0010002/03560	Grundstück Nr. 2764, KG-Nr. 20189, Gewässer Stehende	01.01.1900	0,0	0,0	259.552,93	0,00	0,00	0,00	0,00	259.552,93
	1/0020004/03562	Grundstück Nr. 2764, KG-Nr. 20189, Sonstige Straßenverk	01.01.1900	0,0	0,0	1.708,73	0,00	0,00	0,00	0,00	1.708,73
	1/0030002/03559	Grundstück Nr. 2764, KG-Nr. 20189, Wald Wälder, 488,00	01.01.1900	0,0	0,0	6.731,96	0,00	0,00	0,00	0,00	6.731,96
	1/0010002/03564	Grundstück Nr. 2765/1, KG-Nr. 20189, Gewässer Stehende	01.01.1900	0,0	0,0	17.423,09	0,00	0,00	0,00	0,00	17.423,09
	1/0020004/03565	Grundstück Nr. 2765/1, KG-Nr. 20189, Sonstige Straßenve	01.01.1900	0,0	0,0	4.617,21	0,00	0,00	0,00	0,00	4.617,21
	1/0030002/03563	Grundstück Nr. 2765/1, KG-Nr. 20189, Wald Wälder, 17.25	01.01.1900	0,0	0,0	238.046,52	0,00	0,00	0,00	0,00	238.046,52
	1/0010001/03566	Grundstück Nr. 2765/12, KG-Nr. 20189, Sonstige Freizeiti	01.01.1900	0,0	0,0	11.052,22	0,00	0,00	0,00	0,00	11.052,22
	1/0020001/03567	Grundstück Nr. 2765/13, KG-Nr. 20189, Bauflächen Gebäu	01.01.1900	0,0	0,0	105.432,40	0,00	0,00	0,00	0,00	105.432,40
	1/0010001/03568	Grundstück Nr. 2765/13, KG-Nr. 20189, Sonstige Freizeiti	01.01.1900	0,0	0,0	272.670,00	0,00	0,00	0,00	0,00	272.670,00
	1/0020001/03569	Grundstück Nr. 2765/14, KG-Nr. 20189, Bauflächen Gebäu	01.01.1900	0,0	0,0	5.635,18	0,00	0,00	0,00	0,00	5.635,18
	1/0030001/03570	Grundstück Nr. 2765/14, KG-Nr. 20189, Gärten Gärten, 42	01.01.1900	0,0	0,0	61.223,50	0,00	0,00	0,00	0,00	61.223,50
	1/0020004/03572	Grundstück Nr. 2765/14, KG-Nr. 20189, Sonstige Straßenv	01.01.1900	0,0	0,0	2.363,14	0,00	0,00	0,00	0,00	2.363,14
	1/0030002/03571	Grundstück Nr. 2765/14, KG-Nr. 20189, Wald Wälder, 1.42	01.01.1900	0,0	0,0	19.588,90	0,00	0,00	0,00	0,00	19.588,90
	1/0020001/03573	Grundstück Nr. 2765/3, KG-Nr. 20189, Bauflächen Gebäu	01.01.1900	0,0	0,0	1.636,02	0,00	0,00	0,00	0,00	1.636,02
	1/0010002/03574	Grundstück Nr. 2765/3, KG-Nr. 20189, Gewässer Gewäse	01.01.1900	0,0	0,0	130.873,17	0,00	0,00	0,00	0,00	130.873,17
	1/0020004/03575	Grundstück Nr. 2765/3, KG-Nr. 20189, Sonstige Straßenve	01.01.1900	0,0	0,0	1.817,80	0,00	0,00	0,00	0,00	1.817,80
	1/0020001/03576	Grundstück Nr. 2765/4, KG-Nr. 20189, Bauflächen Gebäu	01.01.1900	0,0	0,0	1.090,68	0,00	0,00	0,00	0,00	1.090,68
	1/0020004/03577	Grundstück Nr. 2765/4, KG-Nr. 20189, Sonstige Straßenve	01.01.1900	0,0	0,0	301.863,87	0,00	0,00	0,00	0,00	301.863,87
	1/0010002/03578	Grundstück Nr. 2765/5, KG-Nr. 20189, Gewässer Gewäse	01.01.1900	0,0	0,0	43.992,26	0,00	0,00	0,00	0,00	43.992,26
	1/0010002/03579	Grundstück Nr. 2765/8, KG-Nr. 20189, Gewässer Gewäse	01.01.1900	0,0	0,0	86.715,37	0,00	0,00	0,00	0,00	86.715,37
	1/0010002/03580	Grundstück Nr. 2765/9, KG-Nr. 20189, Gewässer Gewäse	01.01.1900	0,0	0,0	177.707,19	0,00	0,00	0,00	0,00	177.707,19
	1/0020004/03581	Grundstück Nr. 2765/9, KG-Nr. 20189, Sonstige Straßenve	01.01.1900	0,0	0,0	6.834,93	0,00	0,00	0,00	0,00	6.834,93
	1/0030001/03582	Grundstück Nr. 2769/3, KG-Nr. 20189, landwirtschaftlich ge	01.01.1900	0,0	0,0	4.000,55	0,00	0,00	0,00	0,00	4.000,55
	1/0020004/03584	Grundstück Nr. 2769/3, KG-Nr. 20189, Wald Forststraßen,	01.01.1900	0,0	0,0	16.140,15	0,00	0,00	0,00	0,00	16.140,15
	1/0030002/03583	Grundstück Nr. 2769/3, KG-Nr. 20189, Wald Wälder, 2.623	01.01.1900	0,0	0,0	36.184,29	0,00	0,00	0,00	0,00	36.184,29
	1/0020004/02740	Grundstück Nr. 277, KG-Nr. 20159, Sonstige Straßenverke	01.01.1900	0,0	0,0	4.104,00	0,00	0,00	0,00	0,00	4.104,00
	1/0030002/03585	Grundstück Nr. 2770/1, KG-Nr. 20189, Wald Wälder, 6.672	01.01.1900	0,0	0,0	92.040,24	0,00	0,00	0,00	0,00	92.040,24
	1/0010002/03587	Grundstück Nr. 2771/2, KG-Nr. 20189, Gewässer Stehende	01.01.1900	0,0	0,0	218.595,57	0,00	0,00	0,00	0,00	218.595,57
	1/0030002/03586	Grundstück Nr. 2771/2, KG-Nr. 20189, Wald Wälder, 1.169	01.01.1900	0,0	0,0	16.126,36	0,00	0,00	0,00	0,00	16.126,36
	1/0010002/03588	Grundstück Nr. 2828/4, KG-Nr. 20189, Gewässer Fließend	01.01.1900	0,0	0,0	30.873,21	0,00	0,00	0,00	0,00	30.873,21
	1/0020004/02930	Grundstück Nr. 283, KG-Nr. 20187, Sonstige Straßenverke	01.01.1900	0,0	0,0	1.036,60	0,00	0,00	0,00	0,00	1.036,60
	1/0020004/02377	Grundstück Nr. 283/23, KG-Nr. 20147, Sonstige Straßenve	01.01.1900	0,0	0,0	55,00	0,00	0,00	0,00	0,00	55,00
	1/0020004/02378	Grundstück Nr. 283/24, KG-Nr. 20147, Sonstige Straßenve	01.01.1900	0,0	0,0	55,20	0,00	0,00	0,00	0,00	55,20
	1/0020004/02379	Grundstück Nr. 283/25, KG-Nr. 20147, Sonstige Straßenve	01.01.1900	0,0	0,0	81,40	0,00	0,00	0,00	0,00	81,40
	1/0020004/02380	Grundstück Nr. 283/26, KG-Nr. 20147, Sonstige Straßenve	01.01.1900	0,0	0,0	52,00	0,00	0,00	0,00	0,00	52,00
	1/0010002/03590	Grundstück Nr. 2833, KG-Nr. 20189, Gewässer Fließende	01.01.1900	0,0	0,0	69.540,60	0,00	0,00	0,00	0,00	69.540,60
	1/0030001/03589	Grundstück Nr. 2833, KG-Nr. 20189, landwirtschaftlich gen	01.01.1900	0,0	0,0	794.840,31	0,00	0,00	0,00	0,00	794.840,31
	1/0030001/03591	Grundstück Nr. 2835/2, KG-Nr. 20189, landwirtschaftlich ge	01.01.1900	0,0	0,0	101.062,17	0,00	0,00	0,00	0,00	101.062,17

MVAG	Ansatz Konto	Bezeichnung	Inbetrieb- nahme	RND	ND	Buchwert 31.12.2019	Zugänge	Abgänge	Wertaufholung	Abschreibung/ Wertmind.	Buchwert 31.12.2020
	1/0030002/03592	Grundstück Nr. 2835/2, KG-Nr. 20189, Wald Wälder, 59.10	01.01.1900	0,0	0,0	815.339,68	0,00	0,00	0,00	0,00	815.339,68
	1/0030002/03593	Grundstück Nr. 2836/2, KG-Nr. 20189, Wald Wälder, 6.278	01.01.1900	0,0	0,0	86.605,01	0,00	0,00	0,00	0,00	86.605,01
	1/0020004/03594	Grundstück Nr. 2837, KG-Nr. 20189, Sonstige Straßenverk	01.01.1900	0,0	0,0	748,20	0,00	0,00	0,00	0,00	748,20
	1/0020004/03595	Grundstück Nr. 2837, KG-Nr. 20189, Sonstige Verkehrsran	01.01.1900	0,0	0,0	940,20	0,00	0,00	0,00	0,00	940,20
	1/0030002/03596	Grundstück Nr. 2839/3, KG-Nr. 20189, Wald Wälder, 896,0	01.01.1900	0,0	0,0	12.360,32	0,00	0,00	0,00	0,00	12.360,32
	1/0010002/02931	Grundstück Nr. 284, KG-Nr. 20187, Gewässer Fließende G	01.01.1900	0,0	0,0	6.631,50	0,00	0,00	0,00	0,00	6.631,50
	1/0030002/03597	Grundstück Nr. 2841/1, KG-Nr. 20189, Wald Wälder, 4.303	01.01.1900	0,0	0,0	59.359,89	0,00	0,00	0,00	0,00	59.359,89
	1/0030001/03598	Grundstück Nr. 2845/1, KG-Nr. 20189, landwirtschaftlich ge	01.01.1900	0,0	0,0	2.400,33	0,00	0,00	0,00	0,00	2.400,33
	1/0020003/03602	Grundstück Nr. 2845/1, KG-Nr. 20189, Sonstige Abbaufläc	01.01.1900	0,0	0,0	58.060,53	0,00	0,00	0,00	0,00	58.060,53
	1/0020002/03601	Grundstück Nr. 2845/1, KG-Nr. 20189, Sonstige Betriebsflä	01.01.1900	0,0	0,0	1.073.956,24	0,00	0,00	0,00	0,00	1.073.956,24
	1/0020004/03600	Grundstück Nr. 2845/1, KG-Nr. 20189, Sonstige Straßenve	01.01.1900	0,0	0,0	6.834,93	0,00	0,00	0,00	0,00	6.834,93
	1/0030002/03599	Grundstück Nr. 2845/1, KG-Nr. 20189, Wald Wälder, 105.4	01.01.1900	0,0	0,0	1.454.613,78	0,00	0,00	0,00	0,00	1.454.613,78
	1/0030002/03603	Grundstück Nr. 2845/2, KG-Nr. 20189, Wald Wälder, 33.29	01.01.1900	0,0	0,0	459.263,14	0,00	0,00	0,00	0,00	459.263,14
	1/0020002/03605	Grundstück Nr. 2848, KG-Nr. 20189, Sonstige Betriebsfläc	01.01.1900	0,0	0,0	22.177,16	0,00	0,00	0,00	0,00	22.177,16
	1/0030002/03604	Grundstück Nr. 2848, KG-Nr. 20189, Wald Wälder, 241,00	01.01.1900	0,0	0,0	3.324,60	0,00	0,00	0,00	0,00	3.324,60
	1/0030001/03606	Grundstück Nr. 2849, KG-Nr. 20189, landwirtschaftlich gen	01.01.1900	0,0	0,0	15.560,76	0,00	0,00	0,00	0,00	15.560,76
	1/0020003/03610	Grundstück Nr. 2849, KG-Nr. 20189, Sonstige Abbaufläche	01.01.1900	0,0	0,0	102.342,14	0,00	0,00	0,00	0,00	102.342,14
	1/0020002/03609	Grundstück Nr. 2849, KG-Nr. 20189, Sonstige Betriebsfläc	01.01.1900	0,0	0,0	4.304.550,40	0,00	0,00	0,00	0,00	4.304.550,40
	1/0020004/03608	Grundstück Nr. 2849, KG-Nr. 20189, Sonstige Straßenverk	01.01.1900	0,0	0,0	15.124,10	0,00	0,00	0,00	0,00	15.124,10
	1/0030002/03607	Grundstück Nr. 2849, KG-Nr. 20189, Wald Wälder, 9.211,0	01.01.1900	0,0	0,0	127.065,75	0,00	0,00	0,00	0,00	127.065,75
	1/0020004/02932	Grundstück Nr. 285, KG-Nr. 20187, Sonstige Straßenverke	01.01.1900	0,0	0,0	394,80	0,00	0,00	0,00	0,00	394,80
	1/0030001/03611	Grundstück Nr. 2850, KG-Nr. 20189, landwirtschaftlich gen	01.01.1900	0,0	0,0	17.988,68	0,00	0,00	0,00	0,00	17.988,68
	1/0020003/03615	Grundstück Nr. 2850, KG-Nr. 20189, Sonstige Abbaufläche	01.01.1900	0,0	0,0	98.488,40	0,00	0,00	0,00	0,00	98.488,40
	1/0020002/03614	Grundstück Nr. 2850, KG-Nr. 20189, Sonstige Betriebsfläc	01.01.1900	0,0	0,0	1.590.211,44	0,00	0,00	0,00	0,00	1.590.211,44
	1/0020004/03613	Grundstück Nr. 2850, KG-Nr. 20189, Sonstige Straßenverk	01.01.1900	0,0	0,0	41.264,06	0,00	0,00	0,00	0,00	41.264,06
	1/0030002/03612	Grundstück Nr. 2850, KG-Nr. 20189, Wald Wälder, 9.954,0	01.01.1900	0,0	0,0	137.315,43	0,00	0,00	0,00	0,00	137.315,43
	1/0030002/03616	Grundstück Nr. 2851, KG-Nr. 20189, Wald Wälder, 3.920,0	01.01.1900	0,0	0,0	54.076,40	0,00	0,00	0,00	0,00	54.076,40
	1/0030001/03617	Grundstück Nr. 2852, KG-Nr. 20189, landwirtschaftlich gen	01.01.1900	0,0	0,0	334.390,80	0,00	0,00	0,00	0,00	334.390,80
	1/0020003/03619	Grundstück Nr. 2852, KG-Nr. 20189, Sonstige Abbaufläche	01.01.1900	0,0	0,0	741.298,84	0,00	0,00	0,00	0,00	741.298,84
	1/0020004/03618	Grundstück Nr. 2852, KG-Nr. 20189, Sonstige Straßenverk	01.01.1900	0,0	0,0	122.774,21	0,00	0,00	0,00	0,00	122.774,21
	1/0030001/03620	Grundstück Nr. 2853, KG-Nr. 20189, landwirtschaftlich gen	01.01.1900	0,0	0,0	457.911,23	0,00	0,00	0,00	0,00	457.911,23
	1/0020003/03624	Grundstück Nr. 2853, KG-Nr. 20189, Sonstige Abbaufläche	01.01.1900	0,0	0,0	2.491.294,90	0,00	0,00	0,00	0,00	2.491.294,90
	1/0020002/03623	Grundstück Nr. 2853, KG-Nr. 20189, Sonstige Betriebsfläc	01.01.1900	0,0	0,0	355.925,24	0,00	0,00	0,00	0,00	355.925,24
	1/0020004/03622	Grundstück Nr. 2853, KG-Nr. 20189, Sonstige Straßenverk	01.01.1900	0,0	0,0	276.632,80	0,00	0,00	0,00	0,00	276.632,80
	1/0030002/03621	Grundstück Nr. 2853, KG-Nr. 20189, Wald Wälder, 62.818,	01.01.1900	0,0	0,0	866.574,31	0,00	0,00	0,00	0,00	866.574,31
	1/0020003/03626	Grundstück Nr. 2854, KG-Nr. 20189, Sonstige Abbaufläche	01.01.1900	0,0	0,0	400.315,92	0,00	0,00	0,00	0,00	400.315,92
	1/0020004/03625	Grundstück Nr. 2854, KG-Nr. 20189, Sonstige Straßenverk	01.01.1900	0,0	0,0	6.616,79	0,00	0,00	0,00	0,00	6.616,79
	1/0020003/03629	Grundstück Nr. 2855, KG-Nr. 20189, Sonstige Abbaufläche	01.01.1900	0,0	0,0	18.068,93	0,00	0,00	0,00	0,00	18.068,93
	1/0020004/03628	Grundstück Nr. 2855, KG-Nr. 20189, Sonstige Straßenverk	01.01.1900	0,0	0,0	1.017,97	0,00	0,00	0,00	0,00	1.017,97

MVAG	Ansatz Konto	Bezeichnung	Inbetrieb- nahme	RND	ND	Buchwert 31.12.2019	Zugänge	Abgänge	Wertaufholung	Abschreibung/ Wertmind.	Buchwert 31.12.2020
	1/0030002/03627	Grundstück Nr. 2855, KG-Nr. 20189, Wald Wälder, 81,00 m	01.01.1900	0,0	0,0	1.117,40	0,00	0,00	0,00	0,00	1.117,40
	1/0030001/03630	Grundstück Nr. 2856, KG-Nr. 20189, landwirtschaftlich gen	01.01.1900	0,0	0,0	8.828,80	0,00	0,00	0,00	0,00	8.828,80
	1/0030001/03631	Grundstück Nr. 2856, KG-Nr. 20189, landwirtschaftlich gen	01.01.1900	0,0	0,0	143.578,36	0,00	0,00	0,00	0,00	143.578,36
	1/0020003/03634	Grundstück Nr. 2856, KG-Nr. 20189, Sonstige Abbaufäche	01.01.1900	0,0	0,0	1.075.374,12	0,00	0,00	0,00	0,00	1.075.374,12
	1/0020004/03633	Grundstück Nr. 2856, KG-Nr. 20189, Sonstige Straßenverk	01.01.1900	0,0	0,0	104.705,28	0,00	0,00	0,00	0,00	104.705,28
	1/0030002/03632	Grundstück Nr. 2856, KG-Nr. 20189, Wald Wälder, 13.589,	01.01.1900	0,0	0,0	187.460,26	0,00	0,00	0,00	0,00	187.460,26
	1/0030001/03635	Grundstück Nr. 2857, KG-Nr. 20189, landwirtschaftlich gen	01.01.1900	0,0	0,0	2.455,51	0,00	0,00	0,00	0,00	2.455,51
	1/0030002/03636	Grundstück Nr. 2857, KG-Nr. 20189, Wald Wälder, 146,00	01.01.1900	0,0	0,0	2.014,07	0,00	0,00	0,00	0,00	2.014,07
	1/0020001/03637	Grundstück Nr. 2858, KG-Nr. 20189, Bauflächen Gebäude,	01.01.1900	0,0	0,0	2.363,14	0,00	0,00	0,00	0,00	2.363,14
	1/0030001/03638	Grundstück Nr. 2858, KG-Nr. 20189, landwirtschaftlich gen	01.01.1900	0,0	0,0	33.521,85	0,00	0,00	0,00	0,00	33.521,85
	1/0020004/03640	Grundstück Nr. 2858, KG-Nr. 20189, Sonstige Straßenverk	01.01.1900	0,0	0,0	4.362,72	0,00	0,00	0,00	0,00	4.362,72
	1/0030002/03639	Grundstück Nr. 2858, KG-Nr. 20189, Wald Wälder, 5.998,0	01.01.1900	0,0	0,0	82.742,41	0,00	0,00	0,00	0,00	82.742,41
	1/0030001/03641	Grundstück Nr. 2859, KG-Nr. 20189, landwirtschaftlich gen	01.01.1900	0,0	0,0	86.825,73	0,00	0,00	0,00	0,00	86.825,73
	1/0030002/02741	Grundstück Nr. 286, KG-Nr. 20159, Wald Wälder, 3.700,00	01.01.1900	0,0	0,0	13.301,50	0,00	0,00	0,00	0,00	13.301,50
	1/0030001/03642	Grundstück Nr. 2860, KG-Nr. 20189, landwirtschaftlich gen	01.01.1900	0,0	0,0	1.217,00	0,00	0,00	0,00	0,00	1.217,00
	1/0030002/03643	Grundstück Nr. 2860, KG-Nr. 20189, Wald Wälder, 42,00 m	01.01.1900	0,0	0,0	21,00	0,00	0,00	0,00	0,00	21,00
	1/0010002/03645	Grundstück Nr. 2861, KG-Nr. 20189, Gewässer Fließende	01.01.1900	0,0	0,0	2.221,00	0,00	0,00	0,00	0,00	2.221,00
	1/0030001/03644	Grundstück Nr. 2861, KG-Nr. 20189, landwirtschaftlich gen	01.01.1900	0,0	0,0	58.408,03	0,00	0,00	0,00	0,00	58.408,03
	1/0020001/03646	Grundstück Nr. 2863, KG-Nr. 20189, Bauflächen Gebäude,	01.01.1900	0,0	0,0	41.627,62	0,00	0,00	0,00	0,00	41.627,62
	1/0010002/03649	Grundstück Nr. 2863, KG-Nr. 20189, Gewässer Fließende	01.01.1900	0,0	0,0	19.561,31	0,00	0,00	0,00	0,00	19.561,31
	1/0030001/03647	Grundstück Nr. 2863, KG-Nr. 20189, landwirtschaftlich gen	01.01.1900	0,0	0,0	462.491,17	0,00	0,00	0,00	0,00	462.491,17
	1/0030002/03648	Grundstück Nr. 2863, KG-Nr. 20189, Wald Wälder, 6.401,0	01.01.1900	0,0	0,0	88.301,80	0,00	0,00	0,00	0,00	88.301,80
	1/0020004/03651	Grundstück Nr. 2864, KG-Nr. 20189, Sonstige Straßenverk	01.01.1900	0,0	0,0	654,41	0,00	0,00	0,00	0,00	654,41
	1/0030002/03650	Grundstück Nr. 2864, KG-Nr. 20189, Wald Wälder, 3.967,0	01.01.1900	0,0	0,0	54.724,77	0,00	0,00	0,00	0,00	54.724,77
	1/0030002/03652	Grundstück Nr. 2869/1, KG-Nr. 20189, Wald Wälder, 77.12	01.01.1900	0,0	0,0	1.063.994,56	0,00	0,00	0,00	0,00	1.063.994,56
	1/0030002/03653	Grundstück Nr. 2870/1, KG-Nr. 20189, Wald Wälder, 4.340	01.01.1900	0,0	0,0	59.870,30	0,00	0,00	0,00	0,00	59.870,30
	1/0030002/03654	Grundstück Nr. 2871/1, KG-Nr. 20189, Wald Wälder, 62.34	01.01.1900	0,0	0,0	860.076,87	0,00	0,00	0,00	0,00	860.076,87
	1/0010002/03655	Grundstück Nr. 2875, KG-Nr. 20189, Gewässer Fließende	01.01.1900	0,0	0,0	1.722.760,99	0,00	0,00	0,00	0,00	1.722.760,99
	1/0030001/03656	Grundstück Nr. 2876/1, KG-Nr. 20189, landwirtschaftlich ge	01.01.1900	0,0	0,0	220.471,69	0,00	0,00	0,00	0,00	220.471,69
	1/0030002/03657	Grundstück Nr. 2876/1, KG-Nr. 20189, Wald Wälder, 190.5	01.01.1900	0,0	0,0	2.627.988,89	0,00	0,00	0,00	0,00	2.627.988,89
	1/0010002/03658	Grundstück Nr. 2876/2, KG-Nr. 20189, Gewässer Gewässe	01.01.1900	0,0	0,0	85.915,26	0,00	0,00	0,00	0,00	85.915,26
	1/0020004/03659	Grundstück Nr. 2876/2, KG-Nr. 20189, Sonstige Straßenve	01.01.1900	0,0	0,0	59.078,50	0,00	0,00	0,00	0,00	59.078,50
	1/0020001/03660	Grundstück Nr. 2876/4, KG-Nr. 20189, Bauflächen Gebäu	01.01.1900	0,0	0,0	11.452,14	0,00	0,00	0,00	0,00	11.452,14
	1/0010002/03661	Grundstück Nr. 2876/4, KG-Nr. 20189, Gewässer Gewässe	01.01.1900	0,0	0,0	124.430,90	0,00	0,00	0,00	0,00	124.430,90
	1/0020004/03662	Grundstück Nr. 2876/6, KG-Nr. 20189, Sonstige Verkehrs	01.01.1900	0,0	0,0	25.921,83	0,00	0,00	0,00	0,00	25.921,83
	1/0010002/03664	Grundstück Nr. 2877, KG-Nr. 20189, Gewässer Fließende	01.01.1900	0,0	0,0	144.709,55	0,00	0,00	0,00	0,00	144.709,55
	1/0030002/03663	Grundstück Nr. 2877, KG-Nr. 20189, Wald Wälder, 6.832,0	01.01.1900	0,0	0,0	94.247,44	0,00	0,00	0,00	0,00	94.247,44
	1/0010002/03667	Grundstück Nr. 2878, KG-Nr. 20189, Gewässer Fließende	01.01.1900	0,0	0,0	309.145,95	0,00	0,00	0,00	0,00	309.145,95
	1/0020004/03666	Grundstück Nr. 2878, KG-Nr. 20189, Wald Forststraßen, 6	01.01.1900	0,0	0,0	8.414,95	0,00	0,00	0,00	0,00	8.414,95

MVAG	Ansatz Konto	Bezeichnung	Inbetrieb- nahme	RND	ND	Buchwert 31.12.2019	Zugänge	Abgänge	Wertaufholung	Abschreibung/ Wertmind.	Buchwert 31.12.2020
	1/0030002/03665	Grundstück Nr. 2878, KG-Nr. 20189, Wald Wälder, 232.336	01.01.1900	0,0	0,0	3.205.102,71	0,00	0,00	0,00	0,00	3.205.102,71
	1/0020004/03668	Grundstück Nr. 2879, KG-Nr. 20189, Sonstige Straßenverk	01.01.1900	0,0	0,0	110.304,10	0,00	0,00	0,00	0,00	110.304,10
	1/0020004/02574	Grundstück Nr. 288, KG-Nr. 20152, Sonstige Straßenverke	01.01.1900	0,0	0,0	330,40	0,00	0,00	0,00	0,00	330,40
	1/0010002/03669	Grundstück Nr. 2880/1, KG-Nr. 20189, Gewässer Stehende	01.01.1900	0,0	0,0	461.153,06	0,00	0,00	0,00	0,00	461.153,06
	1/0030002/03670	Grundstück Nr. 2881, KG-Nr. 20189, Wald Wälder, 30.395,	01.01.1900	0,0	0,0	419.299,03	0,00	0,00	0,00	0,00	419.299,03
	1/0020004/03671	Grundstück Nr. 2885/2, KG-Nr. 20189, Sonstige Straßenve	01.01.1900	0,0	0,0	28.939,38	0,00	0,00	0,00	0,00	28.939,38
	1/0030001/03672	Grundstück Nr. 2888, KG-Nr. 20189, landwirtschaftlich gen	01.01.1900	0,0	0,0	47.040,95	0,00	0,00	0,00	0,00	47.040,95
	1/0020004/03673	Grundstück Nr. 2889/2, KG-Nr. 20189, Sonstige Straßenve	01.01.1900	0,0	0,0	302,60	0,00	0,00	0,00	0,00	302,60
	1/0020004/03674	Grundstück Nr. 2889/3, KG-Nr. 20189, Sonstige Straßenve	01.01.1900	0,0	0,0	538,00	0,00	0,00	0,00	0,00	538,00
	1/0020004/03675	Grundstück Nr. 2889/3, KG-Nr. 20189, Sonstige Verkehrs	01.01.1900	0,0	0,0	58,20	0,00	13,20	0,00	0,00	45,00
	1/0020004/02933	Grundstück Nr. 290, KG-Nr. 20187, Sonstige Straßenverke	01.01.1900	0,0	0,0	374,20	0,00	0,00	0,00	0,00	374,20
	1/0020004/02381	Grundstück Nr. 290/1, KG-Nr. 20147, Sonstige Straßenver	01.01.1900	0,0	0,0	1.078,80	0,00	0,00	0,00	0,00	1.078,80
	1/0030001/02847	Grundstück Nr. 290/2, KG-Nr. 20182, landwirtschaftlich ger	01.01.1900	0,0	0,0	2.349,23	0,00	0,00	0,00	0,00	2.349,23
	1/0030001/02382	Grundstück Nr. 290/21, KG-Nr. 20147, landwirtschaftlich ge	01.01.1900	0,0	0,0	101,00	0,00	0,00	0,00	0,00	101,00
	1/0030001/02383	Grundstück Nr. 290/23, KG-Nr. 20147, landwirtschaftlich ge	01.01.1900	0,0	0,0	100,00	0,00	0,00	0,00	0,00	100,00
	1/0020004/03676	Grundstück Nr. 2903, KG-Nr. 20189, Sonstige Straßenverk	01.01.1900	0,0	0,0	22.504,36	0,00	0,00	0,00	0,00	22.504,36
	1/0020002/03677	Grundstück Nr. 2904, KG-Nr. 20189, Sonstige Betriebsfläc	01.01.1900	0,0	0,0	83.255,24	0,00	0,00	0,00	0,00	83.255,24
	1/0020004/03678	Grundstück Nr. 2907/2, KG-Nr. 20189, Sonstige Straßenve	01.01.1900	0,0	0,0	2,00	0,00	0,00	0,00	0,00	2,00
	1/0020004/03679	Grundstück Nr. 2907/2, KG-Nr. 20189, Sonstige Verkehrs	01.01.1900	0,0	0,0	84,80	0,00	0,00	0,00	0,00	84,80
	1/0010002/03680	Grundstück Nr. 2909/1, KG-Nr. 20189, Gewässer Gewäse	01.01.1900	0,0	0,0	347.785,75	0,00	0,00	0,00	0,00	347.785,75
	1/0030001/02742	Grundstück Nr. 291/1, KG-Nr. 20159, landwirtschaftlich ger	01.01.1900	0,0	0,0	73.848,49	0,00	0,00	0,00	0,00	73.848,49
	1/0020001/03681	Grundstück Nr. 2916, KG-Nr. 20189, Bauflächen Gebäude,	01.01.1900	0,0	0,0	7.089,42	0,00	0,00	0,00	0,00	7.089,42
	1/0030001/03682	Grundstück Nr. 2916, KG-Nr. 20189, Gärten Gärten, 691,0	01.01.1900	0,0	0,0	100.487,98	0,00	0,00	0,00	0,00	100.487,98
	1/0020004/02743	Grundstück Nr. 292, KG-Nr. 20159, Sonstige Straßenverke	01.01.1900	0,0	0,0	2.247,00	0,00	0,00	0,00	0,00	2.247,00
	1/0030002/03683	Grundstück Nr. 2920, KG-Nr. 20189, Wald Wälder, 42.340,	01.01.1900	0,0	0,0	584.080,30	0,00	0,00	0,00	0,00	584.080,30
	1/0030002/03684	Grundstück Nr. 2921, KG-Nr. 20189, Wald Wälder, 23.205,	01.01.1900	0,0	0,0	320.112,98	0,00	0,00	0,00	0,00	320.112,98
	1/0010002/03686	Grundstück Nr. 2922, KG-Nr. 20189, Gewässer Fließende	01.01.1900	0,0	0,0	10.801,49	0,00	0,00	0,00	0,00	10.801,49
	1/0030002/03685	Grundstück Nr. 2922, KG-Nr. 20189, Wald Wälder, 2.289,0	01.01.1900	0,0	0,0	31.576,76	0,00	0,00	0,00	0,00	31.576,76
	1/0010002/03690	Grundstück Nr. 2923, KG-Nr. 20189, Gewässer Fließende	01.01.1900	0,0	0,0	140.805,57	0,00	0,00	0,00	0,00	140.805,57
	1/0030001/03687	Grundstück Nr. 2923, KG-Nr. 20189, landwirtschaftlich gen	01.01.1900	0,0	0,0	716.401,94	0,00	0,00	0,00	0,00	716.401,94
	1/0020004/03689	Grundstück Nr. 2923, KG-Nr. 20189, Wald Forststraßen, 3.	01.01.1900	0,0	0,0	52.945,21	0,00	0,00	0,00	0,00	52.945,21
	1/0030002/03688	Grundstück Nr. 2923, KG-Nr. 20189, Wald Wälder, 646.61	01.01.1900	0,0	0,0	8.919.998,75	0,00	0,00	0,00	0,00	8.919.998,75
	1/0020004/03692	Grundstück Nr. 2924, KG-Nr. 20189, Wald Forststraßen, 3	01.01.1900	0,0	0,0	4.166,09	0,00	0,00	0,00	0,00	4.166,09
	1/0030002/03691	Grundstück Nr. 2924, KG-Nr. 20189, Wald Wälder, 64.354,	01.01.1900	0,0	0,0	887.763,43	0,00	0,00	0,00	0,00	887.763,43
	1/0010002/03696	Grundstück Nr. 2925/1, KG-Nr. 20189, Gewässer Fließend	01.01.1900	0,0	0,0	1.107.310,86	0,00	0,00	0,00	0,00	1.107.310,86
	1/0030001/03693	Grundstück Nr. 2925/1, KG-Nr. 20189, landwirtschaftlich ge	01.01.1900	0,0	0,0	158.973,58	0,00	0,00	0,00	0,00	158.973,58
	1/0020004/03695	Grundstück Nr. 2925/1, KG-Nr. 20189, Wald Forststraßen,	01.01.1900	0,0	0,0	924,27	0,00	0,00	0,00	0,00	924,27
	1/0030002/03694	Grundstück Nr. 2925/1, KG-Nr. 20189, Wald Wälder, 485.3	01.01.1900	0,0	0,0	6.695.403,25	0,00	0,00	0,00	0,00	6.695.403,25
	1/0020004/03697	Grundstück Nr. 2925/3, KG-Nr. 20189, Sonstige Straßenve	01.01.1900	0,0	0,0	2.406,40	0,00	0,00	0,00	0,00	2.406,40

MVAG	Ansatz Konto	Bezeichnung	Inbetrieb- nahme	RND	ND	Buchwert 31.12.2019	Zugänge	Abgänge	Wertaufholung	Abschreibung/ Wertmind.	Buchwert 31.12.2020
	1/0030002/03698	Grundstück Nr. 2925/4, KG-Nr. 20189, Wald Wälder, 28.97	01.01.1900	0,0	0,0	411.891,11	0,00	12.125,81	0,00	0,00	399.765,30
	1/0030001/03699	Grundstück Nr. 2925/5, KG-Nr. 20189, landwirtschaftlich ge	01.01.1900	0,0	0,0	154.338,46	0,00	0,00	0,00	0,00	154.338,46
	1/0010002/03700	Grundstück Nr. 2925/6, KG-Nr. 20189, Gewässer Fließend	01.01.1900	0,0	0,0	113.022,44	0,00	1.807,15	0,00	0,00	111.215,29
	1/0010002/03701	Grundstück Nr. 2925/7, KG-Nr. 20189, Gewässer Fließend	01.01.1900	0,0	0,0	129.507,46	0,00	0,00	0,00	0,00	129.507,46
	1/0030001/03702	Grundstück Nr. 2925/8, KG-Nr. 20189, landwirtschaftlich ge	01.01.1900	0,0	0,0	373.320,29	0,00	0,00	0,00	0,00	373.320,29
	1/0020004/03704	Grundstück Nr. 2925/8, KG-Nr. 20189, Wald Forststraßen,	01.01.1900	0,0	0,0	31.880,25	0,00	0,00	0,00	0,00	31.880,25
	1/0030002/03703	Grundstück Nr. 2925/8, KG-Nr. 20189, Wald Wälder, 472.0	01.01.1900	0,0	0,0	6.512.040,11	0,00	0,00	0,00	0,00	6.512.040,11
	1/0010002/03707	Grundstück Nr. 2926, KG-Nr. 20189, Gewässer Fließende	01.01.1900	0,0	0,0	134.294,33	0,00	0,00	0,00	0,00	134.294,33
	1/0020004/03706	Grundstück Nr. 2926, KG-Nr. 20189, Wald Forststraßen, 2	01.01.1900	0,0	0,0	3.310,80	0,00	0,00	0,00	0,00	3.310,80
	1/0030002/03705	Grundstück Nr. 2926, KG-Nr. 20189, Wald Wälder, 50.398,	01.01.1900	0,0	0,0	695.240,41	0,00	0,00	0,00	0,00	695.240,41
	1/0010002/03709	Grundstück Nr. 2927, KG-Nr. 20189, Gewässer Fließende	01.01.1900	0,0	0,0	162.311,97	0,00	0,00	0,00	0,00	162.311,97
	1/0030002/03708	Grundstück Nr. 2927, KG-Nr. 20189, Wald Wälder, 3.100,0	01.01.1900	0,0	0,0	42.764,50	0,00	0,00	0,00	0,00	42.764,50
	1/0010002/03711	Grundstück Nr. 2928, KG-Nr. 20189, Gewässer Fließende	01.01.1900	0,0	0,0	56.904,38	0,00	0,00	0,00	0,00	56.904,38
	1/0030002/03710	Grundstück Nr. 2928, KG-Nr. 20189, Wald Wälder, 36.733,	01.01.1900	0,0	0,0	506.731,74	0,00	0,00	0,00	0,00	506.731,74
	1/0030002/02744	Grundstück Nr. 2931/1, KG-Nr. 20159, Wald Wälder, 2.530,	01.01.1900	0,0	0,0	9.095,35	0,00	0,00	0,00	0,00	9.095,35
	1/0030001/03712	Grundstück Nr. 2932, KG-Nr. 20189, landwirtschaftlich gen	01.01.1900	0,0	0,0	43.619,79	0,00	0,00	0,00	0,00	43.619,79
	1/0030002/03713	Grundstück Nr. 2932, KG-Nr. 20189, Wald Wälder, 4.120,0	01.01.1900	0,0	0,0	56.835,40	0,00	0,00	0,00	0,00	56.835,40
	1/0020001/03714	Grundstück Nr. 2936, KG-Nr. 20189, Bauflächen Gebäude,	01.01.1900	0,0	0,0	10.543,24	0,00	0,00	0,00	0,00	10.543,24
	1/0030002/03715	Grundstück Nr. 2937, KG-Nr. 20189, Wald Wälder, 1.090,0	01.01.1900	0,0	0,0	15.036,55	0,00	0,00	0,00	0,00	15.036,55
	1/0030001/03716	Grundstück Nr. 2938, KG-Nr. 20189, landwirtschaftlich gen	01.01.1900	0,0	0,0	152.931,37	0,00	0,00	0,00	0,00	152.931,37
	1/0030002/03717	Grundstück Nr. 2938, KG-Nr. 20189, Wald Wälder, 5.053,0	01.01.1900	0,0	0,0	69.706,14	0,00	0,00	0,00	0,00	69.706,14
	1/0020001/02606	Grundstück Nr. 294, KG-Nr. 20157, Bauflächen Gebäude,	01.01.1900	0,0	0,0	43,00	0,00	0,00	0,00	0,00	43,00
	1/0030001/02607	Grundstück Nr. 294, KG-Nr. 20157, Gärten Gärten, 24,00 n	01.01.1900	0,0	0,0	19,20	0,00	0,00	0,00	0,00	19,20
	1/0020004/02608	Grundstück Nr. 294, KG-Nr. 20157, Sonstige Straßenverke	01.01.1900	0,0	0,0	800,60	0,00	0,00	0,00	0,00	800,60
	1/0020004/02745	Grundstück Nr. 294, KG-Nr. 20159, Sonstige Straßenverke	01.01.1900	0,0	0,0	1.780,00	0,00	0,00	0,00	0,00	1.780,00
	1/0020004/02384	Grundstück Nr. 294/3, KG-Nr. 20147, Sonstige Straßenverl	01.01.1900	0,0	0,0	100,60	0,00	0,00	0,00	0,00	100,60
	1/0030002/03718	Grundstück Nr. 2942, KG-Nr. 20189, Wald Wälder, 1.255,0	01.01.1900	0,0	0,0	17.312,73	0,00	0,00	0,00	0,00	17.312,73
	1/0010002/03721	Grundstück Nr. 2943/1, KG-Nr. 20189, Gewässer Fließend	01.01.1900	0,0	0,0	9.601,32	0,00	0,00	0,00	0,00	9.601,32
	1/0030001/03719	Grundstück Nr. 2943/1, KG-Nr. 20189, landwirtschaftlich ge	01.01.1900	0,0	0,0	356.711,11	0,00	0,00	0,00	0,00	356.711,11
	1/0030002/03720	Grundstück Nr. 2943/1, KG-Nr. 20189, Wald Wälder, 643.4	01.01.1900	0,0	0,0	8.876.516,91	0,00	0,00	0,00	0,00	8.876.516,91
	1/0010002/03724	Grundstück Nr. 2943/5, KG-Nr. 20189, Gewässer Stehend	01.01.1900	0,0	0,0	687.804,91	0,00	0,00	0,00	0,00	687.804,91
	1/0030001/03722	Grundstück Nr. 2943/5, KG-Nr. 20189, landwirtschaftlich ge	01.01.1900	0,0	0,0	494.661,11	0,00	0,00	0,00	0,00	494.661,11
	1/0030002/03723	Grundstück Nr. 2943/5, KG-Nr. 20189, Wald Wälder, 87.71	01.01.1900	0,0	0,0	1.209.987,04	0,00	0,00	0,00	0,00	1.209.987,04
	1/0030001/03725	Grundstück Nr. 2945, KG-Nr. 20189, landwirtschaftlich gen	01.01.1900	0,0	0,0	24.113,66	0,00	0,00	0,00	0,00	24.113,66
	1/0030002/03726	Grundstück Nr. 2945, KG-Nr. 20189, Wald Wälder, 11.321,	01.01.1900	0,0	0,0	156.173,20	0,00	0,00	0,00	0,00	156.173,20
	1/0020004/02746	Grundstück Nr. 295/5, KG-Nr. 20159, Sonstige Straßenver	01.01.1900	0,0	0,0	305,00	0,00	0,00	0,00	0,00	305,00
	1/0030002/03727	Grundstück Nr. 2957/4, KG-Nr. 20189, Wald Wälder, 6.209	01.01.1900	0,0	0,0	85.653,16	0,00	0,00	0,00	0,00	85.653,16
	1/0020004/03728	Grundstück Nr. 2957/5, KG-Nr. 20189, Sonstige Verkehrs	01.01.1900	0,0	0,0	25.049,28	0,00	25.049,28	0,00	0,00	0,00
	1/0020004/02385	Grundstück Nr. 296/4, KG-Nr. 20147, Sonstige Straßenverl	01.01.1900	0,0	0,0	143,20	0,00	0,00	0,00	0,00	143,20

MVAG	Ansatz Konto	Bezeichnung	Inbetrieb- nahme	RND	ND	Buchwert 31.12.2019	Zugänge	Abgänge	Wertaufholung	Abschreibung/ Wertmind.	Buchwert 31.12.2020
	1/0020004/02747	Grundstück Nr. 296/4, KG-Nr. 20159, Sonstige Straßenverh	01.01.1900	0,0	0,0	43,00	0,00	0,00	0,00	0,00	43,00
	1/0020004/02748	Grundstück Nr. 296/7, KG-Nr. 20159, Sonstige Straßenverh	01.01.1900	0,0	0,0	41,00	0,00	0,00	0,00	0,00	41,00
	1/0030002/03729	Grundstück Nr. 2961/1, KG-Nr. 20189, Wald Wälder, 3.395	01.01.1900	0,0	0,0	46.834,03	0,00	0,00	0,00	0,00	46.834,03
	1/0020004/03731	Grundstück Nr. 2961/2, KG-Nr. 20189, Sonstige Straßenve	01.01.1900	0,0	0,0	329,60	0,00	0,00	0,00	0,00	329,60
	1/0030002/03730	Grundstück Nr. 2961/2, KG-Nr. 20189, Wald Wälder, 106,0	01.01.1900	0,0	0,0	53,00	0,00	0,00	0,00	0,00	53,00
	1/0020004/03732	Grundstück Nr. 2969/11, KG-Nr. 20189, Sonstige Verkehrs	01.01.1900	0,0	0,0	63.004,95	0,00	0,00	0,00	0,00	63.004,95
	1/0030002/03733	Grundstück Nr. 2969/15, KG-Nr. 20189, Wald Wälder, 7.84	01.01.1900	0,0	0,0	108.207,98	0,00	0,00	0,00	0,00	108.207,98
	1/0030002/03734	Grundstück Nr. 2969/2, KG-Nr. 20189, Wald Wälder, 37.48	01.01.1900	0,0	0,0	517.160,76	0,00	0,00	0,00	0,00	517.160,76
	1/0020004/03735	Grundstück Nr. 297, KG-Nr. 20189, Sonstige Straßenverke	01.01.1900	0,0	0,0	43,20	0,00	0,00	0,00	0,00	43,20
	1/0020004/03736	Grundstück Nr. 2973/2, KG-Nr. 20189, Sonstige Straßenve	01.01.1900	0,0	0,0	158,20	0,00	0,00	0,00	0,00	158,20
	1/0020004/03737	Grundstück Nr. 2973/2, KG-Nr. 20189, Sonstige Verkehrs	01.01.1900	0,0	0,0	163,40	0,00	0,00	0,00	0,00	163,40
	1/0020004/02749	Grundstück Nr. 298/6, KG-Nr. 20159, Sonstige Straßenverh	01.01.1900	0,0	0,0	129,00	0,00	0,00	0,00	0,00	129,00
	1/0020004/02934	Grundstück Nr. 299, KG-Nr. 20187, Sonstige Straßenverke	01.01.1900	0,0	0,0	275,80	0,00	0,00	0,00	0,00	275,80
	1/0020004/02750	Grundstück Nr. 30/10, KG-Nr. 20159, Sonstige Straßenverh	01.01.1900	0,0	0,0	1.108,00	0,00	0,00	0,00	0,00	1.108,00
	1/0020004/02751	Grundstück Nr. 30/33, KG-Nr. 20159, Sonstige Straßenverh	01.01.1900	0,0	0,0	1.061,00	0,00	0,00	0,00	0,00	1.061,00
	1/0020004/02752	Grundstück Nr. 30/48, KG-Nr. 20159, Sonstige Straßenverh	01.01.1900	0,0	0,0	1.375,00	0,00	0,00	0,00	0,00	1.375,00
	1/0030002/02753	Grundstück Nr. 300, KG-Nr. 20159, Wald Wälder, 3.728,00	01.01.1900	0,0	0,0	13.402,16	0,00	0,00	0,00	0,00	13.402,16
	1/0020004/02935	Grundstück Nr. 300, KG-Nr. 20187, Sonstige Straßenverke	01.01.1900	0,0	0,0	556,00	0,00	0,00	0,00	0,00	556,00
	1/0030001/02848	Grundstück Nr. 301/7, KG-Nr. 20182, landwirtschaftlich ger	01.01.1900	0,0	0,0	491,00	0,00	0,00	0,00	0,00	491,00
	1/0010002/03740	Grundstück Nr. 3019/2, KG-Nr. 20189, Gewässer Fließend	01.01.1900	0,0	0,0	51.924,38	0,00	0,00	0,00	0,00	51.924,38
	1/0030001/03738	Grundstück Nr. 3019/2, KG-Nr. 20189, landwirtschaftlich ge	01.01.1900	0,0	0,0	505.503,98	0,00	0,00	0,00	0,00	505.503,98
	1/0030002/03739	Grundstück Nr. 3019/2, KG-Nr. 20189, Wald Wälder, 66.28	01.01.1900	0,0	0,0	914.442,96	0,00	0,00	0,00	0,00	914.442,96
	1/0020004/02849	Grundstück Nr. 302/2, KG-Nr. 20182, Sonstige Straßenverh	01.01.1900	0,0	0,0	41,20	0,00	0,00	0,00	0,00	41,20
	1/0030001/02850	Grundstück Nr. 302/3, KG-Nr. 20182, landwirtschaftlich ger	01.01.1900	0,0	0,0	220,00	0,00	0,00	0,00	0,00	220,00
	1/0020004/02851	Grundstück Nr. 302/3, KG-Nr. 20182, Sonstige Straßenverh	01.01.1900	0,0	0,0	12,60	0,00	0,00	0,00	0,00	12,60
	1/0030002/03741	Grundstück Nr. 3020/1, KG-Nr. 20189, Wald Wälder, 64.17	01.01.1900	0,0	0,0	885.321,72	0,00	0,00	0,00	0,00	885.321,72
	1/0020004/02386	Grundstück Nr. 305, KG-Nr. 20147, Sonstige Straßenverke	01.01.1900	0,0	0,0	446,20	0,00	0,00	0,00	0,00	446,20
	1/0030001/02852	Grundstück Nr. 305/3, KG-Nr. 20182, Gärten Gärten, 20,00	01.01.1900	0,0	0,0	16,00	0,00	0,00	0,00	0,00	16,00
	1/0020004/02755	Grundstück Nr. 308, KG-Nr. 20159, Sonstige Straßenverke	01.01.1900	0,0	0,0	316,46	0,00	0,00	0,00	0,00	316,46
	1/0030002/02754	Grundstück Nr. 308, KG-Nr. 20159, Wald Wälder, 4.325,00	01.01.1900	0,0	0,0	15.548,38	0,00	0,00	0,00	0,00	15.548,38
	1/0030001/02756	Grundstück Nr. 309/1, KG-Nr. 20159, landwirtschaftlich ger	01.01.1900	0,0	0,0	178.196,96	0,00	0,00	0,00	0,00	178.196,96
	1/0020004/02757	Grundstück Nr. 309/1, KG-Nr. 20159, Sonstige Straßenverh	01.01.1900	0,0	0,0	7.493,23	0,00	0,00	0,00	0,00	7.493,23
	1/0030001/02758	Grundstück Nr. 309/3, KG-Nr. 20159, landwirtschaftlich ger	01.01.1900	0,0	0,0	181.310,23	0,00	0,00	0,00	0,00	181.310,23
	1/0020004/02759	Grundstück Nr. 31/1, KG-Nr. 20159, Sonstige Straßenverke	01.01.1900	0,0	0,0	1.966,00	0,00	0,00	0,00	0,00	1.966,00
	1/0020004/02760	Grundstück Nr. 31/2, KG-Nr. 20159, Sonstige Straßenverke	01.01.1900	0,0	0,0	1.099,00	0,00	0,00	0,00	0,00	1.099,00
	1/0030002/02761	Grundstück Nr. 310, KG-Nr. 20159, Wald Wälder, 2.458,00	01.01.1900	0,0	0,0	8.836,51	0,00	0,00	0,00	0,00	8.836,51
	1/0020004/03742	Grundstück Nr. 3104, KG-Nr. 20189, Sonstige Straßenverh	01.01.1900	0,0	0,0	219,00	0,00	0,00	0,00	0,00	219,00
	1/0020004/03743	Grundstück Nr. 3104, KG-Nr. 20189, Sonstige Verkehrsran	01.01.1900	0,0	0,0	192,00	0,00	0,00	0,00	0,00	192,00
	1/0030001/03744	Grundstück Nr. 3105, KG-Nr. 20189, landwirtschaftlich gen	01.01.1900	0,0	0,0	464.036,21	0,00	0,00	0,00	0,00	464.036,21

MVAG	Ansatz Konto	Bezeichnung	Inbetrieb- nahme	RND	ND	Buchwert 31.12.2019	Zugänge	Abgänge	Wertaufholung	Abschreibung/ Wertmind.	Buchwert 31.12.2020
	1/0020004/03745	Grundstück Nr. 3111, KG-Nr. 20189, Sonstige Straßenverk	01.01.1900	0,0	0,0	66,60	0,00	0,00	0,00	0,00	66,60
	1/0020004/03746	Grundstück Nr. 3111, KG-Nr. 20189, Sonstige Verkehrsran	01.01.1900	0,0	0,0	44,00	0,00	0,00	0,00	0,00	44,00
	1/0030001/02387	Grundstück Nr. 312, KG-Nr. 20147, landwirtschaftlich genu	01.01.1900	0,0	0,0	3.761,42	0,00	0,00	0,00	0,00	3.761,42
	1/0020004/02762	Grundstück Nr. 312, KG-Nr. 20159, Sonstige Straßenverke	01.01.1900	0,0	0,0	1.242,00	0,00	0,00	0,00	0,00	1.242,00
	1/0020004/03747	Grundstück Nr. 3128/3, KG-Nr. 20189, Sonstige Straßenne	01.01.1900	0,0	0,0	1,80	0,00	0,00	0,00	0,00	1,80
	1/0030001/02763	Grundstück Nr. 313, KG-Nr. 20159, landwirtschaftlich genu	01.01.1900	0,0	0,0	609,00	0,00	0,00	0,00	0,00	609,00
	1/0030001/03748	Grundstück Nr. 3132, KG-Nr. 20189, landwirtschaftlich gen	01.01.1900	0,0	0,0	157.483,72	0,00	0,00	0,00	0,00	157.483,72
	1/0030001/03749	Grundstück Nr. 3134/1, KG-Nr. 20189, landwirtschaftlich ge	01.01.1900	0,0	0,0	90.108,94	0,00	0,00	0,00	0,00	90.108,94
	1/0020004/03750	Grundstück Nr. 3135/2, KG-Nr. 20189, Sonstige Straßenne	01.01.1900	0,0	0,0	88,00	0,00	0,00	0,00	0,00	88,00
	1/0020004/03751	Grundstück Nr. 3135/2, KG-Nr. 20189, Sonstige Verkehrs	01.01.1900	0,0	0,0	76,20	0,00	0,00	0,00	0,00	76,20
	1/0030001/03752	Grundstück Nr. 3136/3, KG-Nr. 20189, landwirtschaftlich ge	01.01.1900	0,0	0,0	113.560,44	0,00	0,00	0,00	0,00	113.560,44
	1/0030001/03753	Grundstück Nr. 3137/2, KG-Nr. 20189, landwirtschaftlich ge	01.01.1900	0,0	0,0	46.930,59	0,00	0,00	0,00	0,00	46.930,59
	1/0030001/03754	Grundstück Nr. 3138/1, KG-Nr. 20189, landwirtschaftlich ge	01.01.1900	0,0	0,0	174.313,62	0,00	0,00	0,00	0,00	174.313,62
	1/0020004/03755	Grundstück Nr. 3138/2, KG-Nr. 20189, Sonstige Verkehrs	01.01.1900	0,0	0,0	33,20	0,00	0,00	0,00	0,00	33,20
	1/0030001/03756	Grundstück Nr. 3139/1, KG-Nr. 20189, landwirtschaftlich ge	01.01.1900	0,0	0,0	167.526,48	0,00	0,00	0,00	0,00	167.526,48
	1/0030001/03757	Grundstück Nr. 3139/2, KG-Nr. 20189, landwirtschaftlich ge	01.01.1900	0,0	0,0	4.386,81	0,00	0,00	0,00	0,00	4.386,81
	1/0030001/03758	Grundstück Nr. 3139/3, KG-Nr. 20189, landwirtschaftlich ge	01.01.1900	0,0	0,0	21.685,74	0,00	0,00	0,00	0,00	21.685,74
	1/0030001/03759	Grundstück Nr. 3140, KG-Nr. 20189, landwirtschaftlich gen	01.01.1900	0,0	0,0	690.274,21	0,00	0,00	0,00	0,00	690.274,21
	1/0030002/03760	Grundstück Nr. 3141, KG-Nr. 20189, Wald Wälder, 8.732,0	01.01.1900	0,0	0,0	120.457,94	0,00	0,00	0,00	0,00	120.457,94
	1/0020004/03761	Grundstück Nr. 3142/1, KG-Nr. 20189, Sonstige Straßenne	01.01.1900	0,0	0,0	298,60	0,00	0,00	0,00	0,00	298,60
	1/0020004/03762	Grundstück Nr. 3142/2, KG-Nr. 20189, Sonstige Verkehrs	01.01.1900	0,0	0,0	2.363,14	0,00	0,00	0,00	0,00	2.363,14
	1/0030001/03763	Grundstück Nr. 3143/1, KG-Nr. 20189, landwirtschaftlich ge	01.01.1900	0,0	0,0	48.641,17	0,00	0,00	0,00	0,00	48.641,17
	1/0030002/03764	Grundstück Nr. 3143/4, KG-Nr. 20189, Wald Wälder, 8.993	01.01.1900	0,0	0,0	124.058,44	0,00	0,00	0,00	0,00	124.058,44
	1/0030001/03765	Grundstück Nr. 3143/8, KG-Nr. 20189, landwirtschaftlich ge	01.01.1900	0,0	0,0	195.337,20	0,00	0,00	0,00	0,00	195.337,20
	1/0020004/03766	Grundstück Nr. 3146, KG-Nr. 20189, Sonstige Straßenverk	01.01.1900	0,0	0,0	1.174,40	0,00	0,00	0,00	0,00	1.174,40
	1/0020004/03767	Grundstück Nr. 3146, KG-Nr. 20189, Sonstige Verkehrsran	01.01.1900	0,0	0,0	45,60	0,00	0,00	0,00	0,00	45,60
	1/0030002/03768	Grundstück Nr. 3147, KG-Nr. 20189, Wald Wälder, 7.958,0	01.01.1900	0,0	0,0	109.780,61	0,00	0,00	0,00	0,00	109.780,61
	1/0030002/03769	Grundstück Nr. 3148, KG-Nr. 20189, Wald Wälder, 5.944,0	01.01.1900	0,0	0,0	81.997,48	0,00	0,00	0,00	0,00	81.997,48
	1/0020004/02764	Grundstück Nr. 315, KG-Nr. 20159, Sonstige Straßenverke	01.01.1900	0,0	0,0	1.500,00	0,00	0,00	0,00	0,00	1.500,00
	1/0020004/03770	Grundstück Nr. 315, KG-Nr. 20189, Sonstige Straßenverke	01.01.1900	0,0	0,0	298,80	0,00	0,00	0,00	0,00	298,80
	1/0020004/02765	Grundstück Nr. 316, KG-Nr. 20159, Sonstige Straßenverke	01.01.1900	0,0	0,0	6.856,00	0,00	0,00	0,00	0,00	6.856,00
	1/0020004/03771	Grundstück Nr. 316, KG-Nr. 20189, Sonstige Straßenverke	01.01.1900	0,0	0,0	318,40	0,00	0,00	0,00	0,00	318,40
	1/0030002/02766	Grundstück Nr. 317, KG-Nr. 20159, Wald Wälder, 1.237,00	01.01.1900	0,0	0,0	4.447,02	0,00	0,00	0,00	0,00	4.447,02
	1/0030001/02388	Grundstück Nr. 317/14, KG-Nr. 20147, landwirtschaftlich ge	01.01.1900	0,0	0,0	2.457,78	0,00	0,00	0,00	0,00	2.457,78
	1/0030001/03772	Grundstück Nr. 3175, KG-Nr. 20189, landwirtschaftlich gen	01.01.1900	0,0	0,0	195,00	0,00	0,00	0,00	0,00	195,00
	1/0020004/03773	Grundstück Nr. 3175, KG-Nr. 20189, Sonstige Straßenverk	01.01.1900	0,0	0,0	1.461,20	0,00	0,00	0,00	0,00	1.461,20
	1/0020004/03774	Grundstück Nr. 3175, KG-Nr. 20189, Sonstige Verkehrsran	01.01.1900	0,0	0,0	421,40	0,00	0,00	0,00	0,00	421,40
	1/0030001/03775	Grundstück Nr. 3176/2, KG-Nr. 20189, landwirtschaftlich ge	01.01.1900	0,0	0,0	39.122,62	0,00	0,00	0,00	0,00	39.122,62
	1/0020004/03776	Grundstück Nr. 3176/2, KG-Nr. 20189, Sonstige Straßenne	01.01.1900	0,0	0,0	28.394,04	0,00	0,00	0,00	0,00	28.394,04

MVAG	Ansatz Konto	Bezeichnung	Inbetrieb- nahme	RND	ND	Buchwert 31.12.2019	Zugänge	Abgänge	Wertaufholung	Abschreibung/ Wertmind.	Buchwert 31.12.2020
	1/0020004/03777	Grundstück Nr. 3176/3, KG-Nr. 20189, Sonstige Straßense	01.01.1900	0,0	0,0	443,80	0,00	0,00	0,00	0,00	443,80
	1/0020004/03778	Grundstück Nr. 3176/3, KG-Nr. 20189, Sonstige Verkehrs	01.01.1900	0,0	0,0	82,40	0,00	0,00	0,00	0,00	82,40
	1/0030001/03779	Grundstück Nr. 3177, KG-Nr. 20189, landwirtschaftlich gen	01.01.1900	0,0	0,0	99.544,72	0,00	0,00	0,00	0,00	99.544,72
	1/0030001/03780	Grundstück Nr. 3178, KG-Nr. 20189, landwirtschaftlich gen	01.01.1900	0,0	0,0	150.531,04	0,00	0,00	0,00	0,00	150.531,04
	1/0020004/04352	Grundstück Nr. 318/3, KG-Nr. 20182, Sonstige Straßenverl	01.01.1900	0,0	0,0	1.621,60	0,00	0,00	0,00	0,00	1.621,60
	1/0020004/02854	Grundstück Nr. 318/4, KG-Nr. 20182, Sonstige Straßenverl	01.01.1900	0,0	0,0	208,20	0,00	0,00	0,00	0,00	208,20
	1/0020004/03781	Grundstück Nr. 3181, KG-Nr. 20189, Sonstige Straßenverl	01.01.1900	0,0	0,0	382,00	0,00	0,00	0,00	0,00	382,00
	1/0010002/02575	Grundstück Nr. 320/3, KG-Nr. 20152, Gewässer Fließende	01.01.1900	0,0	0,0	37.364,45	0,00	0,00	0,00	0,00	37.364,45
	1/0020004/03782	Grundstück Nr. 320/6, KG-Nr. 20189, Sonstige Straßenverl	01.01.1900	0,0	0,0	149,80	0,00	0,00	0,00	0,00	149,80
	1/0030001/02389	Grundstück Nr. 321/1, KG-Nr. 20147, landwirtschaftlich ger	01.01.1900	0,0	0,0	13.419,12	0,00	0,00	0,00	0,00	13.419,12
	1/0030001/03783	Grundstück Nr. 3211, KG-Nr. 20189, landwirtschaftlich gen	01.01.1900	0,0	0,0	2.636,00	0,00	0,00	0,00	0,00	2.636,00
	1/0020004/03784	Grundstück Nr. 3211, KG-Nr. 20189, Sonstige Straßenverl	01.01.1900	0,0	0,0	334,40	0,00	0,00	0,00	0,00	334,40
	1/0020004/03785	Grundstück Nr. 3215/2, KG-Nr. 20189, Sonstige Straßense	01.01.1900	0,0	0,0	1.164,40	0,00	0,00	0,00	0,00	1.164,40
	1/0020004/03786	Grundstück Nr. 3216, KG-Nr. 20189, Sonstige Straßenverl	01.01.1900	0,0	0,0	478,00	0,00	0,00	0,00	0,00	478,00
	1/0030001/03787	Grundstück Nr. 3218, KG-Nr. 20189, landwirtschaftlich ge	01.01.1900	0,0	0,0	1.020,00	0,00	0,00	0,00	0,00	1.020,00
	1/0020001/03788	Grundstück Nr. 3219, KG-Nr. 20189, Bauflächen Gebäude,	01.01.1900	0,0	0,0	29.448,36	0,00	0,00	0,00	0,00	29.448,36
	1/0030001/03789	Grundstück Nr. 3219, KG-Nr. 20189, Gärten Gärten, 1.820,	01.01.1900	0,0	0,0	264.671,68	0,00	0,00	0,00	0,00	264.671,68
	1/0030001/03790	Grundstück Nr. 3228/1, KG-Nr. 20189, Gärten Gärten, 1.94	01.01.1900	0,0	0,0	283.140,53	0,00	0,00	0,00	0,00	283.140,53
	1/0020004/03792	Grundstück Nr. 3229/1, KG-Nr. 20189, Sonstige Straßense	01.01.1900	0,0	0,0	1.687,00	0,00	0,00	0,00	0,00	1.687,00
	1/0020004/03793	Grundstück Nr. 3231/1, KG-Nr. 20189, Sonstige Straßense	01.01.1900	0,0	0,0	988,40	0,00	0,00	0,00	0,00	988,40
	1/0030001/03794	Grundstück Nr. 3231/17, KG-Nr. 20189, Gärten Gärten, 57:	01.01.1900	0,0	0,0	83.327,95	0,00	0,00	0,00	0,00	83.327,95
	1/0030001/03795	Grundstück Nr. 3231/51, KG-Nr. 20189, Gärten Gärten, 23,	01.01.1900	0,0	0,0	18,40	0,00	0,00	0,00	0,00	18,40
	1/0020004/03796	Grundstück Nr. 3232/26, KG-Nr. 20189, Sonstige Straßenv	01.01.1900	0,0	0,0	29,60	0,00	0,00	0,00	0,00	29,60
	1/0020004/03797	Grundstück Nr. 3232/27, KG-Nr. 20189, Sonstige Straßenv	01.01.1900	0,0	0,0	42,80	0,00	0,00	0,00	0,00	42,80
	1/0030001/03798	Grundstück Nr. 3232/28, KG-Nr. 20189, Gärten Gärten, 23:	01.01.1900	0,0	0,0	188,00	0,00	0,00	0,00	0,00	188,00
	1/0020004/03799	Grundstück Nr. 3232/28, KG-Nr. 20189, Sonstige Straßenv	01.01.1900	0,0	0,0	6,20	0,00	0,00	0,00	0,00	6,20
	1/0020004/03800	Grundstück Nr. 3232/29, KG-Nr. 20189, Sonstige Straßenv	01.01.1900	0,0	0,0	4,60	0,00	0,00	0,00	0,00	4,60
	1/0030001/04323	Grundstück Nr. 3247, KG-Nr. 20189, landwirtschaftlich gen	16.01.2018	0,0	0,0	96.720,85	0,00	0,00	0,00	0,00	96.720,85
	1/0020004/03801	Grundstück Nr. 325/2, KG-Nr. 20189, Sonstige Straßenverl	01.01.1900	0,0	0,0	16,20	0,00	0,00	0,00	0,00	16,20
	1/0030001/03802	Grundstück Nr. 3256/2, KG-Nr. 20189, landwirtschaftlich ge	01.01.1900	0,0	0,0	158.421,78	0,00	0,00	0,00	0,00	158.421,78
	1/0030001/03803	Grundstück Nr. 3257/3, KG-Nr. 20189, landwirtschaftlich ge	01.01.1900	0,0	0,0	70.244,14	0,00	0,00	0,00	0,00	70.244,14
	1/0030001/03804	Grundstück Nr. 3257/4, KG-Nr. 20189, landwirtschaftlich ge	01.01.1900	0,0	0,0	98.303,17	0,00	0,00	0,00	0,00	98.303,17
	1/0030001/03805	Grundstück Nr. 3259/2, KG-Nr. 20189, landwirtschaftlich ge	01.01.1900	0,0	0,0	83.570,11	0,00	0,00	0,00	0,00	83.570,11
	1/0020004/02576	Grundstück Nr. 326, KG-Nr. 20152, Wald Forststraßen, 54(01.01.1900	0,0	0,0	270,00	0,00	0,00	0,00	0,00	270,00
	1/0030002/02767	Grundstück Nr. 326, KG-Nr. 20159, Wald Wälder, 4.585,00	01.01.1900	0,0	0,0	16.483,08	0,00	0,00	0,00	0,00	16.483,08
	1/0020004/03806	Grundstück Nr. 3263/2, KG-Nr. 20189, Sonstige Straßense	01.01.1900	0,0	0,0	881,20	0,00	0,00	0,00	0,00	881,20
	1/0020004/03807	Grundstück Nr. 3263/3, KG-Nr. 20189, Sonstige Straßense	01.01.1900	0,0	0,0	168,00	0,00	0,00	0,00	0,00	168,00
	1/0020004/02936	Grundstück Nr. 328, KG-Nr. 20187, Sonstige Straßenverke	01.01.1900	0,0	0,0	205,00	0,00	0,00	0,00	0,00	205,00
	1/0020004/02937	Grundstück Nr. 329, KG-Nr. 20187, Sonstige Straßenverke	01.01.1900	0,0	0,0	776,60	0,00	0,00	0,00	0,00	776,60

MVAG	Ansatz Konto	Bezeichnung	Inbetrieb- nahme	RND	ND	Buchwert 31.12.2019	Zugänge	Abgänge	Wertaufholung	Abschreibung/ Wertmind.	Buchwert 31.12.2020
	1/0030001/03808	Grundstück Nr. 3291/2, KG-Nr. 20189, landwirtschaftlich ge	01.01.1900	0,0	0,0	243.536,93	0,00	0,00	0,00	0,00	243.536,93
	1/0020004/02240	Grundstück Nr. 33/2, KG-Nr. 20123, Sonstige Straßenverke	01.01.1900	0,0	0,0	1,20	0,00	0,00	0,00	0,00	1,20
	1/0020004/02241	Grundstück Nr. 33/3, KG-Nr. 20123, Sonstige Straßenverke	01.01.1900	0,0	0,0	1,00	0,00	0,00	0,00	0,00	1,00
	1/0030001/03809	Grundstück Nr. 3303/2, KG-Nr. 20189, landwirtschaftlich ge	01.01.1900	0,0	0,0	112.125,76	0,00	0,00	0,00	0,00	112.125,76
	1/0030001/03810	Grundstück Nr. 3305/2, KG-Nr. 20189, landwirtschaftlich ge	01.01.1900	0,0	0,0	116.954,01	0,00	0,00	0,00	0,00	116.954,01
	1/0030001/03811	Grundstück Nr. 3307/2, KG-Nr. 20189, landwirtschaftlich ge	01.01.1900	0,0	0,0	346.447,63	0,00	0,00	0,00	0,00	346.447,63
	1/0020004/02938	Grundstück Nr. 331, KG-Nr. 20187, Sonstige Straßenverke	01.01.1900	0,0	0,0	27,60	0,00	0,00	0,00	0,00	27,60
	1/0030001/03812	Grundstück Nr. 3311/1, KG-Nr. 20189, landwirtschaftlich ge	01.01.1900	0,0	0,0	158.808,04	0,00	0,00	0,00	0,00	158.808,04
	1/0020001/03813	Grundstück Nr. 3313, KG-Nr. 20189, Bauflächen Gebäude, 01.01.1900	0,0	0,0	186.869,84	0,00	0,00	0,00	0,00	0,00	186.869,84
	1/0030001/03814	Grundstück Nr. 3313, KG-Nr. 20189, Gärten Gärten, 8.241, 01.01.1900	0,0	0,0	1.198.439,18	0,00	0,00	0,00	0,00	0,00	1.198.439,18
	1/0020004/03815	Grundstück Nr. 3313, KG-Nr. 20189, Sonstige Straßenverk	01.01.1900	0,0	0,0	61.732,49	0,00	0,00	0,00	0,00	61.732,49
	1/0020001/03816	Grundstück Nr. 3314, KG-Nr. 20189, Bauflächen Gebäude, 01.01.1900	0,0	0,0	47.626,36	0,00	0,00	0,00	0,00	0,00	47.626,36
	1/0030001/03817	Grundstück Nr. 3314, KG-Nr. 20189, Gärten Gärten, 3.245, 01.01.1900	0,0	0,0	471.900,88	0,00	0,00	0,00	0,00	0,00	471.900,88
	1/0020004/03818	Grundstück Nr. 3315, KG-Nr. 20189, Sonstige Straßenverk	01.01.1900	0,0	0,0	976,40	0,00	0,00	0,00	0,00	976,40
	1/0020004/03819	Grundstück Nr. 3316, KG-Nr. 20189, Sonstige Straßenverk	01.01.1900	0,0	0,0	1.844,60	0,00	0,00	0,00	0,00	1.844,60
	1/0020004/02577	Grundstück Nr. 333, KG-Nr. 20152, Wald Forststraßen, 5.7 01.01.1900	0,0	0,0	30.364,60	0,00	0,00	0,00	0,00	0,00	30.364,60
	1/0020004/02390	Grundstück Nr. 333/2, KG-Nr. 20147, Sonstige Straßenverk	01.01.1900	0,0	0,0	8,20	0,00	0,00	0,00	0,00	8,20
	1/0030002/03820	Grundstück Nr. 3332, KG-Nr. 20189, Wald Wälder, 4.601,0 01.01.1900	0,0	0,0	63.470,80	0,00	0,00	0,00	0,00	0,00	63.470,80
	1/0030002/03821	Grundstück Nr. 3334, KG-Nr. 20189, Wald Wälder, 4.144,0 01.01.1900	0,0	0,0	57.166,48	0,00	0,00	0,00	0,00	0,00	57.166,48
	1/0030002/03822	Grundstück Nr. 3339, KG-Nr. 20189, Wald Wälder, 4.372,0 01.01.1900	0,0	0,0	60.311,74	0,00	0,00	0,00	0,00	0,00	60.311,74
	1/0030002/02768	Grundstück Nr. 334, KG-Nr. 20159, Wald Wälder, 4.713,00 01.01.1900	0,0	0,0	16.943,24	0,00	0,00	0,00	0,00	0,00	16.943,24
	1/0020004/02939	Grundstück Nr. 334/2, KG-Nr. 20187, Sonstige Straßenverk	01.01.1900	0,0	0,0	209,20	0,00	0,00	0,00	0,00	209,20
	1/0020004/02940	Grundstück Nr. 334/2, KG-Nr. 20187, Sonstige Verkehrsra	01.01.1900	0,0	0,0	22,20	0,00	0,00	0,00	0,00	22,20
	1/0030001/03823	Grundstück Nr. 3342, KG-Nr. 20189, landwirtschaftlich gen	01.01.1900	0,0	0,0	273.747,98	0,00	0,00	0,00	0,00	273.747,98
	1/0020004/03824	Grundstück Nr. 3351, KG-Nr. 20189, Sonstige Straßenverk	01.01.1900	0,0	0,0	1.183,80	0,00	0,00	0,00	0,00	1.183,80
	1/0020004/02578	Grundstück Nr. 337, KG-Nr. 20152, Sonstige Straßenverke	01.01.1900	0,0	0,0	24.571,76	0,00	0,00	0,00	0,00	24.571,76
	1/0010002/02941	Grundstück Nr. 338, KG-Nr. 20187, Gewässer Fließende G	01.01.1900	0,0	0,0	692,00	0,00	0,00	0,00	0,00	692,00
	1/0020004/03825	Grundstück Nr. 3384, KG-Nr. 20189, Sonstige Straßenverk	01.01.1900	0,0	0,0	1.150,00	0,00	0,00	0,00	0,00	1.150,00
	1/0030001/03826	Grundstück Nr. 3386, KG-Nr. 20189, landwirtschaftlich gen	01.01.1900	0,0	0,0	141.840,19	0,00	0,00	0,00	0,00	141.840,19
	1/0030002/03827	Grundstück Nr. 3387, KG-Nr. 20189, Wald Wälder, 1.273,0 01.01.1900	0,0	0,0	17.561,04	0,00	0,00	0,00	0,00	0,00	17.561,04
	1/0020004/03828	Grundstück Nr. 3388, KG-Nr. 20189, Sonstige Straßenverk	01.01.1900	0,0	0,0	742,60	0,00	0,00	0,00	0,00	742,60
	1/0020004/02391	Grundstück Nr. 339/16, KG-Nr. 20147, Sonstige Straßenve	01.01.1900	0,0	0,0	693,20	0,00	0,00	0,00	0,00	693,20
	1/0020004/02392	Grundstück Nr. 339/24, KG-Nr. 20147, Sonstige Straßenve	01.01.1900	0,0	0,0	131,20	0,00	0,00	0,00	0,00	131,20
	1/0020004/02393	Grundstück Nr. 339/25, KG-Nr. 20147, Sonstige Straßenve	01.01.1900	0,0	0,0	179,60	0,00	0,00	0,00	0,00	179,60
	1/0020004/02394	Grundstück Nr. 339/26, KG-Nr. 20147, Sonstige Straßenve	01.01.1900	0,0	0,0	114,40	0,00	0,00	0,00	0,00	114,40
	1/0030002/03829	Grundstück Nr. 3399, KG-Nr. 20189, Wald Wälder, 11.317, 01.01.1900	0,0	0,0	156.118,02	0,00	0,00	0,00	0,00	0,00	156.118,02
	1/0020004/02579	Grundstück Nr. 340/1, KG-Nr. 20152, Wald Forststraßen, 2 01.01.1900	0,0	0,0	13.718,02	0,00	0,00	0,00	0,00	0,00	13.718,02
	1/0020004/02580	Grundstück Nr. 340/2, KG-Nr. 20152, Sonstige Straßenverk	01.01.1900	0,0	0,0	14.934,07	0,00	0,00	0,00	0,00	14.934,07
	1/0030001/03830	Grundstück Nr. 3407, KG-Nr. 20189, landwirtschaftlich gen	01.01.1900	0,0	0,0	126.417,38	0,00	0,00	0,00	0,00	126.417,38

MVAG	Ansatz Konto	Bezeichnung	Inbetrieb- nahme	RND	ND	Buchwert 31.12.2019	Zugänge	Abgänge	Wertaufholung	Abschreibung/ Wertmind.	Buchwert 31.12.2020
	1/0030001/03831	Grundstück Nr. 3408, KG-Nr. 20189, landwirtschaftlich gen	01.01.1900	0,0	0,0	380.079,84	0,00	0,00	0,00	0,00	380.079,84
	1/0020004/03832	Grundstück Nr. 3409, KG-Nr. 20189, Sonstige Straßenverk	01.01.1900	0,0	0,0	523,80	0,00	0,00	0,00	0,00	523,80
	1/0020004/03833	Grundstück Nr. 3409, KG-Nr. 20189, Sonstige Verkehrsran	01.01.1900	0,0	0,0	11,80	0,00	0,00	0,00	0,00	11,80
	1/0020004/03834	Grundstück Nr. 341/2, KG-Nr. 20189, Sonstige Straßenverk	01.01.1900	0,0	0,0	136,20	0,00	0,00	0,00	0,00	136,20
	1/0020004/03835	Grundstück Nr. 3410, KG-Nr. 20189, Sonstige Straßenverk	01.01.1900	0,0	0,0	456,80	0,00	0,00	0,00	0,00	456,80
	1/0020004/03836	Grundstück Nr. 3410, KG-Nr. 20189, Sonstige Verkehrsran	01.01.1900	0,0	0,0	34,80	0,00	0,00	0,00	0,00	34,80
	1/0020004/03837	Grundstück Nr. 3414, KG-Nr. 20189, Sonstige Straßenverk	01.01.1900	0,0	0,0	102,80	0,00	0,00	0,00	0,00	102,80
	1/0020004/03838	Grundstück Nr. 342, KG-Nr. 20189, Sonstige Straßenverke	01.01.1900	0,0	0,0	469,80	0,00	0,00	0,00	0,00	469,80
	1/0030002/02769	Grundstück Nr. 343, KG-Nr. 20159, Wald Wälder, 4.382,00	01.01.1900	0,0	0,0	15.753,29	0,00	0,00	0,00	0,00	15.753,29
	1/0020004/03839	Grundstück Nr. 343, KG-Nr. 20189, Sonstige Straßenverke	01.01.1900	0,0	0,0	109,60	0,00	0,00	0,00	0,00	109,60
	1/0020004/02770	Grundstück Nr. 344, KG-Nr. 20159, Sonstige Straßenverke	01.01.1900	0,0	0,0	3.237,00	0,00	0,00	0,00	0,00	3.237,00
	1/0020004/03840	Grundstück Nr. 344/1, KG-Nr. 20189, Sonstige Straßenverk	01.01.1900	0,0	0,0	217,00	0,00	0,00	0,00	0,00	217,00
	1/0020004/03841	Grundstück Nr. 344/2, KG-Nr. 20189, Sonstige Straßenverk	01.01.1900	0,0	0,0	498,20	0,00	0,00	0,00	0,00	498,20
	1/0020004/03842	Grundstück Nr. 3442/1, KG-Nr. 20189, Sonstige Straßenve	01.01.1900	0,0	0,0	912,40	0,00	0,00	0,00	0,00	912,40
	1/0020004/04342	Grundstück Nr. 3442/2, KG-Nr. 20189, Sonstige Straßenve	01.01.1900	0,0	0,0	326,20	0,00	0,00	0,00	0,00	326,20
	1/0020004/04343	Grundstück Nr. 3442/2, KG-Nr. 20189, Sonstige Verkehrsra	01.01.1900	0,0	0,0	148,80	0,00	0,00	0,00	0,00	148,80
	1/0020004/03844	Grundstück Nr. 3443, KG-Nr. 20189, Sonstige Straßenverk	01.01.1900	0,0	0,0	1.938,20	0,00	0,00	0,00	0,00	1.938,20
	1/0030002/02771	Grundstück Nr. 345, KG-Nr. 20159, Wald Wälder, 4.742,00	01.01.1900	0,0	0,0	17.047,49	0,00	0,00	0,00	0,00	17.047,49
	1/0020004/02942	Grundstück Nr. 345/1, KG-Nr. 20187, Sonstige Straßenverk	01.01.1900	0,0	0,0	698,00	0,00	0,00	0,00	0,00	698,00
	1/0020001/03845	Grundstück Nr. 345/1, KG-Nr. 20189, Bauflächen Gebäude	01.01.1900	0,0	0,0	8,00	0,00	0,00	0,00	0,00	8,00
	1/0020004/03846	Grundstück Nr. 345/1, KG-Nr. 20189, Sonstige Straßenverk	01.01.1900	0,0	0,0	93,20	0,00	0,00	0,00	0,00	93,20
	1/0030001/02943	Grundstück Nr. 345/2, KG-Nr. 20187, landwirtschaftlich ger	01.01.1900	0,0	0,0	669,69	0,00	0,00	0,00	0,00	669,69
	1/0020004/03847	Grundstück Nr. 345/2, KG-Nr. 20189, Sonstige Straßenverk	01.01.1900	0,0	0,0	516,80	0,00	0,00	0,00	0,00	516,80
	1/0020004/04344	Grundstück Nr. 3452/1, KG-Nr. 20189, Sonstige Straßenve	01.01.1900	0,0	0,0	804,80	0,00	0,00	0,00	0,00	804,80
	1/0020004/04345	Grundstück Nr. 3452/2, KG-Nr. 20189, Sonstige Straßenve	01.01.1900	0,0	0,0	665,20	0,00	0,00	0,00	0,00	665,20
	1/0030001/03849	Grundstück Nr. 3457, KG-Nr. 20189, landwirtschaftlich gen	01.01.1900	0,0	0,0	14.871,01	0,00	0,00	0,00	0,00	14.871,01
	1/0020004/02772	Grundstück Nr. 346, KG-Nr. 20159, Sonstige Straßenverke	01.01.1900	0,0	0,0	3.954,00	0,00	0,00	0,00	0,00	3.954,00
	1/0020004/04346	Grundstück Nr. 3483/4, KG-Nr. 20189, Sonstige Straßenve	01.01.1900	0,0	0,0	392,20	0,00	0,00	0,00	0,00	392,20
	1/0020004/04347	Grundstück Nr. 3483/5, KG-Nr. 20189, Sonstige Straßenve	01.01.1900	0,0	0,0	551,60	0,00	0,00	0,00	0,00	551,60
	1/0020004/04348	Grundstück Nr. 3483/6, KG-Nr. 20189, Sonstige Straßenve	01.01.1900	0,0	0,0	984,60	0,00	0,00	0,00	0,00	984,60
	1/0020004/04349	Grundstück Nr. 3483/7, KG-Nr. 20189, Sonstige Straßenve	01.01.1900	0,0	0,0	202,00	0,00	0,00	0,00	0,00	202,00
	1/0020004/03850	Grundstück Nr. 3491, KG-Nr. 20189, Sonstige Straßenverk	01.01.1900	0,0	0,0	240,80	0,00	0,00	0,00	0,00	240,80
	1/0030001/03851	Grundstück Nr. 3495/1, KG-Nr. 20189, landwirtschaftlich ge	01.01.1900	0,0	0,0	271,00	0,00	0,00	0,00	0,00	271,00
	1/0020004/03852	Grundstück Nr. 3495/1, KG-Nr. 20189, Sonstige Straßenve	01.01.1900	0,0	0,0	1.289,40	0,00	0,00	0,00	0,00	1.289,40
	1/0020004/03853	Grundstück Nr. 3495/1, KG-Nr. 20189, Sonstige Verkehrsra	01.01.1900	0,0	0,0	20,40	0,00	0,00	0,00	0,00	20,40
	1/0020004/04350	Grundstück Nr. 3495/2, KG-Nr. 20189, Sonstige Straßenve	01.01.1900	0,0	0,0	338,60	0,00	0,00	0,00	0,00	338,60
	1/0020004/04351	Grundstück Nr. 3495/3, KG-Nr. 20189, Sonstige Straßenve	01.01.1900	0,0	0,0	0,51	0,00	0,00	0,00	0,00	0,51
	1/0020004/02242	Grundstück Nr. 35/1, KG-Nr. 20123, Sonstige Verkehrsran	01.01.1900	0,0	0,0	9,60	0,00	0,00	0,00	0,00	9,60
	1/0020004/03854	Grundstück Nr. 3500, KG-Nr. 20189, Sonstige Straßenverk	01.01.1900	0,0	0,0	872,80	0,00	0,00	0,00	0,00	872,80

MVAG	Ansatz Konto	Bezeichnung	Inbetrieb- nahme	RND	ND	Buchwert 31.12.2019	Zugänge	Abgänge	Wertaufholung	Abschreibung/ Wertmind.	Buchwert 31.12.2020
	1/0030002/02773	Grundstück Nr. 352, KG-Nr. 20159, Wald Wälder, 3.924,00	01.01.1900	0,0	0,0	14.106,78	0,00	0,00	0,00	0,00	14.106,78
	1/0020004/03855	Grundstück Nr. 3540, KG-Nr. 20189, Sonstige Straßenverk	01.01.1900	0,0	0,0	194,40	0,00	0,00	0,00	0,00	194,40
	1/0030001/02855	Grundstück Nr. 355/2, KG-Nr. 20182, landwirtschaftlich ger	01.01.1900	0,0	0,0	98.497,58	0,00	0,00	0,00	0,00	98.497,58
	1/0020004/03856	Grundstück Nr. 3555, KG-Nr. 20189, Sonstige Straßenverk	01.01.1900	0,0	0,0	427,00	0,00	0,00	0,00	0,00	427,00
	1/0010002/02944	Grundstück Nr. 356, KG-Nr. 20187, Gewässer Fließende G	01.01.1900	0,0	0,0	689,50	0,00	0,00	0,00	0,00	689,50
	1/0020004/03857	Grundstück Nr. 3564, KG-Nr. 20189, Sonstige Straßenverk	01.01.1900	0,0	0,0	248,40	0,00	0,00	0,00	0,00	248,40
	1/0020004/03858	Grundstück Nr. 3565, KG-Nr. 20189, Sonstige Straßenverk	01.01.1900	0,0	0,0	410,40	0,00	0,00	0,00	0,00	410,40
	1/0030001/03859	Grundstück Nr. 3572, KG-Nr. 20189, landwirtschaftlich gen	01.01.1900	0,0	0,0	134.390,89	0,00	0,00	0,00	0,00	134.390,89
	1/0030001/04324	Grundstück Nr. 3580, KG-Nr. 20189, landwirtschaftlich gen	25.06.2018	0,0	0,0	170.235,98	0,00	0,00	0,00	0,00	170.235,98
	1/0030002/02774	Grundstück Nr. 359, KG-Nr. 20159, Wald Wälder, 3.693,00	01.01.1900	0,0	0,0	13.276,34	0,00	0,00	0,00	0,00	13.276,34
	1/0020004/03860	Grundstück Nr. 3590/2, KG-Nr. 20189, Sonstige Verkehrsra	01.01.1900	0,0	0,0	15,40	0,00	0,00	0,00	0,00	15,40
	1/0020004/03861	Grundstück Nr. 3592, KG-Nr. 20189, Sonstige Verkehrsran	01.01.1900	0,0	0,0	85.582,02	0,00	0,00	0,00	0,00	85.582,02
	1/0020004/03862	Grundstück Nr. 3595, KG-Nr. 20189, Sonstige Verkehrsran	01.01.1900	0,0	0,0	114.375,98	0,00	0,00	0,00	0,00	114.375,98
	1/0020004/03863	Grundstück Nr. 3596, KG-Nr. 20189, Sonstige Straßenverk	01.01.1900	0,0	0,0	543,20	0,00	0,00	0,00	0,00	543,20
	1/0020004/03864	Grundstück Nr. 3596, KG-Nr. 20189, Sonstige Verkehrsran	01.01.1900	0,0	0,0	18,40	0,00	0,00	0,00	0,00	18,40
	1/0030001/03865	Grundstück Nr. 3597, KG-Nr. 20189, landwirtschaftlich gen	01.01.1900	0,0	0,0	70.795,94	0,00	0,00	0,00	0,00	70.795,94
	1/0020001/02243	Grundstück Nr. 36, KG-Nr. 20123, Bauflächen Gebäude, 1,	01.01.1900	0,0	0,0	144,71	0,00	0,00	0,00	0,00	144,71
	1/0010001/02244	Grundstück Nr. 36, KG-Nr. 20123, Sonstige Freizeiflächen	01.01.1900	0,0	0,0	15.483,97	0,00	0,00	0,00	0,00	15.483,97
	1/0020004/03866	Grundstück Nr. 3628, KG-Nr. 20189, Sonstige Straßenverk	01.01.1900	0,0	0,0	411,20	0,00	0,00	0,00	0,00	411,20
	1/0020004/03867	Grundstück Nr. 3634, KG-Nr. 20189, Sonstige Straßenverk	01.01.1900	0,0	0,0	573,40	0,00	0,00	0,00	0,00	573,40
	1/0020004/02945	Grundstück Nr. 364, KG-Nr. 20187, Sonstige Straßenverke	01.01.1900	0,0	0,0	459,20	0,00	0,00	0,00	0,00	459,20
	1/0020001/03868	Grundstück Nr. 3644, KG-Nr. 20189, Bauflächen Gebäude,	01.01.1900	0,0	0,0	87.981,52	0,00	0,00	0,00	0,00	87.981,52
	1/0030001/03869	Grundstück Nr. 3644, KG-Nr. 20189, landwirtschaftlich gen	01.01.1900	0,0	0,0	739.246,46	0,00	0,00	0,00	0,00	739.246,46
	1/0020004/03871	Grundstück Nr. 3644, KG-Nr. 20189, Sonstige Straßenverk	01.01.1900	0,0	0,0	79.656,00	0,00	0,00	0,00	0,00	79.656,00
	1/0030002/03870	Grundstück Nr. 3644, KG-Nr. 20189, Wald Wälder, 62.372,	01.01.1900	0,0	0,0	860.421,74	0,00	0,00	0,00	0,00	860.421,74
	1/0030002/02775	Grundstück Nr. 365, KG-Nr. 20159, Wald Wälder, 3.324,00	01.01.1900	0,0	0,0	11.949,78	0,00	0,00	0,00	0,00	11.949,78
	1/0020004/03872	Grundstück Nr. 3656, KG-Nr. 20189, Sonstige Straßenverk	01.01.1900	0,0	0,0	867,00	0,00	0,00	0,00	0,00	867,00
	1/0030001/03873	Grundstück Nr. 3657/2, KG-Nr. 20189, landwirtschaftlich ge	01.01.1900	0,0	0,0	80.148,95	0,00	0,00	0,00	0,00	80.148,95
	1/0020004/02776	Grundstück Nr. 366, KG-Nr. 20159, Sonstige Straßenverke	01.01.1900	0,0	0,0	3.567,00	0,00	0,00	0,00	0,00	3.567,00
	1/0020001/03874	Grundstück Nr. 3669/2, KG-Nr. 20189, Bauflächen Gebäud	01.01.1900	0,0	0,0	181,78	0,00	0,00	0,00	0,00	181,78
	1/0030001/03875	Grundstück Nr. 3669/2, KG-Nr. 20189, Gärten Gärten, 199,	01.01.1900	0,0	0,0	28.939,38	0,00	0,00	0,00	0,00	28.939,38
	1/0030002/02777	Grundstück Nr. 367, KG-Nr. 20159, Wald Wälder, 4.914,00	01.01.1900	0,0	0,0	17.665,83	0,00	0,00	0,00	0,00	17.665,83
	1/0020004/03876	Grundstück Nr. 3672/2, KG-Nr. 20189, Sonstige Straßenve	01.01.1900	0,0	0,0	304,00	0,00	0,00	0,00	0,00	304,00
	1/0020004/03877	Grundstück Nr. 3672/3, KG-Nr. 20189, Sonstige Straßenve	01.01.1900	0,0	0,0	68,00	0,00	0,00	0,00	0,00	68,00
	1/0020001/03878	Grundstück Nr. 3678/3, KG-Nr. 20189, Bauflächen Gebäud	01.01.1900	0,0	0,0	2,00	0,00	0,00	0,00	0,00	2,00
	1/0020004/03879	Grundstück Nr. 3678/3, KG-Nr. 20189, Sonstige Verkehrsra	01.01.1900	0,0	0,0	86,00	0,00	0,00	0,00	0,00	86,00
	1/0020004/02779	Grundstück Nr. 368, KG-Nr. 20159, Sonstige Straßenverke	01.01.1900	0,0	0,0	4.030,00	0,00	0,00	0,00	0,00	4.030,00
	1/0020004/02778	Grundstück Nr. 368, KG-Nr. 20159, Sonstige Verkehrsrand	01.01.1900	0,0	0,0	455,00	0,00	0,00	0,00	0,00	455,00
	1/0020004/03880	Grundstück Nr. 368, KG-Nr. 20189, Sonstige Straßenverke	01.01.1900	0,0	0,0	143,60	0,00	0,00	0,00	0,00	143,60

MVAG	Ansatz Konto	Bezeichnung	Inbetrieb- nahme	RND	ND	Buchwert 31.12.2019	Zugänge	Abgänge	Wertaufholung	Abschreibung/ Wertmind.	Buchwert 31.12.2020
	1/0020004/03881	Grundstück Nr. 3683/1, KG-Nr. 20189, Sonstige Straßense	01.01.1900	0,0	0,0	96,20	0,00	0,00	0,00	0,00	96,20
	1/0020004/03882	Grundstück Nr. 3683/2, KG-Nr. 20189, Sonstige Straßense	01.01.1900	0,0	0,0	70,40	0,00	0,00	0,00	0,00	70,40
	1/0030001/03883	Grundstück Nr. 3688/1, KG-Nr. 20189, landwirtschaftlich ge	01.01.1900	0,0	0,0	107.380,28	0,00	0,00	0,00	0,00	107.380,28
	1/0030001/03884	Grundstück Nr. 3688/2, KG-Nr. 20189, landwirtschaftlich ge	01.01.1900	0,0	0,0	47.951,42	0,00	0,00	0,00	0,00	47.951,42
	1/0020004/02780	Grundstück Nr. 369, KG-Nr. 20159, Sonstige Straßenverke	01.01.1900	0,0	0,0	1.953,00	0,00	0,00	0,00	0,00	1.953,00
	1/0020004/03885	Grundstück Nr. 3690, KG-Nr. 20189, Sonstige Straßenverk	01.01.1900	0,0	0,0	1.435,80	0,00	0,00	0,00	0,00	1.435,80
	1/0030001/03886	Grundstück Nr. 3691/1, KG-Nr. 20189, landwirtschaftlich ge	01.01.1900	0,0	0,0	31.231,88	0,00	0,00	0,00	0,00	31.231,88
	1/0030001/03887	Grundstück Nr. 3692, KG-Nr. 20189, landwirtschaftlich gen	01.01.1900	0,0	0,0	42.102,34	0,00	0,00	0,00	0,00	42.102,34
	1/0020004/03888	Grundstück Nr. 3694/1, KG-Nr. 20189, Sonstige Straßense	01.01.1900	0,0	0,0	262,60	0,00	0,00	0,00	0,00	262,60
	1/0020004/03889	Grundstück Nr. 3694/2, KG-Nr. 20189, Sonstige Straßense	01.01.1900	0,0	0,0	48,80	0,00	0,00	0,00	0,00	48,80
	1/0020004/03891	Grundstück Nr. 3695/1, KG-Nr. 20189, Sonstige Straßense	01.01.1900	0,0	0,0	799,80	0,00	0,00	0,00	0,00	799,80
	1/0020004/03892	Grundstück Nr. 3695/2, KG-Nr. 20189, Sonstige Straßense	01.01.1900	0,0	0,0	178,40	0,00	0,00	0,00	0,00	178,40
	1/0030001/03893	Grundstück Nr. 3696, KG-Nr. 20189, landwirtschaftlich gen	01.01.1900	0,0	0,0	65,00	0,00	0,00	0,00	0,00	65,00
	1/0020004/03894	Grundstück Nr. 3696, KG-Nr. 20189, Sonstige Straßenverk	01.01.1900	0,0	0,0	1.310,80	0,00	0,00	0,00	0,00	1.310,80
	1/0020004/03895	Grundstück Nr. 37, KG-Nr. 20189, Sonstige Straßenverkeh	01.01.1900	0,0	0,0	19,40	0,00	0,00	0,00	0,00	19,40
	1/0030002/02781	Grundstück Nr. 370, KG-Nr. 20159, Wald Wälder, 3.298,00	01.01.1900	0,0	0,0	11.856,31	0,00	0,00	0,00	0,00	11.856,31
	1/0020004/03896	Grundstück Nr. 3700, KG-Nr. 20189, Sonstige Straßenverk	01.01.1900	0,0	0,0	1.011,60	0,00	0,00	0,00	0,00	1.011,60
	1/0020004/03897	Grundstück Nr. 3700, KG-Nr. 20189, Sonstige Verkehrsran	01.01.1900	0,0	0,0	9,40	0,00	0,00	0,00	0,00	9,40
	1/0020004/03898	Grundstück Nr. 3710, KG-Nr. 20189, Sonstige Straßenverk	01.01.1900	0,0	0,0	156,80	0,00	0,00	0,00	0,00	156,80
	1/0020004/03899	Grundstück Nr. 3711, KG-Nr. 20189, Sonstige Straßenverk	01.01.1900	0,0	0,0	275,00	0,00	0,00	0,00	0,00	275,00
	1/0030001/02946	Grundstück Nr. 374, KG-Nr. 20187, landwirtschaftlich genu	01.01.1900	0,0	0,0	2.838,21	0,00	0,00	0,00	0,00	2.838,21
	1/0020001/03900	Grundstück Nr. 3742/2, KG-Nr. 20189, Bauflächen Gebäud	01.01.1900	0,0	0,0	181,78	0,00	0,00	0,00	0,00	181,78
	1/0030001/03901	Grundstück Nr. 3742/2, KG-Nr. 20189, Gärten Gärten, 213,	01.01.1900	0,0	0,0	30.975,31	0,00	0,00	0,00	0,00	30.975,31
	1/0020004/03902	Grundstück Nr. 3743, KG-Nr. 20189, Sonstige Straßenverk	01.01.1900	0,0	0,0	361,40	0,00	0,00	0,00	0,00	361,40
	1/0020001/03903	Grundstück Nr. 3746/1, KG-Nr. 20189, Bauflächen Gebäud	01.01.1900	0,0	0,0	7,00	0,00	0,00	0,00	0,00	7,00
	1/0020004/03904	Grundstück Nr. 3746/1, KG-Nr. 20189, Sonstige Straßense	01.01.1900	0,0	0,0	18,60	0,00	0,00	0,00	0,00	18,60
	1/0020004/03905	Grundstück Nr. 3746/2, KG-Nr. 20189, Sonstige Straßense	01.01.1900	0,0	0,0	61,20	0,00	0,00	0,00	0,00	61,20
	1/0030001/02947	Grundstück Nr. 375, KG-Nr. 20187, landwirtschaftlich genu	01.01.1900	0,0	0,0	1.413,79	0,00	0,00	0,00	0,00	1.413,79
	1/0020001/03906	Grundstück Nr. 3750, KG-Nr. 20189, Bauflächen Gebäude,	01.01.1900	0,0	0,0	26,00	0,00	0,00	0,00	0,00	26,00
	1/0020004/03907	Grundstück Nr. 3750, KG-Nr. 20189, Sonstige Straßenverk	01.01.1900	0,0	0,0	32,40	0,00	0,00	0,00	0,00	32,40
	1/0020004/03908	Grundstück Nr. 3750, KG-Nr. 20189, Sonstige Verkehrsran	01.01.1900	0,0	0,0	208,00	0,00	0,00	0,00	0,00	208,00
	1/0020001/03909	Grundstück Nr. 3753/2, KG-Nr. 20189, Bauflächen Gebäud	01.01.1900	0,0	0,0	181,78	0,00	0,00	0,00	0,00	181,78
	1/0030001/03910	Grundstück Nr. 3753/2, KG-Nr. 20189, Gärten Gärten, 47,0	01.01.1900	0,0	0,0	6.834,93	0,00	0,00	0,00	0,00	6.834,93
	1/0020004/03911	Grundstück Nr. 3755/2, KG-Nr. 20189, Sonstige Straßense	01.01.1900	0,0	0,0	29,40	0,00	0,00	0,00	0,00	29,40
	1/0020004/03912	Grundstück Nr. 3756, KG-Nr. 20189, Sonstige Straßenverk	01.01.1900	0,0	0,0	352,60	0,00	0,00	0,00	0,00	352,60
	1/0020004/03913	Grundstück Nr. 3767, KG-Nr. 20189, Sonstige Straßenverk	01.01.1900	0,0	0,0	232,80	0,00	0,00	0,00	0,00	232,80
	1/0020004/03914	Grundstück Nr. 3768, KG-Nr. 20189, Sonstige Straßenverk	01.01.1900	0,0	0,0	6,40	0,00	0,00	0,00	0,00	6,40
	1/0020004/03915	Grundstück Nr. 3783, KG-Nr. 20189, Sonstige Straßenverk	01.01.1900	0,0	0,0	1.108,80	0,00	0,00	0,00	0,00	1.108,80
	1/0010002/02782	Grundstück Nr. 380/1, KG-Nr. 20159, Gewässer Gewässer	01.01.1900	0,0	0,0	11.511,19	0,00	0,00	0,00	0,00	11.511,19

MVAG	Ansatz Konto	Bezeichnung	Inbetrieb- nahme	RND	ND	Buchwert 31.12.2019	Zugänge	Abgänge	Wertaufholung	Abschreibung/ Wertmind.	Buchwert 31.12.2020
	1/0020004/02783	Grundstück Nr. 381, KG-Nr. 20159, Sonstige Straßenverke	01.01.1900	0,0	0,0	2.943,00	0,00	0,00	0,00	0,00	2.943,00
	1/0020004/03916	Grundstück Nr. 3810/1, KG-Nr. 20189, Sonstige Straßenve	01.01.1900	0,0	0,0	501,80	0,00	0,00	0,00	0,00	501,80
	1/0020004/03917	Grundstück Nr. 3814, KG-Nr. 20189, Sonstige Straßenverk	01.01.1900	0,0	0,0	830,80	0,00	0,00	0,00	0,00	830,80
	1/0020004/03918	Grundstück Nr. 3816/3, KG-Nr. 20189, Sonstige Straßenve	01.01.1900	0,0	0,0	195,60	0,00	0,00	0,00	0,00	195,60
	1/0020004/03919	Grundstück Nr. 3817/3, KG-Nr. 20189, Sonstige Straßenve	01.01.1900	0,0	0,0	187,20	0,00	0,00	0,00	0,00	187,20
	1/0030001/03920	Grundstück Nr. 3818/5, KG-Nr. 20189, landwirtschaftlich ge	01.01.1900	0,0	0,0	163.608,70	0,00	0,00	0,00	0,00	163.608,70
	1/0030002/02784	Grundstück Nr. 382, KG-Nr. 20159, Wald Wälder, 5.365,00	01.01.1900	0,0	0,0	24.514,31	0,00	5.227,73	0,00	0,00	19.286,58
	1/0020004/03921	Grundstück Nr. 3820, KG-Nr. 20189, Sonstige Straßenverk	01.01.1900	0,0	0,0	399,00	0,00	0,00	0,00	0,00	399,00
	1/0020004/03922	Grundstück Nr. 3821/10, KG-Nr. 20189, Sonstige Straßenv	01.01.1900	0,0	0,0	390,00	0,00	0,00	0,00	0,00	390,00
	1/0020004/03923	Grundstück Nr. 3821/13, KG-Nr. 20189, Sonstige Straßenv	01.01.1900	0,0	0,0	575,80	0,00	0,00	0,00	0,00	575,80
	1/0020004/03924	Grundstück Nr. 3821/20, KG-Nr. 20189, Sonstige Straßenv	01.01.1900	0,0	0,0	7,40	0,00	0,00	0,00	0,00	7,40
	1/0020001/03925	Grundstück Nr. 3821/4, KG-Nr. 20189, Bauflächen Gebäud	01.01.1900	0,0	0,0	6.180,52	0,00	0,00	0,00	0,00	6.180,52
	1/0020002/03926	Grundstück Nr. 3821/4, KG-Nr. 20189, Sonstige Betriebsflä	01.01.1900	0,0	0,0	95.252,72	0,00	0,00	0,00	0,00	95.252,72
	1/0020004/03927	Grundstück Nr. 3822/1, KG-Nr. 20189, Sonstige Straßenve	01.01.1900	0,0	0,0	442,40	0,00	0,00	0,00	0,00	442,40
	1/0020004/03928	Grundstück Nr. 3822/1, KG-Nr. 20189, Sonstige Verkehrsra	01.01.1900	0,0	0,0	29,60	0,00	0,00	0,00	0,00	29,60
	1/0020004/03929	Grundstück Nr. 3824/5, KG-Nr. 20189, Sonstige Straßenve	01.01.1900	0,0	0,0	270,40	0,00	0,00	0,00	0,00	270,40
	1/0030001/03930	Grundstück Nr. 3829, KG-Nr. 20189, landwirtschaftlich gen	01.01.1900	0,0	0,0	51.538,12	0,00	0,00	0,00	0,00	51.538,12
	1/0020004/03931	Grundstück Nr. 3830/2, KG-Nr. 20189, Sonstige Straßenve	01.01.1900	0,0	0,0	900,60	0,00	0,00	0,00	0,00	900,60
	1/0030001/03932	Grundstück Nr. 3832/3, KG-Nr. 20189, landwirtschaftlich ge	01.01.1900	0,0	0,0	4.331,63	0,00	0,00	0,00	0,00	4.331,63
	1/0030001/03933	Grundstück Nr. 3833/3, KG-Nr. 20189, landwirtschaftlich ge	01.01.1900	0,0	0,0	1.048,42	0,00	0,00	0,00	0,00	1.048,42
	1/0020004/03934	Grundstück Nr. 3833/4, KG-Nr. 20189, Sonstige Straßenve	01.01.1900	0,0	0,0	1.728,40	0,00	0,00	0,00	0,00	1.728,40
	1/0030001/03935	Grundstück Nr. 3834/3, KG-Nr. 20189, landwirtschaftlich ge	01.01.1900	0,0	0,0	551,80	0,00	0,00	0,00	0,00	551,80
	1/0020002/03936	Grundstück Nr. 3834/3, KG-Nr. 20189, Sonstige Betriebsflä	01.01.1900	0,0	0,0	45.263,22	0,00	0,00	0,00	0,00	45.263,22
	1/0020004/03937	Grundstück Nr. 3834/4, KG-Nr. 20189, Sonstige Straßenve	01.01.1900	0,0	0,0	36,40	0,00	0,00	0,00	0,00	36,40
	1/0020004/03938	Grundstück Nr. 3835/2, KG-Nr. 20189, Sonstige Straßenve	01.01.1900	0,0	0,0	887,40	0,00	0,00	0,00	0,00	887,40
	1/0020004/03939	Grundstück Nr. 3839/5, KG-Nr. 20189, Sonstige Straßenve	01.01.1900	0,0	0,0	1.305,00	0,00	0,00	0,00	0,00	1.305,00
	1/0010002/02785	Grundstück Nr. 384, KG-Nr. 20159, Gewässer Fließende G	01.01.1900	0,0	0,0	630,50	0,00	0,00	0,00	0,00	630,50
	1/0020004/03940	Grundstück Nr. 3847/4, KG-Nr. 20189, Sonstige Straßenve	01.01.1900	0,0	0,0	586,80	0,00	0,00	0,00	0,00	586,80
	1/0020004/02786	Grundstück Nr. 385, KG-Nr. 20159, Sonstige Straßenverke	01.01.1900	0,0	0,0	1.272,00	0,00	0,00	0,00	0,00	1.272,00
	1/0020004/03941	Grundstück Nr. 3850/2, KG-Nr. 20189, Sonstige Straßenve	01.01.1900	0,0	0,0	196,40	0,00	0,00	0,00	0,00	196,40
	1/0020004/03942	Grundstück Nr. 3854/2, KG-Nr. 20189, Sonstige Straßenve	01.01.1900	0,0	0,0	57,00	0,00	0,00	0,00	0,00	57,00
	1/0020004/03943	Grundstück Nr. 3855, KG-Nr. 20189, Sonstige Straßenverk	01.01.1900	0,0	0,0	108,40	0,00	0,00	0,00	0,00	108,40
	1/0020004/03944	Grundstück Nr. 3856/4, KG-Nr. 20189, Sonstige Straßenve	01.01.1900	0,0	0,0	43,60	0,00	0,00	0,00	0,00	43,60
	1/0020004/03945	Grundstück Nr. 3856/5, KG-Nr. 20189, Sonstige Straßenve	01.01.1900	0,0	0,0	25,40	0,00	0,00	0,00	0,00	25,40
	1/0020004/02787	Grundstück Nr. 386, KG-Nr. 20159, Sonstige Straßenverke	01.01.1900	0,0	0,0	1.700,00	0,00	0,00	0,00	0,00	1.700,00
	1/0020004/03947	Grundstück Nr. 3861/1, KG-Nr. 20189, Sonstige Straßenve	01.01.1900	0,0	0,0	1.751,00	0,00	0,00	0,00	0,00	1.751,00
	1/0030001/03948	Grundstück Nr. 3863, KG-Nr. 20189, landwirtschaftlich gen	01.01.1900	0,0	0,0	1.255,00	0,00	0,00	0,00	0,00	1.255,00
	1/0020004/03950	Grundstück Nr. 3863, KG-Nr. 20189, Sonstige Straßenverk	01.01.1900	0,0	0,0	997,20	0,00	0,00	0,00	0,00	997,20
	1/0020004/03951	Grundstück Nr. 3863, KG-Nr. 20189, Sonstige Verkehrsran	01.01.1900	0,0	0,0	173,00	0,00	0,00	0,00	0,00	173,00

MVAG	Ansatz Konto	Bezeichnung	Inbetrieb- nahme	RND	ND	Buchwert 31.12.2019	Zugänge	Abgänge	Wertaufholung	Abschreibung/ Wertmind.	Buchwert 31.12.2020
	1/0030002/03949	Grundstück Nr. 3863, KG-Nr. 20189, Wald Wälder, 1.657,0	01.01.1900	0,0	0,0	828,50	0,00	0,00	0,00	0,00	828,50
	1/0030001/03952	Grundstück Nr. 3869/2, KG-Nr. 20189, landwirtschaftlich ge	01.01.1900	0,0	0,0	145.013,04	0,00	0,00	0,00	0,00	145.013,04
	1/0020002/03953	Grundstück Nr. 3869/2, KG-Nr. 20189, Sonstige Betriebsflä	01.01.1900	0,0	0,0	2.160.455,30	0,00	0,00	0,00	0,00	2.160.455,30
	1/0020004/03954	Grundstück Nr. 3869/3, KG-Nr. 20189, Sonstige Straßenve	01.01.1900	0,0	0,0	701,00	0,00	0,00	0,00	0,00	701,00
	1/0020004/03956	Grundstück Nr. 3872/2, KG-Nr. 20189, Sonstige Straßenve	01.01.1900	0,0	0,0	1.962,60	0,00	0,00	0,00	0,00	1.962,60
	1/0030001/03959	Grundstück Nr. 3875/2, KG-Nr. 20189, landwirtschaftlich ge	01.01.1900	0,0	0,0	39.812,37	0,00	0,00	0,00	0,00	39.812,37
	1/0020004/03960	Grundstück Nr. 3876/1, KG-Nr. 20189, Sonstige Straßenve	01.01.1900	0,0	0,0	583,80	0,00	0,00	0,00	0,00	583,80
	1/0020004/03961	Grundstück Nr. 3876/1, KG-Nr. 20189, Sonstige Verkehrs	01.01.1900	0,0	0,0	24,00	0,00	0,00	0,00	0,00	24,00
	1/0020004/03962	Grundstück Nr. 3876/2, KG-Nr. 20189, Sonstige Straßenve	01.01.1900	0,0	0,0	51,40	0,00	0,00	0,00	0,00	51,40
	1/0030001/03963	Grundstück Nr. 3885, KG-Nr. 20189, landwirtschaftlich gen	01.01.1900	0,0	0,0	359.608,06	0,00	0,00	0,00	0,00	359.608,06
	1/0020004/03967	Grundstück Nr. 3890, KG-Nr. 20189, Sonstige Straßenverk	01.01.1900	0,0	0,0	371,20	0,00	0,00	0,00	0,00	371,20
	1/0020004/03968	Grundstück Nr. 3900/4, KG-Nr. 20189, Sonstige Straßenve	01.01.1900	0,0	0,0	16,00	0,00	0,00	0,00	0,00	16,00
	1/0020004/03969	Grundstück Nr. 3902/3, KG-Nr. 20189, Sonstige Straßenve	01.01.1900	0,0	0,0	106,60	0,00	0,00	0,00	0,00	106,60
	1/0010001/03971	Grundstück Nr. 3903/8, KG-Nr. 20189, Sonstige Freizeitfläc	01.01.1900	0,0	0,0	194.431,89	0,00	0,00	0,00	0,00	194.431,89
	1/0020004/03972	Grundstück Nr. 3903/9, KG-Nr. 20189, Sonstige Straßenve	01.01.1900	0,0	0,0	1.510,20	0,00	0,00	0,00	0,00	1.510,20
	1/0020004/03973	Grundstück Nr. 391, KG-Nr. 20189, Sonstige Straßenverke	01.01.1900	0,0	0,0	30,00	0,00	0,00	0,00	0,00	30,00
	1/0020004/03974	Grundstück Nr. 3911/4, KG-Nr. 20189, Sonstige Verkehrs	01.01.1900	0,0	0,0	7.380,27	0,00	0,00	0,00	0,00	7.380,27
	1/0020004/03975	Grundstück Nr. 3922/2, KG-Nr. 20189, Sonstige Straßenve	01.01.1900	0,0	0,0	1.713,00	0,00	0,00	0,00	0,00	1.713,00
	1/0020004/03976	Grundstück Nr. 3922/2, KG-Nr. 20189, Sonstige Verkehrs	01.01.1900	0,0	0,0	217,60	0,00	0,00	0,00	0,00	217,60
	1/0020004/03977	Grundstück Nr. 3924, KG-Nr. 20189, Sonstige Straßenverk	01.01.1900	0,0	0,0	5.344,33	0,00	0,00	0,00	0,00	5.344,33
	1/0020004/03978	Grundstück Nr. 3924, KG-Nr. 20189, Sonstige Verkehrsran	01.01.1900	0,0	0,0	4.508,14	0,00	0,00	0,00	0,00	4.508,14
	1/0020004/03979	Grundstück Nr. 3929/3, KG-Nr. 20189, Sonstige Straßenve	01.01.1900	0,0	0,0	8,40	0,00	0,00	0,00	0,00	8,40
	1/0020004/03981	Grundstück Nr. 3944/1, KG-Nr. 20189, Sonstige Straßenve	01.01.1900	0,0	0,0	39.700,75	0,00	0,00	0,00	0,00	39.700,75
	1/0030002/03980	Grundstück Nr. 3944/1, KG-Nr. 20189, Wald Wälder, 8.178	01.01.1900	0,0	0,0	112.815,51	0,00	0,00	0,00	0,00	112.815,51
	1/0020004/03983	Grundstück Nr. 3944/2, KG-Nr. 20189, Sonstige Straßenve	01.01.1900	0,0	0,0	3.744,67	0,00	0,00	0,00	0,00	3.744,67
	1/0030002/03982	Grundstück Nr. 3944/2, KG-Nr. 20189, Wald Wälder, 890,0	01.01.1900	0,0	0,0	12.277,55	0,00	0,00	0,00	0,00	12.277,55
	1/0020004/03984	Grundstück Nr. 3944/5, KG-Nr. 20189, Sonstige Straßenve	01.01.1900	0,0	0,0	26,60	0,00	0,00	0,00	0,00	26,60
	1/0020001/03985	Grundstück Nr. 3945, KG-Nr. 20189, Bauflächen Gebäude, 01.01.1900	01.01.1900	0,0	0,0	3.090,26	0,00	0,00	0,00	0,00	3.090,26
	1/0030001/03986	Grundstück Nr. 3945, KG-Nr. 20189, Gärten Gärten, 24.511	01.01.1900	0,0	0,0	3.565.214,78	0,00	0,00	0,00	0,00	3.565.214,78
	1/0020001/03987	Grundstück Nr. 3946, KG-Nr. 20189, Bauflächen Gebäude, 01.01.1900	01.01.1900	0,0	0,0	5.089,84	0,00	0,00	0,00	0,00	5.089,84
	1/0030001/03988	Grundstück Nr. 3946, KG-Nr. 20189, Gärten Gärten, 5.631, 01.01.1900	01.01.1900	0,0	0,0	818.882,54	0,00	0,00	0,00	0,00	818.882,54
	1/0010002/03990	Grundstück Nr. 3946, KG-Nr. 20189, Gewässer Fließende	01.01.1900	0,0	0,0	79.072,94	0,00	0,00	0,00	0,00	79.072,94
	1/0010002/03991	Grundstück Nr. 3946, KG-Nr. 20189, Gewässer Stehende	01.01.1900	0,0	0,0	87.736,20	0,00	0,00	0,00	0,00	87.736,20
	1/0010001/03993	Grundstück Nr. 3946, KG-Nr. 20189, Sonstige Freizeitfläc	01.01.1900	0,0	0,0	539.813,89	0,00	0,00	0,00	0,00	539.813,89
	1/0020004/03992	Grundstück Nr. 3946, KG-Nr. 20189, Sonstige Straßenverk	01.01.1900	0,0	0,0	278.087,04	0,00	0,00	0,00	0,00	278.087,04
	1/0030002/03989	Grundstück Nr. 3946, KG-Nr. 20189, Wald Wälder, 204.84	01.01.1900	0,0	0,0	2.825.781,60	0,00	0,00	0,00	0,00	2.825.781,60
	1/0020004/03995	Grundstück Nr. 3947/1, KG-Nr. 20189, Sonstige Straßenve	01.01.1900	0,0	0,0	444.633,88	0,00	0,00	0,00	0,00	444.633,88
	1/0030002/03994	Grundstück Nr. 3947/1, KG-Nr. 20189, Wald Wälder, 1.811	01.01.1900	0,0	0,0	24.982,75	0,00	0,00	0,00	0,00	24.982,75
	1/0030001/03996	Grundstück Nr. 3947/16, KG-Nr. 20189, Gärten Gärten, 1.4	01.01.1900	0,0	0,0	204.611,57	0,00	0,00	0,00	0,00	204.611,57

MVAG	Ansatz Konto	Bezeichnung	Inbetrieb- nahme	RND	ND	Buchwert 31.12.2019	Zugänge	Abgänge	Wertaufholung	Abschreibung/ Wertmind.	Buchwert 31.12.2020
	1/0020001/03997	Grundstück Nr. 3947/2, KG-Nr. 20189, Bauflächen Gebäud	01.01.1900	0,0	0,0	2.726,70	0,00	0,00	0,00	0,00	2.726,70
	1/0020004/03999	Grundstück Nr. 3947/2, KG-Nr. 20189, Sonstige Straßenve	01.01.1900	0,0	0,0	144.369,68	0,00	0,00	0,00	0,00	144.369,68
	1/0030002/03998	Grundstück Nr. 3947/2, KG-Nr. 20189, Wald Wälder, 11.58	01.01.1900	0,0	0,0	159.842,67	0,00	0,00	0,00	0,00	159.842,67
	1/0010002/04001	Grundstück Nr. 3947/3, KG-Nr. 20189, Gewässer Fließend	01.01.1900	0,0	0,0	7.325,15	0,00	0,00	0,00	0,00	7.325,15
	1/0010001/04003	Grundstück Nr. 3947/3, KG-Nr. 20189, Sonstige Freizeitfläc	01.01.1900	0,0	0,0	6.289,59	0,00	0,00	0,00	0,00	6.289,59
	1/0020004/04002	Grundstück Nr. 3947/3, KG-Nr. 20189, Sonstige Straßenve	01.01.1900	0,0	0,0	16.178,42	0,00	0,00	0,00	0,00	16.178,42
	1/0030002/04000	Grundstück Nr. 3947/3, KG-Nr. 20189, Wald Wälder, 17.37	01.01.1900	0,0	0,0	239.715,72	0,00	0,00	0,00	0,00	239.715,72
	1/0020001/04004	Grundstück Nr. 3948, KG-Nr. 20189, Bauflächen Gebäude,	01.01.1900	0,0	0,0	9.452,56	0,00	0,00	0,00	0,00	9.452,56
	1/0010001/04008	Grundstück Nr. 3948, KG-Nr. 20189, Sonstige Freizeitfläch	01.01.1900	0,0	0,0	94.307,46	0,00	0,00	0,00	0,00	94.307,46
	1/0020004/04006	Grundstück Nr. 3948, KG-Nr. 20189, Sonstige Straßenverk	01.01.1900	0,0	0,0	29.739,21	0,00	0,00	0,00	0,00	29.739,21
	1/0020004/04007	Grundstück Nr. 3948, KG-Nr. 20189, Sonstige Verkehrsran	01.01.1900	0,0	0,0	1.963,22	0,00	0,00	0,00	0,00	1.963,22
	1/0030002/04005	Grundstück Nr. 3948, KG-Nr. 20189, Wald Wälder, 2.072,0	01.01.1900	0,0	0,0	28.583,24	0,00	0,00	0,00	0,00	28.583,24
	1/0030002/02788	Grundstück Nr. 395, KG-Nr. 20159, Wald Wälder, 2.830,00	01.01.1900	0,0	0,0	10.173,85	0,00	0,00	0,00	0,00	10.173,85
	1/0010001/04009	Grundstück Nr. 395, KG-Nr. 20189, Sonstige Freizeitfläche	01.01.1900	0,0	0,0	206.393,01	0,00	0,00	0,00	0,00	206.393,01
	1/0020001/04010	Grundstück Nr. 3951/1, KG-Nr. 20189, Bauflächen Gebäud	01.01.1900	0,0	0,0	11.270,36	0,00	0,00	0,00	0,00	11.270,36
	1/0020004/04012	Grundstück Nr. 3951/1, KG-Nr. 20189, Sonstige Straßenve	01.01.1900	0,0	0,0	16.033,00	0,00	0,00	0,00	0,00	16.033,00
	1/0030002/04011	Grundstück Nr. 3951/1, KG-Nr. 20189, Wald Wälder, 2.842	01.01.1900	0,0	0,0	39.205,39	0,00	0,00	0,00	0,00	39.205,39
	1/0020004/04013	Grundstück Nr. 3952/1, KG-Nr. 20189, Sonstige Straßenve	01.01.1900	0,0	0,0	37,80	0,00	0,00	0,00	0,00	37,80
	1/0020004/04014	Grundstück Nr. 3952/1, KG-Nr. 20189, Sonstige Verkehrs	01.01.1900	0,0	0,0	54,60	0,00	0,00	0,00	0,00	54,60
	1/0020004/04015	Grundstück Nr. 3952/10, KG-Nr. 20189, Sonstige Straßenv	01.01.1900	0,0	0,0	98,80	0,00	0,00	0,00	0,00	98,80
	1/0020001/04016	Grundstück Nr. 3955/2, KG-Nr. 20189, Bauflächen Gebäud	01.01.1900	0,0	0,0	66.713,26	0,00	0,00	0,00	0,00	66.713,26
	1/0010002/04018	Grundstück Nr. 3955/2, KG-Nr. 20189, Gewässer Fließend	01.01.1900	0,0	0,0	25.396,60	0,00	0,00	0,00	0,00	25.396,60
	1/0010002/04019	Grundstück Nr. 3955/2, KG-Nr. 20189, Gewässer Stehend	01.01.1900	0,0	0,0	731.590,24	0,00	0,00	0,00	0,00	731.590,24
	1/0010001/04021	Grundstück Nr. 3955/2, KG-Nr. 20189, Sonstige Freizeitfläc	01.01.1900	0,0	0,0	2.138.932,55	0,00	0,00	0,00	0,00	2.138.932,55
	1/0020004/04020	Grundstück Nr. 3955/2, KG-Nr. 20189, Sonstige Straßenve	01.01.1900	0,0	0,0	191.196,20	0,00	0,00	0,00	0,00	191.196,20
	1/0030002/04017	Grundstück Nr. 3955/2, KG-Nr. 20189, Wald Wälder, 37.58	01.01.1900	0,0	0,0	518.512,67	0,00	0,00	0,00	0,00	518.512,67
	1/0010001/04023	Grundstück Nr. 3957/1, KG-Nr. 20189, Sonstige Freizeitfläc	01.01.1900	0,0	0,0	3.554.780,61	0,00	0,00	0,00	0,00	3.554.780,61
	1/0020004/04024	Grundstück Nr. 3957/2, KG-Nr. 20189, Sonstige Straßenve	01.01.1900	0,0	0,0	2.631,20	0,00	0,00	0,00	0,00	2.631,20
	1/0020004/04026	Grundstück Nr. 3958/1, KG-Nr. 20189, Sonstige Straßenve	01.01.1900	0,0	0,0	21.668,18	0,00	0,00	0,00	0,00	21.668,18
	1/0030002/04025	Grundstück Nr. 3958/1, KG-Nr. 20189, Wald Wälder, 8.710	01.01.1900	0,0	0,0	120.154,45	0,00	0,00	0,00	0,00	120.154,45
	1/0020004/04027	Grundstück Nr. 3958/2, KG-Nr. 20189, Sonstige Straßenve	01.01.1900	0,0	0,0	1.801,40	0,00	0,00	0,00	0,00	1.801,40
	1/0020004/04028	Grundstück Nr. 3958/2, KG-Nr. 20189, Sonstige Verkehrs	01.01.1900	0,0	0,0	19,60	0,00	0,00	0,00	0,00	19,60
	1/0020004/04029	Grundstück Nr. 3958/3, KG-Nr. 20189, Sonstige Straßenve	01.01.1900	0,0	0,0	78.528,96	0,00	0,00	0,00	0,00	78.528,96
	1/0020004/04030	Grundstück Nr. 3958/3, KG-Nr. 20189, Sonstige Verkehrs	01.01.1900	0,0	0,0	16.905,54	0,00	0,00	0,00	0,00	16.905,54
	1/0020001/04031	Grundstück Nr. 396/1, KG-Nr. 20189, Bauflächen Gebäude	01.01.1900	0,0	0,0	49,00	0,00	0,00	0,00	0,00	49,00
	1/0020004/04032	Grundstück Nr. 396/1, KG-Nr. 20189, Sonstige Straßenverl	01.01.1900	0,0	0,0	76,40	0,00	0,00	0,00	0,00	76,40
	1/0030001/02856	Grundstück Nr. 397/1, KG-Nr. 20182, landwirtschaftlich ger	01.01.1900	0,0	0,0	110.987,83	0,00	0,00	0,00	0,00	110.987,83
	1/0030001/02857	Grundstück Nr. 397/2, KG-Nr. 20182, landwirtschaftlich ger	01.01.1900	0,0	0,0	192.668,75	0,00	0,00	0,00	0,00	192.668,75
	1/0030001/02858	Grundstück Nr. 397/3, KG-Nr. 20182, landwirtschaftlich ger	01.01.1900	0,0	0,0	149.542,84	0,00	0,00	0,00	0,00	149.542,84

MVAG	Ansatz Konto	Bezeichnung	Inbetrieb- nahme	RND	ND	Buchwert 31.12.2019	Zugänge	Abgänge	Wertaufholung	Abschreibung/ Wertmind.	Buchwert 31.12.2020
	1/0020004/04033	Grundstück Nr. 3971, KG-Nr. 20189, Sonstige Straßenverk	01.01.1900	0,0	0,0	15,80	0,00	0,00	0,00	0,00	15,80
	1/0030001/04034	Grundstück Nr. 3986/10, KG-Nr. 20189, Gärten Gärten, 23	01.01.1900	0,0	0,0	34.029,22	0,00	0,00	0,00	0,00	34.029,22
	1/0030001/04035	Grundstück Nr. 3986/11, KG-Nr. 20189, Gärten Gärten, 26	01.01.1900	0,0	0,0	37.955,66	0,00	0,00	0,00	0,00	37.955,66
	1/0030001/04036	Grundstück Nr. 3986/12, KG-Nr. 20189, Gärten Gärten, 54	01.01.1900	0,0	0,0	79.692,35	0,00	0,00	0,00	0,00	79.692,35
	1/0030001/04037	Grundstück Nr. 3986/13, KG-Nr. 20189, Gärten Gärten, 21	01.01.1900	0,0	0,0	30.539,04	0,00	0,00	0,00	0,00	30.539,04
	1/0030001/04038	Grundstück Nr. 3986/6, KG-Nr. 20189, Gärten Gärten, 195	01.01.1900	0,0	0,0	28.357,68	0,00	0,00	0,00	0,00	28.357,68
	1/0020004/04039	Grundstück Nr. 3995/1, KG-Nr. 20189, Sonstige Straßenve	01.01.1900	0,0	0,0	1.154,40	0,00	0,00	0,00	0,00	1.154,40
	1/0020004/04040	Grundstück Nr. 3995/2, KG-Nr. 20189, Sonstige Straßenve	01.01.1900	0,0	0,0	191,40	0,00	0,00	0,00	0,00	191,40
	1/0020004/04041	Grundstück Nr. 3995/3, KG-Nr. 20189, Sonstige Straßenve	01.01.1900	0,0	0,0	44,20	0,00	0,00	0,00	0,00	44,20
	1/0030001/04042	Grundstück Nr. 3996, KG-Nr. 20189, landwirtschaftlich gen	01.01.1900	0,0	0,0	19.644,08	0,00	0,00	0,00	0,00	19.644,08
	1/0020004/04043	Grundstück Nr. 40, KG-Nr. 20189, Sonstige Straßenverkeh	01.01.1900	0,0	0,0	71,20	0,00	0,00	0,00	0,00	71,20
	1/0020004/02789	Grundstück Nr. 400, KG-Nr. 20159, Sonstige Straßenverke	01.01.1900	0,0	0,0	1.585,00	0,00	0,00	0,00	0,00	1.585,00
	1/0030002/02790	Grundstück Nr. 401, KG-Nr. 20159, Wald Wälder, 1.828,00	01.01.1900	0,0	0,0	6.571,66	0,00	0,00	0,00	0,00	6.571,66
	1/0020004/04044	Grundstück Nr. 4011, KG-Nr. 20189, Sonstige Straßenverk	01.01.1900	0,0	0,0	80,40	0,00	0,00	0,00	0,00	80,40
	1/0020004/04045	Grundstück Nr. 4011, KG-Nr. 20189, Sonstige Verkehrsran	01.01.1900	0,0	0,0	39,60	0,00	0,00	0,00	0,00	39,60
	1/0020004/02791	Grundstück Nr. 402, KG-Nr. 20159, Sonstige Straßenverke	01.01.1900	0,0	0,0	2.742,00	0,00	0,00	0,00	0,00	2.742,00
	1/0030001/02792	Grundstück Nr. 403, KG-Nr. 20159, landwirtschaftlich genu	01.01.1900	0,0	0,0	72.201,98	0,00	0,00	0,00	0,00	72.201,98
	1/0030001/04046	Grundstück Nr. 4045, KG-Nr. 20189, landwirtschaftlich gen	01.01.1900	0,0	0,0	125.782,81	0,00	0,00	0,00	0,00	125.782,81
	1/0020004/04047	Grundstück Nr. 405, KG-Nr. 20189, Sonstige Straßenverke	01.01.1900	0,0	0,0	526,00	0,00	0,00	0,00	0,00	526,00
	1/0020004/04048	Grundstück Nr. 4057, KG-Nr. 20189, Sonstige Straßenverk	01.01.1900	0,0	0,0	170.400,57	0,00	0,00	0,00	0,00	170.400,57
	1/0030001/04049	Grundstück Nr. 4058, KG-Nr. 20189, landwirtschaftlich gen	01.01.1900	0,0	0,0	89.198,47	0,00	0,00	0,00	0,00	89.198,47
	1/0030002/04050	Grundstück Nr. 4058, KG-Nr. 20189, Wald Wälder, 2.854,0	01.01.1900	0,0	0,0	39.370,93	0,00	0,00	0,00	0,00	39.370,93
	1/0030001/04051	Grundstück Nr. 4059, KG-Nr. 20189, landwirtschaftlich gen	01.01.1900	0,0	0,0	30.955,98	0,00	0,00	0,00	0,00	30.955,98
	1/0020004/04052	Grundstück Nr. 4061, KG-Nr. 20189, Sonstige Straßenverk	01.01.1900	0,0	0,0	1.218,80	0,00	0,00	0,00	0,00	1.218,80
	1/0020004/04053	Grundstück Nr. 4062, KG-Nr. 20189, Sonstige Verkehrsran	01.01.1900	0,0	0,0	295.719,70	0,00	0,00	0,00	0,00	295.719,70
	1/0020004/04054	Grundstück Nr. 4064, KG-Nr. 20189, Sonstige Straßenverk	01.01.1900	0,0	0,0	1.254,20	0,00	0,00	0,00	0,00	1.254,20
	1/0020004/04055	Grundstück Nr. 4064, KG-Nr. 20189, Sonstige Verkehrsran	01.01.1900	0,0	0,0	56,00	0,00	0,00	0,00	0,00	56,00
	1/0020004/04056	Grundstück Nr. 4065, KG-Nr. 20189, Sonstige Straßenverk	01.01.1900	0,0	0,0	1.291,60	0,00	0,00	0,00	0,00	1.291,60
	1/0030001/04057	Grundstück Nr. 4066, KG-Nr. 20189, landwirtschaftlich gen	01.01.1900	0,0	0,0	55.373,13	0,00	0,00	0,00	0,00	55.373,13
	1/0020004/02793	Grundstück Nr. 407, KG-Nr. 20159, Sonstige Straßenverke	01.01.1900	0,0	0,0	1.492,00	0,00	0,00	0,00	0,00	1.492,00
	1/0030001/04058	Grundstück Nr. 4072, KG-Nr. 20189, landwirtschaftlich gen	01.01.1900	0,0	0,0	60.504,87	0,00	0,00	0,00	0,00	60.504,87
	1/0030001/04059	Grundstück Nr. 4074, KG-Nr. 20189, landwirtschaftlich gen	01.01.1900	0,0	0,0	90.191,71	0,00	0,00	0,00	0,00	90.191,71
	1/0030002/02794	Grundstück Nr. 408, KG-Nr. 20159, Wald Wälder, 1.482,00	01.01.1900	0,0	0,0	5.327,79	0,00	0,00	0,00	0,00	5.327,79
	1/0030001/04060	Grundstück Nr. 4080, KG-Nr. 20189, landwirtschaftlich gen	01.01.1900	0,0	0,0	51.814,02	0,00	0,00	0,00	0,00	51.814,02
	1/0020004/04061	Grundstück Nr. 4081, KG-Nr. 20189, Sonstige Straßenverk	01.01.1900	0,0	0,0	36.574,14	0,00	0,00	0,00	0,00	36.574,14
	1/0030001/04062	Grundstück Nr. 4082, KG-Nr. 20189, landwirtschaftlich gen	01.01.1900	0,0	0,0	68.478,38	0,00	0,00	0,00	0,00	68.478,38
	1/0030001/04063	Grundstück Nr. 4087, KG-Nr. 20189, landwirtschaftlich gen	01.01.1900	0,0	0,0	149.786,11	0,00	0,00	0,00	0,00	149.786,11
	1/0020004/02795	Grundstück Nr. 409, KG-Nr. 20159, Sonstige Straßenverke	01.01.1900	0,0	0,0	1.070,00	0,00	0,00	0,00	0,00	1.070,00
	1/0030001/04064	Grundstück Nr. 4092, KG-Nr. 20189, landwirtschaftlich gen	01.01.1900	0,0	0,0	117.395,45	0,00	0,00	0,00	0,00	117.395,45

MVAG	Ansatz Konto	Bezeichnung	Inbetrieb- nahme	RND	ND	Buchwert 31.12.2019	Zugänge	Abgänge	Wertaufholung	Abschreibung/ Wertmind.	Buchwert 31.12.2020
	1/0030001/04065	Grundstück Nr. 4098, KG-Nr. 20189, landwirtschaftlich gen	01.01.1900	0,0	0,0	377.072,53	0,00	0,00	0,00	0,00	377.072,53
	1/0030001/04066	Grundstück Nr. 41, KG-Nr. 20189, Gärten Gärten, 310,00 n	01.01.1900	0,0	0,0	45.081,44	0,00	0,00	0,00	0,00	45.081,44
	1/0030001/04067	Grundstück Nr. 4103, KG-Nr. 20189, landwirtschaftlich gen	01.01.1900	0,0	0,0	61.884,37	0,00	0,00	0,00	0,00	61.884,37
	1/0020004/04068	Grundstück Nr. 4104, KG-Nr. 20189, Sonstige Straßenverk	01.01.1900	0,0	0,0	243,60	0,00	0,00	0,00	0,00	243,60
	1/0020004/04069	Grundstück Nr. 4108, KG-Nr. 20189, Sonstige Straßenverk	01.01.1900	0,0	0,0	25,40	0,00	0,00	0,00	0,00	25,40
	1/0020004/04070	Grundstück Nr. 4109, KG-Nr. 20189, Sonstige Straßenverk	01.01.1900	0,0	0,0	23,20	0,00	0,00	0,00	0,00	23,20
	1/0020004/04376	Grundstück Nr. 411/11, KG-Nr. 20182, Sonstige Straßenve	01.01.1900	0,0	0,0	103,00	0,00	0,00	0,00	0,00	103,00
	1/0010002/04377	Grundstück Nr. 411/13, KG-Nr. 20182, Gewässer Fließend	01.01.1900	0,0	0,0	732,00	0,00	0,00	0,00	0,00	732,00
	1/0020004/04368	Grundstück Nr. 411/14, KG-Nr. 20189, Sonstige Verkehrs	01.01.1900	0,0	0,0	49.953,14	0,00	0,00	0,00	0,00	49.953,14
	1/0020004/04372	Grundstück Nr. 411/5, KG-Nr. 20182, Sonstige Straßenver	01.01.1900	0,0	0,0	222,00	0,00	0,00	0,00	0,00	222,00
	1/0010002/04373	Grundstück Nr. 411/6, KG-Nr. 20182, Gewässer Fließende	01.01.1900	0,0	0,0	660,50	0,00	0,00	0,00	0,00	660,50
	1/0010002/04374	Grundstück Nr. 411/7, KG-Nr. 20182, Gewässer Fließende	01.01.1900	0,0	0,0	283,50	0,00	0,00	0,00	0,00	283,50
	1/0010002/04375	Grundstück Nr. 411/8, KG-Nr. 20182, Gewässer Fließende	01.01.1900	0,0	0,0	1.290,00	0,00	0,00	0,00	0,00	1.290,00
	1/0020004/04367	Grundstück Nr. 411/9, KG-Nr. 20182, Sonstige Verkehrs	01.01.1900	0,0	0,0	147.604,20	0,00	0,00	0,00	0,00	147.604,20
	1/0030001/04071	Grundstück Nr. 4111, KG-Nr. 20189, landwirtschaftlich gen	01.01.1900	0,0	0,0	74.879,26	0,00	0,00	0,00	0,00	74.879,26
	1/0020004/04072	Grundstück Nr. 4112, KG-Nr. 20189, Sonstige Straßenverk	01.01.1900	0,0	0,0	15.160,45	0,00	0,00	0,00	0,00	15.160,45
	1/0030002/02796	Grundstück Nr. 412, KG-Nr. 20159, Wald Wälder, 2.448,00	01.01.1900	0,0	0,0	8.800,56	0,00	0,00	0,00	0,00	8.800,56
	1/0020004/02797	Grundstück Nr. 413, KG-Nr. 20159, Sonstige Straßenverke	01.01.1900	0,0	0,0	1.282,00	0,00	0,00	0,00	0,00	1.282,00
	1/0020004/02798	Grundstück Nr. 414, KG-Nr. 20159, Sonstige Straßenverke	01.01.1900	0,0	0,0	3.591,00	0,00	0,00	0,00	0,00	3.591,00
	1/0020004/02799	Grundstück Nr. 419, KG-Nr. 20159, Sonstige Verkehrsrand	01.01.1900	0,0	0,0	4.640,00	0,00	0,00	0,00	0,00	4.640,00
	1/0020004/02948	Grundstück Nr. 42, KG-Nr. 20187, Sonstige Straßenverkeh	01.01.1900	0,0	0,0	175,80	0,00	0,00	0,00	0,00	175,80
	1/0020004/02800	Grundstück Nr. 420, KG-Nr. 20159, Sonstige Straßenverke	01.01.1900	0,0	0,0	3.186,00	0,00	0,00	0,00	0,00	3.186,00
	1/0020004/04073	Grundstück Nr. 423, KG-Nr. 20189, Sonstige Straßenverke	01.01.1900	0,0	0,0	149,40	0,00	0,00	0,00	0,00	149,40
	1/0010002/04378	Grundstück Nr. 431/1, KG-Nr. 20182, Gewässer Stehende	01.01.1900	0,0	0,0	58.119,53	0,00	0,00	0,00	0,00	58.119,53
	1/0020004/02801	Grundstück Nr. 432/2, KG-Nr. 20159, Sonstige Straßenverl	01.01.1900	0,0	0,0	36,00	0,00	0,00	0,00	0,00	36,00
	1/0020004/02470	Grundstück Nr. 44/2, KG-Nr. 20148, Sonstige Straßenverke	01.01.1900	0,0	0,0	7,80	0,00	0,00	0,00	0,00	7,80
	1/0030001/02802	Grundstück Nr. 443, KG-Nr. 20159, landwirtschaftlich genu	01.01.1900	0,0	0,0	11.403,34	0,00	0,00	0,00	0,00	11.403,34
	1/0020004/04379	Grundstück Nr. 452/4, KG-Nr. 20182, Sonstige Straßenverl	01.01.1900	0,0	0,0	893,60	0,00	0,00	0,00	0,00	893,60
	1/0020004/04369	Grundstück Nr. 452/5, KG-Nr. 20189, Sonstige Verkehrs	01.01.1900	0,0	0,0	43.154,57	0,00	0,00	0,00	0,00	43.154,57
	1/0020004/04380	Grundstück Nr. 452/6, KG-Nr. 20182, Sonstige Straßenverl	01.01.1900	0,0	0,0	2.555,60	0,00	0,00	0,00	0,00	2.555,60
	1/0010002/04381	Grundstück Nr. 452/7, KG-Nr. 20182, Gewässer Stehende	01.01.1900	0,0	0,0	13.925,30	0,00	0,00	0,00	0,00	13.925,30
	1/0020004/04370	Grundstück Nr. 452/8, KG-Nr. 20189, Sonstige Verkehrs	01.01.1900	0,0	0,0	107.868,25	0,00	0,00	0,00	0,00	107.868,25
	1/0020004/04074	Grundstück Nr. 458, KG-Nr. 20189, Sonstige Straßenverke	01.01.1900	0,0	0,0	622,20	0,00	0,00	0,00	0,00	622,20
	1/0020004/02949	Grundstück Nr. 46, KG-Nr. 20187, Sonstige Straßenverkeh	01.01.1900	0,0	0,0	135,40	0,00	0,00	0,00	0,00	135,40
	1/0010001/04075	Grundstück Nr. 47, KG-Nr. 20189, Sonstige Freizeitflächen	01.01.1900	0,0	0,0	59.951,04	0,00	0,00	0,00	0,00	59.951,04
	1/0030001/02395	Grundstück Nr. 474/4, KG-Nr. 20147, landwirtschaftlich ger	01.01.1900	0,0	0,0	119,60	0,00	0,00	0,00	0,00	119,60
	1/0020004/04076	Grundstück Nr. 475, KG-Nr. 20189, Sonstige Straßenverke	01.01.1900	0,0	0,0	100,20	0,00	0,00	0,00	0,00	100,20
	1/0020004/02609	Grundstück Nr. 476, KG-Nr. 20157, Sonstige Straßenverke	01.01.1900	0,0	0,0	377,80	0,00	0,00	0,00	0,00	377,80
	1/0020004/04077	Grundstück Nr. 476, KG-Nr. 20189, Sonstige Straßenverke	01.01.1900	0,0	0,0	304,60	0,00	0,00	0,00	0,00	304,60

MVAG	Ansatz Konto	Bezeichnung	Inbetrieb- nahme	RND	ND	Buchwert 31.12.2019	Zugänge	Abgänge	Wertaufholung	Abschreibung/ Wertmind.	Buchwert 31.12.2020
	1/0030001/02610	Grundstück Nr. 477, KG-Nr. 20157, landwirtschaftlich genu	01.01.1900	0,0	0,0	60.038,24	0,00	0,00	0,00	0,00	60.038,24
	1/0020004/02611	Grundstück Nr. 481, KG-Nr. 20157, Sonstige Straßenverke	01.01.1900	0,0	0,0	304,20	0,00	0,00	0,00	0,00	304,20
	1/0030001/04331	Grundstück Nr. 485, KG-Nr. 20139, landwirtschaftlich genu	01.01.1900	0,0	0,0	1.486,00	0,00	0,00	0,00	0,00	1.486,00
	1/0020004/04078	Grundstück Nr. 485, KG-Nr. 20189, Sonstige Straßenverke	01.01.1900	0,0	0,0	76,00	0,00	0,00	0,00	0,00	76,00
	1/0020004/02612	Grundstück Nr. 489/4, KG-Nr. 20157, Sonstige Straßenverl	01.01.1900	0,0	0,0	5,60	0,00	0,00	0,00	0,00	5,60
	1/0020004/04079	Grundstück Nr. 491, KG-Nr. 20189, Sonstige Straßenverke	01.01.1900	0,0	0,0	119,80	0,00	0,00	0,00	0,00	119,80
	1/0010001/02613	Grundstück Nr. 492, KG-Nr. 20157, Sonstige Freizeifläche	01.01.1900	0,0	0,0	172.969,37	0,00	0,00	0,00	0,00	172.969,37
	1/0020004/02614	Grundstück Nr. 493, KG-Nr. 20157, Sonstige Straßenverke	01.01.1900	0,0	0,0	88,40	0,00	0,00	0,00	0,00	88,40
	1/0020004/02615	Grundstück Nr. 494, KG-Nr. 20157, Sonstige Straßenverke	01.01.1900	0,0	0,0	704,80	0,00	0,00	0,00	0,00	704,80
	1/0030001/02616	Grundstück Nr. 495, KG-Nr. 20157, landwirtschaftlich genu	01.01.1900	0,0	0,0	10.842,60	0,00	0,00	0,00	0,00	10.842,60
	1/0020004/04081	Grundstück Nr. 496, KG-Nr. 20189, Sonstige Straßenverke	01.01.1900	0,0	0,0	636,60	0,00	0,00	0,00	0,00	636,60
	1/0020004/02617	Grundstück Nr. 496/10, KG-Nr. 20157, Sonstige Straßenve	01.01.1900	0,0	0,0	632,00	0,00	0,00	0,00	0,00	632,00
	1/0020004/02618	Grundstück Nr. 497/11, KG-Nr. 20157, Sonstige Straßenve	01.01.1900	0,0	0,0	93,20	0,00	0,00	0,00	0,00	93,20
	1/0020001/04082	Grundstück Nr. 498, KG-Nr. 20189, Bauflächen Gebäude, '0	01.01.1900	0,0	0,0	15,00	0,00	0,00	0,00	0,00	15,00
	1/0020004/04083	Grundstück Nr. 498, KG-Nr. 20189, Sonstige Straßenverke	01.01.1900	0,0	0,0	218,00	0,00	0,00	0,00	0,00	218,00
	1/0020004/04084	Grundstück Nr. 498, KG-Nr. 20189, Sonstige Verkehrsrand	01.01.1900	0,0	0,0	157,20	0,00	0,00	0,00	0,00	157,20
	1/0020004/02619	Grundstück Nr. 498/4, KG-Nr. 20157, Sonstige Straßenverl	01.01.1900	0,0	0,0	587,80	0,00	0,00	0,00	0,00	587,80
	1/0020004/02620	Grundstück Nr. 499/12, KG-Nr. 20157, Sonstige Straßenve	01.01.1900	0,0	0,0	653,80	0,00	0,00	0,00	0,00	653,80
	1/0030001/02621	Grundstück Nr. 499/23, KG-Nr. 20157, Gärten Gärten, 1.35	01.01.1900	0,0	0,0	1.080,00	0,00	0,00	0,00	0,00	1.080,00
	1/0020004/02622	Grundstück Nr. 5, KG-Nr. 20157, Sonstige Straßenverkehrs	01.01.1900	0,0	0,0	95,00	0,00	0,00	0,00	0,00	95,00
	1/0020001/04085	Grundstück Nr. 5, KG-Nr. 20189, Bauflächen Gebäude, 42f	01.01.1900	0,0	0,0	77.983,62	0,00	0,00	0,00	0,00	77.983,62
	1/0020001/04086	Grundstück Nr. 50, KG-Nr. 20189, Bauflächen Gebäude, 2'	01.01.1900	0,0	0,0	3.817,38	0,00	0,00	0,00	0,00	3.817,38
	1/0030001/04087	Grundstück Nr. 50, KG-Nr. 20189, Gärten Gärten, 64,00 m²	01.01.1900	0,0	0,0	9.307,14	0,00	0,00	0,00	0,00	9.307,14
	1/0020004/04088	Grundstück Nr. 500, KG-Nr. 20189, Sonstige Straßenverke	01.01.1900	0,0	0,0	884,20	0,00	0,00	0,00	0,00	884,20
	1/0010001/02625	Grundstück Nr. 502/2, KG-Nr. 20157, Sonstige Freizeifläch	01.01.1900	0,0	0,0	35.041,34	0,00	0,00	0,00	0,00	35.041,34
	1/0030001/02626	Grundstück Nr. 502/3, KG-Nr. 20157, landwirtschaftlich ger	01.01.1900	0,0	0,0	20.197,00	0,00	0,00	0,00	0,00	20.197,00
	1/0020004/02627	Grundstück Nr. 503, KG-Nr. 20157, Sonstige Straßenverke	01.01.1900	0,0	0,0	835,00	0,00	0,00	0,00	0,00	835,00
	1/0020004/02628	Grundstück Nr. 503, KG-Nr. 20157, Sonstige Verkehrsrand	01.01.1900	0,0	0,0	202,60	0,00	0,00	0,00	0,00	202,60
	1/0020004/02629	Grundstück Nr. 505/2, KG-Nr. 20157, Sonstige Straßenverl	01.01.1900	0,0	0,0	5,20	0,00	0,00	0,00	0,00	5,20
	1/0020002/04089	Grundstück Nr. 506, KG-Nr. 20189, Sonstige Betriebsfläche	01.01.1900	0,0	0,0	95.979,84	0,00	0,00	0,00	0,00	95.979,84
	1/0020004/04090	Grundstück Nr. 516, KG-Nr. 20189, Sonstige Straßenverke	01.01.1900	0,0	0,0	86,00	0,00	0,00	0,00	0,00	86,00
	1/0020004/02630	Grundstück Nr. 519, KG-Nr. 20157, Sonstige Straßenverke	01.01.1900	0,0	0,0	469,60	0,00	0,00	0,00	0,00	469,60
	1/0020004/02631	Grundstück Nr. 520, KG-Nr. 20157, Sonstige Straßenverke	01.01.1900	0,0	0,0	563,40	0,00	0,00	0,00	0,00	563,40
	1/0020004/02632	Grundstück Nr. 522, KG-Nr. 20157, Sonstige Straßenverke	01.01.1900	0,0	0,0	539,60	0,00	0,00	0,00	0,00	539,60
	1/0020004/02633	Grundstück Nr. 532, KG-Nr. 20157, Sonstige Straßenverke	01.01.1900	0,0	0,0	369,80	0,00	0,00	0,00	0,00	369,80
	1/0020004/04091	Grundstück Nr. 532, KG-Nr. 20189, Sonstige Straßenverke	01.01.1900	0,0	0,0	62,20	0,00	0,00	0,00	0,00	62,20
	1/0030001/05811	Grundstück Nr. 533, KG-Nr. 20157, landwirtschaftlich genu	01.01.1900	0,0	0,0	6.771,31	0,00	0,00	0,00	0,00	6.771,31
	1/0030001/02634	Grundstück Nr. 533, KG-Nr. 20157, landwirtschaftlich genu	01.01.1900	0,0	0,0	79.969,49	0,00	0,00	0,00	0,00	79.969,49
	1/0030002/02635	Grundstück Nr. 533, KG-Nr. 20157, Wald Wälder, 2.062,00	01.01.1900	0,0	0,0	10.959,53	0,00	0,00	0,00	0,00	10.959,53

MVAG	Ansatz Konto	Bezeichnung	Inbetrieb- nahme	RND	ND	Buchwert 31.12.2019	Zugänge	Abgänge	Wertaufholung	Abschreibung/ Wertmind.	Buchwert 31.12.2020
	1/0030001/02636	Grundstück Nr. 534, KG-Nr. 20157, landwirtschaftlich genu	01.01.1900	0,0	0,0	28.041,94	0,00	0,00	0,00	0,00	28.041,94
	1/0030002/02637	Grundstück Nr. 534, KG-Nr. 20157, Wald Wälder, 308,00 m	01.01.1900	0,0	0,0	1.637,02	0,00	0,00	0,00	0,00	1.637,02
	1/0030001/02638	Grundstück Nr. 535, KG-Nr. 20157, landwirtschaftlich genu	01.01.1900	0,0	0,0	33.303,79	0,00	0,00	0,00	0,00	33.303,79
	1/0030002/02639	Grundstück Nr. 535, KG-Nr. 20157, Wald Wälder, 776,00 m	01.01.1900	0,0	0,0	4.124,44	0,00	0,00	0,00	0,00	4.124,44
	1/0030001/02640	Grundstück Nr. 536, KG-Nr. 20157, landwirtschaftlich genu	01.01.1900	0,0	0,0	307.228,26	0,00	0,00	0,00	0,00	307.228,26
	1/0020004/02641	Grundstück Nr. 537, KG-Nr. 20157, Sonstige Straßenverke	01.01.1900	0,0	0,0	285,80	0,00	0,00	0,00	0,00	285,80
	1/0030001/02642	Grundstück Nr. 538, KG-Nr. 20157, landwirtschaftlich genu	01.01.1900	0,0	0,0	57.444,52	0,00	0,00	0,00	0,00	57.444,52
	1/0030001/02643	Grundstück Nr. 539/1, KG-Nr. 20157, landwirtschaftlich ger	01.01.1900	0,0	0,0	316.699,59	0,00	0,00	0,00	0,00	316.699,59
	1/0030002/02644	Grundstück Nr. 539/1, KG-Nr. 20157, Wald Wälder, 1.176,0	01.01.1900	0,0	0,0	6.250,44	0,00	0,00	0,00	0,00	6.250,44
	1/0020004/02645	Grundstück Nr. 539/2, KG-Nr. 20157, Sonstige Straßenver	01.01.1900	0,0	0,0	232,00	0,00	0,00	0,00	0,00	232,00
	1/0020004/04092	Grundstück Nr. 54, KG-Nr. 20189, Sonstige Straßenverkeh	01.01.1900	0,0	0,0	103,40	0,00	0,00	0,00	0,00	103,40
	1/0030002/02646	Grundstück Nr. 540, KG-Nr. 20157, Wald Wälder, 5.635,00	01.01.1900	0,0	0,0	29.950,03	0,00	0,00	0,00	0,00	29.950,03
	1/0030001/02647	Grundstück Nr. 541, KG-Nr. 20157, landwirtschaftlich genu	01.01.1900	0,0	0,0	11.990,64	0,00	0,00	0,00	0,00	11.990,64
	1/0030002/02648	Grundstück Nr. 542, KG-Nr. 20157, Wald Wälder, 1.522,00	01.01.1900	0,0	0,0	8.089,43	0,00	0,00	0,00	0,00	8.089,43
	1/0030002/02649	Grundstück Nr. 543, KG-Nr. 20157, Wald Wälder, 10.849,0	01.01.1900	0,0	0,0	57.662,44	0,00	0,00	0,00	0,00	57.662,44
	1/0020004/02650	Grundstück Nr. 544, KG-Nr. 20157, Sonstige Straßenverke	01.01.1900	0,0	0,0	316,80	0,00	0,00	0,00	0,00	316,80
	1/0020004/04093	Grundstück Nr. 547, KG-Nr. 20189, Sonstige Straßenverke	01.01.1900	0,0	0,0	178,40	0,00	0,00	0,00	0,00	178,40
	1/0020004/02950	Grundstück Nr. 55, KG-Nr. 20187, Sonstige Straßenverkeh	01.01.1900	0,0	0,0	102,40	0,00	0,00	0,00	0,00	102,40
	1/0020004/02651	Grundstück Nr. 553, KG-Nr. 20157, Sonstige Straßenverke	01.01.1900	0,0	0,0	367,40	0,00	0,00	0,00	0,00	367,40
	1/0020001/04094	Grundstück Nr. 554/1, KG-Nr. 20189, Bauflächen Gebäude	01.01.1900	0,0	0,0	26,00	0,00	0,00	0,00	0,00	26,00
	1/0020004/04095	Grundstück Nr. 554/1, KG-Nr. 20189, Sonstige Straßenver	01.01.1900	0,0	0,0	214,00	0,00	0,00	0,00	0,00	214,00
	1/0020004/04096	Grundstück Nr. 554/2, KG-Nr. 20189, Sonstige Straßenver	01.01.1900	0,0	0,0	10.943,16	0,00	0,00	0,00	0,00	10.943,16
	1/0020004/04097	Grundstück Nr. 554/3, KG-Nr. 20189, Sonstige Straßenver	01.01.1900	0,0	0,0	117,80	0,00	0,00	0,00	0,00	117,80
	1/0020004/04098	Grundstück Nr. 557/1, KG-Nr. 20189, Sonstige Straßenver	01.01.1900	0,0	0,0	94,60	0,00	0,00	0,00	0,00	94,60
	1/0020004/04099	Grundstück Nr. 557/2, KG-Nr. 20189, Sonstige Straßenver	01.01.1900	0,0	0,0	39,20	0,00	0,00	0,00	0,00	39,20
	1/0020004/04100	Grundstück Nr. 558/1, KG-Nr. 20189, Sonstige Straßenver	01.01.1900	0,0	0,0	102,60	0,00	0,00	0,00	0,00	102,60
	1/0020004/04101	Grundstück Nr. 558/2, KG-Nr. 20189, Sonstige Straßenver	01.01.1900	0,0	0,0	37,60	0,00	0,00	0,00	0,00	37,60
	1/0020004/04102	Grundstück Nr. 559, KG-Nr. 20189, Sonstige Straßenverke	01.01.1900	0,0	0,0	250,00	0,00	0,00	0,00	0,00	250,00
	1/0020004/02652	Grundstück Nr. 571, KG-Nr. 20157, Sonstige Straßenverke	01.01.1900	0,0	0,0	395,00	0,00	0,00	0,00	0,00	395,00
	1/0030001/02653	Grundstück Nr. 576, KG-Nr. 20157, landwirtschaftlich genu	01.01.1900	0,0	0,0	148.936,93	0,00	0,00	0,00	0,00	148.936,93
	1/0030001/02654	Grundstück Nr. 577, KG-Nr. 20157, landwirtschaftlich genu	01.01.1900	0,0	0,0	39.862,50	0,00	0,00	0,00	0,00	39.862,50
	1/0030001/02655	Grundstück Nr. 577, KG-Nr. 20157, landwirtschaftlich genu	01.01.1900	0,0	0,0	106.608,27	0,00	0,00	0,00	0,00	106.608,27
	1/0020004/02656	Grundstück Nr. 578, KG-Nr. 20157, Sonstige Straßenverke	01.01.1900	0,0	0,0	891,00	0,00	0,00	0,00	0,00	891,00
	1/0020001/04103	Grundstück Nr. 58, KG-Nr. 20189, Bauflächen Gebäude, 1	01.01.1900	0,0	0,0	15,00	0,00	0,00	0,00	0,00	15,00
	1/0020004/04104	Grundstück Nr. 58, KG-Nr. 20189, Sonstige Straßenverkeh	01.01.1900	0,0	0,0	1.603,60	0,00	0,00	0,00	0,00	1.603,60
	1/0020004/02658	Grundstück Nr. 584, KG-Nr. 20157, Sonstige Straßenverke	01.01.1900	0,0	0,0	9.091,21	0,00	0,00	0,00	0,00	9.091,21
	1/0030002/02657	Grundstück Nr. 584, KG-Nr. 20157, Wald Wälder, 4.129,00	01.01.1900	0,0	0,0	21.945,64	0,00	0,00	0,00	0,00	21.945,64
	1/0020004/04105	Grundstück Nr. 587, KG-Nr. 20189, Sonstige Straßenverke	01.01.1900	0,0	0,0	203,60	0,00	0,00	0,00	0,00	203,60
	1/0020004/02659	Grundstück Nr. 593, KG-Nr. 20157, Sonstige Straßenverke	01.01.1900	0,0	0,0	431,40	0,00	0,00	0,00	0,00	431,40

MVAG	Ansatz Konto	Bezeichnung	Inbetrieb- nahme	RND	ND	Buchwert 31.12.2019	Zugänge	Abgänge	Wertaufholung	Abschreibung/ Wertmind.	Buchwert 31.12.2020
	1/0020004/02660	Grundstück Nr. 594, KG-Nr. 20157, Sonstige Straßenverke	01.01.1900	0,0	0,0	904,00	0,00	0,00	0,00	0,00	904,00
	1/0030001/02396	Grundstück Nr. 6, KG-Nr. 20147, Gärten Gärten, 360,00 m ²	01.01.1900	0,0	0,0	37.226,88	0,00	0,00	0,00	0,00	37.226,88
	1/0020001/04108	Grundstück Nr. 6/2, KG-Nr. 20189, Bauflächen Gebäude, 1	01.01.1900	0,0	0,0	2.363,14	0,00	0,00	0,00	0,00	2.363,14
	1/0020001/04332	Grundstück Nr. 60/1, KG-Nr. 20144, Bauflächen Gebäude,	01.01.1900	0,0	0,0	12.736,65	0,00	0,00	0,00	0,00	12.736,65
	1/0020004/04111	Grundstück Nr. 606, KG-Nr. 20189, Sonstige Straßenverke	01.01.1900	0,0	0,0	122,60	0,00	0,00	0,00	0,00	122,60
	1/0020004/04112	Grundstück Nr. 607, KG-Nr. 20189, Sonstige Straßenverke	01.01.1900	0,0	0,0	646,40	0,00	0,00	0,00	0,00	646,40
	1/0020001/02245	Grundstück Nr. 61, KG-Nr. 20123, Bauflächen Gebäude, 2f	01.01.1900	0,0	0,0	4.051,88	0,00	0,00	0,00	0,00	4.051,88
	1/0020001/02246	Grundstück Nr. 61, KG-Nr. 20123, Bauflächen Gebäudenet	01.01.1900	0,0	0,0	11.721,51	0,00	0,00	0,00	0,00	11.721,51
	1/0030001/02247	Grundstück Nr. 61, KG-Nr. 20123, Gärten Gärten, 226,00 n	01.01.1900	0,0	0,0	26.163,57	0,00	0,00	0,00	0,00	26.163,57
	1/0020004/04113	Grundstück Nr. 610, KG-Nr. 20189, Sonstige Verkehrsrand	01.01.1900	0,0	0,0	153,00	0,00	0,00	0,00	0,00	153,00
	1/0020004/04114	Grundstück Nr. 612/2, KG-Nr. 20189, Sonstige Straßenverl	01.01.1900	0,0	0,0	124,60	0,00	0,00	0,00	0,00	124,60
	1/0020004/04115	Grundstück Nr. 621, KG-Nr. 20189, Sonstige Straßenverke	01.01.1900	0,0	0,0	133,60	0,00	0,00	0,00	0,00	133,60
	1/0020004/02661	Grundstück Nr. 622, KG-Nr. 20157, Sonstige Straßenverke	01.01.1900	0,0	0,0	16,40	0,00	0,00	0,00	0,00	16,40
	1/0020004/02662	Grundstück Nr. 626, KG-Nr. 20157, Sonstige Straßenverke	01.01.1900	0,0	0,0	384,20	0,00	0,00	0,00	0,00	384,20
	1/0020004/04116	Grundstück Nr. 627/2, KG-Nr. 20189, Sonstige Straßenverl	01.01.1900	0,0	0,0	1,20	0,00	0,00	0,00	0,00	1,20
	1/0020001/04338	Grundstück Nr. 63/4, KG-Nr. 20144, Gewässer, Gewässerr	01.01.1900	0,0	0,0	12.736,65	0,00	0,00	0,00	0,00	12.736,65
	1/0020004/04117	Grundstück Nr. 635/6, KG-Nr. 20189, Sonstige Straßenverl	01.01.1900	0,0	0,0	2.435,85	0,00	0,00	0,00	0,00	2.435,85
	1/0020004/02663	Grundstück Nr. 644, KG-Nr. 20157, Sonstige Straßenverke	01.01.1900	0,0	0,0	31,40	0,00	0,00	0,00	0,00	31,40
	1/0020002/02664	Grundstück Nr. 645, KG-Nr. 20157, Sonstige Friedhöfe, 2.C	01.01.1900	0,0	0,0	32.614,92	0,00	0,00	0,00	0,00	32.614,92
	1/0020001/02665	Grundstück Nr. 646, KG-Nr. 20157, Bauflächen Gebäude, 4	01.01.1900	0,0	0,0	3.229,98	0,00	0,00	0,00	0,00	3.229,98
	1/0020004/02666	Grundstück Nr. 647, KG-Nr. 20157, Sonstige Straßenverke	01.01.1900	0,0	0,0	667,60	0,00	0,00	0,00	0,00	667,60
	1/0020004/02667	Grundstück Nr. 648/3, KG-Nr. 20157, Sonstige Straßenverl	01.01.1900	0,0	0,0	48,80	0,00	0,00	0,00	0,00	48,80
	1/0020004/02951	Grundstück Nr. 65, KG-Nr. 20187, Sonstige Straßenverkeh	01.01.1900	0,0	0,0	146,60	0,00	0,00	0,00	0,00	146,60
	1/0020004/02668	Grundstück Nr. 650, KG-Nr. 20157, Sonstige Straßenverke	01.01.1900	0,0	0,0	524,60	0,00	0,00	0,00	0,00	524,60
	1/0010001/04119	Grundstück Nr. 650/4, KG-Nr. 20189, Sonstige Freizeitfläch	01.01.1900	0,0	0,0	103.760,02	0,00	0,00	0,00	0,00	103.760,02
	1/0020004/04118	Grundstück Nr. 650/4, KG-Nr. 20189, Sonstige Straßenverl	01.01.1900	0,0	0,0	31.520,65	0,00	0,00	0,00	0,00	31.520,65
	1/0020004/04120	Grundstück Nr. 651, KG-Nr. 20189, Sonstige Straßenverke	01.01.1900	0,0	0,0	115,40	0,00	0,00	0,00	0,00	115,40
	1/0020004/04121	Grundstück Nr. 651, KG-Nr. 20189, Sonstige Verkehrsrand	01.01.1900	0,0	0,0	48,40	0,00	0,00	0,00	0,00	48,40
	1/0020004/02669	Grundstück Nr. 662, KG-Nr. 20157, Sonstige Straßenverke	01.01.1900	0,0	0,0	606,20	0,00	0,00	0,00	0,00	606,20
	1/0020004/02670	Grundstück Nr. 664, KG-Nr. 20157, Sonstige Straßenverke	01.01.1900	0,0	0,0	1,80	0,00	0,00	0,00	0,00	1,80
	1/0020004/02671	Grundstück Nr. 664, KG-Nr. 20157, Sonstige Verkehrsrand	01.01.1900	0,0	0,0	67,00	0,00	0,00	0,00	0,00	67,00
	1/0020004/02672	Grundstück Nr. 670, KG-Nr. 20157, Sonstige Straßenverke	01.01.1900	0,0	0,0	415,20	0,00	0,00	0,00	0,00	415,20
	1/0020004/02673	Grundstück Nr. 671, KG-Nr. 20157, Sonstige Verkehrsrand	01.01.1900	0,0	0,0	44.463,43	0,00	0,00	0,00	0,00	44.463,43
	1/0010001/02248	Grundstück Nr. 68, KG-Nr. 20123, Sonstige Freizeitflächen	01.01.1900	0,0	0,0	868,26	0,00	0,00	0,00	0,00	868,26
	1/0020004/02674	Grundstück Nr. 68, KG-Nr. 20157, Sonstige Straßenverkeh	01.01.1900	0,0	0,0	341,00	0,00	0,00	0,00	0,00	341,00
	1/0020001/02952	Grundstück Nr. 68, KG-Nr. 20187, Bauflächen Gebäudenet	01.01.1900	0,0	0,0	37,00	0,00	0,00	0,00	0,00	37,00
	1/0020004/02675	Grundstück Nr. 680, KG-Nr. 20157, Sonstige Straßenverke	01.01.1900	0,0	0,0	519,00	0,00	0,00	0,00	0,00	519,00
	1/0020004/04122	Grundstück Nr. 681, KG-Nr. 20189, Sonstige Straßenverke	01.01.1900	0,0	0,0	157,00	0,00	0,00	0,00	0,00	157,00
	1/0020004/04123	Grundstück Nr. 682, KG-Nr. 20189, Sonstige Straßenverke	01.01.1900	0,0	0,0	114,80	0,00	0,00	0,00	0,00	114,80

MVAG	Ansatz Konto	Bezeichnung	Inbetrieb- nahme	RND	ND	Buchwert 31.12.2019	Zugänge	Abgänge	Wertaufholung	Abschreibung/ Wertmind.	Buchwert 31.12.2020
	1/0020004/04124	Grundstück Nr. 683, KG-Nr. 20189, Sonstige Straßenverke	01.01.1900	0,0	0,0	908,00	0,00	0,00	0,00	0,00	908,00
	1/0020004/04125	Grundstück Nr. 683, KG-Nr. 20189, Sonstige Verkehrsrand	01.01.1900	0,0	0,0	14,00	0,00	0,00	0,00	0,00	14,00
	1/0020004/04126	Grundstück Nr. 684, KG-Nr. 20189, Sonstige Straßenverke	01.01.1900	0,0	0,0	162,60	0,00	0,00	0,00	0,00	162,60
	1/0020004/02859	Grundstück Nr. 689/4, KG-Nr. 20182, Sonstige Straßenver	01.01.1900	0,0	0,0	13,60	0,00	0,00	0,00	0,00	13,60
	1/0010001/02249	Grundstück Nr. 69, KG-Nr. 20123, Sonstige Freizeiflächen	01.01.1900	0,0	0,0	11.200,55	0,00	0,00	0,00	0,00	11.200,55
	1/0030001/02250	Grundstück Nr. 7, KG-Nr. 20123, Gärten Gärten, 227,00 m²	01.01.1900	0,0	0,0	181,60	0,00	0,00	0,00	0,00	181,60
	1/0030001/02397	Grundstück Nr. 7, KG-Nr. 20147, Gärten Gärten, 305,00 m²	01.01.1900	0,0	0,0	31.539,44	0,00	0,00	0,00	0,00	31.539,44
	1/0020004/02953	Grundstück Nr. 7, KG-Nr. 20187, Sonstige Straßenverkehrs	01.01.1900	0,0	0,0	154,40	0,00	0,00	0,00	0,00	154,40
	1/0020004/04127	Grundstück Nr. 7, KG-Nr. 20189, Sonstige Straßenverkehrs	01.01.1900	0,0	0,0	1.032,80	0,00	0,00	0,00	0,00	1.032,80
	1/0030001/02676	Grundstück Nr. 70, KG-Nr. 20157, landwirtschaftlich genutz	01.01.1900	0,0	0,0	1.849,62	0,00	0,00	0,00	0,00	1.849,62
	1/0030001/02677	Grundstück Nr. 70, KG-Nr. 20157, landwirtschaftlich genutz	01.01.1900	0,0	0,0	12.575,29	0,00	0,00	0,00	0,00	12.575,29
	1/0020004/04128	Grundstück Nr. 719, KG-Nr. 20189, Sonstige Straßenverke	01.01.1900	0,0	0,0	213,00	0,00	0,00	0,00	0,00	213,00
	1/0020004/02398	Grundstück Nr. 74/2, KG-Nr. 20147, Sonstige Straßenverke	01.01.1900	0,0	0,0	10,60	0,00	0,00	0,00	0,00	10,60
	1/0030001/02476	Grundstück Nr. 746/2, KG-Nr. 20148, landwirtschaftlich ger	01.01.1900	0,0	0,0	38.618,79	0,00	0,00	0,00	0,00	38.618,79
	1/0020004/02477	Grundstück Nr. 748/3, KG-Nr. 20148, Sonstige Straßenver	01.01.1900	0,0	0,0	28,00	0,00	0,00	0,00	0,00	28,00
	1/0020004/02478	Grundstück Nr. 749/3, KG-Nr. 20148, Sonstige Straßenver	01.01.1900	0,0	0,0	438,60	0,00	0,00	0,00	0,00	438,60
	1/0020004/04129	Grundstück Nr. 765, KG-Nr. 20189, Sonstige Straßenverke	01.01.1900	0,0	0,0	200,00	0,00	0,00	0,00	0,00	200,00
	1/0020001/04133	Grundstück Nr. 769, KG-Nr. 20189, Bauflächen Gebäude, (01.01.1900	0,0	0,0	11.088,58	0,00	0,00	0,00	0,00	11.088,58
	1/0020001/04134	Grundstück Nr. 769, KG-Nr. 20189, Bauflächen Gebäuden	01.01.1900	0,0	0,0	2.363,14	0,00	0,00	0,00	0,00	2.363,14
	1/0010001/04135	Grundstück Nr. 769, KG-Nr. 20189, Sonstige Freizeifläche	01.01.1900	0,0	0,0	94.743,74	0,00	0,00	0,00	0,00	94.743,74
	1/0020004/04136	Grundstück Nr. 776, KG-Nr. 20189, Sonstige Straßenverke	01.01.1900	0,0	0,0	120,60	0,00	0,00	0,00	0,00	120,60
	1/0020004/04137	Grundstück Nr. 777, KG-Nr. 20189, Sonstige Straßenverke	01.01.1900	0,0	0,0	731,80	0,00	0,00	0,00	0,00	731,80
	1/0020004/04138	Grundstück Nr. 778, KG-Nr. 20189, Sonstige Straßenverke	01.01.1900	0,0	0,0	122,80	0,00	0,00	0,00	0,00	122,80
	1/0030001/02860	Grundstück Nr. 792, KG-Nr. 20182, landwirtschaftlich genu	01.01.1900	0,0	0,0	1.849,62	0,00	0,00	0,00	0,00	1.849,62
	1/0030001/02480	Grundstück Nr. 796, KG-Nr. 20148, landwirtschaftlich genu	01.01.1900	0,0	0,0	3.709,87	0,00	0,00	0,00	0,00	3.709,87
	1/0020001/02251	Grundstück Nr. 8, KG-Nr. 20123, Bauflächen Gebäude, 71,	01.01.1900	0,0	0,0	71,00	0,00	0,00	0,00	0,00	71,00
	1/0030001/02399	Grundstück Nr. 8, KG-Nr. 20147, Gärten Gärten, 680,00 m²	01.01.1900	0,0	0,0	70.317,44	0,00	0,00	0,00	0,00	70.317,44
	1/0030001/02485	Grundstück Nr. 803, KG-Nr. 20148, Gärten Gärten, 2.895,0	01.01.1900	0,0	0,0	30.773,85	0,00	30.773,85	0,00	0,00	0,00
	1/0030001/02486	Grundstück Nr. 804, KG-Nr. 20148, Gärten Gärten, 1.000,0	01.01.1900	0,0	0,0	82.840,00	0,00	0,00	0,00	0,00	82.840,00
	1/0020004/04139	Grundstück Nr. 808, KG-Nr. 20189, Sonstige Straßenverke	01.01.1900	0,0	0,0	220,00	0,00	0,00	0,00	0,00	220,00
	1/0020004/02400	Grundstück Nr. 809/3, KG-Nr. 20147, Sonstige Straßenver	01.01.1900	0,0	0,0	270,40	0,00	0,00	0,00	0,00	270,40
	1/0030001/02488	Grundstück Nr. 817/1, KG-Nr. 20148, landwirtschaftlich ger	01.01.1900	0,0	0,0	32.570,32	0,00	0,00	0,00	0,00	32.570,32
	1/0030001/02490	Grundstück Nr. 817/11, KG-Nr. 20148, Gärten Gärten, 2.12	01.01.1900	0,0	0,0	175.952,16	0,00	0,00	0,00	0,00	175.952,16
	1/0020004/02491	Grundstück Nr. 817/12, KG-Nr. 20148, Sonstige Straßenve	01.01.1900	0,0	0,0	629,20	0,00	0,00	0,00	0,00	629,20
	1/0020004/02492	Grundstück Nr. 817/12, KG-Nr. 20148, Sonstige Verkehrs	01.01.1900	0,0	0,0	314,20	0,00	0,00	0,00	0,00	314,20
	1/0030001/04313	Grundstück Nr. 817/5, KG-Nr. 20148, Gärten Gärten, 1.567	01.01.1900	0,0	0,0	129.810,28	0,00	0,00	0,00	0,00	129.810,28
	1/0030001/02495	Grundstück Nr. 819/1, KG-Nr. 20148, landwirtschaftlich ger	01.01.1900	0,0	0,0	17.613,91	0,00	0,00	0,00	0,00	17.613,91
	1/0010001/02498	Grundstück Nr. 819/2, KG-Nr. 20148, Sonstige Freizeifläch	01.01.1900	0,0	0,0	61.239,47	0,00	0,00	0,00	0,00	61.239,47
	1/0020004/02678	Grundstück Nr. 82, KG-Nr. 20157, Sonstige Straßenverkeh	01.01.1900	0,0	0,0	15,80	0,00	0,00	0,00	0,00	15,80

MVAG	Ansatz Konto	Bezeichnung	Inbetrieb- nahme	RND	ND	Buchwert 31.12.2019	Zugänge	Abgänge	Wertaufholung	Abschreibung/ Wertmind.	Buchwert 31.12.2020
	1/0030001/02499	Grundstück Nr. 821/2, KG-Nr. 20148, Gärten Gärten, 218,00	01.01.1900	0,0	0,0	174,40	0,00	0,00	0,00	0,00	174,40
	1/0030001/02861	Grundstück Nr. 823, KG-Nr. 20182, landwirtschaftlich genu	01.01.1900	0,0	0,0	435,83	0,00	0,00	0,00	0,00	435,83
	1/0030001/02862	Grundstück Nr. 823, KG-Nr. 20182, landwirtschaftlich genu	01.01.1900	0,0	0,0	520,87	0,00	0,00	0,00	0,00	520,87
	1/0030001/02863	Grundstück Nr. 824, KG-Nr. 20182, landwirtschaftlich genu	01.01.1900	0,0	0,0	1.137,41	0,00	0,00	0,00	0,00	1.137,41
	1/0030001/02864	Grundstück Nr. 824, KG-Nr. 20182, landwirtschaftlich genu	01.01.1900	0,0	0,0	1.722,06	0,00	0,00	0,00	0,00	1.722,06
	1/0020004/02865	Grundstück Nr. 828, KG-Nr. 20182, Sonstige Straßenverke	01.01.1900	0,0	0,0	98,20	0,00	0,00	0,00	0,00	98,20
	1/0020004/04140	Grundstück Nr. 832/1, KG-Nr. 20189, Sonstige Straßenverl	01.01.1900	0,0	0,0	593,20	0,00	0,00	0,00	0,00	593,20
	1/0020004/04141	Grundstück Nr. 832/3, KG-Nr. 20189, Sonstige Straßenverl	01.01.1900	0,0	0,0	170,20	0,00	0,00	0,00	0,00	170,20
	1/0020004/04142	Grundstück Nr. 832/4, KG-Nr. 20189, Sonstige Straßenverl	01.01.1900	0,0	0,0	107,80	0,00	0,00	0,00	0,00	107,80
	1/0020004/04143	Grundstück Nr. 832/5, KG-Nr. 20189, Sonstige Straßenverl	01.01.1900	0,0	0,0	99,00	0,00	0,00	0,00	0,00	99,00
	1/0030001/02866	Grundstück Nr. 855, KG-Nr. 20182, landwirtschaftlich genu	01.01.1900	0,0	0,0	4.570,90	0,00	0,00	0,00	0,00	4.570,90
	1/0020004/04144	Grundstück Nr. 855, KG-Nr. 20189, Sonstige Straßenverke	01.01.1900	0,0	0,0	172,60	0,00	0,00	0,00	0,00	172,60
	1/0030001/02867	Grundstück Nr. 856, KG-Nr. 20182, landwirtschaftlich genu	01.01.1900	0,0	0,0	3.624,83	0,00	0,00	0,00	0,00	3.624,83
	1/0030001/02868	Grundstück Nr. 856, KG-Nr. 20182, landwirtschaftlich genu	01.01.1900	0,0	0,0	4.071,29	0,00	0,00	0,00	0,00	4.071,29
	1/0030001/02869	Grundstück Nr. 858, KG-Nr. 20182, landwirtschaftlich genu	01.01.1900	0,0	0,0	3.157,11	0,00	0,00	0,00	0,00	3.157,11
	1/0020004/02871	Grundstück Nr. 858, KG-Nr. 20182, Sonstige Straßenverke	01.01.1900	0,0	0,0	5.441,10	0,00	0,00	0,00	0,00	5.441,10
	1/0030002/02870	Grundstück Nr. 858, KG-Nr. 20182, Wald Wälder, 3.535,00	01.01.1900	0,0	0,0	18.788,53	0,00	0,00	0,00	0,00	18.788,53
	1/0030001/02872	Grundstück Nr. 859, KG-Nr. 20182, landwirtschaftlich genu	01.01.1900	0,0	0,0	5.538,23	0,00	0,00	0,00	0,00	5.538,23
	1/0030001/02873	Grundstück Nr. 859, KG-Nr. 20182, landwirtschaftlich genu	01.01.1900	0,0	0,0	10.491,81	0,00	0,00	0,00	0,00	10.491,81
	1/0030002/02874	Grundstück Nr. 859, KG-Nr. 20182, Wald Wälder, 49,00 m²	01.01.1900	0,0	0,0	260,44	0,00	0,00	0,00	0,00	260,44
	1/0020004/04145	Grundstück Nr. 86, KG-Nr. 20189, Sonstige Straßenverkeh	01.01.1900	0,0	0,0	300,60	0,00	0,00	0,00	0,00	300,60
	1/0030001/02875	Grundstück Nr. 860, KG-Nr. 20182, landwirtschaftlich genu	01.01.1900	0,0	0,0	10.449,29	0,00	0,00	0,00	0,00	10.449,29
	1/0030001/02500	Grundstück Nr. 868, KG-Nr. 20148, landwirtschaftlich genu	01.01.1900	0,0	0,0	392.640,31	0,00	0,00	0,00	0,00	392.640,31
	1/0030002/02501	Grundstück Nr. 868, KG-Nr. 20148, Wald Wälder, 311.178,	01.01.1900	0,0	0,0	1.653.911,07	0,00	0,00	0,00	0,00	1.653.911,07
	1/0020004/04146	Grundstück Nr. 875, KG-Nr. 20189, Sonstige Straßenverke	01.01.1900	0,0	0,0	649,40	0,00	0,00	0,00	0,00	649,40
	1/0020004/04147	Grundstück Nr. 876, KG-Nr. 20189, Sonstige Straßenverke	01.01.1900	0,0	0,0	344,60	0,00	0,00	0,00	0,00	344,60
	1/0020004/02502	Grundstück Nr. 883, KG-Nr. 20148, Sonstige Straßenverke	01.01.1900	0,0	0,0	318,80	0,00	0,00	0,00	0,00	318,80
	1/0020004/02503	Grundstück Nr. 884, KG-Nr. 20148, Sonstige Straßenverke	01.01.1900	0,0	0,0	11,40	0,00	0,00	0,00	0,00	11,40
	1/0020004/02504	Grundstück Nr. 885, KG-Nr. 20148, Sonstige Straßenverke	01.01.1900	0,0	0,0	91,40	0,00	0,00	0,00	0,00	91,40
	1/0020004/02505	Grundstück Nr. 886, KG-Nr. 20148, Sonstige Straßenverke	01.01.1900	0,0	0,0	59,80	0,00	0,00	0,00	0,00	59,80
	1/0020004/02506	Grundstück Nr. 887, KG-Nr. 20148, Sonstige Straßenverke	01.01.1900	0,0	0,0	267,40	0,00	0,00	0,00	0,00	267,40
	1/0020001/02507	Grundstück Nr. 888, KG-Nr. 20148, Bauflächen Gebäude, <	01.01.1900	0,0	0,0	4,00	0,00	0,00	0,00	0,00	4,00
	1/0020004/02508	Grundstück Nr. 888, KG-Nr. 20148, Sonstige Straßenverke	01.01.1900	0,0	0,0	1.657,00	0,00	0,00	0,00	0,00	1.657,00
	1/0020004/02510	Grundstück Nr. 892/1, KG-Nr. 20148, Sonstige Straßenverl	01.01.1900	0,0	0,0	1.058,80	0,00	0,00	0,00	0,00	1.058,80
	1/0030001/04148	Grundstück Nr. 892/1, KG-Nr. 20189, Gärten Gärten, 12,00	01.01.1900	0,0	0,0	9,60	0,00	0,00	0,00	0,00	9,60
	1/0020004/02511	Grundstück Nr. 892/2, KG-Nr. 20148, Sonstige Straßenverl	01.01.1900	0,0	0,0	633,80	0,00	0,00	0,00	0,00	633,80
	1/0020004/02512	Grundstück Nr. 893, KG-Nr. 20148, Sonstige Straßenverke	01.01.1900	0,0	0,0	508,40	0,00	0,00	0,00	0,00	508,40
	1/0030001/04149	Grundstück Nr. 893/2, KG-Nr. 20189, Gärten Gärten, 7,00	01.01.1900	0,0	0,0	5,60	0,00	0,00	0,00	0,00	5,60
	1/0020004/02513	Grundstück Nr. 894/1, KG-Nr. 20148, Sonstige Straßenverl	01.01.1900	0,0	0,0	112,40	0,00	0,00	0,00	0,00	112,40

MVAG	Ansatz Konto	Bezeichnung	Inbetrieb- nahme	RND	ND	Buchwert 31.12.2019	Zugänge	Abgänge	Wertaufholung	Abschreibung/ Wertmind.	Buchwert 31.12.2020
	1/0030001/02514	Grundstück Nr. 895/4, KG-Nr. 20148, landwirtschaftlich ger	01.01.1900	0,0	0,0	15,00	0,00	0,00	0,00	0,00	15,00
	1/0020004/02679	Grundstück Nr. 9/1, KG-Nr. 20157, Sonstige Straßenverkeh	01.01.1900	0,0	0,0	339,00	0,00	0,00	0,00	0,00	339,00
	1/0030001/02680	Grundstück Nr. 9/2, KG-Nr. 20157, Gärten Gärten, 162,00	01.01.1900	0,0	0,0	129,60	0,00	0,00	0,00	0,00	129,60
	1/0020001/02681	Grundstück Nr. 9/3, KG-Nr. 20157, Bauflächen Gebäude, 7	01.01.1900	0,0	0,0	7,00	0,00	0,00	0,00	0,00	7,00
	1/0020004/04151	Grundstück Nr. 902, KG-Nr. 20189, Sonstige Straßenverke	01.01.1900	0,0	0,0	169,20	0,00	0,00	0,00	0,00	169,20
	1/0020004/04152	Grundstück Nr. 903, KG-Nr. 20189, Sonstige Straßenverke	01.01.1900	0,0	0,0	85,40	0,00	0,00	0,00	0,00	85,40
	1/0010001/04311	Grundstück Nr. 909/24, KG-Nr. 20148, Sonstige Freizeitfläc	01.01.1900	0,0	0,0	206.168,05	0,00	0,00	0,00	0,00	206.168,05
	1/0020004/02515	Grundstück Nr. 909/3, KG-Nr. 20148, Sonstige Straßenverl	01.01.1900	0,0	0,0	176,00	0,00	0,00	0,00	0,00	176,00
	1/0020001/02516	Grundstück Nr. 909/4, KG-Nr. 20148, Bauflächen Gebäude	01.01.1900	0,0	0,0	448,00	0,00	0,00	0,00	0,00	448,00
	1/0010001/02518	Grundstück Nr. 909/4, KG-Nr. 20148, Sonstige Freizeitfläch	01.01.1900	0,0	0,0	3.124,80	0,00	0,00	0,00	0,00	3.124,80
	1/0020004/02517	Grundstück Nr. 909/4, KG-Nr. 20148, Sonstige Straßenverl	01.01.1900	0,0	0,0	335,60	0,00	0,00	0,00	0,00	335,60
	1/0010001/02525	Grundstück Nr. 909/5, KG-Nr. 20148, Sonstige Freizeitfläch	01.01.1900	0,0	0,0	2.062.881,68	0,00	0,00	0,00	0,00	2.062.881,68
	1/0020004/02526	Grundstück Nr. 915, KG-Nr. 20148, Sonstige Straßenverke	01.01.1900	0,0	0,0	288,60	0,00	0,00	0,00	0,00	288,60
	1/0020004/02527	Grundstück Nr. 916/2, KG-Nr. 20148, Sonstige Straßenverl	01.01.1900	0,0	0,0	37,80	0,00	0,00	0,00	0,00	37,80
	1/0020004/02528	Grundstück Nr. 916/3, KG-Nr. 20148, Sonstige Straßenverl	01.01.1900	0,0	0,0	38,00	0,00	0,00	0,00	0,00	38,00
	1/0020004/02529	Grundstück Nr. 916/4, KG-Nr. 20148, Sonstige Straßenverl	01.01.1900	0,0	0,0	36,80	0,00	0,00	0,00	0,00	36,80
	1/0020004/02530	Grundstück Nr. 916/5, KG-Nr. 20148, Sonstige Straßenverl	01.01.1900	0,0	0,0	156,00	0,00	0,00	0,00	0,00	156,00
	1/0020004/02531	Grundstück Nr. 916/6, KG-Nr. 20148, Sonstige Straßenverl	01.01.1900	0,0	0,0	44,40	0,00	0,00	0,00	0,00	44,40
	1/0020004/02401	Grundstück Nr. 92/2, KG-Nr. 20147, Gärten Gärten, 2.920,0	01.01.1900	0,0	0,0	2.336,00	0,00	0,00	0,00	0,00	2.336,00
	1/0020004/02532	Grundstück Nr. 923, KG-Nr. 20148, Sonstige Straßenverke	01.01.1900	0,0	0,0	10.997,01	0,00	0,00	0,00	0,00	10.997,01
	1/0020004/04153	Grundstück Nr. 923, KG-Nr. 20189, Sonstige Straßenverke	01.01.1900	0,0	0,0	13,00	0,00	0,00	0,00	0,00	13,00
	1/0030001/02533	Grundstück Nr. 926, KG-Nr. 20148, landwirtschaftlich genu	01.01.1900	0,0	0,0	42.211,73	0,00	0,00	0,00	0,00	42.211,73
	1/0020004/02876	Grundstück Nr. 93, KG-Nr. 20182, Sonstige Straßenverkeh	01.01.1900	0,0	0,0	37,80	0,00	0,00	0,00	0,00	37,80
	1/0020001/04154	Grundstück Nr. 935, KG-Nr. 20189, Bauflächen Gebäude, 6	01.01.1900	0,0	0,0	111.794,70	0,00	0,00	0,00	0,00	111.794,70
	1/0030001/04155	Grundstück Nr. 935, KG-Nr. 20189, Gärten Gärten, 894,00	01.01.1900	0,0	0,0	130.009,06	0,00	0,00	0,00	0,00	130.009,06
	1/0030001/02402	Grundstück Nr. 935/2, KG-Nr. 20147, landwirtschaftlich ger	01.01.1900	0,0	0,0	1.353,00	0,00	0,00	0,00	0,00	1.353,00
	1/0030001/02877	Grundstück Nr. 935/2, KG-Nr. 20182, landwirtschaftlich ger	01.01.1900	0,0	0,0	2.267,00	0,00	0,00	0,00	0,00	2.267,00
	1/0030001/02878	Grundstück Nr. 935/2, KG-Nr. 20182, landwirtschaftlich ger	01.01.1900	0,0	0,0	141,00	0,00	0,00	0,00	0,00	141,00
	1/0020004/02880	Grundstück Nr. 935/2, KG-Nr. 20182, Sonstige Straßenverl	01.01.1900	0,0	0,0	681,40	0,00	0,00	0,00	0,00	681,40
	1/0020004/02881	Grundstück Nr. 935/2, KG-Nr. 20182, Sonstige Verkehrsra	01.01.1900	0,0	0,0	256,20	0,00	0,00	0,00	0,00	256,20
	1/0030002/02879	Grundstück Nr. 935/2, KG-Nr. 20182, Wald Wälder, 563,00	01.01.1900	0,0	0,0	281,50	0,00	0,00	0,00	0,00	281,50
	1/0020004/02882	Grundstück Nr. 935/6, KG-Nr. 20182, Sonstige Straßenverl	01.01.1900	0,0	0,0	27,20	0,00	0,00	0,00	0,00	27,20
	1/0020004/02883	Grundstück Nr. 938, KG-Nr. 20182, Sonstige Straßenverke	01.01.1900	0,0	0,0	57,60	0,00	0,00	0,00	0,00	57,60
	1/0030001/02403	Grundstück Nr. 938/2, KG-Nr. 20147, landwirtschaftlich ger	01.01.1900	0,0	0,0	115,00	0,00	0,00	0,00	0,00	115,00
	1/0030001/02404	Grundstück Nr. 938/3, KG-Nr. 20147, landwirtschaftlich ger	01.01.1900	0,0	0,0	68,00	0,00	0,00	0,00	0,00	68,00
	1/0020004/02884	Grundstück Nr. 939, KG-Nr. 20182, Sonstige Straßenverke	01.01.1900	0,0	0,0	136,60	0,00	0,00	0,00	0,00	136,60
	1/0020004/02803	Grundstück Nr. 94, KG-Nr. 20159, Sonstige Straßenverkeh	01.01.1900	0,0	0,0	3.085,00	0,00	0,00	0,00	0,00	3.085,00
	1/0020004/02885	Grundstück Nr. 940, KG-Nr. 20182, Sonstige Straßenverke	01.01.1900	0,0	0,0	542,00	0,00	0,00	0,00	0,00	542,00
	1/0020004/02886	Grundstück Nr. 941, KG-Nr. 20182, Sonstige Straßenverke	01.01.1900	0,0	0,0	93,80	0,00	0,00	0,00	0,00	93,80

MVAG	Ansatz Konto	Bezeichnung	Inbetrieb- nahme	RND	ND	Buchwert 31.12.2019	Zugänge	Abgänge	Wertaufholung	Abschreibung/ Wertmind.	Buchwert 31.12.2020
	1/0020004/02534	Grundstück Nr. 942, KG-Nr. 20148, Sonstige Straßenverke	01.01.1900	0,0	0,0	309,20	0,00	0,00	0,00	0,00	309,20
	1/0020004/02887	Grundstück Nr. 944, KG-Nr. 20182, Sonstige Straßenverke	01.01.1900	0,0	0,0	127,20	0,00	0,00	0,00	0,00	127,20
	1/0020004/02888	Grundstück Nr. 945, KG-Nr. 20182, Sonstige Straßenverke	01.01.1900	0,0	0,0	145,20	0,00	0,00	0,00	0,00	145,20
	1/0020004/02889	Grundstück Nr. 946, KG-Nr. 20182, Sonstige Straßenverke	01.01.1900	0,0	0,0	264,00	0,00	0,00	0,00	0,00	264,00
	1/0020004/02890	Grundstück Nr. 947, KG-Nr. 20182, Sonstige Straßenverke	01.01.1900	0,0	0,0	646,20	0,00	0,00	0,00	0,00	646,20
	1/0020004/02891	Grundstück Nr. 947, KG-Nr. 20182, Sonstige Verkehrsrand	01.01.1900	0,0	0,0	117,80	0,00	0,00	0,00	0,00	117,80
	1/0030001/02892	Grundstück Nr. 948, KG-Nr. 20182, landwirtschaftlich genu	01.01.1900	0,0	0,0	724,00	0,00	0,00	0,00	0,00	724,00
	1/0020004/02893	Grundstück Nr. 948, KG-Nr. 20182, Sonstige Straßenverke	01.01.1900	0,0	0,0	105,60	0,00	0,00	0,00	0,00	105,60
	1/0020004/02894	Grundstück Nr. 949, KG-Nr. 20182, Sonstige Straßenverke	01.01.1900	0,0	0,0	106,00	0,00	0,00	0,00	0,00	106,00
	1/0020004/02804	Grundstück Nr. 95, KG-Nr. 20159, Sonstige Straßenverkeh	01.01.1900	0,0	0,0	4.294,76	0,00	0,00	0,00	0,00	4.294,76
	1/0020004/02535	Grundstück Nr. 95/2, KG-Nr. 20148, Sonstige Straßenverke	01.01.1900	0,0	0,0	1,40	0,00	0,00	0,00	0,00	1,40
	1/0020004/04382	Grundstück Nr. 950/1, KG-Nr. 20182, Sonstige Straßenverl	01.01.1900	0,0	0,0	332,40	0,00	0,00	0,00	0,00	332,40
	1/0020004/04383	Grundstück Nr. 950/2, KG-Nr. 20182, Sonstige Straßenverl	01.01.1900	0,0	0,0	56,60	0,00	0,00	0,00	0,00	56,60
	1/0020004/04371	Grundstück Nr. 950/3, KG-Nr. 20189, Sonstige Verkehrsra	01.01.1900	0,0	0,0	7.198,49	0,00	0,00	0,00	0,00	7.198,49
	1/0020004/02896	Grundstück Nr. 951, KG-Nr. 20182, Sonstige Straßenverke	01.01.1900	0,0	0,0	96,80	0,00	0,00	0,00	0,00	96,80
	1/0030001/02405	Grundstück Nr. 952, KG-Nr. 20147, landwirtschaftlich genu	01.01.1900	0,0	0,0	2.487,68	0,00	0,00	0,00	0,00	2.487,68
	1/0030001/02897	Grundstück Nr. 952, KG-Nr. 20182, landwirtschaftlich genu	01.01.1900	0,0	0,0	525,00	0,00	0,00	0,00	0,00	525,00
	1/0020004/02898	Grundstück Nr. 953, KG-Nr. 20182, Sonstige Straßenverke	01.01.1900	0,0	0,0	385,80	0,00	0,00	0,00	0,00	385,80
	1/0030001/02406	Grundstück Nr. 953/3, KG-Nr. 20147, landwirtschaftlich ger	01.01.1900	0,0	0,0	287,04	0,00	0,00	0,00	0,00	287,04
	1/0030001/02407	Grundstück Nr. 954/4, KG-Nr. 20147, landwirtschaftlich ger	01.01.1900	0,0	0,0	1.381,38	0,00	0,00	0,00	0,00	1.381,38
	1/0020004/02899	Grundstück Nr. 956/3, KG-Nr. 20182, Sonstige Straßenverl	01.01.1900	0,0	0,0	77,60	0,00	0,00	0,00	0,00	77,60
	1/0030001/02805	Grundstück Nr. 96, KG-Nr. 20159, landwirtschaftlich genutz	01.01.1900	0,0	0,0	38.718,15	0,00	0,00	0,00	0,00	38.718,15
	1/0030001/02408	Grundstück Nr. 960/4, KG-Nr. 20147, landwirtschaftlich ger	01.01.1900	0,0	0,0	160,00	0,00	0,00	0,00	0,00	160,00
	1/0030001/04156	Grundstück Nr. 963/3, KG-Nr. 20189, Gärten Gärten, 16,00	01.01.1900	0,0	0,0	12,80	0,00	0,00	0,00	0,00	12,80
	1/0020004/04157	Grundstück Nr. 964, KG-Nr. 20189, Sonstige Straßenverke	01.01.1900	0,0	0,0	376,80	0,00	0,00	0,00	0,00	376,80
	1/0020004/04158	Grundstück Nr. 965, KG-Nr. 20189, Sonstige Straßenverke	01.01.1900	0,0	0,0	820,80	0,00	0,00	0,00	0,00	820,80
	1/0020004/04353	Grundstück Nr. 965/4, KG-Nr. 20182, Sonstige Straßenverl	01.01.1900	0,0	0,0	175,00	0,00	0,00	0,00	0,00	175,00
	1/0020004/02900	Grundstück Nr. 965/4, KG-Nr. 20182, Sonstige Verkehrsra	01.01.1900	0,0	0,0	175,00	0,00	0,00	0,00	0,00	175,00
	1/0020004/02901	Grundstück Nr. 965/5, KG-Nr. 20182, Sonstige Straßenverl	01.01.1900	0,0	0,0	388,60	0,00	0,00	0,00	0,00	388,60
	1/0030001/04159	Grundstück Nr. 968/3, KG-Nr. 20189, Gärten Gärten, 50,00	01.01.1900	0,0	0,0	40,00	0,00	0,00	0,00	0,00	40,00
	1/0020004/02806	Grundstück Nr. 97, KG-Nr. 20159, Sonstige Straßenverkeh	01.01.1900	0,0	0,0	1.248,00	0,00	0,00	0,00	0,00	1.248,00
	1/0030001/02581	Grundstück Nr. 98, KG-Nr. 20152, Gärten Gärten, 395,00	n 01.01.1900	0,0	0,0	316,00	0,00	0,00	0,00	0,00	316,00
	1/0020004/04160	Grundstück Nr. 98/1, KG-Nr. 20189, Sonstige Straßenverke	01.01.1900	0,0	0,0	207,20	0,00	0,00	0,00	0,00	207,20
	1/0020004/04161	Grundstück Nr. 98/2, KG-Nr. 20189, Sonstige Straßenverke	01.01.1900	0,0	0,0	89,80	0,00	0,00	0,00	0,00	89,80
	1/0030001/02582	Grundstück Nr. 99, KG-Nr. 20152, Gärten Gärten, 75,00	m² 01.01.1900	0,0	0,0	60,00	0,00	0,00	0,00	0,00	60,00
	1/0020004/04162	Grundstück Nr. 99, KG-Nr. 20189, Sonstige Straßenverkeh	01.01.1900	0,0	0,0	343,20	0,00	0,00	0,00	0,00	343,20
	1/0010001/00003	Grdstk. 3996, KG Tulln	23.12.2019	0,0	0,0	332,81	22.373,33	0,00	0,00	0,00	22.706,14
	1/0010001/06701	Grdstk. 575/5, KG Neuaigen, 637 m²	21.05.2019	0,0	0,0	2.866,50	0,00	0,00	0,00	0,00	2.866,50
	1/0020001/06112	Grundstück Nr. 163/1, KG-Nr. 20147, Bauflächen Gebäude	12.04.2019	0,0	0,0	165.482,23	0,00	0,00	0,00	0,00	165.482,23

MVAG	Ansatz Konto	Bezeichnung	Inbetrieb- nahme	RND	ND	Buchwert 31.12.2019	Zugänge	Abgänge	Wertaufholung	Abschreibung/ Wertmind.	Buchwert 31.12.2020
	1/0010001/00002	GST 3106, KG Tulln	06.12.2019	0,0	0,0	341.771,84	0,00	0,00	0,00	0,00	341.771,84
	1/0010001/00001	GST 4099, KG Tulln	07.11.2019	0,0	0,0	58.977,54	2.153,14	0,00	0,00	0,00	61.130,68
1022	Gebäude und Bauten					0,00	0,00	0,00	0,00	0,00	0,00
	840000	VERWALTUNG GRUNDVERMÖGEN				0,00	0,00	0,00	0,00	0,00	0,00
	3/0070002/06638	Gartenfeldhütten - Ablöse	01.01.2019	20,0	20,0	0,00	0,00	0,00	0,00	0,00	0,00
1024	Sonderanlagen					26.484,45	0,00	0,00	0,00	14.097,21	12.387,24
	840000	VERWALTUNG GRUNDVERMÖGEN				26.484,45	0,00	0,00	0,00	14.097,21	12.387,24
	3/0070003/05712	1988 Grundstücksaufbereitung Campingplatz	31.12.1988	0,5	33,0	13.137,85	0,00	0,00	0,00	8.758,57	4.379,28
	3/0070003/05713	1989 Grundstücksaufbereitung Campingplatz	31.12.1989	1,5	33,0	13.346,60	0,00	0,00	0,00	5.338,64	8.007,96
1026	Amts-, Betriebs- und Geschäftsausstattung					699,16	0,00	0,00	0,00	279,66	419,50
	840000	VERWALTUNG GRUNDVERMÖGEN				699,16	0,00	0,00	0,00	279,66	419,50
	5/0330001/05722	2017 Samsung Galaxy S8 64 GB schwarz	15.09.2017	1,5	5,0	207,91	0,00	0,00	0,00	83,16	124,75
	5/0180003/05963	2018 1 HP ProBook 450	25.07.2018	1,5	4,0	491,25	0,00	0,00	0,00	196,50	294,75
1311	Investitionszuschüsse von Trägern öffentlichen Rechts					-17.032,70	0,00	0,00	0,00	-11.355,13	-5.677,57
	840000	VERWALTUNG GRUNDVERMÖGEN				-17.032,70	0,00	0,00	0,00	-11.355,13	-5.677,57
	3/0070003/06818	KT 1989 Grundstücksaufbereitung Campingplatz	31.12.1990	0,5	33,0	-17.032,70	0,00	0,00	0,00	-11.355,13	-5.677,57
1021	Grundstücke, Grundstückseinrichtungen und Infrastruktur					47.786,69	0,00	0,00	0,00	4.212,10	43.574,59
	846200	STADT DES MITEINANDERS				47.786,69	0,00	0,00	0,00	4.212,10	43.574,59
	5/0110002/06690	2019 Versenkpoller Hauptplatz	12.04.2019	8,0	10,0	29.442,26	0,00	0,00	0,00	3.271,36	26.170,90
	3/0040008/06074	Einfriedung Hundeauslaufzone BMX-Areal 2019/2020	28.10.2019	18,5	20,0	18.344,43	0,00	0,00	0,00	940,74	17.403,69
1026	Amts-, Betriebs- und Geschäftsausstattung					41.125,29	0,00	0,00	0,00	3.581,16	37.544,13
	846200	STADT DES MITEINANDERS				41.125,29	0,00	0,00	0,00	3.581,16	37.544,13
	5/0110002/06024	2016 Ausstattung und Einrichtung	19.09.2016	5,5	10,0	8.422,02	0,00	0,00	0,00	1.295,70	7.126,32
	5/0040012/06027	2016 Geschwindigkeitsanzeige Hauptplatz	01.12.2016	10,5	15,0	3.244,05	0,00	0,00	0,00	282,09	2.961,96
	3/0040013/06026	2016 Spielplatz Hauptplatz	13.10.2016	28,5	33,0	15.813,80	0,00	0,00	0,00	536,06	15.277,74
	5/0110002/06025	2017 Ausstattung und Einrichtung	17.02.2017	6,0	10,0	823,20	0,00	0,00	0,00	117,60	705,60
	5/0110002/06691	2019 4 Pflanztröge	02.07.2019	8,5	10,0	12.822,22	0,00	0,00	0,00	1.349,71	11.472,51
1010	Immaterielle Vermögenswerte					4.364,50	0,00	0,00	0,00	623,50	3.741,00
	850000	BETRIEBE DER WASSERVERSORGUNG				4.364,50	0,00	0,00	0,00	623,50	3.741,00
	5/0420001/06419	2017 Naturbestandsdaten EVN	15.06.2017	6,0	10,0	1.984,50	0,00	0,00	0,00	283,50	1.701,00
	5/0420001/06421	2018 Naturbestandsdaten EVN	15.06.2017	6,0	10,0	1.190,00	0,00	0,00	0,00	170,00	1.020,00

MVAG	Ansatz Konto	Bezeichnung	Inbetrieb- nahme	RND	ND	Buchwert 31.12.2019	Zugänge	Abgänge	Wertaufholung	Abschreibung/ Wertmind.	Buchwert 31.12.2020
	5/0420001/06685	2019 1. HJ Naturbestandsdaten EVN	15.06.2017	6,0	10,0	1.190,00	0,00	0,00	0,00	170,00	1.020,00
1021	Grundstücke, Grundstückseinrichtungen und Infrastruktur					1.840.765,10	0,00	0,00	0,00	98.579,62	1.742.185,48
	850000	BETRIEBE DER WASSERVERSORGUNG				1.840.765,10	0,00	0,00	0,00	98.579,62	1.742.185,48
	3/0480003/02138	Deponiesanierung GW-Sicherung	01.12.2012	16,5	25,0	77.287,43	0,00	0,00	0,00	4.416,42	72.871,01
	3/0480003/02139	Deponiesanierung GW-Sicherung	01.12.2013	17,5	25,0	1.345.040,36	0,00	0,00	0,00	72.704,88	1.272.335,48
	3/0480003/02140	Deponiesanierung GW-Sicherung	01.12.2014	18,5	25,0	418.437,31	0,00	0,00	0,00	21.458,32	396.978,99
1022	Gebäude und Bauten					2.057.091,09	0,00	0,00	0,00	201.404,88	1.855.686,21
	850000	BETRIEBE DER WASSERVERSORGUNG				2.057.091,09	0,00	0,00	0,00	201.404,88	1.855.686,21
	3/0460001/02157	Brunnenfeld III	01.12.2014	18,5	25,0	511.036,60	0,00	0,00	0,00	26.207,01	484.829,59
	3/0120001/06139	PV-Anlagen WW I und WW II	01.11.2017	21,5	25,0	82.446,30	0,00	0,00	0,00	3.664,28	78.782,02
	3/0060001/02141	Wasserwerk I	01.12.1963	0,0	25,0	0,00	0,00	0,00	0,00	0,00	0,00
	3/0060001/02152	Wasserwerk I	01.12.2005	9,5	25,0	124.686,66	0,00	0,00	0,00	11.874,92	112.811,74
	3/0060001/02143	Wasserwerk I BA 07	01.12.1998	2,5	25,0	3.252,34	0,00	0,00	0,00	929,24	2.323,10
	3/0060001/02144	Wasserwerk I BA 07	01.12.1999	3,5	25,0	101.047,50	0,00	0,00	0,00	22.455,00	78.592,50
	3/0060001/02146	Wasserwerk I BA 07	01.12.2000	4,5	25,0	20.886,36	0,00	0,00	0,00	3.797,52	17.088,84
	3/0060001/02145	Wasserwerk II BA 08.1+2	01.12.1999	3,5	25,0	1.109,34	0,00	0,00	0,00	246,52	862,82
	3/0060001/02147	Wasserwerk II BA 08.1+2	01.12.2000	4,5	25,0	56.645,82	0,00	0,00	0,00	10.299,24	46.346,58
	3/0060001/02148	Wasserwerk II BA 08.1+2	01.12.2001	5,5	25,0	296.196,68	0,00	0,00	0,00	45.568,72	250.627,96
	3/0060001/02149	Wasserwerk II BA 08.1+2	01.12.2002	6,5	25,0	280.247,40	0,00	0,00	0,00	37.366,32	242.881,08
	3/0060001/02150	Wasserwerk II BA 08.1+2	01.12.2003	7,5	25,0	69.252,22	0,00	0,00	0,00	8.147,32	61.104,90
	3/0060001/02151	Wasserwerk II BA 08.1+2	01.12.2004	8,5	25,0	7.294,86	0,00	0,00	0,00	767,88	6.526,98
	3/0060001/02153	Wasserwerk II BA 08.1+2	01.12.2005	9,5	25,0	4.016,04	0,00	0,00	0,00	382,48	3.633,56
	3/0460004/02154	Wasserwerk II BA 15 Geb. f. Aktivkohlefilter	01.12.2010	14,5	25,0	135.013,44	0,00	0,00	0,00	8.710,54	126.302,90
	3/0460004/02155	Wasserwerk II BA 15 Geb. f. Aktivkohlefilter	01.12.2011	15,5	25,0	200.610,30	0,00	0,00	0,00	12.158,20	188.452,10
	3/0070004/02156	Wasserwerk Lagerhalle KAll	01.12.2013	17,5	25,0	163.349,23	0,00	0,00	0,00	8.829,69	154.519,54
1023	Wasser- und Abwasserbauten und -anlagen					8.040.213,14	448.994,11	0,00	0,00	574.704,27	7.914.502,98
	850000	BETRIEBE DER WASSERVERSORGUNG				8.040.213,14	448.994,11	0,00	0,00	574.704,27	7.914.502,98
	3/0460001/06136	Tiefbehälter WW I	01.12.2017	46,5	50,0	1.522.545,05	0,00	0,00	0,00	32.053,58	1.490.491,47
	3/0460003/06147	Wasserleitg. Siegmundg.Florianigasse BA 25	01.12.2017	21,5	25,0	201.159,22	2.731,43	0,00	0,00	9.002,49	194.888,16
	3/0460003/02023	Wasserleitungsbau	01.12.1964	0,0	25,0	0,00	0,00	0,00	0,00	0,00	0,00
	3/0460003/02024	Wasserleitungsbau	01.12.1965	0,0	25,0	0,00	0,00	0,00	0,00	0,00	0,00
	3/0460003/02025	Wasserleitungsbau	01.12.1966	0,0	25,0	0,00	0,00	0,00	0,00	0,00	0,00
	3/0460003/02026	Wasserleitungsbau	01.12.1967	0,0	25,0	0,00	0,00	0,00	0,00	0,00	0,00
	3/0460003/02027	Wasserleitungsbau	01.12.1968	0,0	25,0	0,00	0,00	0,00	0,00	0,00	0,00
	3/0460003/02028	Wasserleitungsbau	01.12.1969	0,0	25,0	0,00	0,00	0,00	0,00	0,00	0,00
	3/0460003/02029	Wasserleitungsbau	01.12.1970	0,0	25,0	0,00	0,00	0,00	0,00	0,00	0,00

MVAG	Ansatz Konto	Bezeichnung	Inbetrieb- nahme	RND	ND	Buchwert 31.12.2019	Zugänge	Abgänge	Wertaufholung	Abschreibung/ Wertmind.	Buchwert 31.12.2020
	3/0460003/02030	Wasserleitungsbau	01.12.1971	0,0	25,0	0,00	0,00	0,00	0,00	0,00	0,00
	3/0460003/02031	Wasserleitungsbau	01.12.1972	0,0	25,0	0,00	0,00	0,00	0,00	0,00	0,00
	3/0460003/02032	Wasserleitungsbau	01.12.1973	0,0	25,0	0,00	0,00	0,00	0,00	0,00	0,00
	3/0460003/02033	Wasserleitungsbau	01.12.1974	0,0	25,0	0,00	0,00	0,00	0,00	0,00	0,00
	3/0460003/02034	Wasserleitungsbau	01.12.1975	0,0	25,0	0,00	0,00	0,00	0,00	0,00	0,00
	3/0460003/02035	Wasserleitungsbau	01.12.1976	0,0	25,0	0,00	0,00	0,00	0,00	0,00	0,00
	3/0460003/02036	Wasserleitungsbau	01.12.1977	0,0	25,0	0,00	0,00	0,00	0,00	0,00	0,00
	3/0460003/02037	Wasserleitungsbau	01.12.1978	0,0	25,0	0,00	0,00	0,00	0,00	0,00	0,00
	3/0460003/02038	Wasserleitungsbau	01.12.1979	0,0	25,0	0,00	0,00	0,00	0,00	0,00	0,00
	3/0460003/02039	Wasserleitungsbau	01.12.1980	0,0	25,0	0,00	0,00	0,00	0,00	0,00	0,00
	3/0460003/02040	Wasserleitungsbau	01.12.1981	0,0	25,0	0,00	0,00	0,00	0,00	0,00	0,00
	3/0460003/02041	Wasserleitungsbau	01.12.1982	0,0	25,0	0,00	0,00	0,00	0,00	0,00	0,00
	3/0460003/02042	Wasserleitungsbau	01.12.1983	0,0	25,0	0,00	0,00	0,00	0,00	0,00	0,00
	3/0460003/02043	Wasserleitungsbau	01.12.1984	0,0	25,0	0,00	0,00	0,00	0,00	0,00	0,00
	3/0460003/02044	Wasserleitungsbau	01.12.1985	0,0	25,0	0,00	0,00	0,00	0,00	0,00	0,00
	3/0460003/02045	Wasserleitungsbau	01.12.1986	0,0	25,0	0,00	0,00	0,00	0,00	0,00	0,00
	3/0460003/02046	Wasserleitungsbau	01.12.1987	0,0	25,0	0,00	0,00	0,00	0,00	0,00	0,00
	3/0460003/02047	Wasserleitungsbau	01.12.1988	0,0	25,0	0,00	0,00	0,00	0,00	0,00	0,00
	3/0460003/02048	Wasserleitungsbau	01.12.1989	0,0	25,0	0,00	0,00	0,00	0,00	0,00	0,00
	3/0460003/02050	Wasserleitungsbau BA 05	01.12.1990	0,0	25,0	0,00	0,00	0,00	0,00	0,00	0,00
	3/0460003/02052	Wasserleitungsbau BA 05	01.12.1991	0,0	25,0	0,00	0,00	0,00	0,00	0,00	0,00
	3/0460003/02054	Wasserleitungsbau BA 05	01.12.1992	0,0	25,0	0,00	0,00	0,00	0,00	0,00	0,00
	3/0460003/02056	Wasserleitungsbau BA 05	01.12.1993	0,0	25,0	0,00	0,00	0,00	0,00	0,00	0,00
	3/0460003/02059	Wasserleitungsbau BA 05	01.12.1994	0,0	25,0	0,00	0,00	0,00	0,00	0,00	0,00
	3/0460003/02063	Wasserleitungsbau BA 05	01.12.1995	0,0	25,0	318,16	0,00	0,00	0,00	318,16	0,00
	3/0460003/02067	Wasserleitungsbau BA 05	01.12.1996	0,5	25,0	285,36	0,00	0,00	0,00	190,24	95,12
	3/0460003/02057	Wasserleitungsbau BA 06	01.12.1993	0,0	25,0	0,00	0,00	0,00	0,00	0,00	0,00
	3/0460003/02060	Wasserleitungsbau BA 06	01.12.1994	0,0	25,0	0,00	0,00	0,00	0,00	0,00	0,00
	3/0460003/02064	Wasserleitungsbau BA 06	01.12.1995	0,0	25,0	412,92	0,00	0,00	0,00	412,92	0,00
	3/0460003/02070	Wasserleitungsbau BA 06	01.12.1997	1,5	25,0	37.015,20	0,00	0,00	0,00	14.806,08	22.209,12
	3/0460003/02073	Wasserleitungsbau BA 06	01.12.1998	2,5	25,0	144.120,20	0,00	0,00	0,00	41.177,20	102.943,00
	3/0460003/02076	Wasserleitungsbau BA 06	01.12.1999	3,5	25,0	99.648,72	0,00	0,00	0,00	22.144,16	77.504,56
	3/0460003/02079	Wasserleitungsbau BA 06	01.12.2000	4,5	25,0	62.349,10	0,00	0,00	0,00	11.336,20	51.012,90
	3/0460003/02082	Wasserleitungsbau BA 06	01.12.2001	5,5	25,0	7.729,80	0,00	0,00	0,00	1.189,20	6.540,60
	3/0460003/02061	Wasserleitungsbau BA 07	01.12.1994	0,0	25,0	0,00	0,00	0,00	0,00	0,00	0,00
	3/0460003/02065	Wasserleitungsbau BA 07	01.12.1995	0,0	25,0	14,54	0,00	0,00	0,00	14,54	0,00
	3/0460003/02068	Wasserleitungsbau BA 07	01.12.1996	0,5	25,0	355,50	0,00	0,00	0,00	237,00	118,50
	3/0460003/02071	Wasserleitungsbau BA 07	01.12.1997	1,5	25,0	1.795,30	0,00	0,00	0,00	718,12	1.077,18
	3/0460003/02074	Wasserleitungsbau BA 07	01.12.1998	2,5	25,0	2.244,20	0,00	0,00	0,00	641,20	1.603,00

MVAG	Ansatz Konto	Bezeichnung	Inbetrieb- nahme	RND	ND	Buchwert 31.12.2019	Zugänge	Abgänge	Wertaufholung	Abschreibung/ Wertmind.	Buchwert 31.12.2020
	3/0460003/02077	Wasserleitungsbau BA 07	01.12.1999	3,5	25,0	39.074,04	0,00	0,00	0,00	8.683,12	30.390,92
	3/0460003/02080	Wasserleitungsbau BA 07	01.12.2000	4,5	25,0	13.033,90	0,00	0,00	0,00	2.369,80	10.664,10
	3/0460003/02083	Wasserleitungsbau BA 07	01.12.2001	5,5	25,0	109.455,58	0,00	0,00	0,00	16.839,32	92.616,26
	3/0460003/02086	Wasserleitungsbau BA 07	01.12.2002	6,5	25,0	50.099,10	0,00	0,00	0,00	6.679,88	43.419,22
	3/0460003/02090	Wasserleitungsbau BA 07	01.12.2003	7,5	25,0	6.934,64	0,00	0,00	0,00	815,84	6.118,80
	3/0460003/02087	Wasserleitungsbau BA 08.3	01.12.2002	6,5	25,0	228.790,20	0,00	0,00	0,00	30.505,36	198.284,84
	3/0460003/02094	Wasserleitungsbau BA 08.3	01.12.2004	8,5	25,0	3.927,68	0,00	0,00	0,00	413,44	3.514,24
	3/0460003/02084	Wasserleitungsbau BA 09	01.12.2001	5,5	25,0	6.555,38	0,00	0,00	0,00	1.008,52	5.546,86
	3/0460003/02088	Wasserleitungsbau BA 09	01.12.2002	6,5	25,0	17,10	0,00	0,00	0,00	2,28	14,82
	3/0460003/02091	Wasserleitungsbau BA 09	01.12.2003	7,5	25,0	2.263,38	0,00	0,00	0,00	266,28	1.997,10
	3/0460003/02095	Wasserleitungsbau BA 09	01.12.2004	8,5	25,0	142.786,14	0,00	0,00	0,00	15.030,12	127.756,02
	3/0460003/02099	Wasserleitungsbau BA 09	01.12.2005	9,5	25,0	107.734,20	0,00	0,00	0,00	10.260,40	97.473,80
	3/0460003/02103	Wasserleitungsbau BA 09	01.12.2006	10,5	25,0	50.957,96	0,00	0,00	0,00	4.431,13	46.526,83
	3/0460003/02107	Wasserleitungsbau BA 09	01.12.2007	11,5	25,0	35.572,19	0,00	0,00	0,00	2.845,78	32.726,41
	3/0460003/02112	Wasserleitungsbau BA 09	01.12.2008	12,5	25,0	20.752,20	0,00	0,00	0,00	1.537,20	19.215,00
	3/0460003/02096	Wasserleitungsbau BA 10	01.12.2004	8,5	25,0	1.520,00	0,00	0,00	0,00	160,00	1.360,00
	3/0460003/02100	Wasserleitungsbau BA 10	01.12.2005	9,5	25,0	132.696,06	0,00	0,00	0,00	12.637,72	120.058,34
	3/0460003/02104	Wasserleitungsbau BA 10	01.12.2006	10,5	25,0	107.367,49	0,00	0,00	0,00	9.336,30	98.031,19
	3/0460003/02108	Wasserleitungsbau BA 10	01.12.2007	11,5	25,0	280.554,76	0,00	0,00	0,00	22.444,38	258.110,38
	3/0460003/02113	Wasserleitungsbau BA 10	01.12.2008	12,5	25,0	124.270,01	0,00	0,00	0,00	9.205,19	115.064,82
	3/0460003/02117	Wasserleitungsbau BA 10	01.12.2009	13,5	25,0	5.667,02	0,00	0,00	0,00	390,83	5.276,19
	3/0460003/02097	Wasserleitungsbau BA 13	01.12.2004	8,5	25,0	27.562,92	0,00	0,00	0,00	2.901,36	24.661,56
	3/0460003/02101	Wasserleitungsbau BA 13	01.12.2005	9,5	25,0	28.384,86	0,00	0,00	0,00	2.703,32	25.681,54
	3/0460003/02105	Wasserleitungsbau BA 13	01.12.2006	10,5	25,0	881,65	0,00	0,00	0,00	76,67	804,98
	3/0460003/02109	Wasserleitungsbau BA 13	01.12.2007	11,5	25,0	518,85	0,00	0,00	0,00	41,51	477,34
	3/0460003/02114	Wasserleitungsbau BA 13	01.12.2008	12,5	25,0	5.048,93	0,00	0,00	0,00	373,99	4.674,94
	3/0460003/02118	Wasserleitungsbau BA 13	01.12.2009	13,5	25,0	4.640,00	0,00	0,00	0,00	320,00	4.320,00
	3/0460003/02124	Wasserleitungsbau BA 13	01.12.2012	16,5	25,0	102.045,26	0,00	0,00	0,00	5.831,16	96.214,10
	3/0460003/02128	Wasserleitungsbau BA 13	01.12.2013	17,5	25,0	3.908,37	0,00	0,00	0,00	211,26	3.697,11
	3/0460003/02131	Wasserleitungsbau BA 13	01.12.2014	18,5	25,0	5.244,48	0,00	0,00	0,00	268,95	4.975,53
	3/0460003/02120	Wasserleitungsbau BA 14	01.12.2010	14,5	25,0	35.297,22	0,00	0,00	0,00	2.277,24	33.019,98
	3/0460003/02122	Wasserleitungsbau BA 14	01.12.2011	15,5	25,0	53.281,26	0,00	0,00	0,00	3.229,17	50.052,09
	3/0460003/02135	Wasserleitungsbau BA 21 Neuaigen Teil II	01.12.2017	21,5	25,0	102.505,73	0,00	0,00	0,00	4.555,81	97.949,92
	3/0460001/02115	Wasserleitungsbau BrunnenfeldIII-Hochbeh.	01.12.2008	12,5	25,0	89.786,46	0,00	0,00	0,00	6.650,85	83.135,61
	3/0460003/02125	Wasserleitungsbau BrunnenfeldIII-Verbg.	01.12.2012	16,5	25,0	169.553,97	0,00	0,00	0,00	9.688,80	159.865,17
	3/0460003/02129	Wasserleitungsbau BrunnenfeldIII-Verbg.	01.12.2013	17,5	25,0	78.638,65	0,00	0,00	0,00	4.250,74	74.387,91
	3/0460003/02132	Wasserleitungsbau BrunnenfeldIII-Verbg.	01.12.2014	18,5	25,0	300.530,73	0,00	0,00	0,00	15.411,83	285.118,90
	3/0460003/02110	Wasserleitungsbau EHZ Tulln	01.12.2007	11,5	25,0	198.524,33	0,00	0,00	0,00	15.881,95	182.642,38
	3/0460003/06148	Wasserleitungsbau Kino BA 24	01.12.2017	21,5	25,0	34.730,10	0,00	0,00	0,00	1.543,56	33.186,54

MVAG	Ansatz Konto	Bezeichnung	Inbetrieb- nahme	RND	ND	Buchwert 31.12.2019	Zugänge	Abgänge	Wertaufholung	Abschreibung/ Wertmind.	Buchwert 31.12.2020
	3/0460003/02136	Wasserleitungsbau Komponistenv.BA 21	01.12.2017	21,5	25,0	73.048,50	0,00	0,00	0,00	3.246,60	69.801,90
	3/0460003/02133	Wasserleitungsbau Sandfeldsiedlung Lale	01.12.2014	18,5	25,0	178.228,43	0,00	0,00	0,00	9.139,92	169.088,51
	3/0460003/02137	Wasserleitungsbau Schießstattg/hubertusg.	01.12.2017	21,5	25,0	399.682,66	123.714,47	0,00	0,00	20.410,31	502.986,82
	3/0460003/02049	Wasserleitungsbau Tulln	01.12.1990	0,0	25,0	0,00	0,00	0,00	0,00	0,00	0,00
	3/0460003/02051	Wasserleitungsbau Tulln	01.12.1991	0,0	25,0	0,00	0,00	0,00	0,00	0,00	0,00
	3/0460003/02053	Wasserleitungsbau Tulln	01.12.1992	0,0	25,0	0,00	0,00	0,00	0,00	0,00	0,00
	3/0460003/02055	Wasserleitungsbau Tulln	01.12.1993	0,0	25,0	0,00	0,00	0,00	0,00	0,00	0,00
	3/0460003/02058	Wasserleitungsbau Tulln	01.12.1994	0,0	25,0	0,00	0,00	0,00	0,00	0,00	0,00
	3/0460003/02062	Wasserleitungsbau Tulln	01.12.1995	0,0	25,0	5.937,90	0,00	0,00	0,00	5.937,90	0,00
	3/0460003/02066	Wasserleitungsbau Tulln	01.12.1996	0,5	25,0	17.393,70	0,00	0,00	0,00	11.595,80	5.797,90
	3/0460003/02069	Wasserleitungsbau Tulln	01.12.1997	1,5	25,0	24.086,50	0,00	0,00	0,00	9.634,60	14.451,90
	3/0460003/02072	Wasserleitungsbau Tulln	01.12.1998	2,5	25,0	14.996,94	0,00	0,00	0,00	4.284,84	10.712,10
	3/0460003/02075	Wasserleitungsbau Tulln	01.12.1999	3,5	25,0	17.542,80	0,00	0,00	0,00	3.898,40	13.644,40
	3/0460003/02078	Wasserleitungsbau Tulln	01.12.2000	4,5	25,0	30.788,56	0,00	0,00	0,00	5.597,92	25.190,64
	3/0460003/02081	Wasserleitungsbau Tulln	01.12.2001	5,5	25,0	35.463,22	0,00	0,00	0,00	5.455,88	30.007,34
	3/0460003/02085	Wasserleitungsbau Tulln	01.12.2002	6,5	25,0	7.236,90	0,00	0,00	0,00	964,92	6.271,98
	3/0460003/02089	Wasserleitungsbau Tulln	01.12.2003	7,5	25,0	24.081,18	0,00	0,00	0,00	2.833,08	21.248,10
	3/0460003/02093	Wasserleitungsbau Tulln	01.12.2004	8,5	25,0	91.318,56	0,00	0,00	0,00	9.612,48	81.706,08
	3/0460003/02098	Wasserleitungsbau Tulln	01.12.2005	9,5	25,0	75.956,58	0,00	0,00	0,00	7.233,96	68.722,62
	3/0460003/02102	Wasserleitungsbau Tulln	01.12.2006	10,5	25,0	45.618,02	0,00	0,00	0,00	3.966,78	41.651,24
	3/0460003/02106	Wasserleitungsbau Tulln	01.12.2007	11,5	25,0	42.804,46	0,00	0,00	0,00	3.424,36	39.380,10
	3/0460003/02111	Wasserleitungsbau Tulln	01.12.2008	12,5	25,0	84.173,53	0,00	0,00	0,00	6.235,08	77.938,45
	3/0460003/02116	Wasserleitungsbau Tulln	01.12.2009	13,5	25,0	111.500,93	0,00	0,00	0,00	7.689,72	103.811,21
	3/0460003/02119	Wasserleitungsbau Tulln	01.12.2010	14,5	25,0	51.575,31	0,00	0,00	0,00	3.327,44	48.247,87
	3/0460003/02121	Wasserleitungsbau Tulln	01.12.2011	15,5	25,0	48.084,87	0,00	0,00	0,00	2.914,23	45.170,64
	3/0460003/02123	Wasserleitungsbau Tulln	01.12.2012	16,5	25,0	31.369,17	-492,70	0,00	0,00	1.778,03	29.098,44
	3/0460003/02127	Wasserleitungsbau Tulln	01.12.2013	17,5	25,0	54.820,88	0,00	0,00	0,00	2.963,29	51.857,59
	3/0460003/02130	Wasserleitungsbau Tulln	01.12.2014	18,5	25,0	152.454,02	0,00	0,00	0,00	7.818,15	144.635,87
	3/0460003/02092	Wasserleitungsbau Umlegung HL-Bahn	01.12.2003	7,5	25,0	102.877,88	0,00	0,00	0,00	12.103,28	90.774,60
	3/0460003/02126	Wasserleitungsbau Waldsee Neuaigen	01.12.2012	16,5	25,0	59.332,92	0,00	0,00	0,00	3.390,45	55.942,47
	3/0460003/06151	2019 Wasserhausanschlüsse	11.09.2019	31,5	33,0	23.869,12	7.171,00	0,00	0,00	846,48	30.193,64
	3/0460001/06138	Sanierung Tiefbehälter Wasserwerk (Bauabschnitt 23)	30.08.2019	31,5	33,0	249.773,53	9.501,64	0,00	0,00	7.966,96	251.308,21
	3/0460003/06150	Wasserleitung baulich - diverse Straßenzüge; ABA BA31	27.09.2019	31,5	33,0	590.894,32	9.500,00	0,00	0,00	18.329,80	582.064,52
	3/0460003/06152	Wasserleitungsbau BA 28 (Transportleitung Tulln - Tulbing)	30.09.2019	31,5	33,0	604.195,68	296.868,27	0,00	0,00	25.781,46	875.282,49
1024	Sonderanlagen					190.105,21	0,00	0,00	0,00	8.089,58	182.015,63
	850000	BETRIEBE DER WASSERVERSORGUNG				190.105,21	0,00	0,00	0,00	8.089,58	182.015,63
	3/0460003/06157	2018 Wasserleitung Kellerstraße Staasdorf	01.12.2018	22,5	25,0	190.105,21	0,00	0,00	0,00	8.089,58	182.015,63

MVAG	Ansatz Konto	Bezeichnung	Inbetrieb- nahme	RND	ND	Buchwert 31.12.2019	Zugänge	Abgänge	Wertaufholung	Abschreibung/ Wertmind.	Buchwert 31.12.2020
1025	Technische Anlagen, Fahrzeuge und Maschinen					1.012.716,13	0,00	0,00	0,00	212.768,10	799.948,03
	850000	BETRIEBE DER WASSERVERSORGUNG				1.012.716,13	0,00	0,00	0,00	212.768,10	799.948,03
	3/0270002/06138	Haupteinspeisung Strom Erneuerung	01.12.2018	47,5	50,0	107.450,78	0,00	0,00	0,00	2.215,48	105.235,30
	3/0460002/06137	Tiefbehälter WW I - 2017	01.01.2017	21,0	25,0	262.263,76	0,00	0,00	0,00	11.921,08	250.342,68
	5/0290001/02181	Wasserversorgung	01.12.1997	0,0	5,0	0,00	0,00	0,00	0,00	0,00	0,00
	5/0290001/02182	Wasserversorgung	01.12.1998	0,0	5,0	0,00	0,00	0,00	0,00	0,00	0,00
	5/0290001/02183	Wasserversorgung	01.12.1999	0,0	5,0	0,00	0,00	0,00	0,00	0,00	0,00
	5/0290001/02184	Wasserversorgung	01.12.2000	0,0	5,0	0,00	0,00	0,00	0,00	0,00	0,00
	5/0290001/02185	Wasserversorgung	01.12.2001	0,0	5,0	0,00	0,00	0,00	0,00	0,00	0,00
	5/0290001/02186	Wasserversorgung	01.12.2003	0,0	5,0	0,00	0,00	0,00	0,00	0,00	0,00
	5/0290001/02187	Wasserversorgung	01.12.2004	0,0	5,0	0,00	0,00	0,00	0,00	0,00	0,00
	5/0290001/02188	Wasserversorgung	01.12.2005	0,0	5,0	0,00	0,00	0,00	0,00	0,00	0,00
	5/0290001/02189	Wasserversorgung	01.12.2006	0,0	5,0	0,00	0,00	0,00	0,00	0,00	0,00
	5/0290001/02190	Wasserversorgung	01.12.2007	0,0	5,0	0,00	0,00	0,00	0,00	0,00	0,00
	5/0290001/02191	Wasserversorgung	01.12.2008	0,0	5,0	0,00	0,00	0,00	0,00	0,00	0,00
	5/0290001/02192	Wasserversorgung	01.12.2009	0,0	5,0	0,00	0,00	0,00	0,00	0,00	0,00
	5/0290001/02193	Wasserversorgung	01.12.2010	0,0	5,0	0,00	0,00	0,00	0,00	0,00	0,00
	5/0290001/02194	Wasserversorgung	01.12.2011	0,0	5,0	0,00	0,00	0,00	0,00	0,00	0,00
	5/0290001/02195	Wasserversorgung	01.12.2012	0,0	5,0	0,00	0,00	0,00	0,00	0,00	0,00
	5/0290001/02196	Wasserversorgung	01.12.2013	0,0	5,0	0,00	0,00	0,00	0,00	0,00	0,00
	5/0290001/02197	Wasserversorgung	01.12.2014	0,0	5,0	0,00	0,00	0,00	0,00	0,00	0,00
	5/0290001/02198	Wasserversorgung	01.12.2015	0,0	5,0	750,77	0,00	0,00	0,00	750,77	0,00
	5/0150002/02203	Wasserversorgung: Isuzu, Erneuer Combo	01.01.2010	0,0	8,0	0,00	0,00	0,00	0,00	0,00	0,00
	5/0150002/06129	Wasserversorgung: Opel Mokka	01.12.2017	4,5	8,0	16.431,25	0,00	0,00	0,00	2.987,50	13.443,75
	5/0150002/02199	Wasserversorgung: Opel Vivaro Kasten	01.05.2015	2,0	8,0	6.564,33	0,00	0,00	0,00	2.188,11	4.376,22
	5/0150002/02200	Wasserversorgung: Opel Vivaro Kasten	01.05.2014	1,0	8,0	3.963,33	0,00	0,00	0,00	1.981,67	1.981,66
	3/0460002/02158	Wasserwerk	01.12.1998	0,0	10,0	0,00	0,00	0,00	0,00	0,00	0,00
	3/0460002/02159	Wasserwerk	01.12.1999	0,0	10,0	0,00	0,00	0,00	0,00	0,00	0,00
	3/0460002/02160	Wasserwerk	01.12.2000	0,0	10,0	0,00	0,00	0,00	0,00	0,00	0,00
	3/0460002/02161	Wasserwerk	01.12.2001	0,0	10,0	0,00	0,00	0,00	0,00	0,00	0,00
	3/0460002/02162	Wasserwerk	01.12.2002	0,0	10,0	0,00	0,00	0,00	0,00	0,00	0,00
	3/0460002/02163	Wasserwerk	01.12.2003	0,0	10,0	0,00	0,00	0,00	0,00	0,00	0,00
	3/0460002/02164	Wasserwerk	01.12.2004	0,0	10,0	0,00	0,00	0,00	0,00	0,00	0,00
	3/0460002/02165	Wasserwerk	01.12.2005	0,0	10,0	0,00	0,00	0,00	0,00	0,00	0,00
	3/0460002/02166	Wasserwerk	01.12.2006	0,0	10,0	0,00	0,00	0,00	0,00	0,00	0,00
	3/0460002/02167	Wasserwerk	01.12.2007	0,0	10,0	0,00	0,00	0,00	0,00	0,00	0,00
	3/0460002/02168	Wasserwerk	01.12.2008	0,0	10,0	0,00	0,00	0,00	0,00	0,00	0,00
	5/0460002/02169	Wasserwerk	01.12.2009	0,0	10,0	0,00	0,00	0,00	0,00	0,00	0,00
	5/0460002/02170	Wasserwerk	01.12.2010	0,0	10,0	808,52	0,00	0,00	0,00	808,52	0,00

MVAG	Ansatz Konto	Bezeichnung	Inbetrieb- nahme	RND	ND	Buchwert 31.12.2019	Zugänge	Abgänge	Wertaufholung	Abschreibung/ Wertmind.	Buchwert 31.12.2020
	5/0460002/02171	Wasserwerk	01.12.2011	0,5	10,0	2.169,10	0,00	0,00	0,00	1.446,07	723,03
	5/0460002/02174	Wasserwerk	01.12.2012	1,5	10,0	1.298,36	0,00	0,00	0,00	519,34	779,02
	5/0460002/02175	Wasserwerk	01.12.2013	2,5	10,0	18.775,74	0,00	0,00	0,00	5.364,50	13.411,24
	5/0460002/02176	Wasserwerk	01.12.2014	3,5	10,0	208.155,00	0,00	0,00	0,00	46.256,67	161.898,33
	5/0460002/02179	Wasserwerk Brunnenfeld III elektro	01.12.2015	4,5	10,0	83.743,42	0,00	0,00	0,00	15.226,08	68.517,34
	5/0460002/02180	Wasserwerk Brunnenfeld III maschinell	01.12.2015	4,5	10,0	90.105,46	0,00	0,00	0,00	16.382,81	73.722,65
	5/0460002/02177	Wasserwerk Deponie elektro	01.12.2015	4,5	10,0	7.822,65	0,00	0,00	0,00	1.422,30	6.400,35
	5/0460002/02178	Wasserwerk Deponie maschinell	01.12.2015	4,5	10,0	12.372,80	0,00	0,00	0,00	2.249,60	10.123,20
	5/0460002/02172	Wasserwerk II BA 15 Aktivkohlefilter	01.12.2011	0,5	10,0	117.239,78	0,00	0,00	0,00	78.159,85	39.079,93
	5/0460002/02173	Wasserwerk II BA 15 Aktivkohlefilter	01.12.2012	1,5	10,0	50.226,08	0,00	0,00	0,00	20.090,43	30.135,65
	5/0150002/06139	2019 OPEL Vivaro Kastenwagen	07.02.2019	6,0	8,0	14.342,22	0,00	0,00	0,00	2.048,89	12.293,33
	5/0300001/06630	AQUASCAN-620L Laptop Korrelator, AQUASCOPE-3-C St	23.01.2019	10,0	12,0	8.232,78	0,00	0,00	0,00	748,43	7.484,35
1311	Investitionszuschüsse von Trägern öffentlichen Rechts					-114.578,88	0,00	0,00	0,00	-17.554,44	-97.024,44
	850000	BETRIEBE DER WASSERVERSORGUNG				-114.578,88	0,00	0,00	0,00	-17.554,44	-97.024,44
	3/0460003/06976	1997 NÖ Land WWF-Beitrag 8501	01.12.1997	1,5	25,0	-1.271,78	0,00	0,00	0,00	-508,71	-763,07
	3/0460003/06963	1998 NÖ Land WWF-Beitrag 8501	01.12.1998	2,5	25,0	-559,58	0,00	0,00	0,00	-159,88	-399,70
	3/0460003/06965	1998 NÖ Land WWF-Beitrag 8502	01.12.1998	2,5	25,0	-8.281,79	0,00	0,00	0,00	-2.366,23	-5.915,56
	3/0460003/06956	1999 NÖ Land WWF-Beitrag 8502	01.12.1999	3,5	25,0	-1.661,30	0,00	0,00	0,00	-369,18	-1.292,12
	3/0460003/06946	2000 NÖ Land - Beitrag 8503	01.12.2000	4,5	25,0	-12.790,42	0,00	0,00	0,00	-2.325,53	-10.464,89
	3/0460003/06945	2000 NÖ Land WWF-Beitrag 8502	01.12.2000	4,5	25,0	-6.762,94	0,00	0,00	0,00	-1.229,63	-5.533,31
	3/0460003/06936	2001 Bund Beitrag 8503	01.12.2001	5,5	25,0	-51.016,33	0,00	0,00	0,00	-7.848,67	-43.167,66
	3/0460003/06935	2001 NÖ Land WWF-Beitrag 8502	01.12.2001	5,5	25,0	-4.610,36	0,00	0,00	0,00	-709,29	-3.901,07
	3/0460003/06925	2002 Land Beitrag 8503	29.12.2002	6,5	25,0	-4.740,00	0,00	0,00	0,00	-632,00	-4.108,00
	3/0460003/06928	2002 Land Beitrag 8504	19.12.2002	6,5	25,0	-2.400,00	0,00	0,00	0,00	-320,00	-2.080,00
	3/0460003/06917	2003 Bund Beitrag 8504	29.12.2003	7,5	25,0	-374,96	0,00	0,00	0,00	-44,11	-330,85
	3/0460003/06918	2003 Land Beitrag 8504	29.12.2003	7,5	25,0	-923,44	0,00	0,00	0,00	-108,64	-814,80
	3/0460003/06922	2004 Land Beitrag 8504	13.11.2004	8,5	25,0	-372,78	0,00	0,00	0,00	-39,24	-333,54
	3/0460003/06953	2008 Investitionszuschuss - Bund 8504	27.03.2008	12,0	25,0	-1.760,90	0,00	0,00	0,00	-135,45	-1.625,45
	3/0460003/07063	2017 Land Beitrag 8500	30.11.2017	21,5	25,0	-17.052,30	0,00	0,00	0,00	-757,88	-16.294,42
1313	Investitionszuschüsse von übrigen					-5.444.839,04	0,00	0,00	0,00	-383.640,01	-5.061.199,03
	850000	BETRIEBE DER WASSERVERSORGUNG				-5.444.839,04	0,00	0,00	0,00	-383.640,01	-5.061.199,03
	3/0460003/07002	1993 Anschlussabgaben 8100	01.12.1993	0,0	25,0	0,00	0,00	0,00	0,00	0,00	0,00
	3/0460003/06998	1994 Anschlussabgaben 8100	01.12.1994	0,0	25,0	0,00	0,00	0,00	0,00	0,00	0,00
	3/0460003/06992	1995 Anschlussabgaben 8100	01.12.1995	0,0	25,0	-2.741,58	0,00	0,00	0,00	-2.741,58	0,00
	3/0460003/06993	1995 Anschlussabgaben 8101	01.12.1995	0,0	25,0	-2.616,22	0,00	0,00	0,00	-2.616,22	0,00
	3/0460003/06983	1996 Anschlussabgaben 8100	01.12.1996	0,5	25,0	-10.644,98	0,00	0,00	0,00	-7.096,65	-3.548,33
	3/0460003/06984	1996 Anschlussabgaben 8101	01.12.1996	0,5	25,0	-2.180,18	0,00	0,00	0,00	-1.453,45	-726,73

MVAG	Ansatz Konto	Bezeichnung	Inbetrieb- nahme	RND	ND	Buchwert 31.12.2019	Zugänge	Abgänge	Wertaufholung	Abschreibung/ Wertmind.	Buchwert 31.12.2020
	3/0460003/06975	1997 Anschlussabgaben 8500	01.12.1997	1,5	25,0	-9.940,65	0,00	0,00	0,00	-3.976,26	-5.964,39
	3/0460003/06961	1998 Anschlussabgaben 8500	01.12.1998	2,5	25,0	-32.280,70	0,00	0,00	0,00	-9.223,06	-23.057,64
	3/0460003/06962	1998 Anschlussabgaben 8501	01.12.1998	2,5	25,0	-3.608,52	0,00	0,00	0,00	-1.031,01	-2.577,51
	3/0460003/06964	1998 Anschlussabgaben 8502	01.12.1998	2,5	25,0	-46.735,34	0,00	0,00	0,00	-13.352,95	-33.382,39
	3/0460003/06966	1998 Anschlussabgaben 8503	01.12.1998	2,5	25,0	-15.261,30	0,00	0,00	0,00	-4.360,37	-10.900,93
	3/0460003/06954	1999 Anschlussabgaben 8500	01.12.1999	3,5	25,0	-28.454,57	0,00	0,00	0,00	-6.323,24	-22.131,33
	3/0460003/06955	1999 Anschlussabgaben 8502	01.12.1999	3,5	25,0	-32.581,80	0,00	0,00	0,00	-7.240,40	-25.341,40
	3/0460003/06957	1999 Anschlussabgaben 8503	01.12.1999	3,5	25,0	-10.261,51	0,00	0,00	0,00	-2.280,34	-7.981,17
	3/0460003/06958	1999 Anschlussabgaben 8504	01.12.1999	3,5	25,0	-1.109,27	0,00	0,00	0,00	-246,50	-862,77
	3/0460003/06943	2000 Anschlussabgaben 8500	01.12.2000	4,5	25,0	-5.511,26	0,00	0,00	0,00	-1.002,05	-4.509,21
	3/0460003/06944	2000 Anschlussabgaben 8502	01.12.2000	4,5	25,0	-55.586,21	0,00	0,00	0,00	-10.106,58	-45.479,63
	3/0460003/06933	2001 Anschlussabgaben 8500	01.12.2001	5,5	25,0	-13.896,49	0,00	0,00	0,00	-2.137,92	-11.758,57
	3/0460003/06934	2001 Anschlussabgaben 8502	01.12.2001	5,5	25,0	-3.119,52	0,00	0,00	0,00	-479,93	-2.639,59
	3/0460003/06937	2001 Anschlussabgaben 8504	01.12.2001	5,5	25,0	-28.342,41	0,00	0,00	0,00	-4.360,37	-23.982,04
	3/0460003/06938	2001 Anschlussabgaben 8509	01.12.2001	5,5	25,0	-6.555,31	0,00	0,00	0,00	-1.008,51	-5.546,80
	3/0460003/06923	2002 Anschlussabgaben 8500	01.12.2002	6,5	25,0	-28.095,58	0,00	0,00	0,00	-3.746,08	-24.349,50
	3/0460003/06924	2002 Anschlussabgaben 8503	01.12.2002	6,5	25,0	-6.626,23	0,00	0,00	0,00	-883,50	-5.742,73
	3/0460003/06927	2002 Anschlussabgaben 8504	01.12.2002	6,5	25,0	-21.030,79	0,00	0,00	0,00	-2.804,11	-18.226,68
	3/0460003/06926	2002 Leistungserlös 8504	01.12.2002	6,5	25,0	-10.896,06	0,00	0,00	0,00	-1.452,81	-9.443,25
	3/0460003/06915	2003 Anschlussabgaben 8500	01.12.2003	7,5	25,0	-62.822,27	0,00	0,00	0,00	-7.390,86	-55.431,41
	3/0460003/06919	2003 Kostenersatz 8505	01.12.2003	7,5	25,0	-60.284,83	0,00	0,00	0,00	-7.092,33	-53.192,50
	3/0460003/06916	2003 Leistungserlös 8503	01.12.2003	7,5	25,0	-2.544,96	0,00	0,00	0,00	-299,41	-2.245,55
	3/0460003/06911	2004 Anschlussabgaben 8500	01.12.2004	8,5	25,0	-53.566,84	0,00	0,00	0,00	-5.638,61	-47.928,23
	3/0460003/06912	2004 Kostenersatz 8505	01.12.2004	8,5	25,0	-61.639,85	0,00	0,00	0,00	-6.488,41	-55.151,44
	3/0460003/06905	2005 Anschlussabgaben 8500	01.12.2005	9,5	25,0	-46.312,93	0,00	0,00	0,00	-4.410,76	-41.902,17
	3/0460003/06906	2005 Anschlussabgaben 8506	01.12.2005	9,5	25,0	-5.009,30	0,00	0,00	0,00	-477,08	-4.532,22
	3/0460003/06907	2005 Leistungserlös 8509	01.12.2005	9,5	25,0	-525,00	0,00	0,00	0,00	-50,00	-475,00
	3/0460003/06899	2006 Anschlussabgaben 8500	01.12.2006	10,5	25,0	-120.009,34	0,00	0,00	0,00	-10.435,59	-109.573,75
	3/0460003/06901	2006 Anschlussabgaben 8509	01.12.2006	10,5	25,0	-45.680,38	0,00	0,00	0,00	-3.972,21	-41.708,17
	3/0460003/06900	2006 Leistungserlös 8508	01.12.2006	10,5	25,0	-1.263,77	0,00	0,00	0,00	-109,89	-1.153,88
	3/0460003/06893	2007 Anschlussabgaben 8500	01.12.2007	11,5	25,0	-158.072,04	0,00	0,00	0,00	-12.645,76	-145.426,28
	3/0460003/06894	2007 Leistungserlös 8502	01.12.2007	11,5	25,0	-33.119,21	0,00	0,00	0,00	-2.649,54	-30.469,67
	3/0460003/06895	2007 Leistungserlös 8508	01.12.2007	11,5	25,0	-810,04	0,00	0,00	0,00	-64,80	-745,24
	3/0460003/06881	2008 Anschlussabgaben 8500	01.12.2008	12,5	25,0	-964,32	0,00	0,00	0,00	-71,43	-892,89
	3/0460003/06883	2008 Anschlussabgaben 8504	01.12.2008	12,5	25,0	-3.220,31	0,00	0,00	0,00	-238,54	-2.981,77
	3/0460003/06884	2008 Anschlussabgaben 8506	01.12.2008	12,5	25,0	-29.806,27	0,00	0,00	0,00	-2.207,87	-27.598,40
	3/0460003/06885	2008 Anschlussabgaben 8508	01.12.2008	12,5	25,0	-107.547,82	0,00	0,00	0,00	-7.966,51	-99.581,31
	3/0460003/06887	2008 Anschlussabgaben 8509	01.12.2008	12,5	25,0	-20.752,20	0,00	0,00	0,00	-1.537,20	-19.215,00
	3/0460003/06882	2008 Leistungserlös 8502	01.12.2008	12,5	25,0	-12.834,06	0,00	0,00	0,00	-950,67	-11.883,39

MVAG	Ansatz Konto	Bezeichnung	Inbetrieb- nahme	RND	ND	Buchwert 31.12.2019	Zugänge	Abgänge	Wertaufholung	Abschreibung/ Wertmind.	Buchwert 31.12.2020
	3/0460003/06886	2008 Leistungserlös 8508	01.12.2008	12,5	25,0	-830,05	0,00	0,00	0,00	-61,49	-768,56
	3/0460003/06876	2009 Anschlussabgaben 8500	01.12.2009	13,5	25,0	-103.670,10	0,00	0,00	0,00	-7.149,66	-96.520,44
	3/0460003/06878	2009 Anschlussabgaben 8508	01.12.2009	13,5	25,0	-4.362,02	0,00	0,00	0,00	-300,83	-4.061,19
	3/0460003/06877	2009 Leistungserlös 8506	01.12.2009	13,5	25,0	-64.022,38	0,00	0,00	0,00	-4.415,34	-59.607,04
	3/0460003/06872	2010 Anschlussabgaben 8500	01.12.2010	14,5	25,0	-154.855,30	0,00	0,00	0,00	-9.990,66	-144.864,64
	3/0460003/06873	2010 Leistungserlös 8506	01.12.2010	14,5	25,0	-68.200,00	0,00	0,00	0,00	-4.400,00	-63.800,00
	3/0460003/06870	2011 Anschlussabgaben 8500	01.12.2011	15,5	25,0	-241.431,37	0,00	0,00	0,00	-14.632,20	-226.799,17
	3/0460003/06866	2012 Anschlussabgaben 8500	01.12.2012	16,5	25,0	-244.254,25	0,00	0,00	0,00	-13.957,39	-230.296,86
	3/0460003/06867	2012 Anschlussabgaben 8507	01.12.2012	16,5	25,0	-109.666,83	0,00	0,00	0,00	-6.266,68	-103.400,15
	3/0460003/06859	2013 Anschlussabgaben 8500	01.12.2013	17,5	25,0	-192.715,71	0,00	0,00	0,00	-10.417,07	-182.298,64
	3/0460003/06860	2013 Anschlussabgaben 8507	01.12.2013	17,5	25,0	-2.464,04	0,00	0,00	0,00	-133,19	-2.330,85
	3/0460003/06852	2014 Anschlussabgaben 8500	01.12.2014	18,5	25,0	-151.499,85	0,00	0,00	0,00	-7.769,22	-143.730,63
	3/0460003/06853	2014 Anschlussabgaben 8509	01.12.2014	18,5	25,0	-41.980,68	0,00	0,00	0,00	-2.152,86	-39.827,82
	3/0460003/06854	2014 Leistungserlös 8509	01.12.2014	18,5	25,0	-114.700,10	0,00	0,00	0,00	-5.882,06	-108.818,04
	3/0460003/06847	2015 Anschlussabgaben 8500	01.12.2015	19,5	25,0	-215.209,80	0,00	0,00	0,00	-10.498,04	-204.711,76
	3/0460003/06848	2015 Leistungserlös 8509	01.12.2015	19,5	25,0	-17.229,75	0,00	0,00	0,00	-840,48	-16.389,27
	3/0460003/06838	2016 Anschlussabgaben 8500	01.12.2016	20,5	25,0	-355.378,79	0,00	0,00	0,00	-16.529,25	-338.849,54
	3/0460003/06843	2016 Leistungserlös 8509	01.12.2016	20,5	25,0	-4.472,22	0,00	0,00	0,00	-208,01	-4.264,21
	3/0460003/06834	2017 Anschlussabgaben 8500	01.12.2017	21,5	25,0	-212.672,38	0,00	0,00	0,00	-9.452,11	-203.220,27
	3/0460003/06835	2017 Anschlussabgaben 8507	01.12.2017	21,5	25,0	-414,16	0,00	0,00	0,00	-18,41	-395,75
	3/0460003/06840	2017 Leistungserlös 8509	01.12.2017	21,5	25,0	-601,28	0,00	0,00	0,00	-26,72	-574,56
	3/0460003/06830	2018 Anschlussabgaben 8500	01.12.2018	22,5	25,0	-216.629,69	0,00	0,00	0,00	-9.218,28	-207.411,41
	3/0460003/06831	2018 Anschlussabgaben 8507	01.12.2018	22,5	25,0	-1.515,87	0,00	0,00	0,00	-64,51	-1.451,36
	3/0480003/06725	KT Deponiesanierung GW-Sicherung	15.11.2013	15,5	25,0	-191.031,49	0,00	0,00	0,00	-11.577,67	-179.453,82
	3/0480003/06726	KT Deponiesanierung GW-Sicherung	10.12.2014	16,5	25,0	-785.546,56	0,00	0,00	0,00	-44.888,37	-740.658,19
	3/0480003/06727	KT Deponiesanierung GW-Sicherung	10.02.2017	17,5	25,0	-225.756,73	0,00	0,00	0,00	-12.203,07	-213.553,66
	3/0460003/07103	2019 Anschlussabgaben 8500	01.12.2019	31,5	33,0	-242.620,42	0,00	0,00	0,00	-7.465,24	-235.155,18
	3/0460003/07105	2019 Anschlussabgaben 8502	01.12.2019	31,5	33,0	-148.679,04	0,00	0,00	0,00	-4.574,74	-144.104,30
	3/0460003/07106	2019 Anschlussabgaben 8507	01.12.2019	31,5	33,0	-981,44	0,00	0,00	0,00	-30,20	-951,24
	3/0460003/07104	2019 Leistungserlös 8500	01.12.2019	31,5	33,0	-111.616,16	0,00	0,00	0,00	-3.434,34	-108.181,82
	3/0460003/07107	2019 Leistungserlös 8509	01.12.2019	31,5	33,0	-14.968,36	0,00	0,00	0,00	-460,56	-14.507,80
1023	Wasser- und Abwasserbauten und -anlagen					702.210,49	317.556,85	0,00	0,00	26.568,31	993.199,03
	850200	WASSERVERSORGUNG				639.954,55	317.556,85	0,00	0,00	24.652,74	932.858,66
	3/0460003/06149	Wasserleitung baulich - Siedlung Rafelswörth; ABA BA26 / 26.09.2019	31,5	33,0	639.954,55	317.556,85	0,00	0,00	0,00	24.652,74	932.858,66
	850600	WASSERVERSORGUNG				62.255,94	0,00	0,00	0,00	1.915,57	60.340,37
	3/0460001/06137	Wasser - WVA Tulln BA 23 - 2. Teil - Sanierung Tiefbehälte 31.07.2019	31,5	33,0	62.255,94	0,00	0,00	0,00	0,00	1.915,57	60.340,37

MVAG	Ansatz Konto	Bezeichnung	Inbetrieb- nahme	RND	ND	Buchwert 31.12.2019	Zugänge	Abgänge	Wertaufholung	Abschreibung/ Wertmind.	Buchwert 31.12.2020
1022	Gebäude und Bauten					6.827.025,68	0,00	0,00	0,00	504.707,87	6.322.317,81
	851000	BETRIEBE DER ABWASSERBESEITIGUNG				6.827.025,68	0,00	0,00	0,00	504.707,87	6.322.317,81
	3/0450003/01920	Kläranlage 1976 - 1980	01.12.1980	0,0	25,0	0,00	0,00	0,00	0,00	0,00	0,00
	3/0450003/01925	Kläranlage BA 06 1987 - 1993	01.12.1987	0,0	25,0	0,00	0,00	0,00	0,00	0,00	0,00
	3/0450003/01932	Kläranlage BA 11 1994	01.12.1994	0,0	25,0	0,00	0,00	0,00	0,00	0,00	0,00
	3/0450003/01933	Kläranlage BA 11 1996	01.12.1996	0,5	25,0	11.040,89	0,00	0,00	0,00	7.360,59	3.680,30
	3/0450003/01934	Kläranlage BA 11 1997	01.12.1997	1,5	25,0	62.034,34	0,00	0,00	0,00	24.813,74	37.220,60
	3/0450003/01935	Kläranlage BA 11 1998	01.12.1998	2,5	25,0	19.161,25	0,00	0,00	0,00	5.474,64	13.686,61
	3/0450003/01936	Kläranlage BA 11 2000	01.12.2000	4,5	25,0	1.448,87	0,00	0,00	0,00	263,43	1.185,44
	3/0450003/01937	Kläranlage BA 18 2000	01.12.2000	4,5	25,0	28,89	0,00	0,00	0,00	5,25	23,64
	3/0450003/01938	Kläranlage BA 18 2001	01.12.2001	5,5	25,0	4.024,06	0,00	0,00	0,00	619,09	3.404,97
	3/0450003/01939	Kläranlage BA 18 2002	01.12.2002	6,5	25,0	4.723,89	0,00	0,00	0,00	629,85	4.094,04
	3/0450003/01940	Kläranlage BA 18 2003	01.12.2003	7,5	25,0	5.500,39	0,00	0,00	0,00	647,10	4.853,29
	3/0450003/01941	Kläranlage BA 18 2004	01.12.2004	8,5	25,0	22.914,52	0,00	0,00	0,00	2.412,05	20.502,47
	3/0450003/01942	Kläranlage BA 18 2005	01.12.2005	9,5	25,0	52.158,59	0,00	0,00	0,00	4.967,48	47.191,11
	3/0450003/01943	Kläranlage BA 18 2006	01.12.2006	10,5	25,0	365.582,87	0,00	0,00	0,00	31.789,81	333.793,06
	3/0450003/01944	Kläranlage BA 18 2007	01.12.2007	11,5	25,0	195.191,19	0,00	0,00	0,00	15.615,30	179.575,89
	3/0450003/01945	Kläranlage BA 18 2008	01.12.2008	12,5	25,0	887.550,87	0,00	0,00	0,00	65.744,51	821.806,36
	3/0450003/01946	Kläranlage BA 18 2009	01.12.2009	13,5	25,0	2.821.305,05	0,00	0,00	0,00	194.572,76	2.626.732,29
	3/0450003/01947	Kläranlage BA 18 2010	01.12.2010	14,5	25,0	1.913.834,68	0,00	0,00	0,00	123.473,21	1.790.361,47
	3/0450003/01948	Kläranlage BA 18 2011	01.12.2011	15,5	25,0	15.721,90	0,00	0,00	0,00	952,84	14.769,06
	3/0450003/01949	Kläranlage BA 18 2012	01.12.2012	16,5	25,0	428.252,77	0,00	0,00	0,00	24.471,59	403.781,18
	3/0450003/01950	Kläranlage BA 18 2013	01.12.2013	17,5	25,0	16.550,66	0,00	0,00	0,00	894,63	15.656,03
1023	Wasser- und Abwasserbauten und -anlagen					14.074.680,59	1.103.884,57	0,00	0,00	662.701,76	14.515.863,40
	851000	BETRIEBE DER ABWASSERBESEITIGUNG				14.074.680,59	1.103.884,57	0,00	0,00	662.701,76	14.515.863,40
	3/0450001/01756	Kanalbau 1960 - 1975	01.12.1975	0,0	40,0	0,00	0,00	0,00	0,00	0,00	0,00
	3/0450001/01794	Kanalbau BA 06	01.12.1986	5,5	40,0	62.699,52	0,00	0,00	0,00	9.646,08	53.053,44
	3/0450001/01797	Kanalbau BA 06	01.12.1988	7,5	40,0	507,21	0,00	0,00	0,00	59,67	447,54
	3/0450001/01795	Kanalbau BA 07	01.12.1987	6,5	40,0	80.841,90	0,00	0,00	0,00	10.778,92	70.062,98
	3/0450001/01798	Kanalbau BA 07	01.12.1988	7,5	40,0	75.053,26	0,00	0,00	0,00	8.829,80	66.223,46
	3/0450001/01800	Kanalbau BA 07	01.12.1989	8,5	40,0	43.365,14	0,00	0,00	0,00	4.564,75	38.800,39
	3/0450001/01804	Kanalbau BA 07	01.12.1990	9,5	40,0	33.954,66	0,00	0,00	0,00	3.233,78	30.720,88
	3/0450001/01808	Kanalbau BA 07	01.12.1991	10,5	40,0	27.674,91	0,00	0,00	0,00	2.406,51	25.268,40
	3/0450001/01814	Kanalbau BA 07	01.12.1992	11,5	40,0	6.131,77	0,00	0,00	0,00	490,54	5.641,23
	3/0450001/01826	Kanalbau BA 07	01.12.1994	13,5	40,0	940,90	0,00	0,00	0,00	64,89	876,01
	3/0450001/01832	Kanalbau BA 07	01.12.1995	14,5	40,0	4.991,80	0,00	0,00	0,00	322,05	4.669,75
	3/0450001/01796	Kanalbau BA 08	01.12.1988	7,5	40,0	120,61	0,00	0,00	0,00	14,19	106,42
	3/0450001/01799	Kanalbau BA 08	01.12.1989	8,5	40,0	15.881,29	0,00	0,00	0,00	1.671,71	14.209,58

MVAG	Ansatz Konto	Bezeichnung	Inbetrieb- nahme	RND	ND	Buchwert 31.12.2019	Zugänge	Abgänge	Wertaufholung	Abschreibung/ Wertmind.	Buchwert 31.12.2020
	3/0450001/01803	Kanalbau BA 08	01.12.1990	9,5	40,0	19.779,97	0,00	0,00	0,00	1.883,81	17.896,16
	3/0450001/01807	Kanalbau BA 08	01.12.1991	10,5	40,0	40.962,78	0,00	0,00	0,00	3.561,98	37.400,80
	3/0450001/01813	Kanalbau BA 08	01.12.1992	11,5	40,0	52.808,82	0,00	0,00	0,00	4.224,71	48.584,11
	3/0450001/01820	Kanalbau BA 08	01.12.1993	12,5	40,0	117.234,49	0,00	0,00	0,00	8.684,04	108.550,45
	3/0450001/01825	Kanalbau BA 08	01.12.1994	13,5	40,0	10.839,85	0,00	0,00	0,00	747,58	10.092,27
	3/0450001/01831	Kanalbau BA 08	01.12.1995	14,5	40,0	20.385,94	0,00	0,00	0,00	1.315,22	19.070,72
	3/0450001/01836	Kanalbau BA 08	01.12.1996	15,5	40,0	4.698,74	0,00	0,00	0,00	284,77	4.413,97
	3/0450001/01840	Kanalbau BA 08	01.12.1997	16,5	40,0	5.141,38	0,00	0,00	0,00	293,79	4.847,59
	3/0450001/01851	Kanalbau BA 08	01.12.2000	19,5	40,0	891,90	0,00	0,00	0,00	43,51	848,39
	3/0450001/01801	Kanalbau BA 09	01.12.1989	8,5	40,0	15.499,08	0,00	0,00	0,00	1.631,48	13.867,60
	3/0450001/01805	Kanalbau BA 09	01.12.1990	9,5	40,0	201.053,21	0,00	0,00	0,00	19.147,92	181.905,29
	3/0450001/01809	Kanalbau BA 09	01.12.1991	10,5	40,0	198.123,30	0,00	0,00	0,00	17.228,11	180.895,19
	3/0450001/01815	Kanalbau BA 09	01.12.1992	11,5	40,0	177.344,22	0,00	0,00	0,00	14.187,54	163.156,68
	3/0450001/01821	Kanalbau BA 09	01.12.1993	12,5	40,0	52.431,89	0,00	0,00	0,00	3.883,84	48.548,05
	3/0450001/01827	Kanalbau BA 09	01.12.1994	13,5	40,0	2.418,42	0,00	0,00	0,00	166,79	2.251,63
	3/0450001/01816	Kanalbau BA 10	01.12.1992	11,5	40,0	8.099,95	0,00	0,00	0,00	648,00	7.451,95
	3/0450001/01822	Kanalbau BA 10	01.12.1993	12,5	40,0	18.465,37	0,00	0,00	0,00	1.367,81	17.097,56
	3/0450001/01828	Kanalbau BA 10	01.12.1994	13,5	40,0	282.032,90	0,00	0,00	0,00	19.450,54	262.582,36
	3/0450001/01833	Kanalbau BA 10	01.12.1995	14,5	40,0	321.191,67	0,00	0,00	0,00	20.722,04	300.469,63
	3/0450001/01837	Kanalbau BA 10	01.12.1996	15,5	40,0	56.719,49	0,00	0,00	0,00	3.437,54	53.281,95
	3/0450001/01841	Kanalbau BA 10	01.12.1997	16,5	40,0	5.226,48	0,00	0,00	0,00	298,66	4.927,82
	3/0450001/01811	Kanalbau BA 11	01.12.1992	11,5	40,0	4.224,41	0,00	0,00	0,00	337,95	3.886,46
	3/0450001/01818	Kanalbau BA 11	01.12.1993	12,5	40,0	476,12	0,00	0,00	0,00	35,27	440,85
	3/0450001/01812	Kanalbau BA 12	01.12.1992	11,5	40,0	1.135,51	0,00	0,00	0,00	90,84	1.044,67
	3/0450001/01819	Kanalbau BA 12	01.12.1993	12,5	40,0	1.232,56	0,00	0,00	0,00	91,30	1.141,26
	3/0450001/01824	Kanalbau BA 12	01.12.1994	13,5	40,0	117,57	0,00	0,00	0,00	8,11	109,46
	3/0450001/01845	Kanalbau BA 12	01.12.1998	17,5	40,0	3.021,98	0,00	0,00	0,00	163,35	2.858,63
	3/0450001/01830	Kanalbau BA 13	01.12.1995	14,5	40,0	60,83	0,00	0,00	0,00	3,92	56,91
	3/0450001/01835	Kanalbau BA 13	01.12.1996	15,5	40,0	2.118,75	0,00	0,00	0,00	128,41	1.990,34
	3/0450001/01842	Kanalbau BA 13	01.12.1997	16,5	40,0	2.677,85	0,00	0,00	0,00	153,02	2.524,83
	3/0450001/01846	Kanalbau BA 13	01.12.1998	17,5	40,0	88.595,85	0,00	0,00	0,00	4.788,96	83.806,89
	3/0450001/01849	Kanalbau BA 13	01.12.1999	18,5	40,0	215.807,54	0,00	0,00	0,00	11.067,05	204.740,49
	3/0450001/01852	Kanalbau BA 13	01.12.2000	19,5	40,0	256.359,69	0,00	0,00	0,00	12.505,35	243.854,34
	3/0450001/01855	Kanalbau BA 13	01.12.2001	20,5	40,0	235.666,68	0,00	0,00	0,00	10.961,24	224.705,44
	3/0450001/01858	Kanalbau BA 13	01.12.2002	21,5	40,0	116.028,85	0,00	0,00	0,00	5.156,84	110.872,01
	3/0450001/01862	Kanalbau BA 13	01.12.2003	22,5	40,0	38.031,66	0,00	0,00	0,00	1.618,37	36.413,29
	3/0450001/01838	Kanalbau BA 14	01.12.1996	15,5	40,0	40.286,25	0,00	0,00	0,00	2.441,59	37.844,66
	3/0450001/01843	Kanalbau BA 14	01.12.1997	16,5	40,0	258.955,73	0,00	0,00	0,00	14.797,47	244.158,26
	3/0450001/01847	Kanalbau BA 14	01.12.1998	17,5	40,0	13.551,26	0,00	0,00	0,00	732,50	12.818,76

MVAG	Ansatz Konto	Bezeichnung	Inbetrieb- nahme	RND	ND	Buchwert 31.12.2019	Zugänge	Abgänge	Wertaufholung	Abschreibung/ Wertmind.	Buchwert 31.12.2020
	3/0450001/01853	Kanalbau BA 14	01.12.2000	19,5	40,0	2.445,46	0,00	0,00	0,00	119,29	2.326,17
	3/0450001/01859	Kanalbau BA 15	01.12.2002	21,5	40,0	31.398,29	0,00	0,00	0,00	1.395,48	30.002,81
	3/0450001/01863	Kanalbau BA 15	01.12.2003	22,5	40,0	41.742,46	0,00	0,00	0,00	1.776,27	39.966,19
	3/0450001/01868	Kanalbau BA 15	01.12.2004	23,5	40,0	220.398,91	0,00	0,00	0,00	8.995,87	211.403,04
	3/0450001/01873	Kanalbau BA 15	01.12.2005	24,5	40,0	85.363,21	0,00	0,00	0,00	3.347,58	82.015,63
	3/0450001/01878	Kanalbau BA 15	01.12.2006	25,5	40,0	1.290,26	0,00	0,00	0,00	48,69	1.241,57
	3/0450001/01888	Kanalbau BA 15	01.12.2008	27,5	40,0	7.913,70	0,00	0,00	0,00	277,67	7.636,03
	3/0450001/01893	Kanalbau BA 15	01.12.2009	28,5	40,0	72.307,16	0,00	0,00	0,00	2.451,09	69.856,07
	3/0450001/01899	Kanalbau BA 15	01.12.2011	30,5	40,0	157.858,15	0,00	0,00	0,00	5.011,37	152.846,78
	3/0450001/01902	Kanalbau BA 15	01.12.2012	31,5	40,0	40.625,00	0,00	0,00	0,00	1.250,00	39.375,00
	3/0450001/01906	Kanalbau BA 15	01.12.2013	32,5	40,0	28.994,64	0,00	0,00	0,00	865,51	28.129,13
	3/0450001/01856	Kanalbau BA 16	01.12.2001	20,5	40,0	18.520,15	0,00	0,00	0,00	861,40	17.658,75
	3/0450001/01860	Kanalbau BA 16	01.12.2002	21,5	40,0	42,53	0,00	0,00	0,00	1,89	40,64
	3/0450001/01864	Kanalbau BA 16	01.12.2003	22,5	40,0	7.068,76	0,00	0,00	0,00	300,80	6.767,96
	3/0450001/01869	Kanalbau BA 16	01.12.2004	23,5	40,0	291.931,47	0,00	0,00	0,00	11.915,57	280.015,90
	3/0450001/01874	Kanalbau BA 16	01.12.2005	24,5	40,0	160.312,51	0,00	0,00	0,00	6.286,77	154.025,74
	3/0450001/01879	Kanalbau BA 16	01.12.2006	25,5	40,0	112.562,38	0,00	0,00	0,00	4.247,64	108.314,74
	3/0450001/01884	Kanalbau BA 16	01.12.2007	26,5	40,0	38.374,25	0,00	0,00	0,00	1.395,43	36.978,82
	3/0450001/01889	Kanalbau BA 16	01.12.2008	27,5	40,0	45.019,77	0,00	0,00	0,00	1.579,64	43.440,13
	3/0450001/01865	Kanalbau BA 17	01.12.2003	22,5	40,0	2.624,47	0,00	0,00	0,00	111,68	2.512,79
	3/0450001/01870	Kanalbau BA 17	01.12.2004	23,5	40,0	4.900,00	0,00	0,00	0,00	200,00	4.700,00
	3/0450001/01875	Kanalbau BA 17	01.12.2005	24,5	40,0	290.730,47	0,00	0,00	0,00	11.401,19	279.329,28
	3/0450001/01880	Kanalbau BA 17	01.12.2006	25,5	40,0	207.278,22	0,00	0,00	0,00	7.821,82	199.456,40
	3/0450001/01885	Kanalbau BA 17	01.12.2007	26,5	40,0	559.972,85	0,00	0,00	0,00	20.362,65	539.610,20
	3/0450001/01890	Kanalbau BA 17	01.12.2008	27,5	40,0	197.964,02	0,00	0,00	0,00	6.946,11	191.017,91
	3/0450001/01894	Kanalbau BA 17	01.12.2009	28,5	40,0	7.954,30	0,00	0,00	0,00	269,64	7.684,66
	3/0450001/01866	Kanalbau BA 20	01.12.2003	22,5	40,0	3.282,95	0,00	0,00	0,00	139,70	3.143,25
	3/0450001/01871	Kanalbau BA 20	01.12.2004	23,5	40,0	135.245,87	0,00	0,00	0,00	5.520,24	129.725,63
	3/0450001/01876	Kanalbau BA 20	01.12.2005	24,5	40,0	42.442,82	0,00	0,00	0,00	1.664,42	40.778,40
	3/0450001/01881	Kanalbau BA 20	01.12.2006	25,5	40,0	2.079,95	0,00	0,00	0,00	78,49	2.001,46
	3/0450001/01886	Kanalbau BA 20	01.12.2007	26,5	40,0	3.621,07	0,00	0,00	0,00	131,68	3.489,39
	3/0450001/01891	Kanalbau BA 20	01.12.2008	27,5	40,0	35.690,35	0,00	0,00	0,00	1.252,29	34.438,06
	3/0450001/01895	Kanalbau BA 20	01.12.2009	28,5	40,0	27.905,36	0,00	0,00	0,00	945,94	26.959,42
	3/0450001/01897	Kanalbau BA 21	01.12.2010	29,5	40,0	121.463,11	0,00	0,00	0,00	3.982,40	117.480,71
	3/0450001/01900	Kanalbau BA 21	01.12.2011	30,5	40,0	108.835,00	0,00	0,00	0,00	3.455,08	105.379,92
	3/0450001/01903	Kanalbau BA 21	01.12.2012	31,5	40,0	102.410,46	0,00	0,00	0,00	3.151,09	99.259,37
	3/0450001/01907	Kanalbau BA 21	01.12.2013	32,5	40,0	1.400,64	0,00	0,00	0,00	41,81	1.358,83
	3/0450001/01908	Kanalbau BA 23	01.12.2013	32,5	40,0	272.429,31	0,00	0,00	0,00	8.132,22	264.297,09
	3/0450001/06157	Kanalbau Kino BA 29	01.12.2017	36,5	40,0	85.851,50	0,00	0,00	0,00	2.289,37	83.562,13

MVAG	Ansatz Konto	Bezeichnung	Inbetrieb- nahme	RND	ND	Buchwert 31.12.2019	Zugänge	Abgänge	Wertaufholung	Abschreibung/ Wertmind.	Buchwert 31.12.2020
	3/0450001/06153	Kanalbau Komponistenviertel BA 27	01.12.2017	36,5	40,0	94.622,95	0,00	0,00	0,00	2.523,28	92.099,67
	3/0450001/01772	Kanalbau Langenlebarn	01.12.1976	0,0	40,0	0,00	0,00	0,00	0,00	0,00	0,00
	3/0450001/01774	Kanalbau Langenlebarn	01.12.1977	0,0	40,0	0,00	0,00	0,00	0,00	0,00	0,00
	3/0450001/01777	Kanalbau Langenlebarn	01.12.1978	0,0	40,0	0,00	0,00	0,00	0,00	0,00	0,00
	3/0450001/01780	Kanalbau Langenlebarn	01.12.1979	0,0	40,0	0,00	0,00	0,00	0,00	0,00	0,00
	3/0450001/01782	Kanalbau Langenlebarn	01.12.1980	0,0	40,0	15,45	0,00	0,00	0,00	15,45	0,00
	3/0450001/01784	Kanalbau Langenlebarn	01.12.1981	0,5	40,0	111,45	0,00	0,00	0,00	74,30	37,15
	3/0450001/01786	Kanalbau Langenlebarn	01.12.1982	1,5	40,0	1.510,91	0,00	0,00	0,00	604,36	906,55
	3/0450001/01788	Kanalbau Langenlebarn	01.12.1983	2,5	40,0	4.200,64	0,00	0,00	0,00	1.200,18	3.000,46
	3/0450001/01775	Kanalbau Neuaigen	01.12.1977	0,0	40,0	0,00	0,00	0,00	0,00	0,00	0,00
	3/0450001/01778	Kanalbau Neuaigen	01.12.1978	0,0	40,0	0,00	0,00	0,00	0,00	0,00	0,00
	3/0450001/06155	Kanalbau Neuaigen BA 27	01.12.2017	36,5	40,0	197.549,45	0,00	0,00	0,00	5.267,99	192.281,46
	3/0450001/06152	Kanalbau Oberfeldstraße BA 27	01.12.2017	36,5	40,0	183.074,06	836,55	0,00	0,00	4.893,28	179.017,33
	3/0450001/06158	Kanalbau Regenwk. Neuaigen, Siegmundgasse	01.12.2018	47,5	50,0	854.578,99	7.015,00	0,00	0,00	17.764,82	843.829,17
	3/0450001/01910	Kanalbau Sandfeldsiedlung Lale	01.12.2015	34,5	40,0	443.134,70	0,00	0,00	0,00	12.482,67	430.652,03
	3/0450001/06154	Kanalbau Schießstattg./Hubertusgasse	01.12.2017	36,5	40,0	375.083,96	0,00	0,00	0,00	10.002,24	365.081,72
	3/0450001/01911	Kanalbau Speicherkanal Bhf.	01.12.2014	33,5	40,0	20.128,73	2.521,80	0,00	0,00	656,54	21.993,99
	3/0450001/01791	Kanalbau Staatsdorf	01.12.1985	4,5	40,0	758,24	0,00	0,00	0,00	137,86	620,38
	3/0450001/01793	Kanalbau Staatsdorf	01.12.1986	5,5	40,0	860,94	0,00	0,00	0,00	132,45	728,49
	3/0450001/06156	Kanalbau Trennbauwerk Kläranlage I BA 18	01.12.2017	36,5	40,0	263.205,59	640.676,22	0,00	0,00	15.676,60	888.205,21
	3/0450001/01773	Kanalbau Tulln	01.12.1976	0,0	40,0	0,00	0,00	0,00	0,00	0,00	0,00
	3/0450001/01776	Kanalbau Tulln	01.12.1977	0,0	40,0	0,00	0,00	0,00	0,00	0,00	0,00
	3/0450001/01779	Kanalbau Tulln	01.12.1978	0,0	40,0	0,00	0,00	0,00	0,00	0,00	0,00
	3/0450001/01781	Kanalbau Tulln	01.12.1979	0,0	40,0	0,00	0,00	0,00	0,00	0,00	0,00
	3/0450001/01783	Kanalbau Tulln	01.12.1980	0,0	40,0	2.533,78	0,00	0,00	0,00	2.533,78	0,00
	3/0450001/01785	Kanalbau Tulln	01.12.1981	0,5	40,0	6.392,63	0,00	0,00	0,00	4.261,75	2.130,88
	3/0450001/01787	Kanalbau Tulln	01.12.1982	1,5	40,0	15.482,06	0,00	0,00	0,00	6.192,82	9.289,24
	3/0450001/01789	Kanalbau Tulln	01.12.1983	2,5	40,0	35.063,24	0,00	0,00	0,00	10.018,07	25.045,17
	3/0450001/01790	Kanalbau Tulln	01.12.1984	3,5	40,0	112.649,11	0,00	0,00	0,00	25.033,14	87.615,97
	3/0450001/01792	Kanalbau Tulln	01.12.1985	4,5	40,0	111.493,74	0,00	0,00	0,00	20.271,59	91.222,15
	3/0450001/01802	Kanalbau Tulln	01.12.1990	9,5	40,0	24.975,81	0,00	0,00	0,00	2.378,65	22.597,16
	3/0450001/01806	Kanalbau Tulln	01.12.1991	10,5	40,0	61.353,77	0,00	0,00	0,00	5.335,11	56.018,66
	3/0450001/01810	Kanalbau Tulln	01.12.1992	11,5	40,0	46.495,29	0,00	0,00	0,00	3.719,62	42.775,67
	3/0450001/01817	Kanalbau Tulln	01.12.1993	12,5	40,0	36.183,60	0,00	0,00	0,00	2.680,27	33.503,33
	3/0450001/01823	Kanalbau Tulln	01.12.1994	13,5	40,0	44.639,34	0,00	0,00	0,00	3.078,58	41.560,76
	3/0450001/01829	Kanalbau Tulln	01.12.1995	14,5	40,0	77.903,91	0,00	0,00	0,00	5.026,06	72.877,85
	3/0450001/01834	Kanalbau Tulln	01.12.1996	15,5	40,0	73.868,11	0,00	0,00	0,00	4.476,86	69.391,25
	3/0450001/01839	Kanalbau Tulln	01.12.1997	16,5	40,0	58.315,92	0,00	0,00	0,00	3.332,34	54.983,58
	3/0450001/01844	Kanalbau Tulln	01.12.1998	17,5	40,0	45.283,14	0,00	0,00	0,00	2.447,74	42.835,40

MVAG	Ansatz Konto	Bezeichnung	Inbetrieb- nahme	RND	ND	Buchwert 31.12.2019	Zugänge	Abgänge	Wertaufholung	Abschreibung/ Wertmind.	Buchwert 31.12.2020
	3/0450001/01848	Kanalbau Tulln	01.12.1999	18,5	40,0	64.078,48	0,00	0,00	0,00	3.286,08	60.792,40
	3/0450001/01850	Kanalbau Tulln	01.12.2000	19,5	40,0	47.935,99	0,00	0,00	0,00	2.338,34	45.597,65
	3/0450001/01854	Kanalbau Tulln	01.12.2001	20,5	40,0	131.865,14	0,00	0,00	0,00	6.133,26	125.731,88
	3/0450001/01857	Kanalbau Tulln	01.12.2002	21,5	40,0	93.264,77	0,00	0,00	0,00	4.145,10	89.119,67
	3/0450001/01861	Kanalbau Tulln	01.12.2003	22,5	40,0	183.611,21	0,00	0,00	0,00	7.813,24	175.797,97
	3/0450001/01867	Kanalbau Tulln	01.12.2004	23,5	40,0	168.419,85	0,00	0,00	0,00	6.874,28	161.545,57
	3/0450001/01872	Kanalbau Tulln	01.12.2005	24,5	40,0	132.578,51	0,00	0,00	0,00	5.199,16	127.379,35
	3/0450001/01877	Kanalbau Tulln	01.12.2006	25,5	40,0	206.776,37	0,00	0,00	0,00	7.802,88	198.973,49
	3/0450001/01882	Kanalbau Tulln	01.12.2007	26,5	40,0	88.520,79	0,00	0,00	0,00	3.218,94	85.301,85
	3/0450001/01887	Kanalbau Tulln	01.12.2008	27,5	40,0	122.489,16	0,00	0,00	0,00	4.297,87	118.191,29
	3/0450001/01892	Kanalbau Tulln	01.12.2009	28,5	40,0	422.032,63	0,00	0,00	0,00	14.306,19	407.726,44
	3/0450001/01896	Kanalbau Tulln	01.12.2010	29,5	40,0	36.932,18	0,00	0,00	0,00	1.210,89	35.721,29
	3/0450001/01898	Kanalbau Tulln	01.12.2011	30,5	40,0	431.041,01	0,00	0,00	0,00	13.683,84	417.357,17
	3/0450001/01901	Kanalbau Tulln	01.12.2012	31,5	40,0	105.967,42	0,00	0,00	0,00	3.260,54	102.706,88
	3/0450001/01905	Kanalbau Tulln	01.12.2013	32,5	40,0	22.922,28	0,00	0,00	0,00	684,25	22.238,03
	3/0450001/01909	Kanalbau Tulln	01.12.2014	33,5	40,0	238.356,51	0,00	0,00	0,00	6.908,88	231.447,63
	3/0450001/01904	Kanalbau Waldsee Neuaigen	01.12.2012	31,5	40,0	174.630,38	0,00	0,00	0,00	5.373,24	169.257,14
	3/0450001/06162	Kanal baulich - diverse Straßenzüge; ABA BA 31	27.09.2019	48,5	50,0	1.270.992,69	182.945,96	0,00	0,00	27.543,42	1.426.395,23
	3/0450001/06161	Kanal baulich - Langenlebam ABA BA 36 , WVA BA 30	27.09.2019	48,5	50,0	120.682,02	269.889,04	0,00	0,00	6.003,07	384.567,99
1025	Technische Anlagen, Fahrzeuge und Maschinen					671.053,15	24.015,39	0,00	0,00	184.374,53	510.694,01
	851000	BETRIEBE DER ABWASSERBESEITIGUNG				671.053,15	24.015,39	0,00	0,00	184.374,53	510.694,01
	5/0450004/01973	Kanal	01.12.2002	0,0	10,0	0,00	0,00	0,00	0,00	0,00	0,00
	5/0450004/01975	Kanal	01.12.2003	0,0	10,0	0,00	0,00	0,00	0,00	0,00	0,00
	5/0450004/01977	Kanal	01.12.2004	0,0	10,0	0,00	0,00	0,00	0,00	0,00	0,00
	5/0450004/01979	Kanal	01.12.2005	0,0	10,0	0,00	0,00	0,00	0,00	0,00	0,00
	5/0450004/01981	Kanal	01.12.2006	0,0	10,0	0,00	0,00	0,00	0,00	0,00	0,00
	5/0450004/01983	Kanal	01.12.2007	0,0	10,0	0,00	0,00	0,00	0,00	0,00	0,00
	5/0450004/01985	Kanal	01.12.2008	0,0	10,0	0,00	0,00	0,00	0,00	0,00	0,00
	5/0450004/01987	Kanal	01.12.2009	0,0	10,0	0,00	0,00	0,00	0,00	0,00	0,00
	5/0450004/01989	Kanal	01.12.2010	0,0	10,0	589,16	0,00	0,00	0,00	589,16	0,00
	5/0450004/01991	Kanal	01.12.2011	0,5	10,0	5.375,40	0,00	0,00	0,00	3.583,60	1.791,80
	5/0450004/01993	Kanal	01.12.2012	1,5	10,0	7.796,40	0,00	0,00	0,00	3.118,56	4.677,84
	5/0450004/01997	Kanal	01.12.2014	3,5	10,0	21.609,43	0,00	0,00	0,00	4.802,10	16.807,33
	5/0150001/02021	Kanal BMW X 1	01.06.2016	3,0	8,0	18.750,00	0,00	0,00	0,00	4.687,50	14.062,50
	5/0450004/01995	Kanal einschl. Fäkalübernahme	01.12.2013	2,5	10,0	15.068,88	0,00	0,00	0,00	4.305,39	10.763,49
	5/0450002/06160	Kanal maschinell Oberfeldstraße BA 27	01.12.2016	5,5	10,0	142.264,22	0,00	0,00	0,00	21.886,80	120.377,42
	5/0290001/02000	Kanal und Kläranlage	01.12.1997	0,0	5,0	0,00	0,00	0,00	0,00	0,00	0,00
	5/0290001/02001	Kanal und Kläranlage	01.12.1998	0,0	5,0	0,00	0,00	0,00	0,00	0,00	0,00

MVAG	Ansatz Konto	Bezeichnung	Inbetrieb- nahme	RND	ND	Buchwert 31.12.2019	Zugänge	Abgänge	Wertaufholung	Abschreibung/ Wertmind.	Buchwert 31.12.2020
	5/0290001/02002	Kanal und Kläranlage	01.12.1999	0,0	5,0	0,00	0,00	0,00	0,00	0,00	0,00
	5/0290001/02003	Kanal und Kläranlage	01.12.2000	0,0	5,0	0,00	0,00	0,00	0,00	0,00	0,00
	5/0290001/02004	Kanal und Kläranlage	01.12.2001	0,0	5,0	0,00	0,00	0,00	0,00	0,00	0,00
	5/0290001/02005	Kanal und Kläranlage	01.12.2002	0,0	5,0	0,00	0,00	0,00	0,00	0,00	0,00
	5/0290001/02006	Kanal und Kläranlage	01.12.2003	0,0	5,0	0,00	0,00	0,00	0,00	0,00	0,00
	5/0290001/02007	Kanal und Kläranlage	01.12.2004	0,0	5,0	0,00	0,00	0,00	0,00	0,00	0,00
	5/0290001/02008	Kanal und Kläranlage	01.12.2005	0,0	5,0	0,00	0,00	0,00	0,00	0,00	0,00
	5/0290001/02009	Kanal und Kläranlage	01.12.2006	0,0	5,0	0,00	0,00	0,00	0,00	0,00	0,00
	5/0290001/02010	Kanal und Kläranlage	01.12.2007	0,0	5,0	0,00	0,00	0,00	0,00	0,00	0,00
	5/0290001/02011	Kanal und Kläranlage	01.12.2008	0,0	5,0	0,00	0,00	0,00	0,00	0,00	0,00
	5/0290001/02012	Kanal und Kläranlage	01.12.2009	0,0	5,0	0,00	0,00	0,00	0,00	0,00	0,00
	5/0290001/02013	Kanal und Kläranlage	01.12.2010	0,0	5,0	0,00	0,00	0,00	0,00	0,00	0,00
	5/0290001/02014	Kanal und Kläranlage	01.12.2011	0,0	5,0	0,00	0,00	0,00	0,00	0,00	0,00
	5/0290001/02015	Kanal und Kläranlage	01.12.2012	0,0	5,0	0,00	0,00	0,00	0,00	0,00	0,00
	5/0290001/02016	Kanal und Kläranlage	01.12.2013	0,0	5,0	0,00	0,00	0,00	0,00	0,00	0,00
	5/0290001/02017	Kanal und Kläranlage	01.12.2014	0,0	5,0	0,00	0,00	0,00	0,00	0,00	0,00
	5/0290001/02018	Kanal und Kläranlage	01.12.2015	0,0	5,0	36,65	0,00	0,00	0,00	36,65	0,00
	5/0150001/02020	Kanal und Kläranlage Opel Vivaro	01.04.2016	3,0	8,0	8.911,50	0,00	0,00	0,00	2.227,88	6.683,62
	5/0150001/06151	Kanal: Opel Movana	01.09.2018	5,5	8,0	35.014,47	0,00	0,00	0,00	5.386,84	29.627,63
	5/0450002/06162	Kanalbau Pumpwerk Rafelswörth Zwischenpw.	01.12.2018	7,5	10,0	46.315,95	0,00	0,00	0,00	5.448,94	40.867,01
	5/0450004/01951	Kläranlage	01.12.1976	0,0	10,0	0,00	0,00	0,00	0,00	0,00	0,00
	5/0450004/01952	Kläranlage	01.12.1977	0,0	10,0	0,00	0,00	0,00	0,00	0,00	0,00
	5/0450004/01953	Kläranlage	01.12.1978	0,0	10,0	0,00	0,00	0,00	0,00	0,00	0,00
	5/0450004/01954	Kläranlage	01.12.1979	0,0	10,0	0,00	0,00	0,00	0,00	0,00	0,00
	5/0450004/01955	Kläranlage	01.12.1980	0,0	10,0	0,00	0,00	0,00	0,00	0,00	0,00
	5/0450004/01956	Kläranlage	01.12.1981	0,0	10,0	0,00	0,00	0,00	0,00	0,00	0,00
	5/0450004/01957	Kläranlage	01.12.1983	0,0	10,0	0,00	0,00	0,00	0,00	0,00	0,00
	5/0450004/01958	Kläranlage	01.12.1985	0,0	10,0	0,00	0,00	0,00	0,00	0,00	0,00
	5/0450004/01959	Kläranlage	01.12.1986	0,0	10,0	0,00	0,00	0,00	0,00	0,00	0,00
	5/0450004/01960	Kläranlage	01.12.1987	0,0	10,0	0,00	0,00	0,00	0,00	0,00	0,00
	5/0450004/01961	Kläranlage	01.12.1990	0,0	10,0	0,00	0,00	0,00	0,00	0,00	0,00
	5/0450004/01962	Kläranlage	01.12.1991	0,0	10,0	0,00	0,00	0,00	0,00	0,00	0,00
	5/0450004/01963	Kläranlage	01.12.1992	0,0	10,0	0,00	0,00	0,00	0,00	0,00	0,00
	5/0450004/01964	Kläranlage	01.12.1993	0,0	10,0	0,00	0,00	0,00	0,00	0,00	0,00
	5/0450004/01965	Kläranlage	01.12.1994	0,0	10,0	0,00	0,00	0,00	0,00	0,00	0,00
	5/0450004/01966	Kläranlage	01.12.1995	0,0	10,0	0,00	0,00	0,00	0,00	0,00	0,00
	5/0450004/01967	Kläranlage	01.12.1996	0,0	10,0	0,00	0,00	0,00	0,00	0,00	0,00
	5/0450004/01968	Kläranlage	01.12.1997	0,0	10,0	0,00	0,00	0,00	0,00	0,00	0,00
	5/0450004/01969	Kläranlage	01.12.1998	0,0	10,0	0,00	0,00	0,00	0,00	0,00	0,00

MVAG	Ansatz Konto	Bezeichnung	Inbetrieb- nahme	RND	ND	Buchwert 31.12.2019	Zugänge	Abgänge	Wertaufholung	Abschreibung/ Wertmind.	Buchwert 31.12.2020
	5/0450004/01970	Kläranlage	01.12.1999	0,0	10,0	0,00	0,00	0,00	0,00	0,00	0,00
	5/0450004/01971	Kläranlage	01.12.2000	0,0	10,0	0,00	0,00	0,00	0,00	0,00	0,00
	5/0450004/01972	Kläranlage	01.12.2001	0,0	10,0	0,00	0,00	0,00	0,00	0,00	0,00
	5/0450004/01974	Kläranlage	01.12.2002	0,0	10,0	0,00	0,00	0,00	0,00	0,00	0,00
	5/0450004/01976	Kläranlage	01.12.2003	0,0	10,0	0,00	0,00	0,00	0,00	0,00	0,00
	5/0450004/01978	Kläranlage	01.12.2004	0,0	10,0	0,00	0,00	0,00	0,00	0,00	0,00
	5/0450004/01980	Kläranlage	01.12.2005	0,0	10,0	0,00	0,00	0,00	0,00	0,00	0,00
	5/0450004/01982	Kläranlage	01.12.2006	0,0	10,0	0,00	0,00	0,00	0,00	0,00	0,00
	5/0450004/01984	Kläranlage	01.12.2007	0,0	10,0	0,00	0,00	0,00	0,00	0,00	0,00
	5/0450004/01986	Kläranlage	01.12.2008	0,0	10,0	0,00	0,00	0,00	0,00	0,00	0,00
	5/0450004/01998	Kläranlage	01.12.2014	3,5	10,0	15.825,89	0,00	0,00	0,00	3.516,86	12.309,03
	5/0450004/01988	Kläranlage einschl. BA 18	01.12.2009	0,0	10,0	0,00	0,00	0,00	0,00	0,00	0,00
	5/0450004/01990	Kläranlage einschl. BA 18	01.12.2010	0,0	10,0	82.873,14	0,00	0,00	0,00	82.873,14	0,00
	5/0450004/01992	Kläranlage einschl. BA 18	01.12.2011	0,5	10,0	4.776,89	0,00	0,00	0,00	3.184,59	1.592,30
	5/0450004/01994	Kläranlage einschl. BA 18	01.12.2012	1,5	10,0	2.460,81	0,00	0,00	0,00	984,32	1.476,49
	5/0450004/01996	Kläranlage einschl. BA 18	01.12.2013	2,5	10,0	6.477,98	0,00	0,00	0,00	1.850,85	4.627,13
	5/0260001/01999	Kläranlage II Luftfeuchtung Keller	01.06.2016	20,0	25,0	32.287,08	0,00	0,00	0,00	1.537,48	30.749,60
	5/0450002/06161	Pumpwerksteuerung Erneuerung	01.12.2016	5,5	10,0	55.636,75	0,00	0,00	0,00	8.559,50	47.077,25
	5/0450002/06159	Trennbauwerk Kläranlage I	01.12.2016	5,5	10,0	142.264,22	0,00	0,00	0,00	21.886,80	120.377,42
	5/0450006/00001	Pumpwerk/Kanal (Erneuerung)	09.09.2019	11,5	13,0	26.718,33	24.015,39	0,00	0,00	3.907,57	46.826,15
1026	Amts-, Betriebs- und Geschäftsausstattung					2.658,45	0,00	0,00	0,00	759,56	1.898,89
	851000	BETRIEBE DER ABWASSERBESEITIGUNG				2.658,45	0,00	0,00	0,00	759,56	1.898,89
	5/0180003/02022	HP Designjet T2300ps eMFP color	01.05.2013	2,5	10,0	2.658,45	0,00	0,00	0,00	759,56	1.898,89
1022	Gebäude und Bauten					40.400,96	0,00	0,00	0,00	3.232,08	37.168,88
	851020	Kanal Pumpwerk H. Öschi-Gasse				40.400,96	0,00	0,00	0,00	3.232,08	37.168,88
	5/0450006/00002	Pumpwerk Heinrich-Öschi-Gasse maschinelle Ausrüstung	22.10.2019	11,5	13,0	40.400,96	0,00	0,00	0,00	3.232,08	37.168,88
1024	Sonderanlagen					123.273,57	0,00	0,00	0,00	3.120,85	120.152,72
	851030	Kanal Versickerung Komponistenviertel				123.273,57	0,00	0,00	0,00	3.120,85	120.152,72
	3/0450001/06168	2019 Kanalbau Versickerung Komponistenviertel	01.12.2019	38,5	40,0	123.273,57	0,00	0,00	0,00	3.120,85	120.152,72
1022	Gebäude und Bauten					36.738,46	0,00	0,00	0,00	2.939,08	33.799,38
	851300	BETRIEBE DER ABWASSERBESEITIGUNG				36.738,46	0,00	0,00	0,00	2.939,08	33.799,38
	3/0450006/00001	Kanal - ABA Tulln BA26 - Rafelswörth Pumpwerk 2	09.09.2019	11,5	13,0	36.738,46	0,00	0,00	0,00	2.939,08	33.799,38

MVAG	Ansatz Konto	Bezeichnung	Inbetrieb- nahme	RND	ND	Buchwert 31.12.2019	Zugänge	Abgänge	Wertaufholung	Abschreibung/ Wertmind.	Buchwert 31.12.2020
1023	Wasser- und Abwasserbauten und -anlagen					1.419.141,24	15.749,31	0,00	0,00	28.859,46	1.406.031,09
	851300	BETRIEBE DER ABWASSERBESEITIGUNG				1.419.141,24	15.749,31	0,00	0,00	28.859,46	1.406.031,09
	3/0450001/06160	Kanal baulich - Siedlung Rafelswörth; ABA BA26 / WVA BA 26.09.2019	48,5	50,0		1.419.141,24	15.749,31	0,00	0,00	28.859,46	1.406.031,09
1010	Immaterielle Vermögenswerte					4.364,50	0,00	0,00	0,00	623,50	3.741,00
	851500	KANAL TULLN - ORTSNETZ				4.364,50	0,00	0,00	0,00	623,50	3.741,00
	5/0420001/06422	2017 Naturbestandsdaten EVN	15.06.2017	6,0	10,0	1.984,50	0,00	0,00	0,00	283,50	1.701,00
	5/0420001/06423	2018 Naturbestandsdaten EVN	15.06.2017	6,0	10,0	1.190,00	0,00	0,00	0,00	170,00	1.020,00
	5/0420001/06686	2019 1. HJ Naturbestandsdaten EVN	15.06.2017	6,0	10,0	1.190,00	0,00	0,00	0,00	170,00	1.020,00
1023	Wasser- und Abwasserbauten und -anlagen					17.095,84	5.701,75	0,00	0,00	403,55	22.394,04
	851500	KANAL TULLN - ORTSNETZ				17.095,84	5.701,75	0,00	0,00	403,55	22.394,04
	3/0450001/06164	2019 Kanalhausanschlüsse	11.09.2019	48,5	50,0	17.095,84	5.701,75	0,00	0,00	403,55	22.394,04
1024	Sonderanlagen					11.996,60	0,00	0,00	0,00	1.262,80	10.733,80
	851500	KANAL TULLN - ORTSNETZ				11.996,60	0,00	0,00	0,00	1.262,80	10.733,80
	5/0450002/06163	2019 Kanalpumpwerk Donaulände Langenlebern	01.12.2019	8,5	10,0	11.996,60	0,00	0,00	0,00	1.262,80	10.733,80
1025	Technische Anlagen, Fahrzeuge und Maschinen					1.759,30	13.224,65	0,00	0,00	541,71	14.442,24
	851500	KANAL TULLN - ORTSNETZ				1.759,30	13.224,65	0,00	0,00	541,71	14.442,24
	5/0450005/00001	2019_Erweiterung von Anlagen	31.10.2019	23,5	25,0	1.759,30	13.224,65	0,00	0,00	541,71	14.442,24
1026	Amts-, Betriebs- und Geschäftsausstattung					3.672,97	0,00	0,00	0,00	386,63	3.286,34
	851500	KANAL TULLN - ORTSNETZ				3.672,97	0,00	0,00	0,00	386,63	3.286,34
	5/0130002/06633	Indigo Vision HD Fixed Camera	11.10.2019	8,5	10,0	3.672,97	0,00	0,00	0,00	386,63	3.286,34
1311	Investitionszuschüsse von Trägern öffentlichen Rechts					-267.251,26	0,00	0,00	0,00	-19.396,64	-247.854,62
	851500	KANAL TULLN - ORTSNETZ				-267.251,26	0,00	0,00	0,00	-19.396,64	-247.854,62
	3/0450001/07061	1978 NÖ Land B 3 C, Beitrag 19.Vorhaben	01.12.1978	0,0	40,0	0,00	0,00	0,00	0,00	0,00	0,00
	3/0450001/07060	1978 NÖ Land B 3 C, Beitrag 4.Vorhaben	01.12.1978	0,0	40,0	0,00	0,00	0,00	0,00	0,00	0,00
	3/0450001/07057	1979 NÖ Land B 3 C, Beitrag 19.Vorhaben	01.12.1979	0,0	40,0	0,00	0,00	0,00	0,00	0,00	0,00
	3/0450001/07055	1980 NÖ Land B 3 C, Beitrag 19.Vorhaben	01.12.1980	0,0	40,0	-545,05	0,00	0,00	0,00	-545,05	0,00
	3/0450001/07052	1981 NÖ Land B 3 C, Beitrag 19.Vorhaben	01.12.1981	0,5	40,0	-545,05	0,00	0,00	0,00	-363,37	-181,68
	3/0450001/07049	1982 NÖ Land B 3 C, Beitrag 19.Vorhaben	01.12.1982	1,5	40,0	-1.589,72	0,00	0,00	0,00	-635,89	-953,83
	3/0450001/07046	1983 NÖ Land B 3 C, Beitrag 19.Vorhaben	01.12.1983	2,5	40,0	-1.445,38	0,00	0,00	0,00	-412,97	-1.032,41
	3/0450001/07044	1984 NÖ Land B 3 C, Beitrag 8115	01.12.1984	3,5	40,0	-1.635,14	0,00	0,00	0,00	-363,36	-1.271,78
	3/0450001/07042	1985 NÖ Land B 3 C, Beitrag 8115	01.12.1985	4,5	40,0	-1.998,51	0,00	0,00	0,00	-363,37	-1.635,14
	3/0450001/07038	1986 NÖ Land B 3 C, Beitrag 8115	01.12.1986	5,5	40,0	-3.542,80	0,00	0,00	0,00	-545,05	-2.997,75
	3/0450001/07028	1987 NÖ Land B 3 C, Beitrag 8115	01.12.1987	6,5	40,0	-22.346,89	0,00	0,00	0,00	-2.979,59	-19.367,30

MVAG	Ansatz Konto	Bezeichnung	Inbetrieb- nahme	RND	ND	Buchwert 31.12.2019	Zugänge	Abgänge	Wertaufholung	Abschreibung/ Wertmind.	Buchwert 31.12.2020
	3/0450001/07031	1987 NÖ Land B 3 C, Beitrag 8116	01.12.1987	6,5	40,0	-2.043,93	0,00	0,00	0,00	-272,52	-1.771,41
	3/0450001/07025	1988 NÖ Land B 3 C, Beitrag 8115	01.12.1988	7,5	40,0	-7.814,15	0,00	0,00	0,00	-919,31	-6.894,84
	3/0450001/07027	1988 NÖ Land B 3 C, Beitrag 8116	01.12.1988	7,5	40,0	-2.826,06	0,00	0,00	0,00	-332,48	-2.493,58
	3/0450001/07022	1989 NÖ Land WWF-Beitrag 8115	01.12.1989	8,5	40,0	-3.607,29	0,00	0,00	0,00	-379,71	-3.227,58
	3/0450001/07023	1989 NÖ Land WWF-Beitrag 8116	01.12.1989	8,5	40,0	-5.833,81	0,00	0,00	0,00	-614,09	-5.219,72
	3/0450001/07016	1990 NÖ Land WWF-Beitrag 8114	01.12.1990	9,5	40,0	-5.474,99	0,00	0,00	0,00	-521,43	-4.953,56
	3/0450001/07017	1990 NÖ Land WWF-Beitrag 8115	01.12.1990	9,5	40,0	-4.769,15	0,00	0,00	0,00	-454,20	-4.314,95
	3/0450001/07004	1993 NÖ Land WWF-Beitrag 8115	01.12.1993	12,5	40,0	-3.973,39	0,00	0,00	0,00	-294,33	-3.679,06
	3/0450001/06995	1995 NÖ Land WWF-Beitrag 8115	01.12.1995	14,5	40,0	-5.632,15	0,00	0,00	0,00	-363,36	-5.268,79
	3/0450001/06990	1996 NÖ Land WWF-Beitrag 8118	01.12.1996	15,5	40,0	-34.174,40	0,00	0,00	0,00	-2.071,18	-32.103,22
	3/0450001/06980	1997 NÖ Land WWF-Beitrag 8514	01.12.1997	16,5	40,0	-26.770,86	0,00	0,00	0,00	-1.529,76	-25.241,10
	3/0450001/06981	1997 NÖ Land WWF-Beitrag 8516	01.12.1997	16,5	40,0	-26.993,42	0,00	0,00	0,00	-1.542,48	-25.450,94
	3/0450001/06971	1998 NÖ Land WWF-Beitrag 8514	01.12.1998	17,5	40,0	-8.402,79	0,00	0,00	0,00	-454,20	-7.948,59
	3/0450001/06972	1998 NÖ Land WWF-Beitrag 8516	01.12.1998	17,5	40,0	-2.319,17	0,00	0,00	0,00	-125,36	-2.193,81
	3/0450001/06974	1998 NÖ Land WWF-Beitrag 8519	01.12.1998	17,5	40,0	-7.226,40	0,00	0,00	0,00	-390,62	-6.835,78
	3/0450001/06960	1999 NÖ Land WWF-Beitrag 8518	01.12.1999	18,5	40,0	-2.621,68	0,00	0,00	0,00	-134,45	-2.487,23
	3/0450001/06948	2000 NÖ Land WWF-Beitrag 8511	01.12.2000	19,5	40,0	-14.525,49	0,00	0,00	0,00	-708,56	-13.816,93
	3/0450001/06952	2000 NÖ Land WWF-Beitrag 8519	01.12.2000	19,5	40,0	-1.191,83	0,00	0,00	0,00	-58,14	-1.133,69
	3/0450001/06940	2001 NÖ Land WWF-Beitrag 8511	01.12.2001	20,5	40,0	-7.851,39	0,00	0,00	0,00	-365,18	-7.486,21
	3/0450001/06930	2002 NÖ Land WWF-Beitrag 8513	19.12.2002	21,5	40,0	-12.093,75	0,00	0,00	0,00	-537,50	-11.556,25
	3/0450001/07062	2008 Investitionszuschuss - Bund 8514	27.03.2008	27,0	40,0	-3.336,88	0,00	0,00	0,00	-119,17	-3.217,71
	3/0450001/07064	2017 Land Beitrag 8510	05.12.2017	36,5	40,0	-15.907,50	0,00	0,00	0,00	-424,20	-15.483,30
	3/0450001/07109	2019 Land Beitrag 8510	17.05.2019	48,0	50,0	-28.212,24	0,00	0,00	0,00	-575,76	-27.636,48
1313	Investitionszuschüsse von übrigen					-8.944.330,53	0,00	0,00	0,00	-360.284,12	-8.584.046,41
	851500	KANAL TULLN - ORTSNETZ				-8.944.330,53	0,00	0,00	0,00	-360.284,12	-8.584.046,41
	3/0450001/07058	1978 Einmündungsabgaben OH 8111	01.12.1978	0,0	40,0	0,00	0,00	0,00	0,00	0,00	0,00
	3/0450001/07059	1978 Einmündungsabgaben OH 8115	01.12.1978	0,0	40,0	0,00	0,00	0,00	0,00	0,00	0,00
	3/0450001/07056	1979 Einmündungsabgaben OH 8115	01.12.1979	0,0	40,0	0,00	0,00	0,00	0,00	0,00	0,00
	3/0450001/07053	1980 Einmündungsabgaben OH 8111	01.12.1980	0,0	40,0	-104,35	0,00	0,00	0,00	-104,35	0,00
	3/0450001/07054	1980 Einmündungsabgaben OH 8115	01.12.1980	0,0	40,0	-824,61	0,00	0,00	0,00	-824,61	0,00
	3/0450001/07050	1981 Einmündungsabgaben OH 8111	01.12.1981	0,5	40,0	-245,27	0,00	0,00	0,00	-163,51	-81,76
	3/0450001/07051	1981 Einmündungsabgaben OH 8115	01.12.1981	0,5	40,0	-5.498,22	0,00	0,00	0,00	-3.665,48	-1.832,74
	3/0450001/07047	1982 Einmündungsabgaben OH 8111	01.12.1982	1,5	40,0	-607,92	0,00	0,00	0,00	-243,17	-364,75
	3/0450001/07048	1982 Einmündungsabgaben OH 8115	01.12.1982	1,5	40,0	-3.951,05	0,00	0,00	0,00	-1.580,42	-2.370,63
	3/0450001/07045	1983 Einmündungsabgaben OH 8115	01.12.1983	2,5	40,0	-5.783,56	0,00	0,00	0,00	-1.652,45	-4.131,11
	3/0450001/07043	1984 Einmündungsabgaben OH 8115	01.12.1984	3,5	40,0	-3.253,89	0,00	0,00	0,00	-723,09	-2.530,80
	3/0450001/07040	1985 Einmündungsabgaben OH 8111	01.12.1985	4,5	40,0	-8.816,08	0,00	0,00	0,00	-1.602,92	-7.213,16
	3/0450001/07041	1985 Einmündungsabgaben OH 8115	01.12.1985	4,5	40,0	-8.283,75	0,00	0,00	0,00	-1.506,14	-6.777,61

MVAG	Ansatz Konto	Bezeichnung	Inbetrieb- nahme	RND	ND	Buchwert 31.12.2019	Zugänge	Abgänge	Wertaufholung	Abschreibung/ Wertmind.	Buchwert 31.12.2020
	3/0450001/07037	1986 Einmündungsabgaben 8115	01.12.1986	5,5	40,0	-119.274,29	0,00	0,00	0,00	-18.349,89	-100.924,40
	3/0450001/07039	1986 Einmündungsabgaben 8115 (Zuf. vom OH)	01.12.1986	5,5	40,0	-15.831,11	0,00	0,00	0,00	-2.435,56	-13.395,55
	3/0450001/07036	1986 Einmündungsabgaben OH 8115	01.12.1986	5,5	40,0	-282,17	0,00	0,00	0,00	-43,41	-238,76
	3/0450001/07029	1987 Einmündungsabgaben 8115 (Zuf. vom OH)	01.12.1987	6,5	40,0	-21.400,68	0,00	0,00	0,00	-2.853,42	-18.547,26
	3/0450001/07030	1987 Einmündungsabgaben 8116	01.12.1987	6,5	40,0	-10.900,92	0,00	0,00	0,00	-1.453,46	-9.447,46
	3/0450001/07035	1987 Einmündungsabgaben OH 8115	01.12.1987	6,5	40,0	-19.034,03	0,00	0,00	0,00	-2.537,87	-16.496,16
	3/0450001/07026	1988 Einmündungsabgaben 8116	01.12.1988	7,5	40,0	-28.963,30	0,00	0,00	0,00	-3.407,45	-25.555,85
	3/0450001/07034	1988 Einmündungsabgaben OH 8115	01.12.1988	7,5	40,0	-7.132,17	0,00	0,00	0,00	-839,08	-6.293,09
	3/0450001/07020	1989 Einmündungsabgaben 8114	01.12.1989	8,5	40,0	-15.065,25	0,00	0,00	0,00	-1.585,82	-13.479,43
	3/0450001/07021	1989 Einmündungsabgaben 8115	01.12.1989	8,5	40,0	-70.290,61	0,00	0,00	0,00	-7.399,01	-62.891,60
	3/0450001/07024	1989 Einmündungsabgaben 8117	01.12.1989	8,5	40,0	-15.499,08	0,00	0,00	0,00	-1.631,48	-13.867,60
	3/0450001/07014	1990 Einmündungsabgaben 8110	01.12.1990	9,5	40,0	-15.887,37	0,00	0,00	0,00	-1.513,08	-14.374,29
	3/0450001/07015	1990 Einmündungsabgaben 8114	01.12.1990	9,5	40,0	-2.231,19	0,00	0,00	0,00	-212,49	-2.018,70
	3/0450001/07018	1990 Einmündungsabgaben 8116	01.12.1990	9,5	40,0	-8.393,71	0,00	0,00	0,00	-799,40	-7.594,31
	3/0450001/07019	1990 Einmündungsabgaben 8117	01.12.1990	9,5	40,0	-57.229,86	0,00	0,00	0,00	-5.450,46	-51.779,40
	3/0450001/07033	1990 Einmündungsabgaben OH 8115	01.12.1990	9,5	40,0	-443,01	0,00	0,00	0,00	-42,19	-400,82
	3/0450001/07012	1991 Einmündungsabgaben 8110	01.12.1991	10,5	40,0	-14.129,34	0,00	0,00	0,00	-1.228,64	-12.900,70
	3/0450001/07013	1991 Einmündungsabgaben 8117	01.12.1991	10,5	40,0	-10.446,72	0,00	0,00	0,00	-908,41	-9.538,31
	3/0450001/07032	1991 Einmündungsabgaben OH 8115	01.12.1991	10,5	40,0	-12.999,08	0,00	0,00	0,00	-1.130,35	-11.868,73
	3/0450001/07007	1992 Einmündungsabgaben 8110	01.12.1992	11,5	40,0	-27.098,70	0,00	0,00	0,00	-2.167,90	-24.930,80
	3/0450001/07008	1992 Einmündungsabgaben 8111	01.12.1992	11,5	40,0	-4.224,41	0,00	0,00	0,00	-337,95	-3.886,46
	3/0450001/07009	1992 Einmündungsabgaben 8112	01.12.1992	11,5	40,0	-1.135,51	0,00	0,00	0,00	-90,84	-1.044,67
	3/0450001/07010	1992 Einmündungsabgaben 8114	01.12.1992	11,5	40,0	-15.897,19	0,00	0,00	0,00	-1.271,78	-14.625,41
	3/0450001/07011	1992 Einmündungsabgaben 8118	01.12.1992	11,5	40,0	-8.304,34	0,00	0,00	0,00	-664,35	-7.639,99
	3/0450001/07003	1993 Einmündungsabgaben 8114	01.12.1993	12,5	40,0	-3.973,39	0,00	0,00	0,00	-294,33	-3.679,06
	3/0450001/07005	1993 Einmündungsabgaben 8116	01.12.1993	12,5	40,0	-21.706,46	0,00	0,00	0,00	-1.607,89	-20.098,57
	3/0450001/07006	1993 Einmündungsabgaben 8117	01.12.1993	12,5	40,0	-20.897,07	0,00	0,00	0,00	-1.547,93	-19.349,14
	3/0450001/07000	1994 Einmündungsabgaben 8116	01.12.1994	13,5	40,0	-13.171,95	0,00	0,00	0,00	-908,41	-12.263,54
	3/0450001/07001	1994 Einmündungsabgaben 8118	01.12.1994	13,5	40,0	-24.104,67	0,00	0,00	0,00	-1.662,39	-22.442,28
	3/0450001/06999	1994 und 1993 Einmündungsabgaben 8110	01.12.1994	13,5	40,0	-7.354,89	0,00	0,00	0,00	-507,23	-6.847,66
	3/0450001/06994	1995 Einmündungsabgaben 8114	01.12.1995	14,5	40,0	-22.528,58	0,00	0,00	0,00	-1.453,46	-21.075,12
	3/0450001/06996	1995 Einmündungsabgaben 8116	01.12.1995	14,5	40,0	-7.040,18	0,00	0,00	0,00	-454,21	-6.585,97
	3/0450001/06997	1995 Einmündungsabgaben 8118	01.12.1995	14,5	40,0	-98.562,53	0,00	0,00	0,00	-6.358,87	-92.203,66
	3/0450001/06986	1996 Einmündungsabgaben 8111	01.12.1996	15,5	40,0	-14.389,23	0,00	0,00	0,00	-872,07	-13.517,16
	3/0450001/06987	1996 Einmündungsabgaben 8114	01.12.1996	15,5	40,0	-8.993,26	0,00	0,00	0,00	-545,05	-8.448,21
	3/0450001/06988	1996 Einmündungsabgaben 8117	01.12.1996	15,5	40,0	-47.964,07	0,00	0,00	0,00	-2.906,91	-45.057,16
	3/0450001/06989	1996 Einmündungsabgaben 8118	01.12.1996	15,5	40,0	-41.968,56	0,00	0,00	0,00	-2.543,55	-39.425,01
	3/0450001/06991	1996 Einmündungsabgaben 8119	01.12.1996	15,5	40,0	-53.959,58	0,00	0,00	0,00	-3.270,28	-50.689,30
	3/0450001/06985	1996 und 1995 Einmündungsabgaben 8110	01.12.1996	15,5	40,0	-20.400,32	0,00	0,00	0,00	-1.236,38	-19.163,94

MVAG	Ansatz Konto	Bezeichnung	Inbetrieb- nahme	RND	ND	Buchwert 31.12.2019	Zugänge	Abgänge	Wertaufholung	Abschreibung/ Wertmind.	Buchwert 31.12.2020
	3/0450001/06977	1997 Einmündungsabgaben 8510	01.12.1997	16,5	40,0	-24.663,39	0,00	0,00	0,00	-1.409,34	-23.254,05
	3/0450001/06978	1997 Einmündungsabgaben 8512	01.12.1997	16,5	40,0	-149,95	0,00	0,00	0,00	-8,57	-141,38
	3/0450001/06979	1997 Einmündungsabgaben 8513	01.12.1997	16,5	40,0	-19.076,62	0,00	0,00	0,00	-1.090,09	-17.986,53
	3/0450001/06982	1997 Einmündungsabgaben 8516	01.12.1997	16,5	40,0	-15.897,18	0,00	0,00	0,00	-908,41	-14.988,77
	3/0450001/06967	1998 Einmündungsabgaben 8510	01.12.1998	17,5	40,0	-174.079,45	0,00	0,00	0,00	-9.409,70	-164.669,75
	3/0450001/06968	1998 Einmündungsabgaben 8511	01.12.1998	17,5	40,0	-62.366,88	0,00	0,00	0,00	-3.371,18	-58.995,70
	3/0450001/06969	1998 Einmündungsabgaben 8513	01.12.1998	17,5	40,0	-44.265,93	0,00	0,00	0,00	-2.392,75	-41.873,18
	3/0450001/06970	1998 Einmündungsabgaben 8514	01.12.1998	17,5	40,0	-7.696,96	0,00	0,00	0,00	-416,05	-7.280,91
	3/0450001/06973	1998 Einmündungsabgaben 8519	01.12.1998	17,5	40,0	-12.728,39	0,00	0,00	0,00	-688,02	-12.040,37
	3/0450001/06959	1999 Einmündungsabgaben 8510	01.12.1999	18,5	40,0	-129.959,83	0,00	0,00	0,00	-6.664,61	-123.295,22
	3/0450001/06947	2000 Einmündungsabgaben 8510	01.12.2000	19,5	40,0	-76.845,49	0,00	0,00	0,00	-3.748,56	-73.096,93
	3/0450001/06949	2000 Einmündungsabgaben 8513	01.12.2000	19,5	40,0	-32.614,17	0,00	0,00	0,00	-1.590,94	-31.023,23
	3/0450001/06950	2000 Einmündungsabgaben 8515	01.12.2000	19,5	40,0	-67,30	0,00	0,00	0,00	-3,28	-64,02
	3/0450001/06951	2000 Einmündungsabgaben 8519	01.12.2000	19,5	40,0	-1.253,62	0,00	0,00	0,00	-61,15	-1.192,47
	3/0450001/06939	2001 Einmündungsabgaben 8510	01.12.2001	20,5	40,0	-103.110,14	0,00	0,00	0,00	-4.795,82	-98.314,32
	3/0450001/06941	2001 Einmündungsabgaben 8515	01.12.2001	20,5	40,0	-8.318,98	0,00	0,00	0,00	-386,93	-7.932,05
	3/0450001/06942	2001 Einmündungsabgaben 8517	01.12.2001	20,5	40,0	-18.520,15	0,00	0,00	0,00	-861,40	-17.658,75
	3/0450001/06929	2002 Einmündungsabgaben 8510	01.12.2002	21,5	40,0	-108.146,99	0,00	0,00	0,00	-4.806,53	-103.340,46
	3/0450001/06931	2002 Einmündungsabgaben 8513	01.12.2002	21,5	40,0	-100.453,31	0,00	0,00	0,00	-4.464,59	-95.988,72
	3/0450001/06932	2002 Leistungserlös 8513	01.12.2002	21,5	40,0	-3.481,79	0,00	0,00	0,00	-154,75	-3.327,04
	3/0450001/06920	2003 Einmündungsabgaben 8510	01.12.2003	22,5	40,0	-171.343,86	0,00	0,00	0,00	-7.291,23	-164.052,63
	3/0450001/06921	2003 Einmündungsabgaben 8513	01.12.2003	22,5	40,0	-4.661,66	0,00	0,00	0,00	-198,37	-4.463,29
	3/0450001/06913	2004 Einmündungsabgaben 8510	01.12.2004	23,5	40,0	-165.800,71	0,00	0,00	0,00	-6.767,38	-159.033,33
	3/0450001/06914	2004 Kostenersatz 8514	01.12.2004	23,5	40,0	-311,30	0,00	0,00	0,00	-12,71	-298,59
	3/0450001/06908	2005 Einmündungsabgaben 8510	01.12.2005	24,5	40,0	-132.861,09	0,00	0,00	0,00	-5.210,24	-127.650,85
	3/0450001/06909	2005 Einmündungsabgaben 8514	01.12.2005	24,5	40,0	-21.802,70	0,00	0,00	0,00	-855,01	-20.947,69
	3/0450001/06910	2005 Einmündungsabgaben 8516	01.12.2005	24,5	40,0	-32.378,84	0,00	0,00	0,00	-1.269,76	-31.109,08
	3/0450001/06902	2006 Einmündungsabgaben 8510	01.12.2006	25,5	40,0	-441.318,38	0,00	0,00	0,00	-16.653,52	-424.664,86
	3/0450001/06903	2006 Einmündungsabgaben 8516	01.12.2006	25,5	40,0	-100.511,51	0,00	0,00	0,00	-3.792,89	-96.718,62
	3/0450001/06904	2006 Leistungserlös 8517	01.12.2006	25,5	40,0	-9.651,43	0,00	0,00	0,00	-364,20	-9.287,23
	3/0450001/06896	2007 Einmündungsabgaben 8510	01.12.2007	26,5	40,0	-318.578,81	0,00	0,00	0,00	-11.584,68	-306.994,13
	3/0450001/06897	2007 Einmündungsabgaben 8514	01.12.2007	26,5	40,0	-1.040,73	0,00	0,00	0,00	-37,84	-1.002,89
	3/0450001/06898	2007 Leistungserlös 8517	01.12.2007	26,5	40,0	-1.570,24	0,00	0,00	0,00	-57,10	-1.513,14
	3/0450001/06888	2008 Einmündungsabgaben 8510	01.12.2008	27,5	40,0	-268.627,88	0,00	0,00	0,00	-9.425,54	-259.202,34
	3/0450001/06889	2008 Einmündungsabgaben 8514	01.12.2008	27,5	40,0	-35.350,52	0,00	0,00	0,00	-1.240,37	-34.110,15
	3/0450001/06890	2008 Einmündungsabgaben 8516	01.12.2008	27,5	40,0	-45.019,77	0,00	0,00	0,00	-1.579,64	-43.440,13
	3/0450001/06892	2008 Einmündungsabgaben 8517	01.12.2008	27,5	40,0	-191.575,03	0,00	0,00	0,00	-6.721,93	-184.853,10
	3/0450001/06891	2008 Leistungserlös 8517	01.12.2008	27,5	40,0	-6.491,45	0,00	0,00	0,00	-227,77	-6.263,68
	3/0450001/06879	2009 Einmündungsabgaben 8510	01.12.2009	28,5	40,0	-214.075,06	0,00	0,00	0,00	-7.256,78	-206.818,28

MVAG	Ansatz Konto	Bezeichnung	Inbetrieb- nahme	RND	ND	Buchwert 31.12.2019	Zugänge	Abgänge	Wertaufholung	Abschreibung/ Wertmind.	Buchwert 31.12.2020
	3/0450001/06880	2009 Einmündungsabgaben 8517	01.12.2009	28,5	40,0	-3.763,83	0,00	0,00	0,00	-127,59	-3.636,24
	3/0450001/06874	2010 Einmündungsabgaben 8510	01.12.2010	29,5	40,0	-292.458,24	0,00	0,00	0,00	-9.588,79	-282.869,45
	3/0450001/06875	2010 Leistungserlös 8515	01.12.2010	29,5	40,0	-3.965,00	0,00	0,00	0,00	-130,00	-3.835,00
	3/0450001/06871	2011 Einmündungsabgaben 8510	01.12.2011	30,5	40,0	-360.173,21	0,00	0,00	0,00	-11.434,07	-348.739,14
	3/0450001/06868	2012 Einmündungsabgaben 8510	01.12.2012	31,5	40,0	-469.421,54	0,00	0,00	0,00	-14.443,74	-454.977,80
	3/0450001/06869	2012 Einmündungsabgaben 8519	01.12.2012	31,5	40,0	-215.169,63	0,00	0,00	0,00	-6.620,60	-208.549,03
	3/0450001/06862	2013 Einmündungsabgaben 8510	01.12.2013	32,5	40,0	-240.333,55	0,00	0,00	0,00	-7.174,14	-233.159,41
	3/0450001/06864	2013 Einmündungsabgaben 8518	01.12.2013	32,5	40,0	-28.994,64	0,00	0,00	0,00	-865,51	-28.129,13
	3/0450001/06865	2013 Einmündungsabgaben 8519	01.12.2013	32,5	40,0	-4.125,77	0,00	0,00	0,00	-123,16	-4.002,61
	3/0450001/06861	2013 Leistungserlös 8510	01.12.2013	32,5	40,0	-60.380,56	0,00	0,00	0,00	-1.802,40	-58.578,16
	3/0450001/06863	2013 Leistungserlös 8515	01.12.2013	32,5	40,0	-16,92	0,00	0,00	0,00	-0,51	-16,41
	3/0450001/06855	2014 Einmündungsabgaben 8510	01.12.2014	33,5	40,0	-41.880,95	0,00	0,00	0,00	-1.213,94	-40.667,01
	3/0450001/06857	2014 Einmündungsabgaben 8516	01.12.2014	33,5	40,0	-296.165,49	0,00	0,00	0,00	-8.584,51	-287.580,98
	3/0450001/06858	2014 Einmündungsabgaben 8519	01.12.2014	33,5	40,0	-586,92	0,00	0,00	0,00	-17,01	-569,91
	3/0450001/06856	2014 Leistungserlös 8516	01.12.2014	33,5	40,0	-41.836,02	0,00	0,00	0,00	-1.212,64	-40.623,38
	3/0450001/06849	2015 Einmündungsabgaben 8510	01.12.2015	34,5	40,0	-988.223,98	0,00	0,00	0,00	-27.837,30	-960.386,68
	3/0450001/06851	2015 Einmündungsabgaben 8519	01.12.2015	34,5	40,0	-18,20	0,00	0,00	0,00	-0,51	-17,69
	3/0450001/06850	2015 Leistungserlös 8516	01.12.2015	34,5	40,0	-5.001,75	0,00	0,00	0,00	-140,89	-4.860,86
	3/0450001/06844	2016 Einmündungsabgaben 8510	01.12.2016	35,5	40,0	-547.366,75	0,00	0,00	0,00	-14.996,35	-532.370,40
	3/0450001/06846	2016 Einmündungsabgaben 8519	01.12.2016	35,5	40,0	-1.533,18	0,00	0,00	0,00	-42,00	-1.491,18
	3/0450001/06845	2016 Leistungserlös 8516	01.12.2016	45,5	50,0	-1.927,16	0,00	0,00	0,00	-41,44	-1.885,72
	3/0450001/06836	2017 Einmündungsabgaben 8510	01.12.2017	36,5	40,0	-253.503,26	0,00	0,00	0,00	-6.760,09	-246.743,17
	3/0450001/06837	2017 Einmündungsabgaben 8519	01.12.2017	36,5	40,0	-72,69	0,00	0,00	0,00	-1,94	-70,75
	3/0450001/06842	2017 Leistungserlös 8516	01.12.2017	36,5	40,0	-903,68	0,00	0,00	0,00	-24,10	-879,58
	3/0450001/06832	2018 Einmündungsabgaben 8510	01.12.2018	37,5	40,0	-222.628,90	0,00	0,00	0,00	-5.782,57	-216.846,33
	3/0450001/06833	2018 Einmündungsabgaben 8519	01.12.2018	37,5	40,0	-2.516,95	0,00	0,00	0,00	-65,38	-2.451,57
	3/0450001/06841	2018 Leistungserlös 8516	01.12.2018	37,5	40,0	-403,08	0,00	0,00	0,00	-10,47	-392,61
	3/0450001/06839	2018 Leistungserlös 8517	28.11.2018	37,5	40,0	-95.976,65	0,00	0,00	0,00	-2.492,90	-93.483,75
	3/0450001/07101	2019 Einmündungsabgaben 8510	01.12.2019	48,5	50,0	-391.291,89	0,00	0,00	0,00	-7.904,89	-383.387,00
	3/0450001/07102	2019 Einmündungsabgaben 8513	01.12.2019	48,5	50,0	-320.545,17	0,00	0,00	0,00	-6.475,66	-314.069,51
1025	Technische Anlagen, Fahrzeuge und Maschinen					25.079,35	0,00	0,00	0,00	2.089,95	22.989,40
	851600	KANAL TULLN - KLÄRANLAGE				25.079,35	0,00	0,00	0,00	2.089,95	22.989,40
	5/0450004/02000	2019_Erneuerung von maschinellen Anlagen	26.03.2019	11,0	13,0	22.314,08	0,00	0,00	0,00	1.859,51	20.454,57
	5/0450004/01999	2019_Kläranlagen Erweiterung	13.02.2019	11,0	13,0	2.765,27	0,00	0,00	0,00	230,44	2.534,83

MVAG	Ansatz Konto	Bezeichnung	Inbetrieb- nahme	RND	ND	Buchwert 31.12.2019	Zugänge	Abgänge	Wertaufholung	Abschreibung/ Wertmind.	Buchwert 31.12.2020
1023	Wasser- und Abwasserbauten und -anlagen					357.567,21	292.719,70	0,00	0,00	13.664,61	636.622,30
	851900	BETRIEBE DER ABWASSERBESEITIGUNG				357.567,21	292.719,70	0,00	0,00	13.664,61	636.622,30
	3/0450001/06163	Kanal baulich - Tulln-Langenlebarn ABA & WVA BA33	28.09.2019	48,5	50,0	357.567,21	292.719,70	0,00	0,00	13.664,61	636.622,30
1021	Grundstücke, Grundstückseinrichtungen und Infrastruktur					15.240,25	0,00	0,00	0,00	1.530,15	13.710,10
	852000	MÜLLBESEITIGUNG				15.240,25	0,00	0,00	0,00	1.530,15	13.710,10
	3/0040001/01017	Befestigung Strauchlagerplatz	01.12.2011	10,5	20,0	2.712,70	0,00	0,00	0,00	235,89	2.476,81
	3/0040001/01018	Befestigung Strauchlagerplatz	01.12.2012	11,5	20,0	10.165,48	0,00	0,00	0,00	813,24	9.352,24
	3/0040012/01023	Beschriftung GSZ	01.10.1996	0,0	15,0	0,00	0,00	0,00	0,00	0,00	0,00
	3/0040008/01025	Einfriedung	01.10.1996	0,0	20,0	0,00	0,00	0,00	0,00	0,00	0,00
	3/0040001/01014	Fahr- u. Rangierflächen	01.10.1996	0,0	20,0	0,00	0,00	0,00	0,00	0,00	0,00
	3/0040001/01015	Fahr- u. Rangierflächen	31.12.2003	2,5	20,0	1.060,88	0,00	0,00	0,00	303,11	757,77
	3/0040001/01016	Fahr- u. Rangierflächen	08.06.2006	5,0	20,0	933,90	0,00	0,00	0,00	155,65	778,25
	3/0040012/01024	Schriftzug Müll	01.10.1996	0,0	15,0	0,00	0,00	0,00	0,00	0,00	0,00
	3/0270002/01022	Stromanschluß EVN	01.10.1996	15,5	40,0	367,29	0,00	0,00	0,00	22,26	345,03
1022	Gebäude und Bauten					153.537,26	0,00	0,00	0,00	10.534,09	143.003,17
	852000	MÜLLBESEITIGUNG				153.537,26	0,00	0,00	0,00	10.534,09	143.003,17
	3/0070003/01041	Anlagenbepflanzung	01.10.1996	5,5	30,0	79,28	0,00	0,00	0,00	12,20	67,08
	3/0070003/01043	Anlagenbepflanzung	01.12.1997	6,5	30,0	478,35	0,00	0,00	0,00	63,78	414,57
	3/0060001/01044	Architektenhonorar	01.12.1997	26,5	50,0	10.048,47	0,00	0,00	0,00	365,40	9.683,07
	3/0060001/01031	Architektenhonorar	01.10.1996	25,5	50,0	9.025,22	0,00	0,00	0,00	340,57	8.684,65
	3/0070003/01042	Baukosten	01.12.1997	6,5	30,0	10.491,07	0,00	0,00	0,00	1.398,81	9.092,26
	3/0060001/01028	Baumeisterarbeiten	01.10.1996	25,5	50,0	19.534,82	0,00	0,00	0,00	737,16	18.797,66
	3/0060001/01045	Baumeisterarbeiten	01.12.1997	26,5	50,0	23.080,34	0,00	0,00	0,00	839,29	22.241,05
	3/0060001/01038	Dachdecker	01.10.1996	5,5	30,0	241,35	0,00	0,00	0,00	37,13	204,22
	3/0060001/01030	Elektroinstallationen	01.10.1996	5,5	30,0	4.051,03	0,00	0,00	0,00	623,24	3.427,79
	3/0060001/01046	Elektroinstallationen Prüfung	01.09.2006	35,5	50,0	581,08	0,00	0,00	0,00	15,92	565,16
	3/0060001/01034	Estrichleger	01.10.1996	25,5	50,0	1.037,09	0,00	0,00	0,00	39,14	997,95
	3/0060001/01037	Fliesenleger	01.10.1996	5,5	30,0	458,97	0,00	0,00	0,00	70,61	388,36
	3/0120001/01029	Heizung, Sanitär	01.10.1996	5,5	30,0	5.325,52	0,00	0,00	0,00	819,31	4.506,21
	3/0060001/01027	Konstruktiver Stahlbau	01.10.1996	25,5	50,0	45.224,34	0,00	0,00	0,00	1.706,58	43.517,76
	3/0070003/01040	Kunststeinarbeiten	01.10.1996	5,5	30,0	149,38	0,00	0,00	0,00	22,98	126,40
	3/0060001/01039	Kunststofffenster	01.10.1996	5,5	30,0	150,23	0,00	0,00	0,00	23,11	127,12
	3/0060001/01032	Malerarbeiten	01.10.1996	0,0	10,0	0,00	0,00	0,00	0,00	0,00	0,00
	3/0060001/01026	Schlosserarbeiten	01.10.1996	5,5	30,0	21.781,19	0,00	0,00	0,00	3.350,95	18.430,24
	3/0060001/01033	Statik	01.10.1996	25,5	50,0	1.799,53	0,00	0,00	0,00	67,91	1.731,62
	3/0060001/01035	Wirtschaftlichkeitsanalyse	01.10.1996	0,0	10,0	0,00	0,00	0,00	0,00	0,00	0,00

MVAG	Ansatz Konto	Bezeichnung	Inbetrieb- nahme	RND	ND	Buchwert 31.12.2019	Zugänge	Abgänge	Wertaufholung	Abschreibung/ Wertmind.	Buchwert 31.12.2020
	3/0060001/01036	Zylinderschließanlage	01.10.1996	0,0	20,0	0,00	0,00	0,00	0,00	0,00	0,00
1023	Wasser- und Abwasserbauten und -anlagen 852000	MÜLLBESEITIGUNG				5.248,15	0,00	0,00	0,00	446,51	4.801,64
	3/0450001/01021	Kanalleitung(Baumeister)	01.10.1996	15,5	40,0	5.036,23	0,00	0,00	0,00	305,23	4.731,00
	3/0460003/01019	Wasserleitung	01.10.1996	0,5	25,0	68,81	0,00	0,00	0,00	45,87	22,94
	3/0460003/01020	Wasserleitung(Baumeister)	01.10.1996	0,5	25,0	143,11	0,00	0,00	0,00	95,41	47,70
1024	Sonderanlagen 852000	MÜLLBESEITIGUNG				47.280,56	0,00	0,00	0,00	8.465,75	38.814,81
	3/0480001/06410	1993 Kleinsammelzentren	31.12.1993	0,0	25,0	0,00	0,00	0,00	0,00	0,00	0,00
	3/0480001/06411	1994 Kleinsammelzentren	31.12.1994	0,0	25,0	0,00	0,00	0,00	0,00	0,00	0,00
	3/0480001/06412	1995 Kleinsammelzentren	31.12.1995	0,0	25,0	412,70	0,00	0,00	0,00	412,70	0,00
	3/0480001/06414	1996 Kleinsammelzentren	31.12.1996	0,5	25,0	1.212,05	0,00	0,00	0,00	808,03	404,02
	3/0480001/06415	1997 Kleinsammelzentren	31.12.1997	1,5	25,0	2.020,09	0,00	0,00	0,00	808,04	1.212,05
	3/0480001/06416	1998 Kleinsammelzentren	31.12.1998	2,5	25,0	968,38	0,00	0,00	0,00	276,68	691,70
	3/0480001/06417	1999 Kleinsammelzentren	31.12.1999	3,5	25,0	190,48	0,00	0,00	0,00	42,33	148,15
	3/0480001/06418	2000 Kleinsammelzentren	31.12.2000	4,5	25,0	4.281,46	0,00	0,00	0,00	778,45	3.503,01
	3/0480001/01125	Kleinsammelzentren	01.08.2008	0,0	10,0	0,00	0,00	0,00	0,00	0,00	0,00
	3/0480001/01126	Kleinsammelzentren	01.07.2009	0,0	10,0	0,00	0,00	0,00	0,00	0,00	0,00
	3/0480001/01127	Kleinsammelzentren	01.07.2010	0,0	10,0	721,40	0,00	0,00	0,00	721,40	0,00
	3/0480001/01102	KSZ Billrothstraße	01.11.2001	10,5	30,0	173,44	0,00	0,00	0,00	15,08	158,36
	3/0480001/01113	KSZ Bundesamtsgebäude	31.12.2004	13,5	30,0	2.095,43	0,00	0,00	0,00	144,51	1.950,92
	3/0480001/01116	KSZ Bundesamtsgebäude	01.10.2005	14,5	30,0	657,51	0,00	0,00	0,00	42,42	615,09
	3/0480001/01123	KSZ Dr. Karl Rennerstraße	01.04.2007	0,0	10,0	0,00	0,00	0,00	0,00	0,00	0,00
	3/0480001/01110	KSZ E.Schiele-Gasse/Alter Ziegelweg	30.09.2004	13,5	30,0	947,41	0,00	0,00	0,00	65,34	882,07
	3/0480001/01128	KSZ EVN ÖKO Siedlung	01.12.2013	2,5	10,0	4.370,76	0,00	0,00	0,00	1.248,79	3.121,97
	3/0480001/01104	KSZ Grotenthalgasse	01.12.2001	10,5	30,0	1.184,57	0,00	0,00	0,00	103,01	1.081,56
	3/0480001/01112	KSZ Königstetterstraße	31.12.2004	13,5	30,0	1.755,62	0,00	0,00	0,00	121,08	1.634,54
	3/0480001/01115	KSZ Königstetterstraße	31.08.2005	14,5	30,0	1.475,40	0,00	0,00	0,00	95,19	1.380,21
	3/0480001/01120	KSZ Königstetterstraße	07.06.2006	0,0	10,0	0,00	0,00	0,00	0,00	0,00	0,00
	3/0480001/01119	KSZ Lale	07.06.2006	0,0	10,0	0,00	0,00	0,00	0,00	0,00	0,00
	3/0480001/01111	KSZ Lale Am Florahof	31.10.2004	13,5	30,0	585,87	0,00	0,00	0,00	40,40	545,47
	3/0480001/01114	KSZ Lale Rafelswörth	31.12.2004	0,0	10,0	0,00	0,00	0,00	0,00	0,00	0,00
	3/0480001/01108	KSZ Lale Sandfeldsiedlung	01.12.2002	11,5	30,0	2.599,54	0,00	0,00	0,00	207,96	2.391,58
	3/0480001/01109	KSZ Neuaigen	31.12.2003	0,0	10,0	0,00	0,00	0,00	0,00	0,00	0,00
	3/0480001/01117	KSZ Neuaigen	31.07.2005	14,5	30,0	497,55	0,00	0,00	0,00	32,10	465,45
	3/0480001/01118	KSZ Neuaigen	05.06.2006	0,0	10,0	0,00	0,00	0,00	0,00	0,00	0,00
	3/0480001/01105	KSZ Neuaigen Teil 1	01.12.2001	10,5	30,0	4.602,13	0,00	0,00	0,00	400,19	4.201,94

MVAG	Ansatz Konto	Bezeichnung	Inbetrieb- nahme	RND	ND	Buchwert 31.12.2019	Zugänge	Abgänge	Wertaufholung	Abschreibung/ Wertmind.	Buchwert 31.12.2020
	3/0480001/01107	KSZ Neuaigen Teil 2	01.12.2002	11,5	30,0	7.583,63	0,00	0,00	0,00	606,69	6.976,94
	3/0480001/01101	KSZ Nitzing Teil 1	01.05.2001	10,0	30,0	199,05	0,00	0,00	0,00	18,10	180,95
	3/0480001/01106	KSZ Nitzing Teil 2	01.12.2002	11,5	30,0	1.343,01	0,00	0,00	0,00	107,44	1.235,57
	3/0480001/01124	KSZ Ökosiedlung	01.04.2007	0,0	10,0	0,00	0,00	0,00	0,00	0,00	0,00
	3/0480001/01121	KSZ Ottokargasse	08.06.2006	0,0	10,0	0,00	0,00	0,00	0,00	0,00	0,00
	3/0480001/01100	KSZ R.Stolz-Gasse	01.05.2001	10,0	30,0	98,19	0,00	0,00	0,00	8,93	89,26
	3/0480001/01129	KSZ Rochusgasse	01.12.2014	3,5	10,0	5.329,60	0,00	0,00	0,00	1.184,36	4.145,24
	3/0480001/01098	KSZ Scheunengasse	01.05.2001	10,0	30,0	1.074,71	0,00	0,00	0,00	97,70	977,01
	3/0480001/01103	KSZ Scheunengasse und Leopoldgasse	01.12.2001	10,5	30,0	767,88	0,00	0,00	0,00	66,77	701,11
	3/0480001/01099	KSZ Schwanzerweg	01.05.2001	10,0	30,0	132,70	0,00	0,00	0,00	12,06	120,64
	3/0480001/01122	KSZ Semmelweisgasse	01.04.2007	0,0	10,0	0,00	0,00	0,00	0,00	0,00	0,00
1025	Technische Anlagen, Fahrzeuge und Maschinen					0,00	0,00	0,00	0,00	0,00	0,00
	852000	MÜLLBESEITIGUNG				0,00	0,00	0,00	0,00	0,00	0,00
	5/0290001/01047	Handkehrmaschine Florboy 700	01.05.2001	0,0	10,0	0,00	0,00	0,00	0,00	0,00	0,00
	5/0290001/01048	Reinl Werkzeuge	01.03.2007	0,0	10,0	0,00	0,00	0,00	0,00	0,00	0,00
1026	Amts-, Betriebs- und Geschäftsausstattung					2.745,76	0,00	0,00	0,00	2.094,53	651,23
	852000	MÜLLBESEITIGUNG				2.745,76	0,00	0,00	0,00	2.094,53	651,23
	5/0180004/01077	Bankomat	01.08.1999	0,0	5,0	0,00	0,00	0,00	0,00	0,00	0,00
	5/0100005/01054	Büroeinrichtung	01.10.1996	0,0	15,0	0,00	0,00	0,00	0,00	0,00	0,00
	5/0100005/01058	Büroeinrichtung	31.12.2004	0,0	15,0	0,00	0,00	0,00	0,00	0,00	0,00
	5/0100005/01059	Büroeinrichtung	30.05.2006	0,0	10,0	0,00	0,00	0,00	0,00	0,00	0,00
	5/0100005/01060	Büroeinrichtung	01.08.2008	0,0	10,0	0,00	0,00	0,00	0,00	0,00	0,00
	5/0500001/01066	Container	01.12.1991	0,0	10,0	0,00	0,00	0,00	0,00	0,00	0,00
	5/0500001/01067	Container	01.12.1993	0,0	10,0	0,00	0,00	0,00	0,00	0,00	0,00
	5/0110002/01051	Containerstiege	01.12.1993	0,0	10,0	0,00	0,00	0,00	0,00	0,00	0,00
	5/0110002/01052	Containerstiege	01.11.1996	0,0	10,0	0,00	0,00	0,00	0,00	0,00	0,00
	5/0500001/01068	Containerunterlagen	01.10.1996	0,0	10,0	0,00	0,00	0,00	0,00	0,00	0,00
	5/0180003/01072	EDV	01.10.1997	0,0	5,0	0,00	0,00	0,00	0,00	0,00	0,00
	5/0200001/01074	EDV	01.08.1998	0,0	5,0	0,00	0,00	0,00	0,00	0,00	0,00
	5/0180003/01079	EDV	01.05.2000	0,0	5,0	0,00	0,00	0,00	0,00	0,00	0,00
	5/0180001/01082	EDV	01.12.2002	0,0	5,0	0,00	0,00	0,00	0,00	0,00	0,00
	5/0180003/01086	EDV	30.11.2004	0,0	5,0	0,00	0,00	0,00	0,00	0,00	0,00
	5/0180003/01080	EDV DK HP 715	01.10.2001	0,0	5,0	0,00	0,00	0,00	0,00	0,00	0,00
	5/0130002/01094	EDV Kamera Videoüberwachung	01.12.2015	0,0	5,0	760,19	0,00	0,00	0,00	760,19	0,00
	5/0130002/01095	EDV Kamera Videoüberwachung Müll Einf.	01.08.2016	0,5	5,0	700,50	0,00	0,00	0,00	467,00	233,50
	5/0180001/01073	EDV Verkabelung	01.10.1997	0,0	15,0	0,00	0,00	0,00	0,00	0,00	0,00
	5/0180001/01081	EDV Verkabelung	01.12.2001	0,0	15,0	0,00	0,00	0,00	0,00	0,00	0,00

MVAG	Ansatz Konto	Bezeichnung	Inbetrieb- nahme	RND	ND	Buchwert 31.12.2019	Zugänge	Abgänge	Wertaufholung	Abschreibung/ Wertmind.	Buchwert 31.12.2020
	5/0180003/01088	EDV-Schirme	01.03.2007	0,0	5,0	0,00	0,00	0,00	0,00	0,00	0,00
	5/0180003/01096	Ersatz-PC Müllübernahme	01.05.2016	0,0	5,0	137,80	0,00	0,00	0,00	137,80	0,00
	5/0180003/01092	Ersatz-PC und -Telefon	01.12.2010	0,0	5,0	0,00	0,00	0,00	0,00	0,00	0,00
	5/0130002/01049	Erste Hilfe Ausstattung	01.11.1996	0,0	5,0	0,00	0,00	0,00	0,00	0,00	0,00
	5/0130001/01050	Feuerlöscher	01.11.1996	0,0	10,0	0,00	0,00	0,00	0,00	0,00	0,00
	5/0410001/01057	Glasfaserdecken	01.11.2001	0,0	5,0	0,00	0,00	0,00	0,00	0,00	0,00
	5/0120002/01070	Heizbösch	01.04.1997	0,0	5,0	0,00	0,00	0,00	0,00	0,00	0,00
	5/0500001/01078	Kippmulde	01.01.2000	0,0	10,0	0,00	0,00	0,00	0,00	0,00	0,00
	5/0490002/01061	Kompressor	01.03.1994	0,0	10,0	0,00	0,00	0,00	0,00	0,00	0,00
	5/0110002/01053	Lagereinrichtung	01.11.1996	0,0	15,0	0,00	0,00	0,00	0,00	0,00	0,00
	5/0410001/01090	Markierungen	01.11.2008	0,0	5,0	0,00	0,00	0,00	0,00	0,00	0,00
	5/0110002/01087	Palettenregal	01.12.2006	5,5	20,0	493,68	0,00	0,00	0,00	75,95	417,73
	5/0410001/01062	Palettenwagen	01.11.1996	0,0	5,0	0,00	0,00	0,00	0,00	0,00	0,00
	5/0410001/01063	Paluxen 600 I	01.11.1996	0,0	5,0	0,00	0,00	0,00	0,00	0,00	0,00
	5/0180004/01097	Registrierkassa	01.05.2016	0,0	5,0	653,59	0,00	0,00	0,00	653,59	0,00
	5/0110002/01069	Riffelblech	01.10.1996	0,0	10,0	0,00	0,00	0,00	0,00	0,00	0,00
	5/0110002/01071	Schinnerl Metallbau	01.05.1997	0,0	20,0	0,00	0,00	0,00	0,00	0,00	0,00
	5/0100005/01084	Schrank	31.12.2003	0,0	5,0	0,00	0,00	0,00	0,00	0,00	0,00
	5/0490001/01064	Schredder`Biber IV	01.12.1985	0,0	10,0	0,00	0,00	0,00	0,00	0,00	0,00
	5/0330001/01083	Telefon	01.08.2003	0,0	5,0	0,00	0,00	0,00	0,00	0,00	0,00
	5/0330001/01089	Telefon	01.10.2007	0,0	5,0	0,00	0,00	0,00	0,00	0,00	0,00
	5/0100005/01055	Tischlerarbeiten	01.10.1996	0,0	15,0	0,00	0,00	0,00	0,00	0,00	0,00
	5/0410001/01091	Torantrieb	01.12.2008	0,0	5,0	0,00	0,00	0,00	0,00	0,00	0,00
	5/0410001/01093	Torteile, Tafel, etc.	01.02.2014	0,0	5,0	0,00	0,00	0,00	0,00	0,00	0,00
	5/0110002/01056	Trockenraumeinrichtung	01.10.1996	0,0	10,0	0,00	0,00	0,00	0,00	0,00	0,00
	5/0130002/01075	Videoüberwachung	01.08.1999	0,0	5,0	0,00	0,00	0,00	0,00	0,00	0,00
	5/0130002/01085	Videoüberwachung	31.12.2003	0,0	5,0	0,00	0,00	0,00	0,00	0,00	0,00
	5/0110002/01065	Werkbank	01.11.1996	0,0	10,0	0,00	0,00	0,00	0,00	0,00	0,00
	5/0110002/01076	Werkbank	01.08.1999	0,0	10,0	0,00	0,00	0,00	0,00	0,00	0,00
1311	Investitionszuschüsse von Trägern öffentlichen Rechts					-40.574,69	0,00	0,00	0,00	-1.680,20	-38.894,49
	852000	MÜLLBESEITIGUNG				-40.574,69	0,00	0,00	0,00	-1.680,20	-38.894,49
	3/0480001/07070	KT 1995 Kleinsammelzentren	31.12.1995	0,0	25,0	0,00	0,00	0,00	0,00	0,00	0,00
	3/0480001/07071	KT 1998 Kleinsammelzentren	31.12.1998	1,5	25,0	-472,37	0,00	0,00	0,00	-188,95	-283,42
	3/0480001/07072	KT 1999 Kleinsammelzentren	31.12.1999	2,5	25,0	-132,27	0,00	0,00	0,00	-37,79	-94,48
	3/0060001/07069	Land Beihilfe	31.12.1997	26,5	50,0	-39.970,05	0,00	0,00	0,00	-1.453,46	-38.516,59

MVAG	Ansatz Konto	Bezeichnung	Inbetrieb- nahme	RND	ND	Buchwert 31.12.2019	Zugänge	Abgänge	Wertaufholung	Abschreibung/ Wertmind.	Buchwert 31.12.2020
1021	Grundstücke, Grundstückseinrichtungen und Infrastruktur					12.328,95	0,00	0,00	0,00	0,00	12.328,95
	853000	WOHN- UND GESCHÄFTSGEBÄUDE				12.328,95	0,00	0,00	0,00	0,00	12.328,95
	1/0020001/01309	Grundstück Haus 9038 - Salzturm	01.01.1900	0,0	0,0	12.328,95	0,00	0,00	0,00	0,00	12.328,95
1022	Gebäude und Bauten					4.000.050,14	-16.452,64	0,00	0,00	166.464,56	3.817.132,94
	853000	WOHN- UND GESCHÄFTSGEBÄUDE				4.000.050,14	-16.452,64	0,00	0,00	166.464,56	3.817.132,94
	3/0130003/05813	Alter Ziegelweg 11-13 - Enthärtungsanlage - AOHH	31.12.1994	0,0	10,0	0,00	0,00	0,00	0,00	0,00	0,00
	3/0060001/01478	Außenanlagen 9042	01.03.2002	1,0	20,0	60,20	0,00	0,00	0,00	30,10	30,10
	3/0060001/01616	Badezimmersanierung 9044	01.03.2009	8,0	20,0	463,95	0,00	0,00	0,00	51,55	412,40
	3/0060001/01420	Badinstallation 9043	01.12.1999	0,0	20,0	0,00	0,00	0,00	0,00	0,00	0,00
	3/0140001/01538	Badinstallation 9044	01.11.2005	9,5	25,0	793,80	0,00	0,00	0,00	75,60	718,20
	3/0060001/01728	Dachentwässerungssanierung 9044	01.08.2012	6,5	15,0	7.238,94	0,00	0,00	0,00	965,19	6.273,75
	3/0060001/01733	E-Installation 9043	01.03.2013	12,0	20,0	624,00	0,00	0,00	0,00	48,00	576,00
	3/0060001/01696	Elektroinstallation 9043	01.01.2012	6,0	15,0	197,86	0,00	0,00	0,00	28,27	169,59
	3/0060001/01673	Elektrosanierung 9051	01.04.2011	5,0	15,0	534,80	0,00	0,00	0,00	89,13	445,67
	3/0270002/01506	E-Speicher 9028	01.12.2003	0,0	10,0	0,00	0,00	0,00	0,00	0,00	0,00
	3/0100005/01625	Fahrradständer 9044	01.07.2009	8,5	20,0	1.610,25	0,00	0,00	0,00	169,50	1.440,75
	3/0060001/01688	Fassadenrenovierung 9048	01.11.2011	10,5	20,0	1.351,83	0,00	0,00	0,00	117,55	1.234,28
	3/0330001/01561	Fensteranstr., Satanl. 9044	01.12.2006	5,5	20,0	3.973,45	0,00	0,00	0,00	611,30	3.362,15
	3/0060001/01557	Fensteranstrich 9042	01.11.2006	0,0	10,0	0,00	0,00	0,00	0,00	0,00	0,00
	3/0060001/01446	Fensteranstrich 9043	01.12.2000	0,0	10,0	0,00	0,00	0,00	0,00	0,00	0,00
	3/0060001/01605	Fenstersan.9043	01.11.2008	2,5	15,0	2.885,40	0,00	0,00	0,00	824,40	2.061,00
	3/0060001/01626	Fenstersan.9051	01.07.2009	3,5	15,0	366,60	0,00	0,00	0,00	81,47	285,13
	3/0060001/06060	Fenstersanierung 1. Teil 9042 - 2018	31.01.2018	17,0	20,0	15.192,00	0,00	0,00	0,00	844,00	14.348,00
	3/0060001/06061	Fenstersanierung 2. Teil 9042 - 2018	31.08.2018	17,5	20,0	26.902,70	0,00	0,00	0,00	1.454,20	25.448,50
	3/0060001/06062	Fenstersanierung 9044 - 2018	31.12.2018	17,5	20,0	103.024,65	0,00	0,00	0,00	5.568,90	97.455,75
	3/0060001/01489	Fußboden 9042	01.11.2002	1,5	20,0	72,25	0,00	0,00	0,00	28,90	43,35
	3/0100005/01631	Gartengarnitur 9044	01.07.2009	3,5	15,0	472,20	0,00	0,00	0,00	104,93	367,27
	3/0060001/01635	Gitterroste 9043	01.10.2009	8,5	20,0	637,93	0,00	0,00	0,00	67,15	570,78
	3/0060001/01712	Heizungssanierung 9043	01.04.2012	6,0	15,0	220,40	0,00	0,00	0,00	31,49	188,91
	3/0060001/01745	Jalousien 9044	01.01.2014	8,0	15,0	410,40	0,00	0,00	0,00	45,60	364,80
	3/0060001/01624	Kaminsan. 9043	01.05.2009	8,0	20,0	231,75	0,00	0,00	0,00	25,75	206,00
	3/0060001/01684	Kanalsanierung 9043	01.09.2011	10,5	20,0	1.354,13	0,00	0,00	0,00	117,75	1.236,38
	3/0060001/01694	Kanalsanierung 9044	01.12.2011	10,5	20,0	5.595,33	0,00	0,00	0,00	486,55	5.108,78
	3/0060001/05760	Kapuzinerkloster - AOHH alle Vorhaben Wurstbauernhaus	31.12.1997	26,5	50,0	1.226.269,70	0,00	0,00	0,00	44.591,63	1.181.678,07
	3/0060001/01613	Kellerfenster 9044	01.07.2009	13,5	25,0	4.384,80	0,00	0,00	0,00	302,40	4.082,40
	3/0060001/01572	Malerarb.9042	01.06.2007	1,0	15,0	56,00	0,00	0,00	0,00	28,00	28,00
	3/0060001/01641	Malerei 9042	01.04.2010	0,0	10,0	0,00	0,00	0,00	0,00	0,00	0,00
	3/0060001/01644	Malerei 9043	01.04.2010	0,0	10,0	0,00	0,00	0,00	0,00	0,00	0,00

MVAG	Ansatz Konto	Bezeichnung	Inbetrieb- nahme	RND	ND	Buchwert 31.12.2019	Zugänge	Abgänge	Wertaufholung	Abschreibung/ Wertmind.	Buchwert 31.12.2020
	3/0060001/01639	Malerei 9044	01.03.2010	0,0	10,0	0,00	0,00	0,00	0,00	0,00	0,00
	3/0060001/05758	Minoritenkloster - AOHH alle Vorhaben Pionierkaserne, Ra	31.12.1994	23,5	50,0	2.379.264,92	0,00	0,00	0,00	97.112,85	2.282.152,07
	3/0060001/01710	Parkplatzbeleuchtungssanierung 9043	01.04.2012	6,0	15,0	879,39	0,00	0,00	0,00	125,63	753,76
	3/0040001/01487	Parkplätze 9046	01.12.2002	6,5	25,0	499,80	0,00	0,00	0,00	66,64	433,16
	3/0060001/01592	Regenrinne 9043	01.07.2008	2,5	15,0	98,47	0,00	0,00	0,00	28,13	70,34
	3/0060001/01421	Regenrohrsinkkästen 9044	01.12.1999	0,0	20,0	0,00	0,00	0,00	0,00	0,00	0,00
	3/0060001/01360	Sanierung 9028	01.01.1992	21,0	50,0	935,08	0,00	0,00	0,00	42,50	892,58
	3/0060001/01361	Sanierung 9028	01.01.1995	24,0	50,0	555,47	0,00	0,00	0,00	22,22	533,25
	3/0060001/01676	Sanierungskosten 9051	01.04.2011	10,0	20,0	1.833,15	0,00	0,00	0,00	166,65	1.666,50
	3/0060001/01724	Sanitäransallationen 9043	01.07.2012	6,5	15,0	375,69	0,00	0,00	0,00	50,09	325,60
	3/0060001/01732	Sanitärinstallationen 9043	01.01.2013	7,0	15,0	336,53	0,00	0,00	0,00	42,07	294,46
	3/0060001/01714	Sanitärinstalltion 9043	01.04.2012	11,0	20,0	368,35	0,00	0,00	0,00	30,70	337,65
	3/0330001/01488	Satanlage 9042	01.12.2002	1,5	20,0	132,13	0,00	0,00	0,00	52,85	79,28
	3/0330001/01536	Satanlage 9042	01.10.2005	4,5	20,0	371,25	0,00	0,00	0,00	67,50	303,75
	3/0330001/01685	Satelitenanlage neu 9043	01.12.2011	5,5	15,0	667,33	0,00	0,00	0,00	102,67	564,66
	3/0060001/01603	Sockelsanierung9044	01.11.2008	7,5	20,0	5.510,98	0,00	0,00	0,00	648,35	4.862,63
	3/0060001/01749	Stiegenhaussanierung 9044	01.03.2014	13,0	20,0	3.883,26	0,00	0,00	0,00	277,38	3.605,88
	3/0060001/01618	Stufenerneuerung 9042	01.03.2009	8,0	20,0	229,05	0,00	0,00	0,00	25,45	203,60
	3/0120001/01604	Therme 9042	01.11.2008	7,5	20,0	1.251,63	0,00	0,00	0,00	147,25	1.104,38
	3/0060001/01578	Verfliesung Bad 9043	03.03.2008	7,0	20,0	256,80	0,00	0,00	0,00	32,10	224,70
	3/0060001/01628	Whgsanierung 9044	01.07.2009	8,5	20,0	578,55	0,00	0,00	0,00	60,90	517,65
	3/0060001/01359	Wohnhaus 9028	01.01.1963	0,0	50,0	0,00	0,00	0,00	0,00	0,00	0,00
	3/0060001/01734	Wohnungssanierung 9044	01.05.2013	7,0	15,0	433,07	0,00	0,00	0,00	54,13	378,94
	3/0060001/01750	Wohnungsssanierung 9042	01.05.2014	8,0	15,0	5.396,68	0,00	0,00	0,00	599,63	4.797,05
	3/0060001/01743	Wohnungsssanierung 9043	01.10.2014	8,5	15,0	3.253,19	0,00	0,00	0,00	342,44	2.910,75
	3/0060001/01681	Wohnungsssanierung 9044	01.07.2011	10,5	20,0	2.849,70	0,00	0,00	0,00	247,80	2.601,90
	3/0060001/01701	Wohnungsssanierung 9044	01.03.2012	11,0	20,0	3.185,97	0,00	0,00	0,00	265,50	2.920,47
	3/0060001/01744	Wohnungsssanierung 9044	01.05.2014	8,0	15,0	2.508,47	0,00	0,00	0,00	278,72	2.229,75
	3/0060001/01746	Wohnungsssanierungen 9042	01.03.2014	8,0	15,0	625,94	0,00	0,00	0,00	69,55	556,39
	3/0060001/01752	Wohnungsssanierungen 9042	01.09.2015	9,5	15,0	5.323,56	0,00	0,00	0,00	507,01	4.816,55
	3/0060001/01747	Wohnungsssanierungen 9043	01.02.2014	8,0	15,0	3.678,94	0,00	0,00	0,00	408,77	3.270,17
	3/0060001/01753	Wohnungsssanierungen 9043	01.11.2015	9,5	15,0	13.134,52	0,00	0,00	0,00	1.250,91	11.883,61
	3/0060001/01748	Wohnungsssanierungen 9044	01.03.2014	8,0	15,0	1.061,47	0,00	0,00	0,00	117,94	943,53
	3/0060001/01754	Wohnungsssanierungen 9044	01.10.2015	9,5	15,0	8.375,09	0,00	0,00	0,00	797,63	7.577,46
	3/0060001/01735	Wohnungsssanierungsarbeiten 9042	01.07.2013	12,5	20,0	2.409,75	0,00	0,00	0,00	178,50	2.231,25
	3/0060001/01737	Wohnungsssanierungsarbeiten 9042	01.11.2013	0,0	20,0	0,00	0,00	0,00	0,00	0,00	0,00
	3/0060001/01739	Wohnungsssanierungsarbeiten 9042	01.04.2014	8,0	15,0	419,83	0,00	0,00	0,00	46,65	373,18
	3/0060001/01740	Wohnungsssanierungsarbeiten 9042	01.08.2014	8,5	15,0	2.072,90	0,00	0,00	0,00	218,20	1.854,70
	3/0060001/01736	Wohnungsssanierungsarbeiten 9043	01.10.2013	12,5	20,0	2.508,98	0,00	0,00	0,00	185,85	2.323,13

MVAG	Ansatz Konto	Bezeichnung	Inbetrieb- nahme	RND	ND	Buchwert 31.12.2019	Zugänge	Abgänge	Wertaufholung	Abschreibung/ Wertmind.	Buchwert 31.12.2020
	3/0060001/01741	Wohnungssanierungsarbeiten 9043	01.05.2014	8,0	15,0	3.216,26	0,00	0,00	0,00	357,36	2.858,90
	3/0060001/01742	Wohnungssanierungsarbeiten 9043	01.09.2014	8,5	15,0	7.764,61	0,00	0,00	0,00	817,33	6.947,28
	3/0060001/01738	Wohnungssanierungsarbeiten 9044	01.12.2013	12,5	20,0	2.498,18	0,00	0,00	0,00	185,05	2.313,13
	3/0110002/01577	Zylinderschloß 9042	01.02.2008	2,0	15,0	112,40	0,00	0,00	0,00	37,47	74,93
	3/0110002/01614	Zylinderschloß 9043	01.01.2009	3,0	15,0	140,80	0,00	0,00	0,00	35,20	105,60
	3/0440001/00001	AutoCAD Software	01.01.2020	0,0	1,0	1.384,00	0,00	0,00	0,00	1.384,00	0,00
	3/0060001/06063	Fenstertausch Alter Ziegelweg 7-9 2019	12.12.2019	48,5	50,0	124.742,68	-16.452,64	0,00	0,00	2.187,68	106.102,36
1025	Technische Anlagen, Fahrzeuge und Maschinen					0,00	0,00	0,00	0,00	0,00	0,00
	853000	WOHN- UND GESCHÄFTSGEBÄUDE				0,00	0,00	0,00	0,00	0,00	0,00
	5/0290001/01632	Rasenmäher 9043	01.07.2009	0,0	10,0	0,00	0,00	0,00	0,00	0,00	0,00
1311	Investitionszuschüsse von Trägern öffentlichen Rechts					-94.613,94	0,00	0,00	0,00	-3.911,27	-90.702,67
	853000	WOHN- UND GESCHÄFTSGEBÄUDE				-94.613,94	0,00	0,00	0,00	-3.911,27	-90.702,67
	3/0060001/06820	KT Kapuzinerkloster - AOHH alle Vorhaben Wurstbauernhæ	31.12.1997	25,5	50,0	-23.841,77	0,00	0,00	0,00	-899,69	-22.942,08
	3/0060001/06819	KT Minoritenkloster - AOHH alle Vorhaben Pionierkaserne,	31.12.2009	22,5	50,0	-70.772,17	0,00	0,00	0,00	-3.011,58	-67.760,59
1010	Immaterielle Vermögenswerte					343,00	0,00	0,00	0,00	137,20	205,80
	859200	PARKPLATZ- UND GARAGENBETRIEBE				343,00	0,00	0,00	0,00	137,20	205,80
	5/0440001/01269	PG - Software-Update (Kreditkarten)	05.10.2009	0,0	5,0	0,00	0,00	0,00	0,00	0,00	0,00
	5/0440001/01270	PG - Software-Update (Kreditkarten)	05.10.2009	0,0	5,0	0,00	0,00	0,00	0,00	0,00	0,00
	5/0440001/01278	PG - Vendaro (Software Dauerparker)	01.12.2011	0,0	5,0	0,00	0,00	0,00	0,00	0,00	0,00
	5/0440001/01225	PG I - Euroumstellung (Software)	01.12.2001	0,0	5,0	0,00	0,00	0,00	0,00	0,00	0,00
	5/0440001/01232	PG I - Parkabfertigungsanl. (Fernwartung)	01.07.2001	0,0	5,0	0,00	0,00	0,00	0,00	0,00	0,00
	5/0440001/01239	PG I - Parkabfertigungsanl. (Fernwartung)	01.12.2003	0,0	5,0	0,00	0,00	0,00	0,00	0,00	0,00
	5/0440001/01250	PG I - Softwareupdate (Datenanbindung)	01.12.2007	0,0	5,0	0,00	0,00	0,00	0,00	0,00	0,00
	5/0440001/01241	PG I - Softwareupdate (Kreditkarten)	01.07.2003	0,0	5,0	0,00	0,00	0,00	0,00	0,00	0,00
	5/0440001/06111	PG I - Videokameras - Lizenzen	14.12.2017	1,5	5,0	343,00	0,00	0,00	0,00	137,20	205,80
	5/0440001/01273	PG-Software-Update (Systemumstellung)	01.12.2011	0,0	5,0	0,00	0,00	0,00	0,00	0,00	0,00
1021	Grundstücke, Grundstückseinrichtungen und Infrastruktur					1.472.285,47	0,00	0,00	0,00	39,60	1.472.245,87
	859200	PARKPLATZ- UND GARAGENBETRIEBE				1.472.285,47	0,00	0,00	0,00	39,60	1.472.245,87
	1/0020001/01131	PG "Albrechtsgasse" (PG I)	01.12.1990	0,0	0,0	826.435,47	0,00	0,00	0,00	0,00	826.435,47
	1/0020001/01130	PG "Frauentorgasse" (PG II)	01.05.1997	0,0	0,0	645.770,80	0,00	0,00	0,00	0,00	645.770,80
	3/0330003/01158	PG I - Datenleitungen	01.05.1997	0,0	15,0	0,00	0,00	0,00	0,00	0,00	0,00
	3/0350004/06114	PG I - Reparatur Bewässerung -2017	01.06.2017	1,0	5,0	79,20	0,00	0,00	0,00	39,60	39,60
	3/0330003/01144	PG II - Datenleitungen	01.05.1997	0,0	15,0	0,00	0,00	0,00	0,00	0,00	0,00

MVAG	Ansatz Konto	Bezeichnung	Inbetrieb- nahme	RND	ND	Buchwert 31.12.2019	Zugänge	Abgänge	Wertaufholung	Abschreibung/ Wertmind.	Buchwert 31.12.2020
1022	Gebäude und Bauten					1.979.780,40	0,00	0,00	0,00	66.679,26	1.913.101,14
	859200	PARKPLATZ- UND GARAGENBETRIEBE				1.979.780,40	0,00	0,00	0,00	66.679,26	1.913.101,14
	3/0270002/01193	PG - Elektroinstallationen	01.07.2008	0,0	10,0	0,00	0,00	0,00	0,00	0,00	0,00
	3/0140001/01194	PG - Guss-Abflussleitungen	01.11.2012	1,5	10,0	678,59	0,00	0,00	0,00	271,44	407,15
	3/0140001/01191	PG - Sanierung WC-Anlage (Installationen)	01.01.2008	0,0	10,0	0,00	0,00	0,00	0,00	0,00	0,00
	3/0110002/01195	PG - Türzargen und Türverblechungen	01.06.2012	1,0	10,0	716,20	0,00	0,00	0,00	358,10	358,10
	3/0070003/01166	PG I - Asphaltierungsarbeiten	01.06.2016	15,0	20,0	2.400,00	0,00	0,00	0,00	150,00	2.250,00
	3/0140001/01157	PG I - Ausstattung WC-Anlage	01.12.1990	0,0	10,0	0,00	0,00	0,00	0,00	0,00	0,00
	3/0060001/01181	PG I - Baumeister (Sanierung Mauer)	01.04.2005	54,0	70,0	5.730,81	0,00	0,00	0,00	104,20	5.626,61
	3/0060001/01149	PG I - Baumeisterarbeiten	01.12.1990	39,5	70,0	813.457,85	0,00	0,00	0,00	20.085,38	793.372,47
	3/0040012/01161	PG I - Beschilderungen	01.06.1999	0,0	15,0	0,00	0,00	0,00	0,00	0,00	0,00
	3/0040012/01162	PG I - Beschilderungen	01.11.2000	0,0	15,0	0,00	0,00	0,00	0,00	0,00	0,00
	3/0070003/01179	PG I - Betonsanierung	01.07.2004	0,0	10,0	0,00	0,00	0,00	0,00	0,00	0,00
	3/0350003/06052	PG I - Bodenmarkierungen 2018	31.12.2018	2,5	5,0	525,00	0,00	0,00	0,00	150,00	375,00
	3/0270002/01153	PG I - Elektroinstallation	01.12.1990	0,0	15,0	0,00	0,00	0,00	0,00	0,00	0,00
	3/0070003/01154	PG I - Fensterrahmen	01.12.1990	0,0	20,0	0,00	0,00	0,00	0,00	0,00	0,00
	3/0110002/06065	PG I - Fenstersanierung - 2017	30.09.2017	11,5	15,0	3.880,00	0,00	0,00	0,00	310,40	3.569,60
	3/0350004/01170	PG I - LED Beleuchtung	01.01.2016	5,0	10,0	13.200,00	0,00	0,00	0,00	2.200,00	11.000,00
	3/0350003/01152	PG I - Malerarbeiten	01.12.1990	0,0	10,0	0,00	0,00	0,00	0,00	0,00	0,00
	3/0350003/01160	PG I - Malerarbeiten	01.03.1999	0,0	10,0	0,00	0,00	0,00	0,00	0,00	0,00
	3/0350003/01163	PG I - Malerarbeiten	01.03.2000	0,0	10,0	0,00	0,00	0,00	0,00	0,00	0,00
	3/0350003/01175	PG I - Malerarbeiten (Fassade)	01.09.2003	0,0	10,0	0,00	0,00	0,00	0,00	0,00	0,00
	3/0350003/01178	PG I - Malerarbeiten (Fassade)	31.12.2004	0,0	10,0	0,00	0,00	0,00	0,00	0,00	0,00
	3/0350003/01174	PG I - Malerarbeiten (nach Vandalismus)	01.09.2003	0,0	10,0	0,00	0,00	0,00	0,00	0,00	0,00
	3/0070003/01156	PG I - Montagearbeiten	01.12.1990	0,0	20,0	0,00	0,00	0,00	0,00	0,00	0,00
	3/0350004/01159	PG I - Parkabfertigungsanlage	01.10.1999	0,0	10,0	0,00	0,00	0,00	0,00	0,00	0,00
	3/0350003/01155	PG I - Parkplatzmarkierungen	01.12.1990	0,0	5,0	0,00	0,00	0,00	0,00	0,00	0,00
	3/0070003/01172	PG I - Rigole	01.06.2003	0,0	15,0	0,00	0,00	0,00	0,00	0,00	0,00
	3/0070003/01177	PG I - Rigole	01.12.2003	0,0	10,0	0,00	0,00	0,00	0,00	0,00	0,00
	3/0070003/01180	PG I - Rigole	01.01.2004	0,0	10,0	0,00	0,00	0,00	0,00	0,00	0,00
	3/0070003/01167	PG I - Rigolsanierung	01.01.2015	9,0	15,0	1.385,34	0,00	0,00	0,00	138,53	1.246,81
	3/0140001/01189	PG I - Sanierung WC-Anlage	01.07.2007	0,0	10,0	0,00	0,00	0,00	0,00	0,00	0,00
	3/0140001/01190	PG I - Sanierung WC-Anlage	01.10.2007	0,0	10,0	0,00	0,00	0,00	0,00	0,00	0,00
	3/0070003/01151	PG I - Schlosserarbeiten	01.12.1990	0,0	30,0	227,19	0,00	0,00	0,00	227,19	0,00
	3/0140001/06113	PG I - WC Reparatur - 2018	01.07.2018	2,5	5,0	462,00	0,00	0,00	0,00	132,00	330,00
	3/0070003/01150	PG I - Zimmermannarbeiten	01.12.1990	0,0	30,0	79,20	0,00	0,00	0,00	79,20	0,00
	3/0040001/01133	PG II - Asphaltierungsarbeiten	01.05.1997	6,0	30,0	35.961,92	0,00	0,00	0,00	5.137,42	30.824,50
	3/0060001/01132	PG II - Baumeisterarbeiten	01.05.1997	46,0	70,0	878.224,82	0,00	0,00	0,00	18.685,63	859.539,19
	3/0060001/01148	PG II - Baumeisterarbeiten	01.05.2000	49,0	70,0	2.825,53	0,00	0,00	0,00	56,51	2.769,02

MVAG	Ansatz Konto	Bezeichnung	Inbetrieb- nahme	RND	ND	Buchwert 31.12.2019	Zugänge	Abgänge	Wertaufholung	Abschreibung/ Wertmind.	Buchwert 31.12.2020
	3/0070003/01184	PG II - Einfahrt sanieren (Fa. Pittel)	01.11.2006	0,0	10,0	0,00	0,00	0,00	0,00	0,00	0,00
	3/0270002/01143	PG II - Elektroinstallation	01.05.1997	0,0	15,0	0,00	0,00	0,00	0,00	0,00	0,00
	3/0270002/01145	PG II - Elektroinstallation	01.06.1998	0,0	15,0	0,00	0,00	0,00	0,00	0,00	0,00
	3/0270002/01176	PG II - Elektroinstallation nach Vandalismus	01.11.2003	0,0	10,0	0,00	0,00	0,00	0,00	0,00	0,00
	3/0130001/06057	PG II - Feuerlöschkästen erneuern - 2018	31.12.2018	7,5	10,0	374,00	0,00	0,00	0,00	44,00	330,00
	3/0070003/01139	PG II - Fliesenlegerarbeiten	01.05.1997	0,0	20,0	0,00	0,00	0,00	0,00	0,00	0,00
	3/0070003/01136	PG II - Installateurarbeiten	01.05.1997	6,0	30,0	9.786,33	0,00	0,00	0,00	1.398,05	8.388,28
	3/0350004/01171	PG II - LED Beleuchtung	01.01.2016	5,0	10,0	12.000,00	0,00	0,00	0,00	2.000,00	10.000,00
	3/0350003/01141	PG II - Maler-, Beschriftungsarbeiten	01.05.1997	0,0	10,0	0,00	0,00	0,00	0,00	0,00	0,00
	3/0350003/01140	PG II - Maler-, Bodenmarkierungsarbeiten	01.05.1997	0,0	10,0	0,00	0,00	0,00	0,00	0,00	0,00
	3/0350003/01173	PG II - Malerarbeiten (nach Vandalismus)	01.07.2003	0,0	10,0	0,00	0,00	0,00	0,00	0,00	0,00
	3/0350003/01165	PG II - Malerarbeiten Fassade	01.05.2016	5,0	10,0	13.260,00	0,00	0,00	0,00	2.210,00	11.050,00
	3/0040001/01134	PG II - Nebendarbeiten	01.05.1997	6,0	30,0	20.952,67	0,00	0,00	0,00	2.993,24	17.959,43
	3/0060001/01135	PG II - Planungsarbeiten	01.05.1997	46,0	70,0	105.665,72	0,00	0,00	0,00	2.248,21	103.417,51
	3/0060001/01147	PG II - Planungsarbeiten	01.05.1997	46,0	70,0	609,93	0,00	0,00	0,00	12,98	596,95
	3/0070003/01168	PG II - Sanierung Entwässerung	01.08.2016	10,5	15,0	348,84	0,00	0,00	0,00	30,33	318,51
	3/0070003/01138	PG II - Schlosserarbeiten	01.05.1997	6,0	30,0	30.549,59	0,00	0,00	0,00	4.364,23	26.185,36
	3/0070003/01146	PG II - Schlosserarbeiten	01.03.1998	7,0	30,0	1.602,72	0,00	0,00	0,00	200,34	1.402,38
	3/0070003/01137	PG II - Spenglerarbeiten	01.05.1997	6,0	30,0	8.410,72	0,00	0,00	0,00	1.201,53	7.209,19
	3/0110002/01169	PG II - Taubenabwehr	01.12.2016	5,5	10,0	1.071,85	0,00	0,00	0,00	164,90	906,95
	3/0110002/01142	PG II - Tischlerarbeiten	01.05.1997	0,0	20,0	0,00	0,00	0,00	0,00	0,00	0,00
	3/0110002/06056	PG II - Türbeschläge erneuern - 2018	31.12.2018	7,5	10,0	552,50	0,00	0,00	0,00	65,00	487,50
	3/0040001/01196	PG III - Asphaltierung Jasomirgottgasse	01.10.2003	12,5	30,0	1.963,58	0,00	0,00	0,00	145,45	1.818,13
	3/0070003/06054	PG-I - Rigole (Fa.Pittel & Brausewetter) 2018	31.12.2018	7,5	10,0	7.123,00	0,00	0,00	0,00	838,00	6.285,00
	3/0070003/06053	PG-II - Einläufe (Fa.Pittel & Brausewetter) 2018	31.12.2018	7,5	10,0	5.754,50	0,00	0,00	0,00	677,00	5.077,50
1026	Amts-, Betriebs- und Geschäftsausstattung					60.822,63	5.447,94	0,00	0,00	11.557,04	54.713,53
	859200	PARKPLATZ- UND GARAGENBETRIEBE				60.822,63	5.447,94	0,00	0,00	11.557,04	54.713,53
	5/0410001/01271	PG - Dauerparkkarten	20.02.2009	0,0	5,0	0,00	0,00	0,00	0,00	0,00	0,00
	5/0350004/01281	PG - Erneuerung Abfertigungsanlage PG Albrechtsgasse	01.07.2012	0,0	5,0	0,00	0,00	0,00	0,00	0,00	0,00
	5/0350004/01282	PG - Erneuerung Abfertigungsanlage PG Albrechtsgasse	01.07.2012	0,0	5,0	0,00	0,00	0,00	0,00	0,00	0,00
	5/0180003/01272	PG - Ersatzbildschirm für Datenzentrale	01.12.2008	0,0	5,0	0,00	0,00	0,00	0,00	0,00	0,00
	5/0180001/01260	PG - Instandhaltung Daten-Netzwerk	01.03.2008	0,0	5,0	0,00	0,00	0,00	0,00	0,00	0,00
	5/0180001/01261	PG - Instandhaltung Daten-Netzwerk	01.04.2008	0,0	5,0	0,00	0,00	0,00	0,00	0,00	0,00
	5/0350004/01253	PG - Instandhaltung Steuereinheit	01.02.2008	0,0	5,0	0,00	0,00	0,00	0,00	0,00	0,00
	5/0350004/01277	PG - Leuchtmittel (Austausch auf LED)	01.05.2010	0,0	5,0	0,00	0,00	0,00	0,00	0,00	0,00
	5/0350004/01280	PG - Leuchtmittel (Austausch auf LED)	01.05.2010	0,0	5,0	0,00	0,00	0,00	0,00	0,00	0,00
	5/0130002/01264	PG - Notrufleinrichtung	14.01.2009	0,0	5,0	0,00	0,00	0,00	0,00	0,00	0,00
	5/0130002/01265	PG - Notrufleinrichtung	14.01.2009	0,0	5,0	0,00	0,00	0,00	0,00	0,00	0,00

MVAG	Ansatz Konto	Bezeichnung	Inbetrieb- nahme	RND	ND	Buchwert 31.12.2019	Zugänge	Abgänge	Wertaufholung	Abschreibung/ Wertmind.	Buchwert 31.12.2020
	5/0350004/01255	PG - Skidata - Parkabfertigungsanlage	01.03.2008	0,0	5,0	0,00	0,00	0,00	0,00	0,00	0,00
	5/0350004/01256	PG - Skidata - Parkabfertigungsanlage	01.09.2008	0,0	5,0	0,00	0,00	0,00	0,00	0,00	0,00
	5/0350004/01257	PG - Skidata - Parkabfertigungsanlage	01.11.2008	0,0	5,0	0,00	0,00	0,00	0,00	0,00	0,00
	5/0350004/01259	PG - Skidata - Parkabfertigungsanlage	01.12.2008	0,0	5,0	0,00	0,00	0,00	0,00	0,00	0,00
	5/0350004/01262	PG - Skidata - Parkabfertigungsanlage	01.10.2008	0,0	5,0	0,00	0,00	0,00	0,00	0,00	0,00
	5/0350004/01263	PG - Skidata - Parkabfertigungsanlage	01.12.2008	0,0	5,0	0,00	0,00	0,00	0,00	0,00	0,00
	5/0350004/01274	PG - Skidata - Parkabfertigungsanlage	01.07.2010	0,0	5,0	0,00	0,00	0,00	0,00	0,00	0,00
	5/0350004/01275	PG - Skidata - Parkabfertigungsanlage	01.05.2010	0,0	5,0	0,00	0,00	0,00	0,00	0,00	0,00
	5/0350004/01276	PG - Skidata - Parkschranke	01.05.2010	0,0	5,0	0,00	0,00	0,00	0,00	0,00	0,00
	5/0130002/01268	PG - Sprechanlage / Notrufeinrichtung	01.08.2010	0,0	5,0	0,00	0,00	0,00	0,00	0,00	0,00
	5/0350004/01258	PG - Steuergerät für Kassensautomat	01.12.2008	0,0	5,0	0,00	0,00	0,00	0,00	0,00	0,00
	5/0130002/01266	PG - Telefonwählgerät / Notrufeinrichtung	28.07.2009	0,0	5,0	0,00	0,00	0,00	0,00	0,00	0,00
	5/0130002/01267	PG - Telefonwählgerät / Notrufeinrichtung	30.07.2009	0,0	5,0	0,00	0,00	0,00	0,00	0,00	0,00
	5/0130002/01279	PG - Videokamera	01.04.2011	0,0	5,0	0,00	0,00	0,00	0,00	0,00	0,00
	5/0110002/01217	PG I - Ausstattung Dienstzimmer	01.12.1990	0,0	10,0	0,00	0,00	0,00	0,00	0,00	0,00
	5/0110002/01243	PG I - Ausstattung Dienstzimmer	01.11.2003	0,0	10,0	0,00	0,00	0,00	0,00	0,00	0,00
	5/0180003/01242	PG I - Datensicherungsgerät	01.10.2003	0,0	5,0	0,00	0,00	0,00	0,00	0,00	0,00
	5/0180003/01235	PG I - EDV-Ausstattung nach Einbruch	01.08.2003	0,0	5,0	0,00	0,00	0,00	0,00	0,00	0,00
	5/0180003/01236	PG I - EDV-Ausstattung nach Einbruch	01.07.2003	0,0	5,0	0,00	0,00	0,00	0,00	0,00	0,00
	5/0350004/01197	PG I - Erneuerung Kassasautomat	01.09.2016	5,5	10,0	7.735,00	0,00	0,00	0,00	1.190,00	6.545,00
	5/0130002/01219	PG I - Erweiterung Video- und Alarmanlage	01.05.1997	0,0	10,0	0,00	0,00	0,00	0,00	0,00	0,00
	5/0130002/01224	PG I - Erweiterung Video- und Alarmanlage	01.07.2000	0,0	10,0	0,00	0,00	0,00	0,00	0,00	0,00
	5/0130002/01234	PG I - Erweiterung Video- und Alarmanlage	01.12.2002	0,0	10,0	0,00	0,00	0,00	0,00	0,00	0,00
	5/0130002/01249	PG I - Erweiterung Video- und Alarmanlage	01.11.2007	0,0	5,0	0,00	0,00	0,00	0,00	0,00	0,00
	5/0350004/01226	PG I - Euroumstellung	01.12.2001	0,0	5,0	0,00	0,00	0,00	0,00	0,00	0,00
	5/0350004/01227	PG I - Euroumstellung	01.12.2001	0,0	5,0	0,00	0,00	0,00	0,00	0,00	0,00
	5/0130001/01216	PG I - Feuerlöscher	01.12.1990	0,0	5,0	0,00	0,00	0,00	0,00	0,00	0,00
	5/0130001/01237	PG I - Feuerlöscher nach Diebstahl	01.06.2003	0,0	5,0	0,00	0,00	0,00	0,00	0,00	0,00
	5/0180001/01252	PG I - Instandhaltung Leitrechner (Zentrale)	01.06.2007	0,0	5,0	0,00	0,00	0,00	0,00	0,00	0,00
	5/0350004/01244	PG I - lfd. Ersatzteile (im Abovertrag)	01.03.2004	0,0	10,0	0,00	0,00	0,00	0,00	0,00	0,00
	5/0180001/01233	PG I - mobile Steuerzentrale	01.11.2002	0,0	5,0	0,00	0,00	0,00	0,00	0,00	0,00
	5/0330001/06109	PG I - Modernisierung der Telefonanlage	01.12.2017	6,5	10,0	3.502,50	0,00	0,00	0,00	467,00	3.035,50
	5/0350004/01245	PG I - Parkabfertigung (nach Einbruch)	01.06.2005	0,0	5,0	0,00	0,00	0,00	0,00	0,00	0,00
	5/0350004/01214	PG I - Parkabfertigungsanlage	01.12.1990	0,0	5,0	0,00	0,00	0,00	0,00	0,00	0,00
	5/0350004/01218	PG I - Parkabfertigungsanlage	01.05.1997	0,0	5,0	0,00	0,00	0,00	0,00	0,00	0,00
	5/0350004/01220	PG I - Parkabfertigungsanlage	01.06.1998	0,0	5,0	0,00	0,00	0,00	0,00	0,00	0,00
	5/0350004/01221	PG I - Parkabfertigungsanlage	01.06.1998	0,0	5,0	0,00	0,00	0,00	0,00	0,00	0,00
	5/0350004/01222	PG I - Parkabfertigungsanlage	01.07.2000	0,0	5,0	0,00	0,00	0,00	0,00	0,00	0,00
	5/0350004/01223	PG I - Parkabfertigungsanlage	01.01.2000	0,0	5,0	0,00	0,00	0,00	0,00	0,00	0,00

MVAG	Ansatz Konto	Bezeichnung	Inbetrieb- nahme	RND	ND	Buchwert 31.12.2019	Zugänge	Abgänge	Wertaufholung	Abschreibung/ Wertmind.	Buchwert 31.12.2020
	5/0350004/01231	PG I - Parkabfertigungsanlage (Notstrom)	01.05.2001	0,0	5,0	0,00	0,00	0,00	0,00	0,00	0,00
	5/0130002/01248	PG I - Umlegung / Sanierung Videoanlage	01.06.2007	0,0	5,0	0,00	0,00	0,00	0,00	0,00	0,00
	5/0130002/01200	PG I - Videoüberwachungsanlage	01.02.2015	4,0	10,0	6.200,00	0,00	0,00	0,00	1.240,00	4.960,00
	5/0130002/01215	PG I - Videoüberwachungsanlage	01.12.1990	0,0	10,0	0,00	0,00	0,00	0,00	0,00	0,00
	5/0350004/01246	PG I- Schrankentausch	01.03.2006	0,0	5,0	0,00	0,00	0,00	0,00	0,00	0,00
	5/0040012/01205	PG II - Beschilderungen	01.06.1998	0,0	15,0	0,00	0,00	0,00	0,00	0,00	0,00
	5/0040012/01212	PG II - Beschilderungen	01.06.1999	0,0	15,0	0,00	0,00	0,00	0,00	0,00	0,00
	5/0130002/01164	PG II - Erneuerung Notbeleuchtung	01.10.2001	0,0	10,0	0,00	0,00	0,00	0,00	0,00	0,00
	5/0350004/01228	PG II - Euroumstellung	01.12.2001	0,0	5,0	0,00	0,00	0,00	0,00	0,00	0,00
	5/0350004/01229	PG II - Euroumstellung	01.12.2001	0,0	5,0	0,00	0,00	0,00	0,00	0,00	0,00
	5/0350004/01230	PG II - Euroumstellung	01.12.2001	0,0	5,0	0,00	0,00	0,00	0,00	0,00	0,00
	5/0130001/01238	PG II - Feuerlöscher nach Diebstahl	01.07.2003	0,0	5,0	0,00	0,00	0,00	0,00	0,00	0,00
	5/0350004/01251	PG II - Instandhaltung Kassensautomat	01.05.2007	0,0	5,0	0,00	0,00	0,00	0,00	0,00	0,00
	5/0350004/01254	PG II - Instandhaltung Steuereinheit	01.08.2007	0,0	5,0	0,00	0,00	0,00	0,00	0,00	0,00
	5/0350004/06110	PG II - Kassarechner	01.01.2018	7,0	10,0	2.944,00	0,00	0,00	0,00	368,00	2.576,00
	5/0350004/01247	PG II - lfd. Ersatzteile (im Abovertrag)	01.03.2004	0,0	10,0	0,00	0,00	0,00	0,00	0,00	0,00
	5/0350004/01240	PG II - mobiles Steuergerät	01.02.2003	0,0	5,0	0,00	0,00	0,00	0,00	0,00	0,00
	5/0350004/01204	PG II - Parkabfertigungsanlage	01.06.1998	0,0	5,0	0,00	0,00	0,00	0,00	0,00	0,00
	5/0350004/01206	PG II - Parkabfertigungsanlage	01.10.1998	0,0	5,0	0,00	0,00	0,00	0,00	0,00	0,00
	5/0350004/01208	PG II - Parkabfertigungsanlage	01.07.1998	0,0	5,0	0,00	0,00	0,00	0,00	0,00	0,00
	5/0350004/01210	PG II - Parkabfertigungsanlage	01.10.1999	0,0	10,0	0,00	0,00	0,00	0,00	0,00	0,00
	5/0350004/01211	PG II - Parkabfertigungsanlage	01.11.1999	0,0	10,0	0,00	0,00	0,00	0,00	0,00	0,00
	5/0350004/01213	PG II - Parkabfertigungsanlage	01.03.2000	0,0	5,0	0,00	0,00	0,00	0,00	0,00	0,00
	5/0130002/01207	PG II - Video- und Alarmanlage	01.07.1998	0,0	10,0	0,00	0,00	0,00	0,00	0,00	0,00
	5/0130002/01209	PG II - Video- und Alarmanlage	01.10.1999	0,0	10,0	0,00	0,00	0,00	0,00	0,00	0,00
	5/0130002/01201	PG II - Videoüberwachungsanlage	01.02.2015	4,0	10,0	6.200,00	0,00	0,00	0,00	1.240,00	4.960,00
	5/0350004/01198	PG II- Erneuerung Kassaautomat	01.09.2016	5,5	10,0	7.735,00	0,00	0,00	0,00	1.190,00	6.545,00
	5/0130002/01199	PG II -Überwachungskamera	01.04.2016	5,0	10,0	780,00	0,00	0,00	0,00	130,00	650,00
	5/0110002/06682	2019 Einrichtungs- und Ausstattungsgegenstände	05.09.2019	8,5	10,0	13.250,60	5.447,94	0,00	0,00	2.167,60	16.530,94
	5/0180003/06674	Parkgaragenabfertigung	26.09.2019	2,5	4,0	12.475,53	0,00	0,00	0,00	3.564,44	8.911,09
1021	Grundstücke, Grundstückseinrichtungen und Infrastruktur					18.126,59	0,00	0,00	0,00	3.989,43	14.137,16
	866000	FORSTGÜTER				18.126,59	0,00	0,00	0,00	3.989,43	14.137,16
	5/0410001/05056	2011 Verbisschutz	27.04.2011	0,0	5,0	0,00	0,00	0,00	0,00	0,00	0,00
	5/0410001/05057	2013 Verbisschutz	13.09.2013	0,0	5,0	0,00	0,00	0,00	0,00	0,00	0,00
	5/0410001/05058	2014 Verbisschutz	05.03.2014	0,0	5,0	0,00	0,00	0,00	0,00	0,00	0,00
	5/0410001/05059	2015 Verbisschutz	26.03.2015	0,0	5,0	0,00	0,00	0,00	0,00	0,00	0,00
	3/0410001/05060	2016 Verbisschutz	16.03.2016	0,0	5,0	191,00	0,00	0,00	0,00	191,00	0,00
	3/0410001/05061	2017 Verbisschutz	29.03.2017	1,0	5,0	441,60	0,00	0,00	0,00	220,80	220,80

MVAG	Ansatz Konto	Bezeichnung	Inbetrieb- nahme	RND	ND	Buchwert 31.12.2019	Zugänge	Abgänge	Wertaufholung	Abschreibung/ Wertmind.	Buchwert 31.12.2020
	5/0040008/06623	2019 Zaun innerhalb Jagdgatter	12.07.2019	18,5	20,0	3.497,23	0,00	0,00	0,00	179,35	3.317,88
	3/0410001/05964	2018 Verbißschutz	07.09.2019	3,5	5,0	3.632,59	0,00	0,00	0,00	807,24	2.825,35
	5/0410001/06636	2019 1. HJ Verbißschutz	04.06.2019	3,0	5,0	10.364,17	0,00	0,00	0,00	2.591,04	7.773,13
1010	Immaterielle Vermögenswerte					5.244,50	0,00	0,00	0,00	874,93	4.369,57
	870000	TULLN ENERGIE				5.244,50	0,00	0,00	0,00	874,93	4.369,57
	5/0420001/06425	2017 Naturbestandsdaten EVN	15.06.2017	6,0	10,0	1.984,50	0,00	0,00	0,00	283,50	1.701,00
	5/0420001/06426	2018 Naturbestandsdaten EVN	15.06.2017	6,0	10,0	1.190,00	0,00	0,00	0,00	170,00	1.020,00
	5/0420001/06688	2019 1. HJ Naturbestandsdaten EVN	15.06.2017	6,0	10,0	1.190,00	0,00	0,00	0,00	170,00	1.020,00
	5/0440001/06106	Monitorings System	31.12.2019	2,5	4,0	880,00	0,00	0,00	0,00	251,43	628,57
1022	Gebäude und Bauten					0,00	0,00	0,00	0,00	0,00	0,00
	870000	TULLN ENERGIE				0,00	0,00	0,00	0,00	0,00	0,00
	5/0110002/06683	2019 Einrichtungs- und Ausstattungsgegenstände	29.08.2019	10,0	10,0	0,00	0,00	0,00	0,00	0,00	0,00
1024	Sonderanlagen					2.110.339,26	23.862,80	0,00	0,00	158.539,48	1.975.662,58
	870000	TULLN ENERGIE				2.110.339,26	23.862,80	0,00	0,00	158.539,48	1.975.662,58
	3/0120001/06108	2012 Energierichtl. Einreichung	31.12.2012	11,5	20,0	27.749,20	0,00	0,00	0,00	2.219,94	25.529,26
	3/0120001/06077	2012 PV-Anlage KiGa VIII	31.12.2012	11,5	20,0	27.915,72	0,00	0,00	0,00	2.233,26	25.682,46
	3/0120001/06086	2013 PV-Anlage Bauhof	31.12.2013	12,5	20,0	122.383,57	0,00	0,00	0,00	9.065,45	113.318,12
	3/0120001/06087	2013 PV-Anlage Hallenbad	31.12.2013	12,5	20,0	99.300,05	0,00	0,00	0,00	7.355,56	91.944,49
	3/0120001/06080	2013 PV-Anlage Kläranlage	31.12.2013	12,5	20,0	44.935,99	0,00	0,00	0,00	3.328,59	41.607,40
	3/0120001/06082	2013 PV-Anlage Messe Halle 6+10	31.12.2013	12,5	20,0	479.463,63	0,00	0,00	0,00	35.515,82	443.947,81
	3/0120001/06079	2013 PV-Anlage Parkgarage Frauentorgasse	31.12.2013	12,5	20,0	82.035,84	0,00	0,00	0,00	6.076,73	75.959,11
	3/0410001/06094	2014 Stromtankstelle Albrechtsgasse	30.06.2014	0,0	5,0	0,00	0,00	0,00	0,00	0,00	0,00
	3/0410001/06093	2014 Stromtankstelle Hauptbahnhof	30.06.2014	0,0	5,0	0,00	0,00	0,00	0,00	0,00	0,00
	3/0410001/06095	2014 Stromtankstelle Messe	30.06.2014	0,0	5,0	0,00	0,00	0,00	0,00	0,00	0,00
	3/0410001/06092	2014 Stromtankstelle Parkgarage	30.06.2014	0,0	5,0	0,00	0,00	0,00	0,00	0,00	0,00
	3/0120001/06088	2015 PV-Anlage Hallenbad - Investition	31.12.2013	12,5	20,0	25.206,51	0,00	0,00	0,00	1.867,15	23.339,36
	3/0120001/06081	2015 PV-Anlage Kläranlage - Investition	31.12.2013	12,5	20,0	2.227,50	0,00	0,00	0,00	165,00	2.062,50
	3/0120001/06089	2015 PV-Anlage Messe 3+4	31.12.2015	14,5	20,0	952.760,00	0,00	0,00	0,00	61.468,39	891.291,61
	3/0120001/06083	2015 PV-Anlage Messe Halle 6+10 - Investition	31.12.2013	12,5	20,0	19.037,89	0,00	0,00	0,00	1.410,21	17.627,68
	3/0410001/06098	2015 Stromtankstelle Frauentorgasse	31.12.2015	0,0	5,0	362,10	0,00	0,00	0,00	362,10	0,00
	3/0410001/06101	2015 Stromtankstelle Garten Tulln	31.12.2015	0,0	5,0	362,10	0,00	0,00	0,00	362,10	0,00
	3/0410001/06096	2015 Stromtankstelle Nussallee	31.12.2015	0,0	5,0	935,11	0,00	0,00	0,00	935,11	0,00
	3/0410001/06099	2015 Stromtankstelle Park+Ride	31.12.2015	0,0	5,0	425,75	0,00	0,00	0,00	425,75	0,00
	3/0410001/06097	2015 Stromtankstelle Technopark	31.12.2015	0,0	5,0	573,13	0,00	0,00	0,00	573,13	0,00
	3/0410001/06100	2015 Stromtankstelle Volksbank	31.12.2015	0,0	5,0	362,10	0,00	0,00	0,00	362,10	0,00
	3/0120001/06084	2016 PV-Anlage Messe Halle 6+10 - Erweiterung	30.06.2016	15,0	20,0	66.422,55	0,00	0,00	0,00	4.151,41	62.271,14

MVAG	Ansatz Konto	Bezeichnung	Inbetrieb- nahme	RND	ND	Buchwert 31.12.2019	Zugänge	Abgänge	Wertaufholung	Abschreibung/ Wertmind.	Buchwert 31.12.2020
	3/0410001/06102	2016 Stromtankstellen Nussallee, Hbf., Stadtbh., Parkdeck	30.06.2016	0,0	5,0	6.460,62	0,00	0,00	0,00	6.460,62	0,00
	3/0410001/06103	2017 Errichtung Stromtankstellen und Netzausbau	01.02.2017	1,0	5,0	3.696,40	0,00	0,00	0,00	1.848,20	1.848,20
	3/0410001/06104	2017 Ladesäule Langenlebarn	15.06.2017	1,0	5,0	1.086,30	0,00	0,00	0,00	543,15	543,15
	3/0120001/06085	2017 PV-Anlage Messe Halle 6+10 - Errichtung	23.05.2017	16,0	20,0	29.472,28	0,00	0,00	0,00	1.733,66	27.738,62
	3/0120001/06090	2017 PV-Anlage Wasserwerk 1	27.12.2017	16,5	20,0	62.115,35	22.849,20	0,00	0,00	4.221,48	80.743,07
	3/0120001/06091	2017 PV-Anlage Wasserwerk 2	19.12.2017	16,5	20,0	17.865,02	0,00	0,00	0,00	1.020,86	16.844,16
	3/0410001/06105	2017 Stromtankstelle Langenlebarn	25.09.2017	1,5	5,0	2.251,71	0,00	0,00	0,00	900,68	1.351,03
	3/0410001/06106	2019 Stromtankstelle Florahofsaaal	30.06.2019	3,0	5,0	4.639,55	0,00	0,00	0,00	1.159,89	3.479,66
	3/0120001/06140	PV-Anlage Garten Tulln	03.09.2019	13,5	15,0	25.848,27	0,00	0,00	0,00	1.782,64	24.065,63
	3/0120001/06147	PV-Anlage Schönerer Zukunft Zeiselweg	09.12.2019	14,0	15,0	0,00	145,10	0,00	0,00	5,00	140,10
	3/0410001/06107	Stromtankstelle Amtshaus	30.06.2020	4,0	5,0	4.445,02	868,50	0,00	0,00	985,50	4.328,02
1026	Amts-, Betriebs- und Geschäftsausstattung					3.732,82	0,00	0,00	0,00	933,21	2.799,61
	870000	TULLN ENERGIE				3.732,82	0,00	0,00	0,00	933,21	2.799,61
	5/0110002/06717	2019 Betriebs- und Geschäftsausstattung	30.06.2019	3,0	5,0	3.732,82	0,00	0,00	0,00	933,21	2.799,61
1313	Investitionszuschüsse von übrigen					-252.608,69	0,00	0,00	0,00	-15.987,38	-236.621,31
	870000	TULLN ENERGIE				-252.608,69	0,00	0,00	0,00	-15.987,38	-236.621,31
	3/0120001/07068	2014 OeMAG	29.08.2014	13,5	20,0	-71.966,40	0,00	0,00	0,00	-4.963,20	-67.003,20
	3/0120001/07067	2015 ELENA	17.12.2015	14,5	20,0	-8.704,10	0,00	0,00	0,00	-561,55	-8.142,55
	3/0120001/07066	2016 ELENA	02.06.2016	15,0	20,0	-22.246,06	0,00	0,00	0,00	-1.390,38	-20.855,68
	3/0120001/07065	2016 OeMAG	23.09.2016	15,5	20,0	-149.692,13	0,00	0,00	0,00	-9.072,25	-140.619,88
1024	Sonderanlagen					70.500,24	535.839,29	0,00	0,00	31.121,60	575.217,93
	871100	TULLN ENERGIE				2.353,64	252.815,91	0,00	0,00	17.006,47	238.163,08
	3/0120001/06145	PV-Anlage GEDESAG Egon Schiele Hof	09.12.2019	14,0	15,0	0,00	2.075,00	0,00	0,00	138,33	1.936,67
	3/0120001/06146	PV-Anlage Messe Tulln Halle 1	30.06.2020	14,0	15,0	2.353,64	250.740,91	0,00	0,00	16.868,14	236.226,41
	871200	TULLN ENERGIE				68.146,60	60.769,45	0,00	0,00	6.706,67	122.209,38
	3/0120001/06144	PV-Anlage NBG WHA Langenlebarn St. Helenagasse 4	30.06.2020	14,0	15,0	68.146,60	60.769,45	0,00	0,00	6.706,67	122.209,38
	871300	TULLN ENERGIE				0,00	222.253,93	0,00	0,00	7.408,46	214.845,47
	3/0120001/06143	PV-Anlage Tullnbau Wohnhausanlage Egon Umlauf Straße	01.10.2020	14,5	15,0	0,00	222.253,93	0,00	0,00	7.408,46	214.845,47
1022	Gebäude und Bauten					128.489,17	152.474,26	278.914,65	0,00	2.048,78	0,00
	871400	TULLN ENERGIE				128.489,17	152.474,26	278.914,65	0,00	2.048,78	0,00
	5/0090002/00001	Wärme Tullnbau Wohnhaus (Thermische Nutzung)	30.06.2020	0,0	0,0	128.489,17	152.474,26	278.914,65	0,00	2.048,78	0,00

MVAG	Ansatz Konto	Bezeichnung	Inbetrieb- nahme	RND	ND	Buchwert 31.12.2019	Zugänge	Abgänge	Wertaufholung	Abschreibung/ Wertmind.	Buchwert 31.12.2020
1024	Sonderanlagen					75.042,03	1.527,80	0,00	0,00	5.280,01	71.289,82
	871700	TULLN ENERGIE				34.541,69	773,90	0,00	0,00	2.434,89	32.880,70
	3/0120001/06141	PV-Anlage KIGA 5 Neuaigen	11.11.2019	13,5	15,0	34.541,69	773,90	0,00	0,00	2.434,89	32.880,70
	871800	TULLN ENERGIE				40.500,34	753,90	0,00	0,00	2.845,12	38.409,12
	3/0120001/06142	PV-Anlage KIGA Zeiselweg	12.11.2019	13,5	15,0	40.500,34	753,90	0,00	0,00	2.845,12	38.409,12
1026	Amts-, Betriebs- und Geschäftsausstattung					51.981,44	641,61	0,00	0,00	7.003,75	45.619,30
	894000	VERANSTALTUNGSRÄUME STADTOASE				10.806,09	0,00	0,00	0,00	2.056,02	8.750,07
	5/0180003/05053	2014 Arbeitsplatzausstattung	31.12.2014	0,0	4,0	0,00	0,00	0,00	0,00	0,00	0,00
	5/0100005/05048	2014 Möbel	20.11.2014	3,5	10,0	2.265,84	0,00	0,00	0,00	503,52	1.762,32
	5/0410001/05052	2014 Sonstiges Inventar	31.12.2014	0,0	5,0	0,00	0,00	0,00	0,00	0,00	0,00
	5/0110002/05051	2015 Möbel	17.02.2015	4,0	10,0	6.114,00	0,00	0,00	0,00	1.222,80	4.891,20
	5/0100005/05054	2016 Möbel	04.10.2016	5,5	10,0	1.130,35	0,00	0,00	0,00	173,90	956,45
	5/0350004/05965	2018 Ersatzscheinwerfer	03.12.2018	7,5	10,0	841,50	0,00	0,00	0,00	99,00	742,50
	5/0110002/05966	2018 Pop-Up-Wände	27.03.2018	7,0	10,0	454,40	0,00	0,00	0,00	56,80	397,60
	5/0290007/05055	Steinway Flügel	01.01.1900	0,0	20,0	0,00	0,00	0,00	0,00	0,00	0,00
	894100	FLORAHOFSAAL				41.175,35	641,61	0,00	0,00	4.947,73	36.869,23
	5/0110002/05045	2011 Einrichtungs- und Ausstattungsgegenstände	12.08.2011	0,5	10,0	182,67	0,00	0,00	0,00	121,78	60,89
	5/0100005/05046	2011 Möbel	21.07.2011	0,5	10,0	236,67	0,00	0,00	0,00	157,78	78,89
	5/0130001/05047	2016 Feuerbekämpfungsanlagen	24.10.2016	0,5	5,0	200,00	0,00	0,00	0,00	133,33	66,67
	5/0110002/06687	2019 Einrichtungs- und Ausstattungsgegenstände	16.10.2019	8,5	10,0	37.221,83	0,00	0,00	0,00	3.918,09	33.303,74
	5/0130001/05340	2019 Feuerbekämpfungsanlagen und -geräte	23.10.2019	3,5	5,0	1.012,68	0,00	0,00	0,00	225,04	787,64
	5/0180001/06577	2019 Server-, Netzwerk-, und Kommunikationssysteme	24.10.2019	5,5	7,0	1.001,00	641,61	0,00	0,00	252,71	1.389,90
	5/0350004/06679	Eventbeleuchtung	14.12.2019	8,5	10,0	1.320,50	0,00	0,00	0,00	139,00	1.181,50
	5/0110002/06701	Indoorbegrünung BÜS	17.10.2019	1,0	1,0	0,00	0,00	0,00	0,00	0,00	0,00
1010	Immaterielle Vermögenswerte					400,00	0,00	0,00	0,00	266,67	133,33
	894200	VERANSTALTUNGSRÄUME MINORITENKLOSTER				400,00	0,00	0,00	0,00	266,67	133,33
	5/0440001/05039	2016 Software	08.03.2016	0,0	5,0	133,33	0,00	0,00	0,00	133,33	0,00
	5/0440001/05043	2017 Software	23.02.2017	1,0	5,0	266,67	0,00	0,00	0,00	133,34	133,33
1026	Amts-, Betriebs- und Geschäftsausstattung					5.760,15	0,00	0,00	0,00	1.420,27	4.339,88
	894200	VERANSTALTUNGSRÄUME MINORITENKLOSTER				2.782,16	0,00	0,00	0,00	986,64	1.795,52
	5/0100005/05032	2010 Möbel	18.01.2010	0,0	10,0	0,00	0,00	0,00	0,00	0,00	0,00
	5/0110001/05033	2012 Bodenbelag und Wandverkleidung	31.12.2012	0,0	5,0	0,00	0,00	0,00	0,00	0,00	0,00
	5/0110001/05034	2013 Bodenbelag und Wandverkleidung	16.04.2013	0,0	5,0	0,00	0,00	0,00	0,00	0,00	0,00
	5/0340002/05037	2013 Küchengeräte	22.11.2013	2,5	10,0	224,75	0,00	0,00	0,00	64,21	160,54
	5/0100005/05035	2013 Möbel	17.07.2013	2,5	10,0	1.553,78	0,00	0,00	0,00	443,94	1.109,84

MVAG	Ansatz Konto	Bezeichnung	Inbetrieb- nahme	RND	ND	Buchwert 31.12.2019	Zugänge	Abgänge	Wertaufholung	Abschreibung/ Wertmind.	Buchwert 31.12.2020
	5/0410001/05036	2013 Sonstiges Inventar	15.10.2013	0,0	5,0	0,00	0,00	0,00	0,00	0,00	0,00
	5/0330001/05038	2015 Telefonanlagen,	07.01.2015	0,0	5,0	0,00	0,00	0,00	0,00	0,00	0,00
	5/0100005/05041	2016 Möbel	16.06.2016	5,0	10,0	320,17	0,00	0,00	0,00	53,36	266,81
	5/0410001/05040	2016 Sonstiges Inventar	23.05.2016	0,0	5,0	100,29	0,00	0,00	0,00	100,29	0,00
	5/0180003/05044	2017 Arbeitsplatzausstattung	29.12.2017	0,5	4,0	199,50	0,00	0,00	0,00	133,00	66,50
	5/0110001/05042	2017 Bodenbelag und Wandverkleidung	16.05.2017	1,0	5,0	383,67	0,00	0,00	0,00	191,84	191,83
	894400	GEMEINDEHAUS NITZING				0,00	0,00	0,00	0,00	0,00	0,00
	5/0340002/04320	2003 Küchengeräte	12.12.2003	0,0	10,0	0,00	0,00	0,00	0,00	0,00	0,00
	5/0100005/04321	2004 Möbel	26.07.2004	0,0	10,0	0,00	0,00	0,00	0,00	0,00	0,00
	5/0340002/04322	2006 Küchengeräte	13.06.2006	0,0	10,0	0,00	0,00	0,00	0,00	0,00	0,00
	900000	KAMMERAMT				2.977,99	0,00	0,00	0,00	433,63	2.544,36
	5/0100005/04318	2016 Möbel	14.06.2016	5,0	10,0	1.495,40	0,00	0,00	0,00	249,23	1.246,17
	5/0100005/04319	2017 Möbel	17.05.2017	6,0	10,0	395,68	0,00	0,00	0,00	56,53	339,15
	5/0110002/05967	2018 Lamellenvorhänge	05.12.2018	7,5	10,0	1.086,91	0,00	0,00	0,00	127,87	959,04
1010	Immaterielle Vermögenswerte					0,00	5.522,60	0,00	0,00	689,46	4.833,14
	016000	ELEKTRONISCHE DATENVERARBEITUNG				0,00	5.522,60	0,00	0,00	689,46	4.833,14
	5/0440001/06687	Forti Token Mobile (VPN)	06.04.2020	4,0	5,0	0,00	1.372,00	0,00	0,00	274,40	1.097,60
	5/0440001/06688	MS Windows Server 2019 Datacenter + Standard für serv-	01.07.2020	4,5	5,0	0,00	4.150,60	0,00	0,00	415,06	3.735,54
1026	Amts-, Betriebs- und Geschäftsausstattung					0,00	103.231,96	0,00	0,00	13.066,45	90.165,51
	016000	ELEKTRONISCHE DATENVERARBEITUNG				0,00	89.712,35	0,00	0,00	8.478,47	81.233,88
	5/0180003/06710	2x LENOVO ThinkBook 15-III Mineral Grey (20SM002CGE	23.09.2020	3,5	4,0	0,00	1.540,66	0,00	0,00	192,58	1.348,08
	5/0440001/06686	Altaro VM Backup serv-vs03	02.03.2020	4,0	5,0	0,00	610,00	0,00	0,00	122,00	488,00
	5/0440001/07098	AR20/27192 Gemdat WebOffice	30.11.2020	5,0	5,0	0,00	0,00	0,00	0,00	0,00	0,00
	5/0180001/06582	Beamer Optoma EH4608T für Seminarraum 1	19.05.2020	6,0	7,0	0,00	1.060,00	0,00	0,00	151,43	908,57
	5/0180003/06712	Drucker IT Büro Seriennr. CN061MY0D6	21.09.2020	4,0	4,0	0,00	335,00	0,00	0,00	335,00	0,00
	5/0440001/07097	HPE ILO Advanced serv-vs1 und serv-vs2	15.12.2020	6,5	7,0	0,00	532,00	0,00	0,00	38,00	494,00
	5/0180001/06585	KVM Switch Serverraum	29.07.2020	6,5	7,0	0,00	414,16	0,00	0,00	29,58	384,58
	5/0180003/06717	Lenovo P340 Seriennummern: S4QZ2279 , S4QS8782	04.01.2021	4,0	4,0	0,00	2.602,97	0,00	0,00	0,00	2.602,97
	5/0180003/06700	Notebook HP EliteBook 850 G6	12.02.2020	3,0	4,0	0,00	1.195,83	0,00	0,00	298,96	896,87
	5/0180003/06713	Notebook LENOVO ThinkPad E 15 (20RD0011GE)	12.11.2020	3,5	4,0	0,00	1.184,88	0,00	0,00	148,11	1.036,77
	5/0180003/06705	Notebook MS Surface Book	20.07.2020	3,5	4,0	0,00	2.159,08	0,00	0,00	269,89	1.889,19
	5/0180003/06729	Notebook Präsentation Direktion	03.07.2020	3,5	4,0	0,00	727,22	0,00	0,00	90,90	636,32
	5/0330001/06676	Rahmenleinwand und Barco Clickshare Seminarräume	01.07.2020	4,5	5,0	0,00	1.571,65	0,00	0,00	157,17	1.414,48
	5/0180001/06580	Serverfarm 2 Hauptserver HP ML350pT10, 1 Ausfall-Server	09.03.2020	6,0	7,0	0,00	68.018,25	0,00	0,00	5.745,40	62.272,85
	5/0180001/06583	Switch HP 2530-24G-PoE+ Parkdeck Albrechtsgasse	29.05.2020	6,0	7,0	0,00	711,60	0,00	0,00	101,66	609,94
	5/0180001/06581	Videokonferenzsystem Seminarraum	14.05.2020	6,0	7,0	0,00	4.120,00	0,00	0,00	588,57	3.531,43

MVAG	Ansatz Konto	Bezeichnung	Inbetrieb- nahme	RND	ND	Buchwert 31.12.2019	Zugänge	Abgänge	Wertaufholung	Abschreibung/ Wertmind.	Buchwert 31.12.2020
	5/0180001/06586	Wifi4EU Hardware und Dienstleistung von A1	21.08.2020	6,5	7,0	0,00	2.929,05	0,00	0,00	209,22	2.719,83
	024000	WAHLAMT				0,00	2.719,44	0,00	0,00	271,94	2.447,50
	5/0110002/06704	Wahlkabinen	06.02.2020	9,0	10,0	0,00	2.719,44	0,00	0,00	271,94	2.447,50
	029000	AMTSGEBÄUDE (GEMEINSAME AUFWENDUNGEN)				0,00	7.250,60	0,00	0,00	1.253,00	5.997,60
	5/0180004/06630	2020 Aktenvernichter HSM Securio AF300 - 2 Stück Serialr	09.03.2020	7,0	8,0	0,00	1.132,20	0,00	0,00	141,53	990,67
	5/0110002/06714	2020 Betriebsausstattung 4 Drehstühle (Rathaus&Aubad)	10.08.2020	10,0	10,0	0,00	766,37	0,00	0,00	766,37	0,00
	5/0180003/06716	Ankauf von Headsets für Konferenzen und Home Office 5 €	17.12.2020	3,5	4,0	0,00	644,04	0,00	0,00	220,37	423,67
	5/0110002/07117	Büromöblierungen (Arbeitstische inkl. Anbautische, Rollcon	30.04.2021	10,0	10,0	0,00	2.732,22	0,00	0,00	0,00	2.732,22
	5/0330001/06677	Samsung Galaxy S20 FE 128GB G780 Cloud Navy Dual S	22.12.2020	4,5	5,0	0,00	475,68	0,00	0,00	47,57	428,11
	5/0100005/06694	Schiebetürschrank 2 OH sperrbar, Wechselzylinder, Mittel-	08.01.2020	9,0	10,0	0,00	817,90	0,00	0,00	43,05	774,85
	5/0100005/06693	versperbarer Rolloschrank für EDV	23.12.2020	9,5	10,0	0,00	682,19	0,00	0,00	34,11	648,08
	030000	BAUAMT				0,00	3.549,57	0,00	0,00	3.063,04	486,53
	5/0100005/06686	2020_Archivschränke Rathaus (Abt. 2.1): 1 Stk.	15.07.2020	10,0	10,0	0,00	2.600,16	0,00	0,00	2.600,16	0,00
	5/0110002/06716	Ankauf einer Stufenleiter für das Archiv	11.09.2020	10,0	10,0	0,00	300,70	0,00	0,00	300,70	0,00
	5/0180003/06702	PC Lenovo Think Centre M720q Tiny (Abt. 2.1) AP Payer	06.05.2020	3,0	4,0	0,00	648,71	0,00	0,00	162,18	486,53
1025	Technische Anlagen, Fahrzeuge und Maschinen					0,00	187.566,38	0,00	0,00	4.366,65	183.199,73
	163301	FF Nitzing - Ankauf HLF1				0,00	187.566,38	0,00	0,00	4.366,65	183.199,73
	5/0150002/06133	2020 HLF 1 - W	11.02.2020	24,0	25,0	0,00	187.566,38	0,00	0,00	4.366,65	183.199,73
1026	Amts-, Betriebs- und Geschäftsausstattung					0,00	62.098,58	0,00	0,00	8.732,99	53.365,59
	211100	VOLKSSCHULE TULLN I (KIRCHENGASSE)				0,00	6.970,35	0,00	0,00	688,63	6.281,72
	5/0180003/06709	3 Stk. Notebook Lenovo ThinkBook 14-IIL-20SL0030GE lt.	22.09.2020	3,5	4,0	0,00	2.720,97	0,00	0,00	340,12	2.380,85
	5/0110002/07115	Klassenraumregale KZRF-54S lt. Rg. R200336 v. 16.12.20	17.12.2020	9,5	10,0	0,00	2.435,40	0,00	0,00	121,77	2.313,63
	5/0180003/06708	Notebook LENOVO ThinkBook 14-IIL-20SL0030GE lt. Rg.	09.09.2020	3,5	4,0	0,00	906,99	0,00	0,00	113,37	793,62
	5/0180003/06707	Notebook LENOVO ThinkBook 14-IIL-20SL0030GE lt. Rg.	09.09.2020	3,5	4,0	0,00	906,99	0,00	0,00	113,37	793,62
	211200	VOLKSSCHULE LANGENLEBARN				0,00	414,00	0,00	0,00	20,70	393,30
	5/0100005/06690	LeitnerWipp WS2S Sattelsitz lt. Rg. Nr. RE2006460 v. 11.1	23.11.2020	9,5	10,0	0,00	414,00	0,00	0,00	20,70	393,30
	211300	VOLKSSCHULE TULLN II (FRAUENTORGASSE)				0,00	9.914,48	0,00	0,00	2.691,63	7.222,85
	5/0100005/06691	24 Stk. Kufenstühle höhenverstellbar, MSTH 30S13 in Rub	25.11.2020	10,0	10,0	0,00	2.242,08	0,00	0,00	2.242,08	0,00
	5/0100005/06689	25 Stk. Schulsessel Art: 2222 MSTH 30S13 in der Farbe R.	07.09.2020	9,5	10,0	0,00	2.335,50	0,00	0,00	116,78	2.218,72
	5/0100005/06688	Diverse Materialschränke für Klassen lt. Rechnung Nr. RE2	28.07.2020	9,5	10,0	0,00	4.018,54	0,00	0,00	200,93	3.817,61
	5/0400002/05432	Lernteppich Set Art: 400610 lt. Rg. Nr.RE2003153 v. 11.7.2	28.07.2020	4,5	5,0	0,00	1.318,36	0,00	0,00	131,84	1.186,52
	215000	HANDELSAKADEMIE UND HANDELSCHULE				0,00	41.388,09	0,00	0,00	5.040,86	36.347,23
	5/0180003/06704	18 Stk. Tablet Microsoft Surface Go2-1GF-00003, 16 Stk.	10.09.2020	3,5	4,0	0,00	27.703,20	0,00	0,00	3.462,90	24.240,30
	5/0180004/06631	5 Stk. Beamer EPSON EB-2247U von Fa. Alcotec lt. Rg. K:	18.06.2020	7,0	8,0	0,00	4.900,00	0,00	0,00	612,50	4.287,50

MVAG	Ansatz Konto	Bezeichnung	Inbetrieb- nahme	RND	ND	Buchwert 31.12.2019	Zugänge	Abgänge	Wertaufholung	Abschreibung/ Wertmind.	Buchwert 31.12.2020
	5/0180003/06706	Adapter Microsoft Wireless Display Adapter, Netzteil	17.08.2020	3,5	4,0	0,00	943,35	0,00	0,00	117,92	825,43
	5/0180004/06629	Beamer EPSON EB-2247U lt. Rg. K220008681 v. 7.2.20 F:25.02.2020		7,0	8,0	0,00	2.940,00	0,00	0,00	367,50	2.572,50
	5/0100005/06692	Drehstühle Art: 3290HP KING-L 8510 Anthrazit lt. Rg. 4405 02.12.2020		9,5	10,0	0,00	3.726,74	0,00	0,00	186,34	3.540,40
	5/0180003/06703	Festplatten WD SSD 2,5" GREEN 240GB Rg. Nr. 9708522 19.05.2020		3,0	4,0	0,00	1.174,80	0,00	0,00	293,70	881,10
	240200	KG 2 - HAUPTPLATZ				0,00	2.411,66	0,00	0,00	241,17	2.170,49
	5/0290003/06630	DHW Vertriebs GesmbH (Freispiel) Smile Basic Sandkiste	14.05.2020	9,0	10,0	0,00	2.411,66	0,00	0,00	241,17	2.170,49
	240300	KG 3 - ANTON BRUCKNER-STRASSE				0,00	1.000,00	0,00	0,00	50,00	950,00
	5/0340002/06525	Constructa Wärmepumpentrockner 7 kg CWK6R200	23.07.2020	9,5	10,0	0,00	480,00	0,00	0,00	24,00	456,00
	5/0340002/06526	Siemens Unterbaugeschirrspüler mit Bestecklade SN436S	23.07.2020	9,5	10,0	0,00	520,00	0,00	0,00	26,00	494,00
1022	Gebäude und Bauten					0,00	316.350,00	0,00	0,00	13.181,25	303.168,75
	240400	KG 4 - LANGENLEBARN				0,00	316.350,00	0,00	0,00	13.181,25	303.168,75
	3/0060001/07079	ehem. Zollamtsgeb. Langenl/KIGA 10	11.08.2020	11,5	50,0	0,00	316.350,00	0,00	0,00	13.181,25	303.168,75
1026	Amts-, Betriebs- und Geschäftsausstattung					0,00	8.015,95	0,00	0,00	616,08	7.399,87
	240400	KG 4 - LANGENLEBARN				0,00	1.368,92	0,00	0,00	201,78	1.167,14
	5/0340002/06527	Siemens Wärmepumpentrockner WT43RV00	20.10.2020	9,5	10,0	0,00	480,00	0,00	0,00	24,00	456,00
	5/0340001/06525	Teller, Schüssel, Besteck Fa. Schmiderer & Schendl	13.05.2020	4,0	5,0	0,00	888,92	0,00	0,00	177,78	711,14
	240500	KG 5 - NEUAIGEN				0,00	559,97	0,00	0,00	56,00	503,97
	5/0290003/06629	Riesen-Softbausteine 48tlg. mit Überzug - Höller Spiel	28.01.2020	9,0	10,0	0,00	559,97	0,00	0,00	56,00	503,97
	240800	KG 8 - KONRAD-LORENZ-STRASSE				0,00	3.560,81	0,00	0,00	198,67	3.362,14
	5/0110002/07111	Ballbad Artikel 259082 B lt. Rg. Nr. 81656 v. 19.10.20 Fa. V 06.11.2020		9,5	10,0	0,00	3.148,33	0,00	0,00	157,42	2.990,91
	5/0100005/06687	Tisch Rainbach Art: 8306339 und Bank Rainbach Art: 8306 17.06.2020		9,0	10,0	0,00	412,48	0,00	0,00	41,25	371,23
	240900	KG 9 - HAMSTERWEG/ZEISELWEG				0,00	666,25	0,00	0,00	66,63	599,62
	5/0340001/06526	36 Kafeelöffel und 36 Kuchengabeln Modell 3600, 54 Wass	21.10.2020	4,5	5,0	0,00	666,25	0,00	0,00	66,63	599,62
	264000	KUNSTEISBAHN				0,00	1.860,00	0,00	0,00	93,00	1.767,00
	5/0130002/06634	Video-IP Bullet Kamera 4 MP mit Infrarot für Außen	02.12.2020	9,5	10,0	0,00	1.860,00	0,00	0,00	93,00	1.767,00
	5/0130002/06635	Video-IP Bullet Kamera 4 MP mit Infrarot für Außen	24.09.2020	10,0	10,0	0,00	0,00	0,00	0,00	0,00	0,00
1311	Investitionszuschüsse von Trägern öffentlichen Rechts					0,00	0,00	70.100,00	0,00	-3.505,00	-66.595,00
	269000	SPORTVERANSTALTUNGEN				0,00	0,00	70.100,00	0,00	-3.505,00	-66.595,00
	5/0040010/06589	KT Förderung Freizeitanlage BMX Areal	24.11.2020	9,5	10,0	0,00	0,00	70.100,00	0,00	-3.505,00	-66.595,00
1026	Amts-, Betriebs- und Geschäftsausstattung					0,00	140.867,02	0,00	0,00	9.388,07	131.478,95
	320000	MUSIKSCHULE				0,00	24.985,44	0,00	0,00	1.948,73	23.036,71
	5/0110002/06711	10 Stk. Plexiglas Trennwand 2 tlg. mit Schanieren Rg. 2005 19.05.2020		10,0	10,0	0,00	0,00	0,00	0,00	0,00	0,00

MVAG	Ansatz Konto	Bezeichnung	Inbetrieb- nahme	RND	ND	Buchwert 31.12.2019	Zugänge	Abgänge	Wertaufholung	Abschreibung/ Wertmind.	Buchwert 31.12.2020
	5/0180003/06711	2 Stk. ProSupport Art: 710008 Dell HY9BDK2 lt. Rg.R2025i	15.10.2020	3,5	4,0	0,00	5.733,60	0,00	0,00	716,70	5.016,90
	5/0180003/06715	3 Stk. Notebooks, Lenovov Campus ThinkPadL15 lt. Rg. 2l	27.11.2020	3,5	4,0	0,00	3.053,84	0,00	0,00	827,08	2.226,76
	5/0290007/06807	Artist Marimba 2MBA2HRV50 lt. Rg. 2020172 v. 26.11.20	17.12.2020	19,5	20,0	0,00	14.500,00	0,00	0,00	362,50	14.137,50
	5/0290007/06805	Yamaha Personal Piano Art: P515B lt. Rg. R2021-01650 v.	13.10.2020	19,5	20,0	0,00	1.698,00	0,00	0,00	42,45	1.655,55
	340100	SCHIELE GEBURTSHAUS				0,00	864,50	0,00	0,00	36,02	828,48
	5/0300001/06631	SensMax DE Personenzählssystem	28.12.2020	11,5	12,0	0,00	864,50	0,00	0,00	36,02	828,48
	340200	VIRTULLEUM				0,00	1.585,62	0,00	0,00	198,20	1.387,42
	5/0180003/06714	Lenovo ThinkStation P340 i9-10900K 32GB DDR4 512GB	23.11.2020	3,5	4,0	0,00	1.585,62	0,00	0,00	198,20	1.387,42
	341100	RÖMERMUSEUM ADAPTIERUNG				0,00	113.431,46	0,00	0,00	7.205,12	106.226,34
	5/0350004/06680	2020 Bleuchtung Römermuseum NEU	24.06.2020	9,0	10,0	0,00	10.003,34	0,00	0,00	526,49	9.476,85
	5/0100005/06684	Mobiliar Römermuseum NEU	07.02.2020	9,0	10,0	0,00	103.428,12	0,00	0,00	6.678,63	96.749,49
1311	Investitionszuschüsse von Trägern öffentlichen Rechts					0,00	0,00	81.725,00	0,00	-4.086,25	-77.638,75
	341100	RÖMERMUSEUM ADAPTIERUNG				0,00	0,00	81.725,00	0,00	-4.086,25	-77.638,75
	5/0110002/07114	2020 Förderung Neugestaltung Römermuseum	07.12.2020	9,5	10,0	0,00	0,00	81.725,00	0,00	-4.086,25	-77.638,75
1027	Kulturgüter					3.000,00	700,00	0,00	0,00	0,00	3.700,00
	360000	AUSSTELLUNGEN/MUSEEN MINORITENKLOSTER				3.000,00	700,00	0,00	0,00	0,00	3.700,00
	5/0110003/05747	2016 Josef Bramer "Kasparkostüm"	18.10.2016	0,0	0,0	1.500,00	0,00	0,00	0,00	0,00	1.500,00
	5/0110003/05748	Brauer Arik "Die Baumseele", signierte Farbradierung, Nr.	31.12.2017	0,0	0,0	1.500,00	0,00	0,00	0,00	0,00	1.500,00
	5/0400003/06651	Buch "Mein Kampf" von 1939 mit Widmung Kreisleiter Tulln	08.12.2020	0,0	0,0	0,00	700,00	0,00	0,00	0,00	700,00
1026	Amts-, Betriebs- und Geschäftsausstattung					0,00	19.980,00	0,00	0,00	1.288,18	18.691,82
	360100	VIRTULLEUM				0,00	19.980,00	0,00	0,00	1.288,18	18.691,82
	5/0100005/06685	Einrichtung Dauerausstellung "Frauenstift"	27.05.2020	9,0	10,0	0,00	19.980,00	0,00	0,00	1.288,18	18.691,82
1311	Investitionszuschüsse von Trägern öffentlichen Rechts					0,00	0,00	71.700,00	0,00	-7.170,00	-64.530,00
	360100	VIRTULLEUM				0,00	0,00	71.700,00	0,00	-7.170,00	-64.530,00
	5/0110002/06709	2020 Förderung Virtulleum	16.04.2020	9,0	10,0	0,00	0,00	71.700,00	0,00	-7.170,00	-64.530,00
1021	Grundstücke, Grundstückseinrichtungen und Infrastruktur					0,00	1.068.055,79	0,00	0,00	19.970,47	1.048.085,32
	612000	GEMEINDESTRASSEN UND RADWEGE				0,00	1.068.055,79	0,00	0,00	19.970,47	1.048.085,32
	3/0040001/06589	2020 - Radwegebau	01.01.2020	32,0	33,0	0,00	94.430,83	0,00	0,00	2.706,01	91.724,82
	5/0040012/06666	2020 Ampelanlage Grünwaldgasse / Jahstraße	28.07.2020	14,5	15,0	0,00	12.746,73	0,00	0,00	424,89	12.321,84
	3/0040001/06590	2020 Jakob-Schefzik-Gasse	28.07.2020	32,5	33,0	0,00	25.983,80	0,00	0,00	393,69	25.590,11
	5/0110002/07118	2020 Schrankenanlage auf Radweg nach Tulbing	11.09.2020	9,5	10,0	0,00	2.769,42	0,00	0,00	138,47	2.630,95

MVAG	Ansatz Konto	Bezeichnung	Inbetrieb- nahme	RND	ND	Buchwert 31.12.2019	Zugänge	Abgänge	Wertaufholung	Abschreibung/ Wertmind.	Buchwert 31.12.2020
	3/0040001/06580	2020 Straßenbau	12.02.2020	32,0	33,0	0,00	932.125,01	0,00	0,00	16.307,41	915.817,60
1026	Amts-, Betriebs- und Geschäftsausstattung					0,00	22.066,38	0,00	0,00	3.382,73	18.683,65
	612000	GEMEINDESTRASSEN UND RADWEGE				0,00	22.066,38	0,00	0,00	3.382,73	18.683,65
	5/0110002/06703	2020 Einrichtungs- und Ausstattungsgegenstände	28.01.2020	9,0	10,0	0,00	22.066,38	0,00	0,00	3.382,73	18.683,65
1311	Investitionszuschüsse von Trägern öffentlichen Rechts					0,00	0,00	301.437,00	0,00	-4.567,23	-296.869,77
	612000	GEMEINDESTRASSEN UND RADWEGE				0,00	0,00	301.437,00	0,00	-4.567,23	-296.869,77
	3/0040001/06845	2020 Baukostenzuschuss Radweg Kläranlage - Donauländ	21.12.2020	32,5	33,0	0,00	0,00	14.000,00	0,00	-212,12	-13.787,88
	3/0040001/06829	2020 -Radwegebau - Förderungen	23.11.2020	32,5	33,0	0,00	0,00	287.437,00	0,00	-4.355,11	-283.081,89
1021	Grundstücke, Grundstückseinrichtungen und Infrastruktur					0,00	396.871,63	0,00	0,00	7.517,42	389.354,21
	616000	KONKURRENZSTRASSEN LINKES DONAUUFER				0,00	396.871,63	0,00	0,00	7.517,42	389.354,21
	5/0040012/06665	2020 Ampelanlage Wilhelmstraße / Karnergasse	01.01.2020	14,0	15,0	0,00	77.812,64	0,00	0,00	2.683,19	75.129,45
	3/0040001/06581	2020 Radwege	01.07.2020	32,5	33,0	0,00	319.058,99	0,00	0,00	4.834,23	314.224,76
1024	Sonderanlagen					0,00	419.029,96	155.947,20	0,00	13.100,86	249.981,90
	640000	EINRICHTG.U.MASSN.NACH D.STVO				0,00	419.029,96	155.947,20	0,00	13.100,86	249.981,90
	5/0040012/07080	2020 - Straßenausstattung	01.01.2020	14,0	15,0	0,00	164.739,10	155.947,20	0,00	386,32	8.405,58
	5/0110002/06707	Stationäre Verkehrssicherheitsmaßnahmen	01.07.2020	9,5	10,0	0,00	254.290,86	0,00	0,00	12.714,54	241.576,32
1026	Amts-, Betriebs- und Geschäftsausstattung					0,00	342,00	0,00	0,00	342,00	0,00
	640000	EINRICHTG.U.MASSN.NACH D.STVO				0,00	342,00	0,00	0,00	342,00	0,00
	5/0180001/06587	2020 EDV-Ausstattung Administration Straßenverkehr	01.01.2020	7,0	7,0	0,00	342,00	0,00	0,00	342,00	0,00
1021	Grundstücke, Grundstückseinrichtungen und Infrastruktur					7.058,82	16.559,80	7.737,27	0,00	1.207,37	14.673,98
	710100	FELDWEGE LANGENLEBARN				7.058,82	16.559,80	7.737,27	0,00	1.207,37	14.673,98
	3/0040002/06048	2019 Feldwege Langenlebarn unbefestigt	31.12.2019	8,5	10,0	7.058,82	0,00	0,00	0,00	743,03	6.315,79
	3/0040001/06582	2020 Feldwege Langenlebarn	24.03.2020	33,0	33,0	0,00	7.737,27	7.737,27	0,00	0,00	0,00
	3/0040002/06054	2020 Feldwege Langenlebarn unbefestigt	12.01.2020	9,0	10,0	0,00	8.822,53	0,00	0,00	464,34	8.358,19
1313	Investitionszuschüsse von übrigen					-20.733,38	0,00	4.905,60	0,00	-4.150,12	-21.488,86
	710100	FELDWEGE LANGENLEBARN				-20.733,38	0,00	4.905,60	0,00	-4.150,12	-21.488,86
	3/0040002/06070	2010 Feldwege Langenlebarn Anliegerbeiträge	31.12.2010	0,0	10,0	-131,66	0,00	0,00	0,00	-131,66	0,00
	3/0040002/06069	2011 Feldwege Langenlebarn Anliegerbeiträge	31.12.2011	0,5	10,0	-633,96	0,00	0,00	0,00	-422,64	-211,32
	3/0040002/06068	2012 Feldwege Langenlebarn Anliegerbeiträge	31.12.2012	1,5	10,0	-1.032,75	0,00	0,00	0,00	-413,10	-619,65
	3/0040002/06067	2013 Feldwege Langenlebarn Anliegerbeiträge	31.12.2013	2,5	10,0	-1.645,47	0,00	0,00	0,00	-470,13	-1.175,34
	3/0040002/06066	2014 Feldwege Langenlebarn Anliegerbeiträge	31.12.2014	3,5	10,0	-1.875,87	0,00	0,00	0,00	-416,86	-1.459,01
	3/0040002/06065	2015 Feldwege Langenlebarn Anliegerbeiträge	31.12.2015	4,5	10,0	-2.234,49	0,00	0,00	0,00	-406,27	-1.828,22

MVAG	Ansatz Konto	Bezeichnung	Inbetrieb- nahme	RND	ND	Buchwert 31.12.2019	Zugänge	Abgänge	Wertaufholung	Abschreibung/ Wertmind.	Buchwert 31.12.2020
	3/0040002/06064	2016 Feldwege Langenlebam Anliegerbeiträge	31.12.2016	5,5	10,0	-2.434,74	0,00	0,00	0,00	-374,58	-2.060,16
	3/0040002/06063	2017 Feldwege Langenlebam Anliegerbeiträge	31.12.2017	6,5	10,0	-3.390,53	0,00	0,00	0,00	-452,07	-2.938,46
	3/0040002/06062	2018 Feldwege Langenlebam Anliegerbeiträge	31.12.2018	7,5	10,0	-3.507,36	0,00	0,00	0,00	-412,63	-3.094,73
	3/0040002/06061	2019 Feldwege Langenlebam Anliegerbeiträge	31.12.2019	8,5	10,0	-3.846,55	0,00	0,00	0,00	-404,90	-3.441,65
	3/0040002/06060	2020 Feldwege Langenlebam Anliegerbeiträge	31.12.2020	9,5	10,0	0,00	0,00	4.905,60	0,00	-245,28	-4.660,32
1021	Grundstücke, Grundstückseinrichtungen und Infrastruktur					30.632,41	8.463,78	4.774,52	0,00	1.648,16	32.673,51
	710200	FELDWEGE NEUAIGEN UND TRÜBENSEE				30.632,41	8.463,78	4.774,52	0,00	1.648,16	32.673,51
	3/0040001/06831	2019 Feldwege Neuaigen/Trübensee befestigt	31.12.2019	31,5	33,0	23.636,36	0,00	0,00	0,00	727,27	22.909,09
	3/0040002/06049	2019 Feldwege Neuaigen/Trübensee unbefestigt	31.12.2019	8,5	10,0	6.996,05	0,00	0,00	0,00	736,43	6.259,62
	3/0040001/06583	2020 Feldwege Neuaigen/Trübensee	24.03.2020	33,0	33,0	0,00	4.774,52	4.774,52	0,00	0,00	0,00
	3/0040002/06058	2020 Feldwege Neuaigen/Trübensee unbefestigt	31.12.2020	9,5	10,0	0,00	3.689,26	0,00	0,00	184,46	3.504,80
1313	Investitionszuschüsse von übrigen					-15.647,45	0,00	3.450,00	0,00	-3.028,62	-16.068,83
	710200	FELDWEGE NEUAIGEN UND TRÜBENSEE				-15.647,45	0,00	3.450,00	0,00	-3.028,62	-16.068,83
	3/0040002/06081	2010 Feldwege Neuaigen und Trübensee Anliegerbeiträge	31.12.2010	0,0	10,0	-109,05	0,00	0,00	0,00	-109,05	0,00
	3/0040002/06080	2011 Feldwege Neuaigen und Trübensee Anliegerbeiträge	31.12.2011	0,5	10,0	-309,40	0,00	0,00	0,00	-206,27	-103,13
	3/0040002/06079	2012 Feldwege Neuaigen und Trübensee Anliegerbeiträge	31.12.2012	1,5	10,0	-795,35	0,00	0,00	0,00	-318,14	-477,21
	3/0040002/06078	2013 Feldwege Neuaigen und Trübensee Anliegerbeiträge	31.12.2013	2,5	10,0	-1.113,57	0,00	0,00	0,00	-318,16	-795,41
	3/0040002/06077	2014 Feldwege Neuaigen und Trübensee Anliegerbeiträge	31.12.2014	3,5	10,0	-1.431,74	0,00	0,00	0,00	-318,16	-1.113,58
	3/0040002/06076	2015 Feldwege Neuaigen und Trübensee Anliegerbeiträge	31.12.2015	4,5	10,0	-1.749,90	0,00	0,00	0,00	-318,16	-1.431,74
	3/0040002/06075	2016 Feldwege Neuaigen und Trübensee Anliegerbeiträge	31.12.2016	5,5	10,0	-2.068,07	0,00	0,00	0,00	-318,16	-1.749,91
	3/0040002/06074	2017 Feldwege Neuaigen und Trübensee Anliegerbeiträge	31.12.2017	6,5	10,0	-2.387,73	0,00	0,00	0,00	-318,36	-2.069,37
	3/0040002/06073	2018 Feldwege Neuaigen und Trübensee Anliegerbeiträge	31.12.2018	7,5	10,0	-2.704,39	0,00	0,00	0,00	-318,16	-2.386,23
	3/0040002/06072	2019 Feldwege Neuaigen und Trübensee Anliegerbeiträge	31.12.2019	8,5	10,0	-2.978,25	0,00	0,00	0,00	-313,50	-2.664,75
	3/0040002/06071	2020 Feldwege Neuaigen und Trübensee Anliegerbeiträge	31.12.2020	9,5	10,0	0,00	0,00	3.450,00	0,00	-172,50	-3.277,50
1021	Grundstücke, Grundstückseinrichtungen und Infrastruktur					3.005,52	15.026,77	6.850,35	0,00	558,68	10.623,26
	710300	FELDWEGE NITZING				3.005,52	15.026,77	6.850,35	0,00	558,68	10.623,26
	3/0040002/06050	2019 Feldwege Nitzing unbefestigt	31.12.2019	8,5	10,0	3.005,52	0,00	0,00	0,00	316,37	2.689,15
	3/0040001/06584	2020 Feldwege Nitzing	24.03.2020	32,0	33,0	0,00	11.660,70	6.850,35	0,00	74,01	4.736,34
	3/0040002/06057	2020 Feldwege Nitzing unbefestigt	31.12.2020	9,5	10,0	0,00	3.366,07	0,00	0,00	168,30	3.197,77
1313	Investitionszuschüsse von übrigen					-7.356,15	0,00	1.418,10	0,00	-1.478,01	-7.296,24
	710300	FELDWEGE NITZING				-7.356,15	0,00	1.418,10	0,00	-1.478,01	-7.296,24
	3/0040002/06092	2010 Feldwege Nitzing Anliegerbeiträge	31.12.2010	0,0	10,0	-72,80	0,00	0,00	0,00	-72,80	0,00
	3/0040002/06091	2011 Feldwege Nitzing Anliegerbeiträge	31.12.2011	0,5	10,0	-225,00	0,00	0,00	0,00	-150,00	-75,00
	3/0040002/06090	2012 Feldwege Nitzing Anliegerbeiträge	31.12.2012	1,5	10,0	-375,00	0,00	0,00	0,00	-150,00	-225,00
	3/0040002/06089	2013 Feldwege Nitzing Anliegerbeiträge	31.12.2013	2,5	10,0	-525,00	0,00	0,00	0,00	-150,00	-375,00

MVAG	Ansatz Konto	Bezeichnung	Inbetrieb- nahme	RND	ND	Buchwert 31.12.2019	Zugänge	Abgänge	Wertaufholung	Abschreibung/ Wertmind.	Buchwert 31.12.2020
	3/0040002/06088	2014 Feldwege Nitzing Anliegerbeiträge	31.12.2014	3,5	10,0	-675,00	0,00	0,00	0,00	-150,00	-525,00
	3/0040002/06087	2015 Feldwege Nitzing Anliegerbeiträge	31.12.2015	4,5	10,0	-825,00	0,00	0,00	0,00	-150,00	-675,00
	3/0040002/06086	2016 Feldwege Nitzing Anliegerbeiträge	31.12.2016	5,5	10,0	-975,00	0,00	0,00	0,00	-150,00	-825,00
	3/0040002/06085	2017 Feldwege Nitzing Anliegerbeiträge	31.12.2017	6,5	10,0	-1.125,00	0,00	0,00	0,00	-150,00	-975,00
	3/0040002/06084	2018 Feldwege Nitzing Anliegerbeiträge	31.12.2018	7,5	10,0	-1.211,25	0,00	0,00	0,00	-142,50	-1.068,75
	3/0040002/06083	2019 Feldwege Nitzing Anliegerbeiträge	31.12.2019	8,5	10,0	-1.347,10	0,00	0,00	0,00	-141,80	-1.205,30
	3/0040002/06082	2020 Feldwege Nitzing Anliegerbeiträge	31.12.2020	9,5	10,0	0,00	0,00	1.418,10	0,00	-70,91	-1.347,19
1021	Grundstücke, Grundstückseinrichtungen und Infrastruktur					7.007,23	12.328,58	7.549,00	0,00	976,58	10.810,23
	710400	FELDWEGE STAASDORF UND FRAUENHOFEN				7.007,23	12.328,58	7.549,00	0,00	976,58	10.810,23
	3/0040002/06051	2019 Feldwege Staasdorf und Frauenhofen unbefestigt	31.12.2019	8,5	10,0	7.007,23	0,00	0,00	0,00	737,60	6.269,63
	3/0040001/06585	2020 Feldwege Staasdorf und Frauenhofen	24.03.2020	33,0	33,0	0,00	7.549,00	7.549,00	0,00	0,00	0,00
	3/0040002/06056	2020 Feldwege Staasdorf und Frauenhofen unbefestigt	31.12.2020	9,5	10,0	0,00	4.779,58	0,00	0,00	238,98	4.540,60
1313	Investitionszuschüsse von übrigen					-17.739,78	0,00	3.390,10	0,00	-3.573,46	-17.556,42
	710400	FELDWEGE STAASDORF UND FRAUENHOFEN				-17.739,78	0,00	3.390,10	0,00	-3.573,46	-17.556,42
	3/0040002/06103	2010 Feldwege Staasdorf und Frauenhofen Anliegerbeiträge	31.12.2010	0,0	10,0	-181,53	0,00	0,00	0,00	-181,53	0,00
	3/0040002/06102	2011 Feldwege Staasdorf und Frauenhofen Anliegerbeiträge	31.12.2011	0,5	10,0	-544,59	0,00	0,00	0,00	-363,06	-181,53
	3/0040002/06101	2012 Feldwege Staasdorf und Frauenhofen Anliegerbeiträge	31.12.2012	1,5	10,0	-908,41	0,00	0,00	0,00	-363,36	-545,05
	3/0040002/06100	2013 Feldwege Staasdorf und Frauenhofen Anliegerbeiträge	31.12.2013	2,5	10,0	-1.271,77	0,00	0,00	0,00	-363,36	-908,41
	3/0040002/06099	2014 Feldwege Staasdorf und Frauenhofen Anliegerbeiträge	31.12.2014	3,5	10,0	-1.635,14	0,00	0,00	0,00	-363,36	-1.271,78
	3/0040002/06098	2015 Feldwege Staasdorf und Frauenhofen Anliegerbeiträge	31.12.2015	4,5	10,0	-1.998,50	0,00	0,00	0,00	-363,36	-1.635,14
	3/0040002/06097	2016 Feldwege Staasdorf und Frauenhofen Anliegerbeiträge	31.12.2016	5,5	10,0	-2.361,87	0,00	0,00	0,00	-363,36	-1.998,51
	3/0040002/06096	2017 Feldwege Staasdorf und Frauenhofen Anliegerbeiträge	31.12.2017	6,5	10,0	-2.725,23	0,00	0,00	0,00	-363,36	-2.361,87
	3/0040002/06095	2018 Feldwege Staasdorf und Frauenhofen Anliegerbeiträge	31.12.2018	7,5	10,0	-2.886,48	0,00	0,00	0,00	-339,59	-2.546,89
	3/0040002/06094	2019 Feldwege Staasdorf und Frauenhofen Anliegerbeiträge	31.12.2019	8,5	10,0	-3.226,26	0,00	0,00	0,00	-339,61	-2.886,65
	3/0040002/06093	2020 Feldwege Staasdorf und Frauenhofen Anliegerbeiträge	31.12.2020	9,5	10,0	0,00	0,00	3.390,10	0,00	-169,51	-3.220,59
1021	Grundstücke, Grundstückseinrichtungen und Infrastruktur					4.580,17	6.881,34	0,00	0,00	708,59	10.752,92
	710500	FELDWEGE TULLN				4.580,17	6.881,34	0,00	0,00	708,59	10.752,92
	3/0040002/06052	2019 Feldwege Tulln unbefestigt	31.12.2019	8,5	10,0	4.580,17	0,00	0,00	0,00	482,12	4.098,05
	3/0040001/06586	2020 Feldwege Tulln	24.03.2020	32,0	33,0	0,00	3.397,06	0,00	0,00	52,26	3.344,80
	3/0040002/06055	2020 Feldwege Tulln unbefestigt	31.12.2020	9,5	10,0	0,00	3.484,28	0,00	0,00	174,21	3.310,07
1313	Investitionszuschüsse von übrigen					-19.391,31	0,00	3.666,80	0,00	-3.991,00	-19.067,11
	710500	FELDWEGE TULLN				-19.391,31	0,00	3.666,80	0,00	-3.991,00	-19.067,11
	3/0040002/06114	2010 Feldwege Tulln Anliegerbeiträge	31.12.2010	0,0	10,0	-250,66	0,00	0,00	0,00	-250,66	0,00
	3/0040002/06113	2011 Feldwege Tulln Anliegerbeiträge	31.12.2011	0,5	10,0	-600,43	0,00	0,00	0,00	-400,29	-200,14
	3/0040002/06112	2012 Feldwege Tulln Anliegerbeiträge	31.12.2012	1,5	10,0	-1.125,71	0,00	0,00	0,00	-450,28	-675,43

MVAG	Ansatz Konto	Bezeichnung	Inbetrieb- nahme	RND	ND	Buchwert 31.12.2019	Zugänge	Abgänge	Wertaufholung	Abschreibung/ Wertmind.	Buchwert 31.12.2020
	3/0040002/06111	2013 Feldwege Tulln Anliegerbeiträge	31.12.2013	2,5	10,0	-1.401,00	0,00	0,00	0,00	-400,29	-1.000,71
	3/0040002/06110	2014 Feldwege Tulln Anliegerbeiträge	31.12.2014	3,5	10,0	-1.801,28	0,00	0,00	0,00	-400,28	-1.401,00
	3/0040002/06109	2015 Feldwege Tulln Anliegerbeiträge	31.12.2015	4,5	10,0	-2.201,57	0,00	0,00	0,00	-400,29	-1.801,28
	3/0040002/06108	2016 Feldwege Tulln Anliegerbeiträge	31.12.2016	5,5	10,0	-2.520,60	0,00	0,00	0,00	-387,78	-2.132,82
	3/0040002/06107	2017 Feldwege Tulln Anliegerbeiträge	31.12.2017	6,5	10,0	-2.813,18	0,00	0,00	0,00	-375,09	-2.438,09
	3/0040002/06106	2018 Feldwege Tulln Anliegerbeiträge	31.12.2018	7,5	10,0	-3.219,21	0,00	0,00	0,00	-378,73	-2.840,48
	3/0040002/06105	2019 Feldwege Tulln Anliegerbeiträge	31.12.2019	8,5	10,0	-3.457,67	0,00	0,00	0,00	-363,97	-3.093,70
	3/0040002/06104	2020 Feldwege Tulln Anliegerbeiträge	31.12.2020	9,5	10,0	0,00	0,00	3.666,80	0,00	-183,34	-3.483,46
1021	Grundstücke, Grundstückseinrichtungen und Infrastruktur					22.728,58	2.017,76	1.008,88	0,00	749,78	22.987,68
	710600	FELDWEGE MOLLERSDORF				22.728,58	2.017,76	1.008,88	0,00	749,78	22.987,68
	3/0040001/06835	2019 Feldwege Mollersdorf befestigt	31.12.2019	31,5	33,0	22.728,58	0,00	0,00	0,00	699,34	22.029,24
	3/0040001/06587	2020 Feldwege Mollersdorf	24.03.2020	33,0	33,0	0,00	1.008,88	1.008,88	0,00	0,00	0,00
	3/0040002/06059	2020 Feldwege Mollersdorf unbefestigt	31.12.2020	9,5	10,0	0,00	1.008,88	0,00	0,00	50,44	958,44
1313	Investitionszuschüsse von übrigen					-12.256,25	0,00	2.565,00	0,00	-2.365,75	-12.455,50
	710600	FELDWEGE MOLLERSDORF				-12.256,25	0,00	2.565,00	0,00	-2.365,75	-12.455,50
	3/0040002/06124	2011 Feldwege Mollersdorf Anliegerbeiträge	31.12.2011	0,5	10,0	-375,00	0,00	0,00	0,00	-250,00	-125,00
	3/0040002/06123	2012 Feldwege Mollersdorf Anliegerbeiträge	31.12.2012	1,5	10,0	-625,00	0,00	0,00	0,00	-250,00	-375,00
	3/0040002/06122	2013 Feldwege Mollersdorf Anliegerbeiträge	31.12.2013	2,5	10,0	-875,00	0,00	0,00	0,00	-250,00	-625,00
	3/0040002/06121	2014 Feldwege Mollersdorf Anliegerbeiträge	31.12.2014	3,5	10,0	-1.125,00	0,00	0,00	0,00	-250,00	-875,00
	3/0040002/06120	2015 Feldwege Mollersdorf Anliegerbeiträge	31.12.2015	4,5	10,0	-1.375,00	0,00	0,00	0,00	-250,00	-1.125,00
	3/0040002/06119	2016 Feldwege Mollersdorf Anliegerbeiträge	31.12.2016	5,5	10,0	-1.625,00	0,00	0,00	0,00	-250,00	-1.375,00
	3/0040002/06118	2017 Feldwege Mollersdorf Anliegerbeiträge	31.12.2017	6,5	10,0	-1.875,00	0,00	0,00	0,00	-250,00	-1.625,00
	3/0040002/06117	2018 Feldwege Mollersdorf Anliegerbeiträge	31.12.2018	7,5	10,0	-2.125,00	0,00	0,00	0,00	-250,00	-1.875,00
	3/0040002/06116	2019 Feldwege Mollersdorf Anliegerbeiträge	31.12.2019	8,5	10,0	-2.256,25	0,00	0,00	0,00	-237,50	-2.018,75
	3/0040002/06115	2020 Feldwege Mollersdorf Anliegerbeiträge	31.12.2020	9,5	10,0	0,00	0,00	2.565,00	0,00	-128,25	-2.436,75
1026	Amts-, Betriebs- und Geschäftsausstattung					0,00	1.827,83	0,00	0,00	120,43	1.707,40
	771000	MASSNAHMEN ZUR FÖRDERUNG DES TOURISMUS				0,00	864,37	0,00	0,00	0,00	864,37
	5/0180003/06724	Lenovo ThinkPad E15 G1 i5-10210U 39,6cm 15,6 Zoll FHC 27.01.2021		4,0	4,0	0,00	864,37	0,00	0,00	0,00	864,37
	782000	WIRTSCHAFTSPOLITISCHE MASSNAHMEN UND STANDORTMARKETING				0,00	963,46	0,00	0,00	120,43	843,03
	5/0180003/06722	Laptop Lenovo ThinkPad E 15, 20RD0016GE	16.12.2020	3,5	4,0	0,00	963,46	0,00	0,00	120,43	843,03
1024	Sonderanlagen					0,00	94.430,60	0,00	0,00	1.430,77	92.999,83
	782500	LWL Erweiterung				0,00	94.430,60	0,00	0,00	1.430,77	92.999,83
	3/0330003/06033	2020 Lichtwellenleitungen Erweiterung	21.08.2020	32,5	33,0	0,00	94.430,60	0,00	0,00	1.430,77	92.999,83

MVAG	Ansatz Konto	Bezeichnung	Inbetrieb- nahme	RND	ND	Buchwert 31.12.2019	Zugänge	Abgänge	Wertaufholung	Abschreibung/ Wertmind.	Buchwert 31.12.2020
1021	Grundstücke, Grundstückseinrichtungen und Infrastruktur					0,00	17.996,06	0,00	0,00	947,16	17.048,90
	815000	PARK- UND GARTENANLAGEN				0,00	17.996,06	0,00	0,00	947,16	17.048,90
	3/0110002/06068	2020 Baumkunstmeile	15.06.2020	9,0	10,0	0,00	17.996,06	0,00	0,00	947,16	17.048,90
1025	Technische Anlagen, Fahrzeuge und Maschinen					0,00	9.907,12	0,00	0,00	525,85	9.381,27
	815000	PARK- UND GARTENANLAGEN				0,00	9.907,12	0,00	0,00	525,85	9.381,27
	5/0350004/06681	2020 Bewässerung Anlagen	24.04.2020	9,0	10,0	0,00	9.907,12	0,00	0,00	525,85	9.381,27
1021	Grundstücke, Grundstückseinrichtungen und Infrastruktur					0,00	95.277,64	0,00	0,00	2.260,37	93.017,27
	815010	Grüner Platz				0,00	840,00	0,00	0,00	0,00	840,00
	3/0080001/00001	Grüner Platz 2021	07.01.2021	0,0	0,0	0,00	840,00	0,00	0,00	0,00	840,00
	815100	KINDERSPIELPLÄTZE				0,00	94.437,64	0,00	0,00	2.260,37	92.177,27
	5/0040008/06624	2020_Gatterschranken_ (Fa. Moravia); 3 Stk.	01.04.2020	19,0	20,0	0,00	2.554,07	0,00	0,00	106,92	2.447,15
	5/0040010/06588	2020_Tisch-Bank-Kombination (Fa. Ruwa); 2 Stk.	29.04.2020	9,0	10,0	0,00	1.317,61	0,00	0,00	131,76	1.185,85
	3/0040013/06678	Kinderspielplatz Etzelgasse/Ottokargasse	08.10.2020	32,5	33,0	0,00	71.928,72	0,00	0,00	1.089,83	70.838,89
	5/0290003/06635	Spielplatz Vorstadtgasse Speilturm	15.09.2020	9,5	10,0	0,00	18.637,24	0,00	0,00	931,86	17.705,38
1311	Investitionszuschüsse von Trägern öffentlichen Rechts					0,00	0,00	100.350,00	0,00	-3.287,64	-97.062,36
	815100	KINDERSPIELPLÄTZE				0,00	0,00	36.000,00	0,00	-1.800,00	-34.200,00
	5/0290003/06636	Förderung für Spiel- und Sportgeräte_Robert-Stolz-Straße	26.11.2020	9,5	10,0	0,00	0,00	36.000,00	0,00	-1.800,00	-34.200,00
	815200	KUNST- UND ERHOLUNGSRAUM AN DER DONAULÄNDE				0,00	0,00	64.350,00	0,00	-1.487,64	-62.862,36
	3/0070003/07109	Förderung Stadterneuerung für "Letztes Teilstück Picknickv	13.11.2020	32,5	33,0	0,00	0,00	49.639,59	0,00	-752,12	-48.887,47
	5/0110002/07112	Förderung Stadterneuerung für "Letztes Teilstück Picknickv	13.11.2020	9,5	10,0	0,00	0,00	14.710,41	0,00	-735,52	-13.974,89
1021	Grundstücke, Grundstückseinrichtungen und Infrastruktur					0,00	328.918,12	0,00	0,00	13.369,17	315.548,95
	816000	ÖFFENTLICHE BELEUCHTUNG				0,00	328.918,12	0,00	0,00	13.369,17	315.548,95
	3/0040012/01165	2020 Straßenbeleuchtung AOH	12.02.2020	14,0	15,0	0,00	328.918,12	0,00	0,00	13.369,17	315.548,95
1026	Amts-, Betriebs- und Geschäftsausstattung					0,00	1.550,00	0,00	0,00	81,58	1.468,42
	817300	FRIEDHOF TULLN				0,00	1.550,00	0,00	0,00	81,58	1.468,42
	5/0110002/06712	Lamellenvorhang, Sonnenschutzzelt	30.06.2020	9,0	10,0	0,00	1.550,00	0,00	0,00	81,58	1.468,42
1024	Sonderanlagen					0,00	54.803,68	0,00	0,00	830,36	53.973,32
	817500	FRIEDHÖFE ERWEITERUNGEN				0,00	54.803,68	0,00	0,00	830,36	53.973,32
	5/0070003/06633	2020 Urnenwand mit 5 Doppelnischen	22.07.2020	32,5	33,0	0,00	12.998,28	0,00	0,00	196,94	12.801,34
	3/0070003/06670	Friedhofserweiterung Parkfriedhof Tulln	08.10.2020	32,5	33,0	0,00	41.805,40	0,00	0,00	633,42	41.171,98

MVAG	Ansatz Konto	Bezeichnung	Inbetrieb- nahme	RND	ND	Buchwert 31.12.2019	Zugänge	Abgänge	Wertaufholung	Abschreibung/ Wertmind.	Buchwert 31.12.2020
1022	Gebäude und Bauten					0,00	3.399,70	0,00	0,00	533,22	2.866,48
	820000	BAUHOF				0,00	3.399,70	0,00	0,00	533,22	2.866,48
	5/0040001/06009	2020 Erweiterungsfläche Bauhof	11.11.2020	32,5	33,0	0,00	1.074,89	0,00	0,00	475,10	599,79
	3/0040008/06076	2020 Gitterzaun	16.11.2020	19,5	20,0	0,00	2.324,81	0,00	0,00	58,12	2.266,69
1025	Technische Anlagen, Fahrzeuge und Maschinen					0,00	269.034,68	0,00	0,00	14.567,31	254.467,37
	820000	BAUHOF				0,00	269.034,68	0,00	0,00	14.567,31	254.467,37
	5/0290001/06642	2020 Anbaugeräte für Multicar TU-615FR	11.08.2020	7,5	8,0	0,00	84.474,08	0,00	0,00	5.279,63	79.194,45
	5/0290001/06646	2020 Freischneider 360 (1)	21.10.2020	7,5	8,0	0,00	620,01	0,00	0,00	38,75	581,26
	5/0290001/06647	2020 Freischneider 360 (2)	21.10.2020	7,5	8,0	0,00	620,02	0,00	0,00	38,75	581,27
	5/0150002/06824	2020 Fuhrmann Tandemanhänger	29.12.2020	9,5	10,0	0,00	23.000,00	0,00	0,00	1.150,00	21.850,00
	5/0150002/06135	2020 Gießanhänger Fiedler	25.08.2020	9,5	10,0	0,00	42.837,00	0,00	0,00	2.141,85	40.695,15
	5/0150002/06134	2020 Klein-LKW Multicar TU-615FR	11.08.2020	9,5	10,0	0,00	116.894,85	0,00	0,00	5.844,74	111.050,11
	5/0290001/06641	2020 Milwaukee Kettensäge	12.03.2020	7,0	8,0	0,00	588,72	0,00	0,00	73,59	515,13
1026	Amts-, Betriebs- und Geschäftsausstattung					0,00	13.372,73	0,00	0,00	1.407,95	11.964,78
	820000	BAUHOF				0,00	13.372,73	0,00	0,00	1.407,95	11.964,78
	5/0180003/06701	2020 Computer	04.02.2020	3,0	4,0	0,00	3.151,08	0,00	0,00	733,76	2.417,32
	5/0290001/06648	2020 Pellenc Geräteset inkl. Akku	01.11.2020	7,5	8,0	0,00	4.322,70	0,00	0,00	337,67	3.985,03
	5/0290001/06645	2020 Pellenc Heckenschere	02.10.2020	7,5	8,0	0,00	919,99	0,00	0,00	57,50	862,49
	5/0110002/06705	2020 Regal Öllageraum	11.02.2020	9,0	10,0	0,00	601,40	0,00	0,00	60,14	541,26
	5/0110002/07113	2020 Regalanlagen	03.12.2020	9,5	10,0	0,00	4.377,56	0,00	0,00	218,88	4.158,68
1021	Grundstücke, Grundstückseinrichtungen und Infrastruktur					0,00	114.587,97	0,00	0,00	9.317,17	105.270,80
	831000	AUBAD UND ERHOLUNGSPARK				0,00	114.587,97	0,00	0,00	9.317,17	105.270,80
	5/0040008/06625	Einfahrtstor zu Grillplätzen im Aubad	12.05.2020	19,0	20,0	0,00	10.501,60	0,00	0,00	324,76	10.176,84
	5/0290003/06632	Wendelrutsche; 1 Stk.	28.05.2020	9,0	10,0	0,00	104.086,37	0,00	0,00	8.992,41	95.093,96
1026	Amts-, Betriebs- und Geschäftsausstattung					0,00	5.796,23	0,00	0,00	236,56	5.559,67
	831000	AUBAD UND ERHOLUNGSPARK				0,00	741,00	0,00	0,00	74,10	666,90
	5/0110002/06708	Ankauf von 3 Rollbehälter für Aubad	25.02.2020	9,0	10,0	0,00	741,00	0,00	0,00	74,10	666,90
	833000	HALLENBAD				0,00	4.581,54	0,00	0,00	162,46	4.419,08
	5/0150003/05971	E-Bike - KTM Macina Tour P610	10.12.2020	9,5	10,0	0,00	2.416,67	0,00	0,00	120,83	2.295,84
	5/0180003/06728	Lenovo ThinkBook 15 20SM002CGE 15,6 FHD IPS	17.11.2020	4,0	4,0	0,00	0,00	0,00	0,00	0,00	0,00
	5/0180003/06721	LenovoThinkBook15 20SM002CGE 15,6 FHD IPS	15.01.2021	4,0	4,0	0,00	1.332,37	0,00	0,00	0,00	1.332,37
	5/0330001/06678	TV Gerät - LG ELECTRONICS OLED 55BX9LB	23.12.2020	5,0	5,0	0,00	0,00	0,00	0,00	0,00	0,00
	5/0110002/07119	TV Gerät - LG ELECTRONICS OLED 55BX9LB	21.12.2020	9,5	10,0	0,00	832,50	0,00	0,00	41,63	790,87

MVAG	Ansatz Konto	Bezeichnung	Inbetrieb- nahme	RND	ND	Buchwert 31.12.2019	Zugänge	Abgänge	Wertaufholung	Abschreibung/ Wertmind.	Buchwert 31.12.2020
	839100	WASSERPARK				0,00	473,69	0,00	0,00	0,00	473,69
	5/0180003/06718	Samsung Galaxy Tab Active Pro EU6468 LTE	15.01.2021	4,0	4,0	0,00	473,69	0,00	0,00	0,00	473,69
	5/0180003/06725	Samsung Galaxy Tablett Active Pro EU 6468 LTE	562,53 31.07.2020	4,0	4,0	0,00	0,00	0,00	0,00	0,00	0,00
1021	Grundstücke, Grundstückseinrichtungen und Infrastruktur					0,00	706.094,11	317.832,56	327.687,88	329.247,88	386.701,55
	840000	VERWALTUNG GRUNDVERMÖGEN				0,00	706.094,11	317.832,56	327.687,88	329.247,88	386.701,55
	1/0010001/06702	Grdst. 7/2, KG Tulln	03.12.2020	0,0	0,0	0,00	1.620,00	0,00	0,00	0,00	1.620,00
	1/0010001/00007	Grdstk. 2161, KG Tulln	20.07.2020	0,0	0,0	0,00	2.118,56	-85.269,44	241.859,88	329.247,88	0,00
	1/0020001/01310	Grdstk. 231/1, KG Langenlebarn U.A.	29.07.2020	0,0	0,0	0,00	701.431,55	316.350,00	0,00	0,00	385.081,55
	1/0010001/00009	Grundstück 803/1, KG Langenlebarn U.A.	01.10.2020	0,0	0,0	0,00	478,76	478,76	0,00	0,00	0,00
	1/0010001/00008	Grundstück 803/2, KG Langenlebarn U.A.	01.10.2020	0,0	0,0	0,00	445,24	445,24	0,00	0,00	0,00
	1/0010001/00006	Zwischenkonto für Verkauf von Grundstücken	08.07.2020	0,0	0,0	0,00	0,00	85.828,00	85.828,00	0,00	0,00
1023	Wasser- und Abwasserbauten und -anlagen					0,00	866.894,64	0,00	0,00	13.450,47	853.444,17
	850000	BETRIEBE DER WASSERVERSORGUNG				0,00	866.894,64	0,00	0,00	13.450,47	853.444,17
	3/0460003/07109	Erneuerung und Ergänzung Wasserleitung	28.12.2020	32,5	33,0	0,00	561,60	0,00	0,00	8,51	553,09
	3/0460003/06156	Wasserhausanschlüsse_2020	15.09.2020	32,5	33,0	0,00	31.015,99	0,00	0,00	469,94	30.546,05
	3/0460003/06155	Wasserleitung baulich - Langenlebarn Straße WVA BA29	27.01.2020	32,0	33,0	0,00	182.823,44	0,00	0,00	2.812,67	180.010,77
	3/0460003/06154	Wasserleitungsbau BA31 (Umkehrosiose - Wasserwerk I)	25.06.2020	32,0	33,0	0,00	652.493,61	0,00	0,00	10.159,35	642.334,26
1025	Technische Anlagen, Fahrzeuge und Maschinen					0,00	23.000,69	0,00	0,00	193,55	22.807,14
	850000	BETRIEBE DER WASSERVERSORGUNG				0,00	23.000,69	0,00	0,00	193,55	22.807,14
	5/0290001/06643	2020_Wasser - Werkzeuge und Geräte	25.08.2020	7,5	8,0	0,00	584,02	0,00	0,00	36,50	547,52
	5/0460002/05492	Erneuerung von maschinellen Anlagen	02.09.2020	12,5	13,0	0,00	4.083,33	0,00	0,00	157,05	3.926,28
	5/0150001/06155	Opel D-Max - Pick up (Wasser)	07.01.2021	8,0	8,0	0,00	18.333,34	0,00	0,00	0,00	18.333,34
1311	Investitionszuschüsse von Trägern öffentlichen Rechts					0,00	-189.713,85	0,00	0,00	-5.382,96	-184.330,89
	850000	BETRIEBE DER WASSERVERSORGUNG				0,00	-189.713,85	0,00	0,00	-5.382,96	-184.330,89
	3/0460003/07112	KPC Förderung BA 21 Erweiterung KG Tulln, Nitzing ind Nr	30.06.2020	22,0	22,0	0,00	-32.037,83	0,00	0,00	-1.685,94	-30.351,89
	3/0460003/07113	KPC Förderung BA 22 Sanierung Schießstattgasse, Huberl	31.12.2020	23,5	23,5	0,00	-48.202,02	0,00	0,00	-1.184,02	-47.018,00
	3/0460003/07114	KPC Förderung BA 28 Transportleitung WW1 Tulln - Brunn	31.12.2020	24,5	24,5	0,00	-109.474,00	0,00	0,00	-2.513,00	-106.961,00
1313	Investitionszuschüsse von übrigen					0,00	0,00	434.704,41	0,00	-6.586,43	-428.117,98
	850000	BETRIEBE DER WASSERVERSORGUNG				0,00	0,00	434.704,41	0,00	-6.586,43	-428.117,98
	3/0460003/06153	2020 Wasseranschlussabgabe	31.12.2020	32,5	33,0	0,00	0,00	434.704,41	0,00	-6.586,43	-428.117,98

MVAG	Ansatz Konto	Bezeichnung	Inbetrieb- nahme	RND	ND	Buchwert 31.12.2019	Zugänge	Abgänge	Wertaufholung	Abschreibung/ Wertmind.	Buchwert 31.12.2020
1023	Wasser- und Abwasserbauten und -anlagen					0,00	602,51	0,00	0,00	9,13	593,38
	850005	Wasserversorgung Judenuerviertel				0,00	602,51	0,00	0,00	9,13	593,38
	3/0460003/07108	Erweiterung von Anlagen 2020	27.11.2020	32,5	33,0	0,00	602,51	0,00	0,00	9,13	593,38
1025	Technische Anlagen, Fahrzeuge und Maschinen					0,00	16.144,52	0,00	0,00	620,94	15.523,58
	851000	BETRIEBE DER ABWASSERBESEITIGUNG				0,00	16.144,52	0,00	0,00	620,94	15.523,58
	5/0450006/00003	Erneuerung von maschinellen Anlagen	02.09.2020	12,5	13,0	0,00	16.144,52	0,00	0,00	620,94	15.523,58
1313	Investitionszuschüsse von übrigen					0,00	-107.907,63	457.191,72	0,00	-5.650,99	-559.448,36
	851000	BETRIEBE DER ABWASSERBESEITIGUNG				0,00	-107.907,63	457.191,72	0,00	-5.650,99	-559.448,36
	3/0450001/07114	Kanaleinmündungsabgabe	09.02.2021	50,0	50,0	0,00	0,00	0,00	0,00	0,00	0,00
	3/0450001/06165	2020 Kanaleinmündungsabgaben	31.12.2020	49,5	50,0	0,00	-107.907,63	457.191,72	0,00	-5.650,99	-559.448,36
1023	Wasser- und Abwasserbauten und -anlagen					0,00	73.073,13	0,00	0,00	741,75	72.331,38
	851010	Kanal Langenlebarner Straße				0,00	68.561,30	0,00	0,00	685,61	67.875,69
	3/0450001/06166	Kanal baulich - Langenlebarner Straße ABA BA35	22.07.2020	49,5	50,0	0,00	68.561,30	0,00	0,00	685,61	67.875,69
	851500	KANAL TULLN - ORTSNETZ				0,00	4.511,83	0,00	0,00	56,14	4.455,69
	3/0450001/07110	Erweiterung von Anlagen 2020	27.11.2020	49,5	50,0	0,00	-499,14	0,00	0,00	6,03	-505,17
	3/0450001/06167	Kanalhausanschlüsse_2020	15.09.2020	49,5	50,0	0,00	5.010,97	0,00	0,00	50,11	4.960,86
1025	Technische Anlagen, Fahrzeuge und Maschinen					0,00	27.034,02	0,00	0,00	1.689,63	25.344,39
	851500	KANAL TULLN - ORTSNETZ				0,00	27.034,02	0,00	0,00	1.689,63	25.344,39
	5/0290001/06644	2020_Kanal - Werkzeuge und Geräte	20.08.2020	7,5	8,0	0,00	584,02	0,00	0,00	36,50	547,52
	5/0150001/06152	e-Golf Modell BE23D124	21.08.2020	7,5	8,0	0,00	26.450,00	0,00	0,00	1.653,13	24.796,87
1311	Investitionszuschüsse von Trägern öffentlichen Rechts					0,00	-87.873,79	4.000,00	0,00	-353,63	-91.520,16
	851500	KANAL TULLN - ORTSNETZ				0,00	-87.873,79	4.000,00	0,00	-353,63	-91.520,16
	3/0450001/07113	KPC Förderung BA 32 LIS Tulln Süd-West und Industriegel	30.06.2020	24,5	24,5	0,00	-87.873,79	0,00	0,00	-103,63	-87.770,16
	5/0150001/06153	Förderung KPC - e-Golf Modell BE23D124, Kennz. TU-BAL	12.11.2020	7,5	8,0	0,00	0,00	3.000,00	0,00	-187,50	-2.812,50
	5/0150001/06154	Förderung Land NÖ - e-Golf Modell BE23D124, Kennz. TU	17.11.2020	7,5	8,0	0,00	0,00	1.000,00	0,00	-62,50	-937,50
1025	Technische Anlagen, Fahrzeuge und Maschinen					0,00	7.500,00	0,00	0,00	0,00	7.500,00
	851600	KANAL TULLN - KLÄRANLAGE				0,00	7.500,00	0,00	0,00	0,00	7.500,00
	5/0150001/06156	Opel D-Max - Pick up (Wasser)	07.01.2021	8,0	8,0	0,00	7.500,00	0,00	0,00	0,00	7.500,00

MVAG	Ansatz Konto	Bezeichnung	Inbetrieb- nahme	RND	ND	Buchwert 31.12.2019	Zugänge	Abgänge	Wertaufholung	Abschreibung/ Wertmind.	Buchwert 31.12.2020
1021	Grundstücke, Grundstückseinrichtungen und Infrastruktur					0,00	48.372,08	0,00	0,00	732,91	47.639,17
	851800	BETRIEBE DER ABWASSERBESEITIGUNG				0,00	48.372,08	0,00	0,00	732,91	47.639,17
	3/0040001/06591	2020 Straßenbau Nebenanlagen Kanal	29.07.2020	32,5	33,0	0,00	48.372,08	0,00	0,00	732,91	47.639,17
1022	Gebäude und Bauten					0,00	9.600,00	0,00	0,00	0,00	9.600,00
	853100	Minoritenkloster Umbau				0,00	9.600,00	0,00	0,00	0,00	9.600,00
	5/0120001/06647	2021 Heizungsumstellung und Klimatisierung Atrium (Rath: 18.01.2021	15,0	15,0		0,00	9.600,00	0,00	0,00	0,00	9.600,00
1026	Amts-, Betriebs- und Geschäftsausstattung					0,00	416,67	0,00	0,00	41,67	375,00
	859200	PARKPLATZ- UND GARAGENBETRIEBE				0,00	416,67	0,00	0,00	41,67	375,00
	5/0110002/06702	2020 Einrichtungs- und Ausstattungsgegenstände	28.01.2020	9,0	10,0	0,00	416,67	0,00	0,00	41,67	375,00
1021	Grundstücke, Grundstückseinrichtungen und Infrastruktur					0,00	4.025,25	0,00	0,00	402,53	3.622,72
	866000	FORSTGÜTER				0,00	4.025,25	0,00	0,00	402,53	3.622,72
	5/0410001/06642	Wildverbisschutz 2020	28.09.2020	4,5	5,0	0,00	4.025,25	0,00	0,00	402,53	3.622,72
1022	Gebäude und Bauten					0,00	1.678,56	0,00	0,00	745,29	933,27
	870000	TULLN ENERGIE				0,00	1.678,56	0,00	0,00	745,29	933,27
	5/0110002/06715	Einrichtung- und Ausstattungsgegenstände (Büro Tulln Ene 20.07.2020	9,5	10,0		0,00	1.678,56	0,00	0,00	745,29	933,27
1313	Investitionszuschüsse von übrigen					0,00	0,00	16.800,00	0,00	-573,67	-16.226,33
	871200	TULLN ENERGIE				0,00	0,00	11.900,00	0,00	-410,34	-11.489,66
	3/0120001/07069	PV-Anlage NBG Langenlebern Wohnhaus - Investitionszus 30.06.2020	14,0	15,0		0,00	0,00	11.900,00	0,00	-410,34	-11.489,66
	871300	TULLN ENERGIE				0,00	0,00	4.900,00	0,00	-163,33	-4.736,67
	3/0120001/07070	PV-Anlage Tullnbau Wohnhaus - Investitionszuschuss ÖM/ 31.12.2020	14,5	15,0		0,00	0,00	4.900,00	0,00	-163,33	-4.736,67
1022	Gebäude und Bauten					0,00	152.165,26	0,00	0,00	5.072,18	147.093,08
	871400	TULLN ENERGIE				0,00	152.165,26	0,00	0,00	5.072,18	147.093,08
	5/0120001/06649	Wärme/Heizung Tullnbau Wohnhaus (Thermische Nutzung 01.10.2020	14,5	15,0		0,00	152.165,26	0,00	0,00	5.072,18	147.093,08
1313	Investitionszuschüsse von übrigen					0,00	0,00	110.800,00	0,00	-3.696,55	-107.103,45
	871400	TULLN ENERGIE				0,00	0,00	108.000,00	0,00	-3.600,00	-104.400,00
	5/0120001/06648	Anschlussgebühren Wärme Tullnbau Wohnhaus	09.07.2020	14,5	15,0	0,00	0,00	108.000,00	0,00	-3.600,00	-104.400,00
	871700	TULLN ENERGIE				0,00	0,00	2.800,00	0,00	-96,55	-2.703,45
	3/0120001/07072	PV-Anlage Kindergarten Neuaigen - Investitionszuschuss Č 16.06.2020	14,0	15,0		0,00	0,00	2.800,00	0,00	-96,55	-2.703,45

MVAG	Ansatz Konto	Bezeichnung	Inbetrieb- nahme	RND	ND	Buchwert 31.12.2019	Zugänge	Abgänge	Wertaufholung	Abschreibung/ Wertmind.	Buchwert 31.12.2020
1026	Amts-, Betriebs- und Geschäftsausstattung					0,00	11.010,12	0,00	0,00	1.180,76	9.829,36
	894100	FLORAHOFSAAL				0,00	3.549,99	0,00	0,00	298,33	3.251,66
	5/0180003/06727	Notebook Lenovo ThinkBook 15 G1	18.09.2020	4,0	4,0	0,00	0,00	0,00	0,00	0,00	0,00
	5/0110002/06710	2020_Barverbau (Fa. XXXLutz); 1Stk.	22.04.2020	9,0	10,0	0,00	2.983,33	0,00	0,00	298,33	2.685,00
	5/0180003/06720	Notebook Lenovo ThinkBook 15 G1	15.01.2021	4,0	4,0	0,00	566,66	0,00	0,00	0,00	566,66
	894200	VERANSTALTUNGSRÄUME MINORITENKLOSTER				0,00	7.130,13	0,00	0,00	552,43	6.577,70
	5/0110002/06706	2020_Bühnenelemente (Fa. Büttec); 10 Stk.	26.03.2020	9,0	10,0	0,00	4.768,45	0,00	0,00	476,85	4.291,60
	5/0180003/06719	Notebook Lenovo ThinkBook 15 G1	15.01.2021	4,0	4,0	0,00	849,99	0,00	0,00	0,00	849,99
	5/0180003/06726	Notebook Lenovo ThinkBook 15 G1	18.09.2020	4,0	4,0	0,00	0,00	0,00	0,00	0,00	0,00
	5/0110002/06713	Vorhänge	17.07.2020	9,5	10,0	0,00	1.511,69	0,00	0,00	75,58	1.436,11
	894400	GEMEINDEHAUS NITZING				0,00	330,00	0,00	0,00	330,00	0,00
	5/0340002/06524	Anschaffung Kühlschranks	24.07.2020	10,0	10,0	0,00	330,00	0,00	0,00	330,00	0,00
		Gesamtsumme				249.576.162,86	8.721.694,54	2.890.256,97	327.687,88	6.342.982,69	249.392.305,62

Anlagenspiegel Einzelkonten Kapitaltransfer (Anlage 6g)

MVAG	Ansatz Konto	Bezeichnung	Inbetrieb- nahme	RND	ND	Buchwert 31.12.2019	Zugänge	Abgänge	Wertaufholung	Abschreibung/ Wertmind.	Buchwert 31.12.2020
1311	Investitionszuschüsse von Trägern öffentlichen Rechts					-108.122,08	0,00	0,00	0,00	-6.483,30	-101.638,78
	163100	FREIWILLIGE FEUERWEHR LANGENLEBARN				-68.098,72	0,00	0,00	0,00	-3.681,01	-64.417,71
	5/0150002/05401	2014 HLF 2 KB FF	10.11.2014	17,5	25,0	-43.120,14	0,00	0,00	0,00	-2.330,82	-40.789,32
	5/0150002/06784	KT 2014 HLF 2 Tank TU-876DU	07.03.2016	17,5	25,0	-24.978,58	0,00	0,00	0,00	-1.350,19	-23.628,39
	163200	FREIWILLIGE FEUERWEHR NEUAIGEN				-40.023,36	0,00	0,00	0,00	-2.802,29	-37.221,07
	5/0150002/06785	KT 2008 TLF 3000 Tank TU854CK	29.12.2009	12,0	25,0	-32.367,34	0,00	0,00	0,00	-2.489,80	-29.877,54
	5/0150002/06137	2019 MTF Kommando TU-469FJ - Erstattung Umsatzsteuer	12.12.2019	23,5	25,0	-7.656,02	0,00	0,00	0,00	-312,49	-7.343,53
1313	Investitionszuschüsse von übrigen					-11.755,10	0,00	0,00	0,00	-489,80	-11.265,30
	163200	FREIWILLIGE FEUERWEHR NEUAIGEN				-11.755,10	0,00	0,00	0,00	-489,80	-11.265,30
	5/0150002/06136	2019 MTF Kommando TU-469FJ - Beitrag FF Neuaigen	25.03.2019	23,0	25,0	-11.755,10	0,00	0,00	0,00	-489,80	-11.265,30
1311	Investitionszuschüsse von Trägern öffentlichen Rechts					-321.445,64	0,00	0,00	0,00	-25.869,76	-295.575,88
	163300	FREIWILLIGE FEUERWEHR NITZING				-8.829,74	0,00	0,00	0,00	-1.962,16	-6.867,58
	5/0150002/06786	KT 2000 TLF 1000 Tank TU-962 AB	31.12.2000	3,5	25,0	-8.829,74	0,00	0,00	0,00	-1.962,16	-6.867,58
	163400	FREIWILLIGE FEUERWEHR STAASDORF				-7.267,28	0,00	0,00	0,00	-1.453,46	-5.813,82
	5/0150002/06787	KT 2001 TLFA 1000 Tank TU-122AL	30.06.2001	4,0	25,0	-7.267,28	0,00	0,00	0,00	-1.453,46	-5.813,82
	163500	FREIWILLIGE FEUERWEHR TULLN				-116.084,79	0,00	0,00	0,00	-7.851,37	-108.233,42
	5/0150002/06788	KT 2000 TLF 4000 Tank 3 - TU-13FW	30.06.2000	3,0	25,0	-8.046,34	0,00	0,00	0,00	-2.011,59	-6.034,75
	5/0150002/06789	KT 2010 Wechsellader Fahrzeug mit Kran Last 2 - TU-18 F	04.02.2008	13,5	25,0	-37.555,00	0,00	0,00	0,00	-2.590,00	-34.965,00
	5/0150002/06790	KT 2017 HLF 3 Tank 1 - TU--11FW	18.12.2018	20,5	25,0	-65.476,28	0,00	0,00	0,00	-3.045,41	-62.430,87
	5/0150002/06138	2019 Erstattung Umsatzsteuer	12.12.2019	23,5	25,0	-5.007,17	0,00	0,00	0,00	-204,37	-4.802,80
	211100	VOLKSSCHULE TULLN I (KIRCHENGASSE)				-43.266,96	0,00	0,00	0,00	-5.225,34	-38.041,62
	5/0110002/07097	2017 Förderung Nachmittagsbetreuung	24.05.2017	6,0	10,0	-13.163,82	0,00	0,00	0,00	-1.880,55	-11.283,27
	5/0110002/07110	2019 Förderung Nachmittagsbetreuung	06.03.2019	8,0	10,0	-30.103,14	0,00	0,00	0,00	-3.344,79	-26.758,35
	211200	VOLKSSCHULE LANGENLEBARN				-4.060,90	0,00	0,00	0,00	-812,18	-3.248,72
	5/0110002/07099	2014 Förderung Nachmittagsbetreuung	12.02.2015	4,0	10,0	-4.060,90	0,00	0,00	0,00	-812,18	-3.248,72
	211300	VOLKSSCHULE TULLN II (FRAUENTORGASSE)				-13.500,42	0,00	0,00	0,00	-3.000,09	-10.500,33
	5/0110002/07098	2014 Förderung Nachmittagsbetreuung	06.11.2014	3,5	10,0	-13.500,42	0,00	0,00	0,00	-3.000,09	-10.500,33
	262000	SPORTPLÄTZE				-22.917,47	0,00	0,00	0,00	-1.176,57	-21.740,90
	3/0040013/06809	KT 1988 Errichtung Laufbahn AOH 2620	31.12.1989	0,0	33,0	-170,33	0,00	0,00	0,00	-170,33	0,00
	3/0040011/07079	KT 1994 Tribünen AOH 2620	31.12.1994	0,0	25,0	0,00	0,00	0,00	0,00	0,00	0,00
	3/0040011/07080	KT 1995 Tribünen AOH 2620	31.12.1995	0,0	25,0	0,00	0,00	0,00	0,00	0,00	0,00
	3/0040013/07081	KT 1996 Erneuerung Weitsprunganlage AOH 2620	31.12.1996	7,5	33,0	-2.807,82	0,00	0,00	0,00	-330,33	-2.477,49
	3/0040013/06815	KT 2017 Tartansportplatz mit Einfassung BMX-Areal	31.12.2017	28,5	33,0	-19.939,32	0,00	0,00	0,00	-675,91	-19.263,41

MVAG	Ansatz Konto	Bezeichnung	Inbetrieb- nahme	RND	ND	Buchwert 31.12.2019	Zugänge	Abgänge	Wertaufholung	Abschreibung/ Wertmind.	Buchwert 31.12.2020
	269000	SPORTVERANSTALTUNGEN				-35.583,56	0,00	0,00	0,00	-1.094,88	-34.488,68
	3/0040013/06673	2019 Förderung Kleinkinderspielplatz	08.11.2019	31,5	33,0	-6.038,11	0,00	0,00	0,00	-185,79	-5.852,32
	3/0040013/06674	2019 Förderung Stadt des Miteinanders	27.11.2019	31,5	33,0	-29.545,45	0,00	0,00	0,00	-909,09	-28.636,36
	269300	INLINE SKATER BAHN				-63.811,21	0,00	0,00	0,00	-2.620,57	-61.190,64
	3/0040013/06822	KT 2008 Neuerrichtung Inline Skater Bahn	25.08.2009	19,5	33,0	-27.867,19	0,00	0,00	0,00	-1.359,38	-26.507,81
	3/0040013/06783	KT 2016 Neuerrichtung Inline Skater Bahn Trennwand KT	04.12.2018	27,5	33,0	-35.944,02	0,00	0,00	0,00	-1.261,19	-34.682,83
	320000	MUSIKSCHULE				-6.123,31	0,00	0,00	0,00	-673,14	-5.450,17
	5/0290007/06728	KT 2007 Musikinstrumente	26.11.2007	5,5	20,0	-2.262,00	0,00	0,00	0,00	-348,00	-1.914,00
	5/0290007/06729	KT 2011 Musikinstrumente	27.12.2011	9,5	20,0	-976,50	0,00	0,00	0,00	-93,00	-883,50
	5/0290007/06730	KT 2012 Musikinstrumente	31.12.2012	10,5	20,0	-1.432,21	0,00	0,00	0,00	-124,54	-1.307,67
	5/0290007/06732	KT 2014 Musikinstrumente	28.01.2014	12,5	20,0	-1.452,60	0,00	0,00	0,00	-107,60	-1.345,00
1313	Investitionszuschüsse von übrigen					-1.008,75	0,00	0,00	0,00	-80,70	-928,05
	320000	MUSIKSCHULE				-1.008,75	0,00	0,00	0,00	-80,70	-928,05
	5/0290007/06731	KT 2013 Musikinstrumente	30.09.2013	11,5	20,0	-1.008,75	0,00	0,00	0,00	-80,70	-928,05
1311	Investitionszuschüsse von Trägern öffentlichen Rechts					-275.704,02	0,00	0,00	0,00	-8.816,21	-266.887,81
	325000	GARTENSOMMER 2018				-254.058,86	0,00	0,00	0,00	-8.106,53	-245.952,33
	3/0070003/07074	2018 Förderung ecoplus	23.05.2018	30,0	33,0	-165.858,11	0,00	0,00	0,00	-5.350,26	-160.507,85
	3/0070003/07108	2019 Förderung ecoplus	11.04.2019	31,0	33,0	-88.200,75	0,00	0,00	0,00	-2.756,27	-85.444,48
	340000	SCHIELE MUSEUM				-21.645,16	0,00	0,00	0,00	-709,68	-20.935,48
	3/0040001/06592	2019 Vorplatzgestaltung Schiele-Museum - Förderung	09.08.2019	29,5	31,0	-21.645,16	0,00	0,00	0,00	-709,68	-20.935,48
	341000	RÖMERMUSEUM				0,00	0,00	0,00	0,00	0,00	0,00
	5/0110002/06825	KT 2001 Erstausrüstung Römermuseum	31.12.2001	0,0	10,0	0,00	0,00	0,00	0,00	0,00	0,00
1313	Investitionszuschüsse von übrigen					-24.774,83	0,00	0,00	0,00	-1.835,17	-22.939,66
	341000	RÖMERMUSEUM				-24.774,83	0,00	0,00	0,00	-1.835,17	-22.939,66
	3/0040001/06824	KT 2001 Vorplatz Mark Aurel Park inkl. Wege KT	31.12.2001	12,5	33,0	-24.774,83	0,00	0,00	0,00	-1.835,17	-22.939,66
1311	Investitionszuschüsse von Trägern öffentlichen Rechts					-132.473,55	0,00	24.750,00	0,00	-4.093,75	-153.129,80
	360000	AUSSTELLUNGEN/MUSEEN MINORITENKLOSTER				-4.500,00	0,00	24.750,00	0,00	-4.093,75	-25.156,25
	5/0440001/07096	KT 2015 Kindervermittlungsprogramm Egon Schiele Gebur	31.12.2015	3,5	10,0	-4.500,00	0,00	24.750,00	0,00	-4.093,75	-25.156,25
	362000	DENKMALPFLEGE, ALTSTADTERHALTUNG				-127.973,55	0,00	0,00	0,00	0,00	-127.973,55
	3/0060004/05687	2016 Restaurierung Kulturdenkmäler Förderung Bund	31.12.2016	0,0	0,0	-10.268,00	0,00	0,00	0,00	0,00	-10.268,00
	3/0060004/06066	2018 Restaurierung Kulturdenkmäler Förderung Bund	31.12.2018	0,0	0,0	-32.300,00	0,00	0,00	0,00	0,00	-32.300,00
	3/0060004/06806	KT 1984 Stadtgraben Restaurierung	01.01.1900	0,0	0,0	-29.069,13	0,00	0,00	0,00	0,00	-29.069,13

MVAG	Ansatz Konto	Bezeichnung	Inbetrieb- nahme	RND	ND	Buchwert 31.12.2019	Zugänge	Abgänge	Wertaufholung	Abschreibung/ Wertmind.	Buchwert 31.12.2020
	3/0060004/06807	KT 1991 Restaurierung Donaukapelle Langenlebern	01.01.1900	0,0	0,0	-18.168,21	0,00	0,00	0,00	0,00	-18.168,21
	3/0060004/06808	KT 1992 Restaurierung Donaukapelle Langenlebern	01.01.1900	0,0	0,0	-18.168,21	0,00	0,00	0,00	0,00	-18.168,21
	3/0060004/06811	KT 2015 Restaurierung Kulturdenkmäler	01.01.1900	0,0	0,0	-5.000,00	0,00	0,00	0,00	0,00	-5.000,00
	3/0060004/06812	KT 2016 Restaurierung Kulturdenkmäler	01.01.1900	0,0	0,0	-5.000,00	0,00	0,00	0,00	0,00	-5.000,00
	3/0060004/06813	KT 2018 Restaurierung Kulturdenkmäler	01.01.1900	0,0	0,0	-10.000,00	0,00	0,00	0,00	0,00	-10.000,00
1313	Investitionszuschüsse von übrigen					-14.534,57	0,00	0,00	0,00	0,00	-14.534,57
	362000	DENKMALPFLEGE, ALTSTADTERHALTUNG				-14.534,57	0,00	0,00	0,00	0,00	-14.534,57
	3/0060004/05714	1992 Restaurierung Donaukapelle Langenlebern Förderung	01.01.1900	0,0	0,0	-14.534,57	0,00	0,00	0,00	0,00	-14.534,57
1311	Investitionszuschüsse von Trägern öffentlichen Rechts					-400.674,06	0,00	0,00	0,00	-14.607,12	-386.066,94
	362200	RESTAURIERUNG KULTURDENKMÄLER				-36.000,00	0,00	0,00	0,00	0,00	-36.000,00
	3/0060004/05704	Förderung Kapelle Staasdorf	05.12.2019	0,0	0,0	-36.000,00	0,00	0,00	0,00	0,00	-36.000,00
	363000	ORTSBILDPFLEGE				-166.022,45	0,00	0,00	0,00	-8.093,95	-157.928,50
	3/0040001/06776	2008 Ortsbildpflege Förderungen	31.12.2008	21,5	33,0	-36.818,19	0,00	0,00	0,00	-1.636,36	-35.181,83
	3/0040001/06777	2009 Ortsbildpflege Förderungen	31.12.2009	22,5	33,0	-4.331,12	0,00	0,00	0,00	-184,30	-4.146,82
	3/0040001/06778	2010 Ortsbildpflege Förderungen	31.12.2010	23,5	33,0	-15.219,70	0,00	0,00	0,00	-621,21	-14.598,49
	3/0040001/06779	2011 Ortsbildpflege Förderungen	31.12.2011	24,5	33,0	-11.204,55	0,00	0,00	0,00	-439,39	-10.765,16
	3/0040001/06780	2017 Ortsbildpflege Förderungen	31.12.2017	30,5	33,0	-27.681,82	0,00	0,00	0,00	-878,79	-26.803,03
	3/0040001/06827	2018 Ortsbildpflege Förderungen	31.12.2018	30,5	33,0	-27.510,00	0,00	0,00	0,00	-873,33	-26.636,67
	3/0040001/06772	KT 2000 Ortsbildpflege Frauenhofen AOH 3636	31.12.2000	11,5	33,0	-29.496,63	0,00	0,00	0,00	-2.359,73	-27.136,90
	3/0040001/06774	KT 2000 Ortsdurchfahrt Langenlebern AOH 3633	31.12.2000	11,5	33,0	-13.760,44	0,00	0,00	0,00	-1.100,84	-12.659,60
	381100	TULLN KULTUR				-198.651,61	0,00	0,00	0,00	-6.513,17	-192.138,44
	3/0060001/06821	KT 2001 WC-Anlage Donaulände Umbau - AOHH	31.12.2002	29,5	50,0	-198.651,61	0,00	0,00	0,00	-6.513,17	-192.138,44
	3/0150004/07082	KT Donaubühne neu	30.06.2000	0,0	15,0	0,00	0,00	0,00	0,00	0,00	0,00
1313	Investitionszuschüsse von übrigen					0,00	0,00	0,00	0,00	0,00	0,00
	381100	TULLN KULTUR				0,00	0,00	0,00	0,00	0,00	0,00
	3/0150004/07083	Donaubühne neu - Förderung WIFI	30.06.2000	0,0	15,0	0,00	0,00	0,00	0,00	0,00	0,00
1311	Investitionszuschüsse von Trägern öffentlichen Rechts					-630.931,00	0,00	0,00	0,00	0,00	-630.931,00
	390100	MINORITENKIRCHE				-630.931,00	0,00	0,00	0,00	0,00	-630.931,00
	3/0060004/06170	1986 Restaurierung Minoritenkirche Förderung Land NÖ	01.01.1900	0,0	0,0	-29.069,13	0,00	0,00	0,00	0,00	-29.069,13
	3/0060004/05706	1987 Restaurierung Minoritenkirche Förderung Land NÖ	01.01.1900	0,0	0,0	-58.138,27	0,00	0,00	0,00	0,00	-58.138,27
	3/0060004/05708	1989 Restaurierung Minoritenkirche Förderung Land NÖ	01.01.1900	0,0	0,0	-21.801,85	0,00	0,00	0,00	0,00	-21.801,85
	3/0060004/05711	1993 Restaurierung Minoritenkirche Förderung Land NÖ	01.01.1900	0,0	0,0	-21.801,85	0,00	0,00	0,00	0,00	-21.801,85
	3/0060004/06792	KT 1984 Restaurierung Minoritenkirche	01.01.1900	0,0	0,0	-115.680,62	0,00	0,00	0,00	0,00	-115.680,62
	3/0060004/06793	KT 1985 Restaurierung Minoritenkirche	01.01.1900	0,0	0,0	-29.069,13	0,00	0,00	0,00	0,00	-29.069,13

MVAG	Ansatz Konto	Bezeichnung	Inbetrieb- nahme	RND	ND	Buchwert 31.12.2019	Zugänge	Abgänge	Wertaufholung	Abschreibung/ Wertmind.	Buchwert 31.12.2020
	3/0060004/06794	KT 1986 Restaurierung Minoritenkirche	01.01.1900	0,0	0,0	-54.504,63	0,00	0,00	0,00	0,00	-54.504,63
	3/0060004/06795	KT 1987 Restaurierung Minoritenkirche	01.01.1900	0,0	0,0	-21.801,85	0,00	0,00	0,00	0,00	-21.801,85
	3/0060004/06796	KT 1988 Restaurierung Minoritenkirche	01.01.1900	0,0	0,0	-21.801,85	0,00	0,00	0,00	0,00	-21.801,85
	3/0060004/06797	KT 1989 Restaurierung Minoritenkirche	01.01.1900	0,0	0,0	-43.603,70	0,00	0,00	0,00	0,00	-43.603,70
	3/0060004/06799	KT 1991 Restaurierung Minoritenkirche	01.01.1900	0,0	0,0	-39.970,06	0,00	0,00	0,00	0,00	-39.970,06
	3/0060004/06800	KT 1992 Restaurierung Minoritenkirche	01.01.1900	0,0	0,0	-15.988,02	0,00	0,00	0,00	0,00	-15.988,02
	3/0060004/06801	KT 1993 Restaurierung Minoritenkirche	01.01.1900	0,0	0,0	-59.591,72	0,00	0,00	0,00	0,00	-59.591,72
	3/0060004/06802	KT 1994 Restaurierung Minoritenkirche	01.01.1900	0,0	0,0	-43.603,70	0,00	0,00	0,00	0,00	-43.603,70
	3/0060004/06803	KT 1995 Restaurierung Minoritenkirche	01.01.1900	0,0	0,0	-18.168,21	0,00	0,00	0,00	0,00	-18.168,21
	3/0060004/06817	KT 1996 Restaurierung Minoritenkirche Einrichtung	01.01.1900	0,0	0,0	-7.267,28	0,00	0,00	0,00	0,00	-7.267,28
	3/0060004/06805	KT 1997 Restaurierung Minoritenkirche	01.01.1900	0,0	0,0	-29.069,13	0,00	0,00	0,00	0,00	-29.069,13
1313	Investitionszuschüsse von übrigen					-145.345,68	0,00	0,00	0,00	0,00	-145.345,68
	390100	MINORITENKIRCHE				-145.345,68	0,00	0,00	0,00	0,00	-145.345,68
	3/0060004/06168	1985 Restaurierung Minoritenkirche Förderung	01.01.1900	0,0	0,0	-36.336,42	0,00	0,00	0,00	0,00	-36.336,42
	3/0060004/06169	1986 Restaurierung Minoritenkirche Förderung Diözese	01.01.1900	0,0	0,0	-18.168,21	0,00	0,00	0,00	0,00	-18.168,21
	3/0060004/05705	1987 Restaurierung Minoritenkirche Förderung Diözese	01.01.1900	0,0	0,0	-18.168,21	0,00	0,00	0,00	0,00	-18.168,21
	3/0060004/05707	1989 Restaurierung Minoritenkirche Förderung Diözese	01.01.1900	0,0	0,0	-18.168,21	0,00	0,00	0,00	0,00	-18.168,21
	3/0060004/05709	1991 Restaurierung Minoritenkirche Förderung Diözese	01.01.1900	0,0	0,0	-18.168,21	0,00	0,00	0,00	0,00	-18.168,21
	3/0060004/05710	1992 Restaurierung Minoritenkirche Förderung Diözese	01.01.1900	0,0	0,0	-18.168,21	0,00	0,00	0,00	0,00	-18.168,21
	3/0060004/06798	KT 1990 Restaurierung Minoritenkirche	01.01.1900	0,0	0,0	-18.168,21	0,00	0,00	0,00	0,00	-18.168,21
	5/0290007/06804	KT 1994 Minoritenkirche Orgel Bauvorhaben 3950 KT	31.12.1994	0,0	20,0	0,00	0,00	0,00	0,00	0,00	0,00
1311	Investitionszuschüsse von Trägern öffentlichen Rechts					-407.712,53	0,00	0,00	0,00	-17.397,80	-390.314,73
	612000	GEMEINDESTRASSEN UND RADWEGE				-407.712,53	0,00	0,00	0,00	-17.397,80	-390.314,73
	3/0040001/05238	2013 Zufahrt u Parkplatz Sporthalle Förderung AOH 2636	31.12.2013	22,5	33,0	-68.225,79	0,00	0,00	0,00	-2.903,23	-65.322,56
	3/0040001/06750	KT 1997 Gemeindestraßen Erneuerungen	31.12.1997	8,5	33,0	-1.464,47	0,00	0,00	0,00	-154,15	-1.310,32
	3/0040001/06748	KT 1999 Gemeindestraßen Erneuerungen	31.12.1999	10,5	33,0	-2.869,88	0,00	0,00	0,00	-249,55	-2.620,33
	3/0040001/06746	KT 2003 Gemeindestraßen Erneuerungen	31.12.2003	14,5	33,0	-21.934,85	0,00	0,00	0,00	-1.415,15	-20.519,70
	3/0040001/06775	KT 2003 Kl. Tullnbachlände	31.12.2003	14,5	33,0	-16.185,76	0,00	0,00	0,00	-1.044,24	-15.141,52
	3/0040001/06745	KT 2006 Gemeindestraßen Erneuerungen	31.12.2006	17,5	33,0	-35.878,80	0,00	0,00	0,00	-1.939,39	-33.939,41
	3/0040001/06744	KT 2007 Gemeindestraßen Erneuerungen	31.12.2007	18,5	33,0	-3.283,03	0,00	0,00	0,00	-168,36	-3.114,67
	3/0040001/06743	KT 2008 Gemeindestraßen Erneuerungen	31.12.2008	19,5	33,0	-15.449,01	0,00	0,00	0,00	-753,61	-14.695,40
	3/0040001/06742	KT 2009 Gemeindestraßen Erneuerungen	31.12.2009	20,5	33,0	-13.030,30	0,00	0,00	0,00	-606,06	-12.424,24
	3/0040001/06741	KT 2011 Gemeindestraßen Erneuerungen	31.12.2011	22,5	33,0	-16.304,72	0,00	0,00	0,00	-693,82	-15.610,90
	3/0040001/06740	KT 2013 Gemeindestraßen Erneuerungen	31.12.2013	24,5	33,0	-108.181,83	0,00	0,00	0,00	-4.242,42	-103.939,41
	3/0040001/06578	2019 Radwegebau - Förderungen	04.12.2019	31,5	33,0	-101.242,42	0,00	0,00	0,00	-3.115,15	-98.127,27
	3/0040001/06594	2019 Verkehrssichere Busparkplätze im Zentrum - Förderu	29.07.2019	31,5	33,0	-3.661,67	0,00	0,00	0,00	-112,67	-3.549,00

MVAG	Ansatz Konto	Bezeichnung	Inbetrieb- nahme	RND	ND	Buchwert 31.12.2019	Zugänge	Abgänge	Wertaufholung	Abschreibung/ Wertmind.	Buchwert 31.12.2020
1313	Investitionszuschüsse von übrigen					-17.324,95	0,00	0,00	0,00	-3.620,92	-13.704,03
	612000	GEMEINDESTRASSEN UND RADWEGE				-17.324,95	0,00	0,00	0,00	-3.620,92	-13.704,03
	3/0040001/06782	1985 Gemeindestraßen Erneuerung Förderung	31.12.1985	0,0	33,0	0,00	0,00	0,00	0,00	0,00	0,00
	3/0040001/05245	1986 Gemeindestraßen Erneuerung Förderung	31.12.1986	0,0	33,0	0,00	0,00	0,00	0,00	0,00	0,00
	3/0040001/05065	1997 Gemeindestraßen Förderungen	31.12.1997	8,5	33,0	-35,77	0,00	0,00	0,00	-3,77	-32,00
	3/0040001/05064	1999 Gemeindestraßen Förderungen	31.12.1999	10,5	33,0	-101,30	0,00	0,00	0,00	-8,81	-92,49
	3/0040001/06761	KT 1986 Gemeindestraßen Erneuerungen	31.12.1986	0,0	33,0	0,00	0,00	0,00	0,00	0,00	0,00
	3/0040001/06760	KT 1987 Gemeindestraßen Erneuerungen	31.12.1987	0,0	33,0	0,00	0,00	0,00	0,00	0,00	0,00
	3/0040001/06759	KT 1988 Gemeindestraßen Erneuerungen	31.12.1988	0,0	33,0	-52,69	0,00	0,00	0,00	-52,69	0,00
	3/0040001/06758	KT 1989 Gemeindestraßen Erneuerungen	31.12.1989	0,5	33,0	-922,12	0,00	0,00	0,00	-614,75	-307,37
	3/0040001/06757	KT 1990 Gemeindestraßen Erneuerungen	31.12.1990	1,5	33,0	-71,69	0,00	0,00	0,00	-28,68	-43,01
	3/0040001/06756	KT 1991 Gemeindestraßen Erneuerungen	31.12.1991	2,5	33,0	-1.815,75	0,00	0,00	0,00	-518,79	-1.296,96
	3/0040001/06755	KT 1992 Gemeindestraßen Erneuerungen	31.12.1992	3,5	33,0	-3.642,78	0,00	0,00	0,00	-809,51	-2.833,27
	3/0040001/06754	KT 1993 Gemeindestraßen Erneuerungen	31.12.1993	4,5	33,0	-3.013,68	0,00	0,00	0,00	-547,94	-2.465,74
	3/0040001/06753	KT 1994 Gemeindestraßen Erneuerungen	31.12.1994	5,5	33,0	-1.445,76	0,00	0,00	0,00	-222,42	-1.223,34
	3/0040001/06752	KT 1995 Gemeindestraßen Erneuerungen	31.12.1995	6,5	33,0	-5.785,07	0,00	0,00	0,00	-771,34	-5.013,73
	3/0040001/06751	KT 1996 Gemeindestraßen Erneuerungen	31.12.1996	7,5	33,0	-79,86	0,00	0,00	0,00	-9,40	-70,46
	3/0040001/06749	KT 1998 Gemeindestraßen Erneuerungen	31.12.1998	9,5	33,0	-271,92	0,00	0,00	0,00	-25,90	-246,02
	3/0040001/06747	KT 2000 Gemeindestraßen Erneuerungen	31.12.2000	11,5	33,0	-86,56	0,00	0,00	0,00	-6,92	-79,64
1311	Investitionszuschüsse von Trägern öffentlichen Rechts					-2.262.357,25	0,00	0,00	0,00	-120.807,21	-2.141.550,04
	612100	TULLN OFFENSIVE				-1.175.787,92	0,00	0,00	0,00	-77.766,42	-1.098.021,50
	3/0040001/05067	1989 Stadtentwicklung/Strukturverbesserung Förderung	31.12.1989	0,5	33,0	-3.303,31	0,00	0,00	0,00	-2.202,21	-1.101,10
	3/0040001/05066	2006 Nibelungenplatz Förderung Land	31.12.2006	16,5	33,0	-46.976,56	0,00	0,00	0,00	-2.684,37	-44.292,19
	3/0040001/05248	2010 Tulln Offensive Förderung	31.12.2010	20,5	33,0	-225.078,13	0,00	0,00	0,00	-10.468,75	-214.609,38
	3/0040001/05249	2011 Tulln Offensive Förderung	31.12.2011	20,5	33,0	-104.032,26	0,00	0,00	0,00	-4.838,71	-99.193,55
	3/0040001/05250	2012 Tulln Offensive Förderung	31.12.2012	20,5	33,0	-34.205,08	0,00	0,00	0,00	-1.590,93	-32.614,15
	3/0040001/06769	KT 1986 Schaffung von Parkraum	31.12.1987	0,0	33,0	0,00	0,00	0,00	0,00	0,00	0,00
	3/0040001/06768	KT 1988 Schaffung von Parkraum	31.12.1988	0,0	33,0	-22,02	0,00	0,00	0,00	-22,02	0,00
	3/0040001/06767	KT 1988 Stadtentwicklung/Strukturverbesserung	31.12.1988	0,0	33,0	-1.101,10	0,00	0,00	0,00	-1.101,10	0,00
	3/0040001/06766	KT 1989 Stadtentwicklung/Strukturverbesserung	31.12.1989	0,5	33,0	-1.321,33	0,00	0,00	0,00	-880,89	-440,44
	3/0040001/06765	KT 1990 Stadtentwicklung/Strukturverbesserung	31.12.1990	1,5	33,0	-49.549,66	0,00	0,00	0,00	-19.819,86	-29.729,80
	3/0040001/06764	KT 2003 Nibelungenplatz	31.12.2003	14,5	33,0	-35.227,26	0,00	0,00	0,00	-2.272,73	-32.954,53
	3/0040001/06763	KT 2004 Nibelungenplatz	31.12.2004	15,5	33,0	-35.625,00	0,00	0,00	0,00	-2.159,09	-33.465,91
	3/0040001/06762	KT 2005 Nibelungenplatz	31.12.2005	16,5	33,0	-69.125,00	0,00	0,00	0,00	-3.950,00	-65.175,00
	3/0040001/06773	KT 2008 Tulln Offensive	31.12.2008	19,5	33,0	-43.857,59	0,00	0,00	0,00	-2.139,39	-41.718,20
	3/0040001/06771	KT 2009 Tulln Offensive	31.12.2009	20,5	33,0	-117.272,72	0,00	0,00	0,00	-5.454,55	-111.818,17
	3/0040001/06770	KT 2010 HL-Bahn	31.12.2010	21,5	33,0	-409.090,90	0,00	0,00	0,00	-18.181,82	-390.909,08

MVAG	Ansatz Konto	Bezeichnung	Inbetrieb- nahme	RND	ND	Buchwert 31.12.2019	Zugänge	Abgänge	Wertaufholung	Abschreibung/ Wertmind.	Buchwert 31.12.2020
	616000	KONKURRENZSTRASSEN LINKES DONAUUFER				-1.041.365,12	0,00	0,00	0,00	-41.662,08	-999.703,04
	3/0040001/06816	KT 2000 Mark-Aurel-Park Verbindungswege/Gestaltung	31.12.2000	11,5	33,0	-27.527,58	0,00	0,00	0,00	-2.202,21	-25.325,37
	3/0040001/06781	KT 2001 Mark-Aurel-Park Verbindungswege/Gestaltung	31.12.2001	12,5	33,0	-8.918,94	0,00	0,00	0,00	-660,66	-8.258,28
	3/0040001/06739	KT 2009 Rad- und Wanderwege	31.12.2009	20,5	33,0	-11.342,87	0,00	0,00	0,00	-527,58	-10.815,29
	3/0040001/06738	KT 2010 Rad- und Wanderwege	31.12.2010	21,5	33,0	-36.136,37	0,00	0,00	0,00	-1.606,06	-34.530,31
	3/0040001/06737	KT 2011 Rad- und Wanderwege	31.12.2011	22,5	33,0	-250.343,36	0,00	0,00	0,00	-10.652,91	-239.690,45
	3/0040001/06736	KT 2012 Rad- und Wanderwege	31.12.2012	23,5	33,0	-29.405,69	0,00	0,00	0,00	-1.200,23	-28.205,46
	3/0040001/06735	KT 2013 Rad- und Wanderwege	31.12.2013	24,5	33,0	-407.199,44	0,00	0,00	0,00	-15.968,61	-391.230,83
	3/0040001/06734	KT 2015 Rad- und Wanderwege	31.12.2015	26,5	33,0	-28.513,33	0,00	0,00	0,00	-1.036,85	-27.476,48
	3/0040001/06733	KT 2017 Rad- und Wanderwege	31.12.2017	28,5	33,0	-48.646,39	0,00	0,00	0,00	-1.649,03	-46.997,36
	3/0040001/06828	KT 2018 Rad- und Wanderwege	31.12.2018	29,5	33,0	-103.728,65	0,00	0,00	0,00	-3.400,94	-100.327,71
	3/0040013/06675	2019 Förderung Kindererlebnisweg	27.11.2019	31,5	33,0	-10.814,62	0,00	0,00	0,00	-332,76	-10.481,86
	3/0040001/06593	2019 Klosterweg - Förderung	07.08.2019	31,5	33,0	-78.787,88	0,00	0,00	0,00	-2.424,24	-76.363,64
	649000	BUSHALTESTELLEN UND WARTEHÄUSER				0,00	0,00	0,00	0,00	0,00	0,00
	3/0070002/06810	KT 1999 Errichtung Buswartehäuschen AOH	31.12.1999	0,0	20,0	0,00	0,00	0,00	0,00	0,00	0,00
	712000	LANDW.STRUKTURVERBESSERUNG				-1.704,21	0,00	0,00	0,00	-378,71	-1.325,50
	3/0070003/07075	KT 1992 Nitzing Solar-Pumpen/Feuchtbioptope	31.12.1992	3,5	33,0	-1.704,21	0,00	0,00	0,00	-378,71	-1.325,50
	771000	MASSNAHMEN ZUR FÖRDERUNG DES TOURISMUS				-43.500,00	0,00	0,00	0,00	-1.000,00	-42.500,00
	3/0060001/07077	Förderung Donau NÖ GmbH	10.10.2013	42,5	50,0	-43.500,00	0,00	0,00	0,00	-1.000,00	-42.500,00
1313	Investitionszuschüsse von übrigen					-78.581,64	0,00	0,00	0,00	-4.601,06	-73.980,58
	771000	MASSNAHMEN ZUR FÖRDERUNG DES TOURISMUS				-78.581,64	0,00	0,00	0,00	-4.601,06	-73.980,58
	3/0070003/07076	KT Schiele-Weg	26.06.2015	25,5	33,0	-58.112,47	0,00	0,00	0,00	-2.192,92	-55.919,55
	5/0040012/07078	KT Touristisches Leitsystem	30.04.2015	7,5	15,0	-20.469,17	0,00	0,00	0,00	-2.408,14	-18.061,03
	771100	TULLI-EXPRESS				0,00	0,00	0,00	0,00	0,00	0,00
	5/0150002/06823	KT 1997 Tulli-Express	31.12.1997	0,0	10,0	0,00	0,00	0,00	0,00	0,00	0,00
1311	Investitionszuschüsse von Trägern öffentlichen Rechts					-374.716,10	0,00	0,00	0,00	-38.115,63	-336.600,47
	815000	PARK- UND GARTENANLAGEN				-154.939,00	0,00	0,00	0,00	-6.233,34	-148.705,66
	3/0070003/06829	KT 2008 Grünraumgestaltung A.O.H.H.	31.12.2010	19,5	33,0	-6.612,90	0,00	0,00	0,00	-322,58	-6.290,32
	5/0420001/07100	KT 2010 Baumkataster	09.11.2012	0,0	10,0	0,00	0,00	0,00	0,00	0,00	0,00
	3/0040001/06826	KT 2010 Wegebau, Riesel A.O.H.H.	31.12.2013	21,5	33,0	-89.865,00	0,00	0,00	0,00	-3.994,00	-85.871,00
	3/0070003/07073	KT 2017 und 2018 Schiffstation inkl. Vorplatz	04.12.2018	29,5	33,0	-58.461,10	0,00	0,00	0,00	-1.916,76	-56.544,34
	815100	KINDERSPIELPLÄTZE				-17.307,69	0,00	0,00	0,00	-769,23	-16.538,46
	3/0040013/06791	KT 2010 Errichtung Volleyballplatz Nitzing	01.03.2011	21,5	33,0	-17.307,69	0,00	0,00	0,00	-769,23	-16.538,46

MVAG	Ansatz Konto	Bezeichnung	Inbetrieb- nahme	RND	ND	Buchwert 31.12.2019	Zugänge	Abgänge	Wertaufholung	Abschreibung/ Wertmind.	Buchwert 31.12.2020
	815200	KUNST- UND ERHOLUNGSRAUM AN DER DONAULÄNDE				-66.119,77	0,00	0,00	0,00	-2.034,45	-64.085,32
	3/0070003/06669	2019 Umgestaltung Vorplatz Schiffstation - Förderung	27.08.2019	31,5	33,0	-66.119,77	0,00	0,00	0,00	-2.034,45	-64.085,32
	831000	AUBAD UND ERHOLUNGSPARK				-550,56	0,00	0,00	0,00	-44,04	-506,52
	3/0040013/06814	KT 2000 Beachhandballplatz	29.12.2000	11,5	33,0	-550,56	0,00	0,00	0,00	-44,04	-506,52
	833000	HALLENBAD				-4.187,50	0,00	0,00	0,00	-125,00	-4.062,50
	3/0070005/07095	KT 2014 Bau- und Baunebenkosten	17.09.2013	32,5	40,0	-4.187,50	0,00	0,00	0,00	-125,00	-4.062,50
	840000	VERWALTUNG GRUNDVERMÖGEN				-17.032,70	0,00	0,00	0,00	-11.355,13	-5.677,57
	3/0070003/06818	KT 1989 Grundstücksaufbereitung Campingplatz	31.12.1990	0,5	33,0	-17.032,70	0,00	0,00	0,00	-11.355,13	-5.677,57
	850000	BETRIEBE DER WASSERVERSORGUNG				-114.578,88	0,00	0,00	0,00	-17.554,44	-97.024,44
	3/0460003/06976	1997 NÖ Land WWF-Beitrag 8501	01.12.1997	1,5	25,0	-1.271,78	0,00	0,00	0,00	-508,71	-763,07
	3/0460003/06963	1998 NÖ Land WWF-Beitrag 8501	01.12.1998	2,5	25,0	-559,58	0,00	0,00	0,00	-159,88	-399,70
	3/0460003/06965	1998 NÖ Land WWF-Beitrag 8502	01.12.1998	2,5	25,0	-8.281,79	0,00	0,00	0,00	-2.366,23	-5.915,56
	3/0460003/06956	1999 NÖ Land WWF-Beitrag 8502	01.12.1999	3,5	25,0	-1.661,30	0,00	0,00	0,00	-369,18	-1.292,12
	3/0460003/06946	2000 NÖ Land - Beitrag 8503	01.12.2000	4,5	25,0	-12.790,42	0,00	0,00	0,00	-2.325,53	-10.464,89
	3/0460003/06945	2000 NÖ Land WWF-Beitrag 8502	01.12.2000	4,5	25,0	-6.762,94	0,00	0,00	0,00	-1.229,63	-5.533,31
	3/0460003/06936	2001 Bund Beitrag 8503	01.12.2001	5,5	25,0	-51.016,33	0,00	0,00	0,00	-7.848,67	-43.167,66
	3/0460003/06935	2001 NÖ Land WWF-Beitrag 8502	01.12.2001	5,5	25,0	-4.610,36	0,00	0,00	0,00	-709,29	-3.901,07
	3/0460003/06925	2002 Land Beitrag 8503	29.12.2002	6,5	25,0	-4.740,00	0,00	0,00	0,00	-632,00	-4.108,00
	3/0460003/06928	2002 Land Beitrag 8504	19.12.2002	6,5	25,0	-2.400,00	0,00	0,00	0,00	-320,00	-2.080,00
	3/0460003/06917	2003 Bund Beitrag 8504	29.12.2003	7,5	25,0	-374,96	0,00	0,00	0,00	-44,11	-330,85
	3/0460003/06918	2003 Land Beitrag 8504	29.12.2003	7,5	25,0	-923,44	0,00	0,00	0,00	-108,64	-814,80
	3/0460003/06922	2004 Land Beitrag 8504	13.11.2004	8,5	25,0	-372,78	0,00	0,00	0,00	-39,24	-333,54
	3/0460003/06953	2008 Investitionszuschuss - Bund 8504	27.03.2008	12,0	25,0	-1.760,90	0,00	0,00	0,00	-135,45	-1.625,45
	3/0460003/07063	2017 Land Beitrag 8500	30.11.2017	21,5	25,0	-17.052,30	0,00	0,00	0,00	-757,88	-16.294,42
1313	Investitionszuschüsse von übrigen					-5.444.839,04	0,00	0,00	0,00	-383.640,01	-5.061.199,03
	850000	BETRIEBE DER WASSERVERSORGUNG				-5.444.839,04	0,00	0,00	0,00	-383.640,01	-5.061.199,03
	3/0460003/07002	1993 Anschlussabgaben 8100	01.12.1993	0,0	25,0	0,00	0,00	0,00	0,00	0,00	0,00
	3/0460003/06998	1994 Anschlussabgaben 8100	01.12.1994	0,0	25,0	0,00	0,00	0,00	0,00	0,00	0,00
	3/0460003/06992	1995 Anschlussabgaben 8100	01.12.1995	0,0	25,0	-2.741,58	0,00	0,00	0,00	-2.741,58	0,00
	3/0460003/06993	1995 Anschlussabgaben 8101	01.12.1995	0,0	25,0	-2.616,22	0,00	0,00	0,00	-2.616,22	0,00
	3/0460003/06983	1996 Anschlussabgaben 8100	01.12.1996	0,5	25,0	-10.644,98	0,00	0,00	0,00	-7.096,65	-3.548,33
	3/0460003/06984	1996 Anschlussabgaben 8101	01.12.1996	0,5	25,0	-2.180,18	0,00	0,00	0,00	-1.453,45	-726,73
	3/0460003/06975	1997 Anschlussabgaben 8500	01.12.1997	1,5	25,0	-9.940,65	0,00	0,00	0,00	-3.976,26	-5.964,39
	3/0460003/06961	1998 Anschlussabgaben 8500	01.12.1998	2,5	25,0	-32.280,70	0,00	0,00	0,00	-9.223,06	-23.057,64
	3/0460003/06962	1998 Anschlussabgaben 8501	01.12.1998	2,5	25,0	-3.608,52	0,00	0,00	0,00	-1.031,01	-2.577,51
	3/0460003/06964	1998 Anschlussabgaben 8502	01.12.1998	2,5	25,0	-46.735,34	0,00	0,00	0,00	-13.352,95	-33.382,39

MVAG	Ansatz Konto	Bezeichnung	Inbetrieb- nahme	RND	ND	Buchwert 31.12.2019	Zugänge	Abgänge	Wertaufholung	Abschreibung/ Wertmind.	Buchwert 31.12.2020
	3/0460003/06966	1998 Anschlussabgaben 8503	01.12.1998	2,5	25,0	-15.261,30	0,00	0,00	0,00	-4.360,37	-10.900,93
	3/0460003/06954	1999 Anschlussabgaben 8500	01.12.1999	3,5	25,0	-28.454,57	0,00	0,00	0,00	-6.323,24	-22.131,33
	3/0460003/06955	1999 Anschlussabgaben 8502	01.12.1999	3,5	25,0	-32.581,80	0,00	0,00	0,00	-7.240,40	-25.341,40
	3/0460003/06957	1999 Anschlussabgaben 8503	01.12.1999	3,5	25,0	-10.261,51	0,00	0,00	0,00	-2.280,34	-7.981,17
	3/0460003/06958	1999 Anschlussabgaben 8504	01.12.1999	3,5	25,0	-1.109,27	0,00	0,00	0,00	-246,50	-862,77
	3/0460003/06943	2000 Anschlussabgaben 8500	01.12.2000	4,5	25,0	-5.511,26	0,00	0,00	0,00	-1.002,05	-4.509,21
	3/0460003/06944	2000 Anschlussabgaben 8502	01.12.2000	4,5	25,0	-55.586,21	0,00	0,00	0,00	-10.106,58	-45.479,63
	3/0460003/06933	2001 Anschlussabgaben 8500	01.12.2001	5,5	25,0	-13.896,49	0,00	0,00	0,00	-2.137,92	-11.758,57
	3/0460003/06934	2001 Anschlussabgaben 8502	01.12.2001	5,5	25,0	-3.119,52	0,00	0,00	0,00	-479,93	-2.639,59
	3/0460003/06937	2001 Anschlussabgaben 8504	01.12.2001	5,5	25,0	-28.342,41	0,00	0,00	0,00	-4.360,37	-23.982,04
	3/0460003/06938	2001 Anschlussabgaben 8509	01.12.2001	5,5	25,0	-6.555,31	0,00	0,00	0,00	-1.008,51	-5.546,80
	3/0460003/06923	2002 Anschlussabgaben 8500	01.12.2002	6,5	25,0	-28.095,58	0,00	0,00	0,00	-3.746,08	-24.349,50
	3/0460003/06924	2002 Anschlussabgaben 8503	01.12.2002	6,5	25,0	-6.626,23	0,00	0,00	0,00	-883,50	-5.742,73
	3/0460003/06927	2002 Anschlussabgaben 8504	01.12.2002	6,5	25,0	-21.030,79	0,00	0,00	0,00	-2.804,11	-18.226,68
	3/0460003/06926	2002 Leistungserlös 8504	01.12.2002	6,5	25,0	-10.896,06	0,00	0,00	0,00	-1.452,81	-9.443,25
	3/0460003/06915	2003 Anschlussabgaben 8500	01.12.2003	7,5	25,0	-62.822,27	0,00	0,00	0,00	-7.390,86	-55.431,41
	3/0460003/06919	2003 Kostenersatz 8505	01.12.2003	7,5	25,0	-60.284,83	0,00	0,00	0,00	-7.092,33	-53.192,50
	3/0460003/06916	2003 Leistungserlös 8503	01.12.2003	7,5	25,0	-2.544,96	0,00	0,00	0,00	-299,41	-2.245,55
	3/0460003/06911	2004 Anschlussabgaben 8500	01.12.2004	8,5	25,0	-53.566,84	0,00	0,00	0,00	-5.638,61	-47.928,23
	3/0460003/06912	2004 Kostenersatz 8505	01.12.2004	8,5	25,0	-61.639,85	0,00	0,00	0,00	-6.488,41	-55.151,44
	3/0460003/06905	2005 Anschlussabgaben 8500	01.12.2005	9,5	25,0	-46.312,93	0,00	0,00	0,00	-4.410,76	-41.902,17
	3/0460003/06906	2005 Anschlussabgaben 8506	01.12.2005	9,5	25,0	-5.009,30	0,00	0,00	0,00	-477,08	-4.532,22
	3/0460003/06907	2005 Leistungserlös 8509	01.12.2005	9,5	25,0	-525,00	0,00	0,00	0,00	-50,00	-475,00
	3/0460003/06899	2006 Anschlussabgaben 8500	01.12.2006	10,5	25,0	-120.009,34	0,00	0,00	0,00	-10.435,59	-109.573,75
	3/0460003/06901	2006 Anschlussabgaben 8509	01.12.2006	10,5	25,0	-45.680,38	0,00	0,00	0,00	-3.972,21	-41.708,17
	3/0460003/06900	2006 Leistungserlös 8508	01.12.2006	10,5	25,0	-1.263,77	0,00	0,00	0,00	-109,89	-1.153,88
	3/0460003/06893	2007 Anschlussabgaben 8500	01.12.2007	11,5	25,0	-158.072,04	0,00	0,00	0,00	-12.645,76	-145.426,28
	3/0460003/06894	2007 Leistungserlös 8502	01.12.2007	11,5	25,0	-33.119,21	0,00	0,00	0,00	-2.649,54	-30.469,67
	3/0460003/06895	2007 Leistungserlös 8508	01.12.2007	11,5	25,0	-810,04	0,00	0,00	0,00	-64,80	-745,24
	3/0460003/06881	2008 Anschlussabgaben 8500	01.12.2008	12,5	25,0	-964,32	0,00	0,00	0,00	-71,43	-892,89
	3/0460003/06883	2008 Anschlussabgaben 8504	01.12.2008	12,5	25,0	-3.220,31	0,00	0,00	0,00	-238,54	-2.981,77
	3/0460003/06884	2008 Anschlussabgaben 8506	01.12.2008	12,5	25,0	-29.806,27	0,00	0,00	0,00	-2.207,87	-27.598,40
	3/0460003/06885	2008 Anschlussabgaben 8508	01.12.2008	12,5	25,0	-107.547,82	0,00	0,00	0,00	-7.966,51	-99.581,31
	3/0460003/06887	2008 Anschlussabgaben 8509	01.12.2008	12,5	25,0	-20.752,20	0,00	0,00	0,00	-1.537,20	-19.215,00
	3/0460003/06882	2008 Leistungserlös 8502	01.12.2008	12,5	25,0	-12.834,06	0,00	0,00	0,00	-950,67	-11.883,39
	3/0460003/06886	2008 Leistungserlös 8508	01.12.2008	12,5	25,0	-830,05	0,00	0,00	0,00	-61,49	-768,56
	3/0460003/06876	2009 Anschlussabgaben 8500	01.12.2009	13,5	25,0	-103.670,10	0,00	0,00	0,00	-7.149,66	-96.520,44
	3/0460003/06878	2009 Anschlussabgaben 8508	01.12.2009	13,5	25,0	-4.362,02	0,00	0,00	0,00	-300,83	-4.061,19
	3/0460003/06877	2009 Leistungserlös 8506	01.12.2009	13,5	25,0	-64.022,38	0,00	0,00	0,00	-4.415,34	-59.607,04

MVAG	Ansatz Konto	Bezeichnung	Inbetrieb- nahme	RND	ND	Buchwert 31.12.2019	Zugänge	Abgänge	Wertaufholung	Abschreibung/ Wertmind.	Buchwert 31.12.2020
	3/0460003/06872	2010 Anschlussabgaben 8500	01.12.2010	14,5	25,0	-154.855,30	0,00	0,00	0,00	-9.990,66	-144.864,64
	3/0460003/06873	2010 Leistungserlös 8506	01.12.2010	14,5	25,0	-68.200,00	0,00	0,00	0,00	-4.400,00	-63.800,00
	3/0460003/06870	2011 Anschlussabgaben 8500	01.12.2011	15,5	25,0	-241.431,37	0,00	0,00	0,00	-14.632,20	-226.799,17
	3/0460003/06866	2012 Anschlussabgaben 8500	01.12.2012	16,5	25,0	-244.254,25	0,00	0,00	0,00	-13.957,39	-230.296,86
	3/0460003/06867	2012 Anschlussabgaben 8507	01.12.2012	16,5	25,0	-109.666,83	0,00	0,00	0,00	-6.266,68	-103.400,15
	3/0460003/06859	2013 Anschlussabgaben 8500	01.12.2013	17,5	25,0	-192.715,71	0,00	0,00	0,00	-10.417,07	-182.298,64
	3/0460003/06860	2013 Anschlussabgaben 8507	01.12.2013	17,5	25,0	-2.464,04	0,00	0,00	0,00	-133,19	-2.330,85
	3/0460003/06852	2014 Anschlussabgaben 8500	01.12.2014	18,5	25,0	-151.499,85	0,00	0,00	0,00	-7.769,22	-143.730,63
	3/0460003/06853	2014 Anschlussabgaben 8509	01.12.2014	18,5	25,0	-41.980,68	0,00	0,00	0,00	-2.152,86	-39.827,82
	3/0460003/06854	2014 Leistungserlös 8509	01.12.2014	18,5	25,0	-114.700,10	0,00	0,00	0,00	-5.882,06	-108.818,04
	3/0460003/06847	2015 Anschlussabgaben 8500	01.12.2015	19,5	25,0	-215.209,80	0,00	0,00	0,00	-10.498,04	-204.711,76
	3/0460003/06848	2015 Leistungserlös 8509	01.12.2015	19,5	25,0	-17.229,75	0,00	0,00	0,00	-840,48	-16.389,27
	3/0460003/06838	2016 Anschlussabgaben 8500	01.12.2016	20,5	25,0	-355.378,79	0,00	0,00	0,00	-16.529,25	-338.849,54
	3/0460003/06843	2016 Leistungserlös 8509	01.12.2016	20,5	25,0	-4.472,22	0,00	0,00	0,00	-208,01	-4.264,21
	3/0460003/06834	2017 Anschlussabgaben 8500	01.12.2017	21,5	25,0	-212.672,38	0,00	0,00	0,00	-9.452,11	-203.220,27
	3/0460003/06835	2017 Anschlussabgaben 8507	01.12.2017	21,5	25,0	-414,16	0,00	0,00	0,00	-18,41	-395,75
	3/0460003/06840	2017 Leistungserlös 8509	01.12.2017	21,5	25,0	-601,28	0,00	0,00	0,00	-26,72	-574,56
	3/0460003/06830	2018 Anschlussabgaben 8500	01.12.2018	22,5	25,0	-216.629,69	0,00	0,00	0,00	-9.218,28	-207.411,41
	3/0460003/06831	2018 Anschlussabgaben 8507	01.12.2018	22,5	25,0	-1.515,87	0,00	0,00	0,00	-64,51	-1.451,36
	3/0480003/06725	KT Deponiesanierung GW-Sicherung	15.11.2013	15,5	25,0	-191.031,49	0,00	0,00	0,00	-11.577,67	-179.453,82
	3/0480003/06726	KT Deponiesanierung GW-Sicherung	10.12.2014	16,5	25,0	-785.546,56	0,00	0,00	0,00	-44.888,37	-740.658,19
	3/0480003/06727	KT Deponiesanierung GW-Sicherung	10.02.2017	17,5	25,0	-225.756,73	0,00	0,00	0,00	-12.203,07	-213.553,66
	3/0460003/07103	2019 Anschlussabgaben 8500	01.12.2019	31,5	33,0	-242.620,42	0,00	0,00	0,00	-7.465,24	-235.155,18
	3/0460003/07105	2019 Anschlussabgaben 8502	01.12.2019	31,5	33,0	-148.679,04	0,00	0,00	0,00	-4.574,74	-144.104,30
	3/0460003/07106	2019 Anschlussabgaben 8507	01.12.2019	31,5	33,0	-981,44	0,00	0,00	0,00	-30,20	-951,24
	3/0460003/07104	2019 Leistungserlös 8500	01.12.2019	31,5	33,0	-111.616,16	0,00	0,00	0,00	-3.434,34	-108.181,82
	3/0460003/07107	2019 Leistungserlös 8509	01.12.2019	31,5	33,0	-14.968,36	0,00	0,00	0,00	-460,56	-14.507,80
1311	Investitionszuschüsse von Trägern öffentlichen Rechts					-267.251,26	0,00	0,00	0,00	-19.396,64	-247.854,62
	851500	KANAL TULLN - ORTSNETZ				-267.251,26	0,00	0,00	0,00	-19.396,64	-247.854,62
	3/0450001/07061	1978 NÖ Land B 3 C, Beitrag 19.Vorhaben	01.12.1978	0,0	40,0	0,00	0,00	0,00	0,00	0,00	0,00
	3/0450001/07060	1978 NÖ Land B 3 C, Beitrag 4.Vorhaben	01.12.1978	0,0	40,0	0,00	0,00	0,00	0,00	0,00	0,00
	3/0450001/07057	1979 NÖ Land B 3 C, Beitrag 19.Vorhaben	01.12.1979	0,0	40,0	0,00	0,00	0,00	0,00	0,00	0,00
	3/0450001/07055	1980 NÖ Land B 3 C, Beitrag 19.Vorhaben	01.12.1980	0,0	40,0	-545,05	0,00	0,00	0,00	-545,05	0,00
	3/0450001/07052	1981 NÖ Land B 3 C, Beitrag 19.Vorhaben	01.12.1981	0,5	40,0	-545,05	0,00	0,00	0,00	-363,37	-181,68
	3/0450001/07049	1982 NÖ Land B 3 C, Beitrag 19.Vorhaben	01.12.1982	1,5	40,0	-1.589,72	0,00	0,00	0,00	-635,89	-953,83
	3/0450001/07046	1983 NÖ Land B 3 C, Beitrag 19.Vorhaben	01.12.1983	2,5	40,0	-1.445,38	0,00	0,00	0,00	-412,97	-1.032,41
	3/0450001/07044	1984 NÖ Land B 3 C, Beitrag 8115	01.12.1984	3,5	40,0	-1.635,14	0,00	0,00	0,00	-363,36	-1.271,78
	3/0450001/07042	1985 NÖ Land B 3 C, Beitrag 8115	01.12.1985	4,5	40,0	-1.998,51	0,00	0,00	0,00	-363,37	-1.635,14

MVAG	Ansatz Konto	Bezeichnung	Inbetrieb- nahme	RND	ND	Buchwert 31.12.2019	Zugänge	Abgänge	Wertaufholung	Abschreibung/ Wertmind.	Buchwert 31.12.2020
	3/0450001/07038	1986 NÖ Land B 3 C, Beitrag 8115	01.12.1986	5,5	40,0	-3.542,80	0,00	0,00	0,00	-545,05	-2.997,75
	3/0450001/07028	1987 NÖ Land B 3 C, Beitrag 8115	01.12.1987	6,5	40,0	-22.346,89	0,00	0,00	0,00	-2.979,59	-19.367,30
	3/0450001/07031	1987 NÖ Land B 3 C, Beitrag 8116	01.12.1987	6,5	40,0	-2.043,93	0,00	0,00	0,00	-272,52	-1.771,41
	3/0450001/07025	1988 NÖ Land B 3 C, Beitrag 8115	01.12.1988	7,5	40,0	-7.814,15	0,00	0,00	0,00	-919,31	-6.894,84
	3/0450001/07027	1988 NÖ Land B 3 C, Beitrag 8116	01.12.1988	7,5	40,0	-2.826,06	0,00	0,00	0,00	-332,48	-2.493,58
	3/0450001/07022	1989 NÖ Land WWF-Beitrag 8115	01.12.1989	8,5	40,0	-3.607,29	0,00	0,00	0,00	-379,71	-3.227,58
	3/0450001/07023	1989 NÖ Land WWF-Beitrag 8116	01.12.1989	8,5	40,0	-5.833,81	0,00	0,00	0,00	-614,09	-5.219,72
	3/0450001/07016	1990 NÖ Land WWF-Beitrag 8114	01.12.1990	9,5	40,0	-5.474,99	0,00	0,00	0,00	-521,43	-4.953,56
	3/0450001/07017	1990 NÖ Land WWF-Beitrag 8115	01.12.1990	9,5	40,0	-4.769,15	0,00	0,00	0,00	-454,20	-4.314,95
	3/0450001/07004	1993 NÖ Land WWF-Beitrag 8115	01.12.1993	12,5	40,0	-3.973,39	0,00	0,00	0,00	-294,33	-3.679,06
	3/0450001/06995	1995 NÖ Land WWF-Beitrag 8115	01.12.1995	14,5	40,0	-5.632,15	0,00	0,00	0,00	-363,36	-5.268,79
	3/0450001/06990	1996 NÖ Land WWF-Beitrag 8118	01.12.1996	15,5	40,0	-34.174,40	0,00	0,00	0,00	-2.071,18	-32.103,22
	3/0450001/06980	1997 NÖ Land WWF-Beitrag 8514	01.12.1997	16,5	40,0	-26.770,86	0,00	0,00	0,00	-1.529,76	-25.241,10
	3/0450001/06981	1997 NÖ Land WWF-Beitrag 8516	01.12.1997	16,5	40,0	-26.993,42	0,00	0,00	0,00	-1.542,48	-25.450,94
	3/0450001/06971	1998 NÖ Land WWF-Beitrag 8514	01.12.1998	17,5	40,0	-8.402,79	0,00	0,00	0,00	-454,20	-7.948,59
	3/0450001/06972	1998 NÖ Land WWF-Beitrag 8516	01.12.1998	17,5	40,0	-2.319,17	0,00	0,00	0,00	-125,36	-2.193,81
	3/0450001/06974	1998 NÖ Land WWF-Beitrag 8519	01.12.1998	17,5	40,0	-7.226,40	0,00	0,00	0,00	-390,62	-6.835,78
	3/0450001/06960	1999 NÖ Land WWF-Beitrag 8518	01.12.1999	18,5	40,0	-2.621,68	0,00	0,00	0,00	-134,45	-2.487,23
	3/0450001/06948	2000 NÖ Land WWF-Beitrag 8511	01.12.2000	19,5	40,0	-14.525,49	0,00	0,00	0,00	-708,56	-13.816,93
	3/0450001/06952	2000 NÖ Land WWF-Beitrag 8519	01.12.2000	19,5	40,0	-1.191,83	0,00	0,00	0,00	-58,14	-1.133,69
	3/0450001/06940	2001 NÖ Land WWF-Beitrag 8511	01.12.2001	20,5	40,0	-7.851,39	0,00	0,00	0,00	-365,18	-7.486,21
	3/0450001/06930	2002 NÖ Land WWF-Beitrag 8513	19.12.2002	21,5	40,0	-12.093,75	0,00	0,00	0,00	-537,50	-11.556,25
	3/0450001/07062	2008 Investitionszuschuss - Bund 8514	27.03.2008	27,0	40,0	-3.336,88	0,00	0,00	0,00	-119,17	-3.217,71
	3/0450001/07064	2017 Land Beitrag 8510	05.12.2017	36,5	40,0	-15.907,50	0,00	0,00	0,00	-424,20	-15.483,30
	3/0450001/07109	2019 Land Beitrag 8510	17.05.2019	48,0	50,0	-28.212,24	0,00	0,00	0,00	-575,76	-27.636,48
1313	Investitionszuschüsse von übrigen					-8.944.330,53	0,00	0,00	0,00	-360.284,12	-8.584.046,41
	851500	KANAL TULLN - ORTSNETZ				-8.944.330,53	0,00	0,00	0,00	-360.284,12	-8.584.046,41
	3/0450001/07058	1978 Einmündungsabgaben OH 8111	01.12.1978	0,0	40,0	0,00	0,00	0,00	0,00	0,00	0,00
	3/0450001/07059	1978 Einmündungsabgaben OH 8115	01.12.1978	0,0	40,0	0,00	0,00	0,00	0,00	0,00	0,00
	3/0450001/07056	1979 Einmündungsabgaben OH 8115	01.12.1979	0,0	40,0	0,00	0,00	0,00	0,00	0,00	0,00
	3/0450001/07053	1980 Einmündungsabgaben OH 8111	01.12.1980	0,0	40,0	-104,35	0,00	0,00	0,00	-104,35	0,00
	3/0450001/07054	1980 Einmündungsabgaben OH 8115	01.12.1980	0,0	40,0	-824,61	0,00	0,00	0,00	-824,61	0,00
	3/0450001/07050	1981 Einmündungsabgaben OH 8111	01.12.1981	0,5	40,0	-245,27	0,00	0,00	0,00	-163,51	-81,76
	3/0450001/07051	1981 Einmündungsabgaben OH 8115	01.12.1981	0,5	40,0	-5.498,22	0,00	0,00	0,00	-3.665,48	-1.832,74
	3/0450001/07047	1982 Einmündungsabgaben OH 8111	01.12.1982	1,5	40,0	-607,92	0,00	0,00	0,00	-243,17	-364,75
	3/0450001/07048	1982 Einmündungsabgaben OH 8115	01.12.1982	1,5	40,0	-3.951,05	0,00	0,00	0,00	-1.580,42	-2.370,63
	3/0450001/07045	1983 Einmündungsabgaben OH 8115	01.12.1983	2,5	40,0	-5.783,56	0,00	0,00	0,00	-1.652,45	-4.131,11
	3/0450001/07043	1984 Einmündungsabgaben OH 8115	01.12.1984	3,5	40,0	-3.253,89	0,00	0,00	0,00	-723,09	-2.530,80

MVAG	Ansatz Konto	Bezeichnung	Inbetrieb- nahme	RND	ND	Buchwert 31.12.2019	Zugänge	Abgänge	Wertaufholung	Abschreibung/ Wertmind.	Buchwert 31.12.2020
	3/0450001/07040	1985 Einmündungsabgaben OH 8111	01.12.1985	4,5	40,0	-8.816,08	0,00	0,00	0,00	-1.602,92	-7.213,16
	3/0450001/07041	1985 Einmündungsabgaben OH 8115	01.12.1985	4,5	40,0	-8.283,75	0,00	0,00	0,00	-1.506,14	-6.777,61
	3/0450001/07037	1986 Einmündungsabgaben 8115	01.12.1986	5,5	40,0	-119.274,29	0,00	0,00	0,00	-18.349,89	-100.924,40
	3/0450001/07039	1986 Einmündungsabgaben 8115 (Zuf. vom OH)	01.12.1986	5,5	40,0	-15.831,11	0,00	0,00	0,00	-2.435,56	-13.395,55
	3/0450001/07036	1986 Einmündungsabgaben OH 8115	01.12.1986	5,5	40,0	-282,17	0,00	0,00	0,00	-43,41	-238,76
	3/0450001/07029	1987 Einmündungsabgaben 8115 (Zuf. vom OH)	01.12.1987	6,5	40,0	-21.400,68	0,00	0,00	0,00	-2.853,42	-18.547,26
	3/0450001/07030	1987 Einmündungsabgaben 8116	01.12.1987	6,5	40,0	-10.900,92	0,00	0,00	0,00	-1.453,46	-9.447,46
	3/0450001/07035	1987 Einmündungsabgaben OH 8115	01.12.1987	6,5	40,0	-19.034,03	0,00	0,00	0,00	-2.537,87	-16.496,16
	3/0450001/07026	1988 Einmündungsabgaben 8116	01.12.1988	7,5	40,0	-28.963,30	0,00	0,00	0,00	-3.407,45	-25.555,85
	3/0450001/07034	1988 Einmündungsabgaben OH 8115	01.12.1988	7,5	40,0	-7.132,17	0,00	0,00	0,00	-839,08	-6.293,09
	3/0450001/07020	1989 Einmündungsabgaben 8114	01.12.1989	8,5	40,0	-15.065,25	0,00	0,00	0,00	-1.585,82	-13.479,43
	3/0450001/07021	1989 Einmündungsabgaben 8115	01.12.1989	8,5	40,0	-70.290,61	0,00	0,00	0,00	-7.399,01	-62.891,60
	3/0450001/07024	1989 Einmündungsabgaben 8117	01.12.1989	8,5	40,0	-15.499,08	0,00	0,00	0,00	-1.631,48	-13.867,60
	3/0450001/07014	1990 Einmündungsabgaben 8110	01.12.1990	9,5	40,0	-15.887,37	0,00	0,00	0,00	-1.513,08	-14.374,29
	3/0450001/07015	1990 Einmündungsabgaben 8114	01.12.1990	9,5	40,0	-2.231,19	0,00	0,00	0,00	-212,49	-2.018,70
	3/0450001/07018	1990 Einmündungsabgaben 8116	01.12.1990	9,5	40,0	-8.393,71	0,00	0,00	0,00	-799,40	-7.594,31
	3/0450001/07019	1990 Einmündungsabgaben 8117	01.12.1990	9,5	40,0	-57.229,86	0,00	0,00	0,00	-5.450,46	-51.779,40
	3/0450001/07033	1990 Einmündungsabgaben OH 8115	01.12.1990	9,5	40,0	-443,01	0,00	0,00	0,00	-42,19	-400,82
	3/0450001/07012	1991 Einmündungsabgaben 8110	01.12.1991	10,5	40,0	-14.129,34	0,00	0,00	0,00	-1.228,64	-12.900,70
	3/0450001/07013	1991 Einmündungsabgaben 8117	01.12.1991	10,5	40,0	-10.446,72	0,00	0,00	0,00	-908,41	-9.538,31
	3/0450001/07032	1991 Einmündungsabgaben OH 8115	01.12.1991	10,5	40,0	-12.999,08	0,00	0,00	0,00	-1.130,35	-11.868,73
	3/0450001/07007	1992 Einmündungsabgaben 8110	01.12.1992	11,5	40,0	-27.098,70	0,00	0,00	0,00	-2.167,90	-24.930,80
	3/0450001/07008	1992 Einmündungsabgaben 8111	01.12.1992	11,5	40,0	-4.224,41	0,00	0,00	0,00	-337,95	-3.886,46
	3/0450001/07009	1992 Einmündungsabgaben 8112	01.12.1992	11,5	40,0	-1.135,51	0,00	0,00	0,00	-90,84	-1.044,67
	3/0450001/07010	1992 Einmündungsabgaben 8114	01.12.1992	11,5	40,0	-15.897,19	0,00	0,00	0,00	-1.271,78	-14.625,41
	3/0450001/07011	1992 Einmündungsabgaben 8118	01.12.1992	11,5	40,0	-8.304,34	0,00	0,00	0,00	-664,35	-7.639,99
	3/0450001/07003	1993 Einmündungsabgaben 8114	01.12.1993	12,5	40,0	-3.973,39	0,00	0,00	0,00	-294,33	-3.679,06
	3/0450001/07005	1993 Einmündungsabgaben 8116	01.12.1993	12,5	40,0	-21.706,46	0,00	0,00	0,00	-1.607,89	-20.098,57
	3/0450001/07006	1993 Einmündungsabgaben 8117	01.12.1993	12,5	40,0	-20.897,07	0,00	0,00	0,00	-1.547,93	-19.349,14
	3/0450001/07000	1994 Einmündungsabgaben 8116	01.12.1994	13,5	40,0	-13.171,95	0,00	0,00	0,00	-908,41	-12.263,54
	3/0450001/07001	1994 Einmündungsabgaben 8118	01.12.1994	13,5	40,0	-24.104,67	0,00	0,00	0,00	-1.662,39	-22.442,28
	3/0450001/06999	1994 und 1993 Einmündungsabgaben 8110	01.12.1994	13,5	40,0	-7.354,89	0,00	0,00	0,00	-507,23	-6.847,66
	3/0450001/06994	1995 Einmündungsabgaben 8114	01.12.1995	14,5	40,0	-22.528,58	0,00	0,00	0,00	-1.453,46	-21.075,12
	3/0450001/06996	1995 Einmündungsabgaben 8116	01.12.1995	14,5	40,0	-7.040,18	0,00	0,00	0,00	-454,21	-6.585,97
	3/0450001/06997	1995 Einmündungsabgaben 8118	01.12.1995	14,5	40,0	-98.562,53	0,00	0,00	0,00	-6.358,87	-92.203,66
	3/0450001/06986	1996 Einmündungsabgaben 8111	01.12.1996	15,5	40,0	-14.389,23	0,00	0,00	0,00	-872,07	-13.517,16
	3/0450001/06987	1996 Einmündungsabgaben 8114	01.12.1996	15,5	40,0	-8.993,26	0,00	0,00	0,00	-545,05	-8.448,21
	3/0450001/06988	1996 Einmündungsabgaben 8117	01.12.1996	15,5	40,0	-47.964,07	0,00	0,00	0,00	-2.906,91	-45.057,16
	3/0450001/06989	1996 Einmündungsabgaben 8118	01.12.1996	15,5	40,0	-41.968,56	0,00	0,00	0,00	-2.543,55	-39.425,01

MVAG	Ansatz Konto	Bezeichnung	Inbetrieb- nahme	RND	ND	Buchwert 31.12.2019	Zugänge	Abgänge	Wertaufholung	Abschreibung/ Wertmind.	Buchwert 31.12.2020
	3/0450001/06991	1996 Einmündungsabgaben 8119	01.12.1996	15,5	40,0	-53.959,58	0,00	0,00	0,00	-3.270,28	-50.689,30
	3/0450001/06985	1996 und 1995 Einmündungsabgaben 8110	01.12.1996	15,5	40,0	-20.400,32	0,00	0,00	0,00	-1.236,38	-19.163,94
	3/0450001/06977	1997 Einmündungsabgaben 8510	01.12.1997	16,5	40,0	-24.663,39	0,00	0,00	0,00	-1.409,34	-23.254,05
	3/0450001/06978	1997 Einmündungsabgaben 8512	01.12.1997	16,5	40,0	-149,95	0,00	0,00	0,00	-8,57	-141,38
	3/0450001/06979	1997 Einmündungsabgaben 8513	01.12.1997	16,5	40,0	-19.076,62	0,00	0,00	0,00	-1.090,09	-17.986,53
	3/0450001/06982	1997 Einmündungsabgaben 8516	01.12.1997	16,5	40,0	-15.897,18	0,00	0,00	0,00	-908,41	-14.988,77
	3/0450001/06967	1998 Einmündungsabgaben 8510	01.12.1998	17,5	40,0	-174.079,45	0,00	0,00	0,00	-9.409,70	-164.669,75
	3/0450001/06968	1998 Einmündungsabgaben 8511	01.12.1998	17,5	40,0	-62.366,88	0,00	0,00	0,00	-3.371,18	-58.995,70
	3/0450001/06969	1998 Einmündungsabgaben 8513	01.12.1998	17,5	40,0	-44.265,93	0,00	0,00	0,00	-2.392,75	-41.873,18
	3/0450001/06970	1998 Einmündungsabgaben 8514	01.12.1998	17,5	40,0	-7.696,96	0,00	0,00	0,00	-416,05	-7.280,91
	3/0450001/06973	1998 Einmündungsabgaben 8519	01.12.1998	17,5	40,0	-12.728,39	0,00	0,00	0,00	-688,02	-12.040,37
	3/0450001/06959	1999 Einmündungsabgaben 8510	01.12.1999	18,5	40,0	-129.959,83	0,00	0,00	0,00	-6.664,61	-123.295,22
	3/0450001/06947	2000 Einmündungsabgaben 8510	01.12.2000	19,5	40,0	-76.845,49	0,00	0,00	0,00	-3.748,56	-73.096,93
	3/0450001/06949	2000 Einmündungsabgaben 8513	01.12.2000	19,5	40,0	-32.614,17	0,00	0,00	0,00	-1.590,94	-31.023,23
	3/0450001/06950	2000 Einmündungsabgaben 8515	01.12.2000	19,5	40,0	-67,30	0,00	0,00	0,00	-3,28	-64,02
	3/0450001/06951	2000 Einmündungsabgaben 8519	01.12.2000	19,5	40,0	-1.253,62	0,00	0,00	0,00	-61,15	-1.192,47
	3/0450001/06939	2001 Einmündungsabgaben 8510	01.12.2001	20,5	40,0	-103.110,14	0,00	0,00	0,00	-4.795,82	-98.314,32
	3/0450001/06941	2001 Einmündungsabgaben 8515	01.12.2001	20,5	40,0	-8.318,98	0,00	0,00	0,00	-386,93	-7.932,05
	3/0450001/06942	2001 Einmündungsabgaben 8517	01.12.2001	20,5	40,0	-18.520,15	0,00	0,00	0,00	-861,40	-17.658,75
	3/0450001/06929	2002 Einmündungsabgaben 8510	01.12.2002	21,5	40,0	-108.146,99	0,00	0,00	0,00	-4.806,53	-103.340,46
	3/0450001/06931	2002 Einmündungsabgaben 8513	01.12.2002	21,5	40,0	-100.453,31	0,00	0,00	0,00	-4.464,59	-95.988,72
	3/0450001/06932	2002 Leistungserlös 8513	01.12.2002	21,5	40,0	-3.481,79	0,00	0,00	0,00	-154,75	-3.327,04
	3/0450001/06920	2003 Einmündungsabgaben 8510	01.12.2003	22,5	40,0	-171.343,86	0,00	0,00	0,00	-7.291,23	-164.052,63
	3/0450001/06921	2003 Einmündungsabgaben 8513	01.12.2003	22,5	40,0	-4.661,66	0,00	0,00	0,00	-198,37	-4.463,29
	3/0450001/06913	2004 Einmündungsabgaben 8510	01.12.2004	23,5	40,0	-165.800,71	0,00	0,00	0,00	-6.767,38	-159.033,33
	3/0450001/06914	2004 Kostenersatz 8514	01.12.2004	23,5	40,0	-311,30	0,00	0,00	0,00	-12,71	-298,59
	3/0450001/06908	2005 Einmündungsabgaben 8510	01.12.2005	24,5	40,0	-132.861,09	0,00	0,00	0,00	-5.210,24	-127.650,85
	3/0450001/06909	2005 Einmündungsabgaben 8514	01.12.2005	24,5	40,0	-21.802,70	0,00	0,00	0,00	-855,01	-20.947,69
	3/0450001/06910	2005 Einmündungsabgaben 8516	01.12.2005	24,5	40,0	-32.378,84	0,00	0,00	0,00	-1.269,76	-31.109,08
	3/0450001/06902	2006 Einmündungsabgaben 8510	01.12.2006	25,5	40,0	-441.318,38	0,00	0,00	0,00	-16.653,52	-424.664,86
	3/0450001/06903	2006 Einmündungsabgaben 8516	01.12.2006	25,5	40,0	-100.511,51	0,00	0,00	0,00	-3.792,89	-96.718,62
	3/0450001/06904	2006 Leistungserlös 8517	01.12.2006	25,5	40,0	-9.651,43	0,00	0,00	0,00	-364,20	-9.287,23
	3/0450001/06896	2007 Einmündungsabgaben 8510	01.12.2007	26,5	40,0	-318.578,81	0,00	0,00	0,00	-11.584,68	-306.994,13
	3/0450001/06897	2007 Einmündungsabgaben 8514	01.12.2007	26,5	40,0	-1.040,73	0,00	0,00	0,00	-37,84	-1.002,89
	3/0450001/06898	2007 Leistungserlös 8517	01.12.2007	26,5	40,0	-1.570,24	0,00	0,00	0,00	-57,10	-1.513,14
	3/0450001/06888	2008 Einmündungsabgaben 8510	01.12.2008	27,5	40,0	-268.627,88	0,00	0,00	0,00	-9.425,54	-259.202,34
	3/0450001/06889	2008 Einmündungsabgaben 8514	01.12.2008	27,5	40,0	-35.350,52	0,00	0,00	0,00	-1.240,37	-34.110,15
	3/0450001/06890	2008 Einmündungsabgaben 8516	01.12.2008	27,5	40,0	-45.019,77	0,00	0,00	0,00	-1.579,64	-43.440,13
	3/0450001/06892	2008 Einmündungsabgaben 8517	01.12.2008	27,5	40,0	-191.575,03	0,00	0,00	0,00	-6.721,93	-184.853,10

MVAG	Ansatz Konto	Bezeichnung	Inbetrieb- nahme	RND	ND	Buchwert 31.12.2019	Zugänge	Abgänge	Wertaufholung	Abschreibung/ Wertmind.	Buchwert 31.12.2020
	3/0450001/06891	2008 Leistungserlös 8517	01.12.2008	27,5	40,0	-6.491,45	0,00	0,00	0,00	-227,77	-6.263,68
	3/0450001/06879	2009 Einmündungsabgaben 8510	01.12.2009	28,5	40,0	-214.075,06	0,00	0,00	0,00	-7.256,78	-206.818,28
	3/0450001/06880	2009 Einmündungsabgaben 8517	01.12.2009	28,5	40,0	-3.763,83	0,00	0,00	0,00	-127,59	-3.636,24
	3/0450001/06874	2010 Einmündungsabgaben 8510	01.12.2010	29,5	40,0	-292.458,24	0,00	0,00	0,00	-9.588,79	-282.869,45
	3/0450001/06875	2010 Leistungserlös 8515	01.12.2010	29,5	40,0	-3.965,00	0,00	0,00	0,00	-130,00	-3.835,00
	3/0450001/06871	2011 Einmündungsabgaben 8510	01.12.2011	30,5	40,0	-360.173,21	0,00	0,00	0,00	-11.434,07	-348.739,14
	3/0450001/06868	2012 Einmündungsabgaben 8510	01.12.2012	31,5	40,0	-469.421,54	0,00	0,00	0,00	-14.443,74	-454.977,80
	3/0450001/06869	2012 Einmündungsabgaben 8519	01.12.2012	31,5	40,0	-215.169,63	0,00	0,00	0,00	-6.620,60	-208.549,03
	3/0450001/06862	2013 Einmündungsabgaben 8510	01.12.2013	32,5	40,0	-240.333,55	0,00	0,00	0,00	-7.174,14	-233.159,41
	3/0450001/06864	2013 Einmündungsabgaben 8518	01.12.2013	32,5	40,0	-28.994,64	0,00	0,00	0,00	-865,51	-28.129,13
	3/0450001/06865	2013 Einmündungsabgaben 8519	01.12.2013	32,5	40,0	-4.125,77	0,00	0,00	0,00	-123,16	-4.002,61
	3/0450001/06861	2013 Leistungserlös 8510	01.12.2013	32,5	40,0	-60.380,56	0,00	0,00	0,00	-1.802,40	-58.578,16
	3/0450001/06863	2013 Leistungserlös 8515	01.12.2013	32,5	40,0	-16,92	0,00	0,00	0,00	-0,51	-16,41
	3/0450001/06855	2014 Einmündungsabgaben 8510	01.12.2014	33,5	40,0	-41.880,95	0,00	0,00	0,00	-1.213,94	-40.667,01
	3/0450001/06857	2014 Einmündungsabgaben 8516	01.12.2014	33,5	40,0	-296.165,49	0,00	0,00	0,00	-8.584,51	-287.580,98
	3/0450001/06858	2014 Einmündungsabgaben 8519	01.12.2014	33,5	40,0	-586,92	0,00	0,00	0,00	-17,01	-569,91
	3/0450001/06856	2014 Leistungserlös 8516	01.12.2014	33,5	40,0	-41.836,02	0,00	0,00	0,00	-1.212,64	-40.623,38
	3/0450001/06849	2015 Einmündungsabgaben 8510	01.12.2015	34,5	40,0	-988.223,98	0,00	0,00	0,00	-27.837,30	-960.386,68
	3/0450001/06851	2015 Einmündungsabgaben 8519	01.12.2015	34,5	40,0	-18,20	0,00	0,00	0,00	-0,51	-17,69
	3/0450001/06850	2015 Leistungserlös 8516	01.12.2015	34,5	40,0	-5.001,75	0,00	0,00	0,00	-140,89	-4.860,86
	3/0450001/06844	2016 Einmündungsabgaben 8510	01.12.2016	35,5	40,0	-547.366,75	0,00	0,00	0,00	-14.996,35	-532.370,40
	3/0450001/06846	2016 Einmündungsabgaben 8519	01.12.2016	35,5	40,0	-1.533,18	0,00	0,00	0,00	-42,00	-1.491,18
	3/0450001/06845	2016 Leistungserlös 8516	01.12.2016	45,5	50,0	-1.927,16	0,00	0,00	0,00	-41,44	-1.885,72
	3/0450001/06836	2017 Einmündungsabgaben 8510	01.12.2017	36,5	40,0	-253.503,26	0,00	0,00	0,00	-6.760,09	-246.743,17
	3/0450001/06837	2017 Einmündungsabgaben 8519	01.12.2017	36,5	40,0	-72,69	0,00	0,00	0,00	-1,94	-70,75
	3/0450001/06842	2017 Leistungserlös 8516	01.12.2017	36,5	40,0	-903,68	0,00	0,00	0,00	-24,10	-879,58
	3/0450001/06832	2018 Einmündungsabgaben 8510	01.12.2018	37,5	40,0	-222.628,90	0,00	0,00	0,00	-5.782,57	-216.846,33
	3/0450001/06833	2018 Einmündungsabgaben 8519	01.12.2018	37,5	40,0	-2.516,95	0,00	0,00	0,00	-65,38	-2.451,57
	3/0450001/06841	2018 Leistungserlös 8516	01.12.2018	37,5	40,0	-403,08	0,00	0,00	0,00	-10,47	-392,61
	3/0450001/06839	2018 Leistungserlös 8517	28.11.2018	37,5	40,0	-95.976,65	0,00	0,00	0,00	-2.492,90	-93.483,75
	3/0450001/07101	2019 Einmündungsabgaben 8510	01.12.2019	48,5	50,0	-391.291,89	0,00	0,00	0,00	-7.904,89	-383.387,00
	3/0450001/07102	2019 Einmündungsabgaben 8513	01.12.2019	48,5	50,0	-320.545,17	0,00	0,00	0,00	-6.475,66	-314.069,51
1311	Investitionszuschüsse von Trägern öffentlichen Rechts					-135.188,63	0,00	0,00	0,00	-5.591,47	-129.597,16
	852000	MÜLLBESEITIGUNG				-40.574,69	0,00	0,00	0,00	-1.680,20	-38.894,49
	3/0480001/07070	KT 1995 Kleinsammelzentren	31.12.1995	0,0	25,0	0,00	0,00	0,00	0,00	0,00	0,00
	3/0480001/07071	KT 1998 Kleinsammelzentren	31.12.1998	1,5	25,0	-472,37	0,00	0,00	0,00	-188,95	-283,42
	3/0480001/07072	KT 1999 Kleinsammelzentren	31.12.1999	2,5	25,0	-132,27	0,00	0,00	0,00	-37,79	-94,48

MVAG	Ansatz Konto	Bezeichnung	Inbetrieb- nahme	RND	ND	Buchwert 31.12.2019	Zugänge	Abgänge	Wertaufholung	Abschreibung/ Wertmind.	Buchwert 31.12.2020
	3/0060001/07069	Land Beihilfe	31.12.1997	26,5	50,0	-39.970,05	0,00	0,00	0,00	-1.453,46	-38.516,59
	853000	WOHN- UND GESCHÄFTSGEBÄUDE				-94.613,94	0,00	0,00	0,00	-3.911,27	-90.702,67
	3/0060001/06820	KT Kapuzinerkloster - AOHH alle Vorhaben Wurstbauernh	31.12.1997	25,5	50,0	-23.841,77	0,00	0,00	0,00	-899,69	-22.942,08
	3/0060001/06819	KT Minoritenkloster - AOHH alle Vorhaben Pionierkaserne,	31.12.2009	22,5	50,0	-70.772,17	0,00	0,00	0,00	-3.011,58	-67.760,59
1313	Investitionszuschüsse von übrigen					-252.608,69	0,00	0,00	0,00	-15.987,38	-236.621,31
	870000	TULLN ENERGIE				-252.608,69	0,00	0,00	0,00	-15.987,38	-236.621,31
	3/0120001/07068	2014 OeMAG	29.08.2014	13,5	20,0	-71.966,40	0,00	0,00	0,00	-4.963,20	-67.003,20
	3/0120001/07067	2015 ELENA	17.12.2015	14,5	20,0	-8.704,10	0,00	0,00	0,00	-561,55	-8.142,55
	3/0120001/07066	2016 ELENA	02.06.2016	15,0	20,0	-22.246,06	0,00	0,00	0,00	-1.390,38	-20.855,68
	3/0120001/07065	2016 OeMAG	23.09.2016	15,5	20,0	-149.692,13	0,00	0,00	0,00	-9.072,25	-140.619,88
1311	Investitionszuschüsse von Trägern öffentlichen Rechts					0,00	0,00	524.962,00	0,00	-19.328,48	-505.633,52
	269000	SPORTVERANSTALTUNGEN				0,00	0,00	70.100,00	0,00	-3.505,00	-66.595,00
	5/0040010/06589	KT Förderung Freizeitanlage BMX Areal	24.11.2020	9,5	10,0	0,00	0,00	70.100,00	0,00	-3.505,00	-66.595,00
	341100	RÖMERMUSEUM ADAPTIERUNG				0,00	0,00	81.725,00	0,00	-4.086,25	-77.638,75
	5/0110002/07114	2020 Förderung Neugestaltung Römermuseum	07.12.2020	9,5	10,0	0,00	0,00	81.725,00	0,00	-4.086,25	-77.638,75
	360100	VIRTULLEUM				0,00	0,00	71.700,00	0,00	-7.170,00	-64.530,00
	5/0110002/06709	2020 Förderung Virtulleum	16.04.2020	9,0	10,0	0,00	0,00	71.700,00	0,00	-7.170,00	-64.530,00
	612000	GEMEINDESTRASSEN UND RADWEGE				0,00	0,00	301.437,00	0,00	-4.567,23	-296.869,77
	3/0040001/06845	2020 Baukostenzuschuss Radweg Kläranlage - Donauländ	21.12.2020	32,5	33,0	0,00	0,00	14.000,00	0,00	-212,12	-13.787,88
	3/0040001/06829	2020 -Radwegebau - Förderungen	23.11.2020	32,5	33,0	0,00	0,00	287.437,00	0,00	-4.355,11	-283.081,89
1313	Investitionszuschüsse von übrigen					-93.124,32	0,00	19.395,60	0,00	-18.586,96	-93.932,96
	710100	FELDWEGE LANGENLEBARN				-20.733,38	0,00	4.905,60	0,00	-4.150,12	-21.488,86
	3/0040002/06070	2010 Feldwege Langenlebarn Anliegerbeiträge	31.12.2010	0,0	10,0	-131,66	0,00	0,00	0,00	-131,66	0,00
	3/0040002/06069	2011 Feldwege Langenlebarn Anliegerbeiträge	31.12.2011	0,5	10,0	-633,96	0,00	0,00	0,00	-422,64	-211,32
	3/0040002/06068	2012 Feldwege Langenlebarn Anliegerbeiträge	31.12.2012	1,5	10,0	-1.032,75	0,00	0,00	0,00	-413,10	-619,65
	3/0040002/06067	2013 Feldwege Langenlebarn Anliegerbeiträge	31.12.2013	2,5	10,0	-1.645,47	0,00	0,00	0,00	-470,13	-1.175,34
	3/0040002/06066	2014 Feldwege Langenlebarn Anliegerbeiträge	31.12.2014	3,5	10,0	-1.875,87	0,00	0,00	0,00	-416,86	-1.459,01
	3/0040002/06065	2015 Feldwege Langenlebarn Anliegerbeiträge	31.12.2015	4,5	10,0	-2.234,49	0,00	0,00	0,00	-406,27	-1.828,22
	3/0040002/06064	2016 Feldwege Langenlebarn Anliegerbeiträge	31.12.2016	5,5	10,0	-2.434,74	0,00	0,00	0,00	-374,58	-2.060,16
	3/0040002/06063	2017 Feldwege Langenlebarn Anliegerbeiträge	31.12.2017	6,5	10,0	-3.390,53	0,00	0,00	0,00	-452,07	-2.938,46
	3/0040002/06062	2018 Feldwege Langenlebarn Anliegerbeiträge	31.12.2018	7,5	10,0	-3.507,36	0,00	0,00	0,00	-412,63	-3.094,73
	3/0040002/06061	2019 Feldwege Langenlebarn Anliegerbeiträge	31.12.2019	8,5	10,0	-3.846,55	0,00	0,00	0,00	-404,90	-3.441,65
	3/0040002/06060	2020 Feldwege Langenlebarn Anliegerbeiträge	31.12.2020	9,5	10,0	0,00	0,00	4.905,60	0,00	-245,28	-4.660,32

MVAG	Ansatz Konto	Bezeichnung	Inbetrieb- nahme	RND	ND	Buchwert 31.12.2019	Zugänge	Abgänge	Wertaufholung	Abschreibung/ Wertmind.	Buchwert 31.12.2020
	710200	FELDWEGE NEUAIGEN UND TRÜBENSEE				-15.647,45	0,00	3.450,00	0,00	-3.028,62	-16.068,83
	3/0040002/06081	2010 Feldwege Neuaigen und Trübensee Anliegerbeiträge	31.12.2010	0,0	10,0	-109,05	0,00	0,00	0,00	-109,05	0,00
	3/0040002/06080	2011 Feldwege Neuaigen und Trübensee Anliegerbeiträge	31.12.2011	0,5	10,0	-309,40	0,00	0,00	0,00	-206,27	-103,13
	3/0040002/06079	2012 Feldwege Neuaigen und Trübensee Anliegerbeiträge	31.12.2012	1,5	10,0	-795,35	0,00	0,00	0,00	-318,14	-477,21
	3/0040002/06078	2013 Feldwege Neuaigen und Trübensee Anliegerbeiträge	31.12.2013	2,5	10,0	-1.113,57	0,00	0,00	0,00	-318,16	-795,41
	3/0040002/06077	2014 Feldwege Neuaigen und Trübensee Anliegerbeiträge	31.12.2014	3,5	10,0	-1.431,74	0,00	0,00	0,00	-318,16	-1.113,58
	3/0040002/06076	2015 Feldwege Neuaigen und Trübensee Anliegerbeiträge	31.12.2015	4,5	10,0	-1.749,90	0,00	0,00	0,00	-318,16	-1.431,74
	3/0040002/06075	2016 Feldwege Neuaigen und Trübensee Anliegerbeiträge	31.12.2016	5,5	10,0	-2.068,07	0,00	0,00	0,00	-318,16	-1.749,91
	3/0040002/06074	2017 Feldwege Neuaigen und Trübensee Anliegerbeiträge	31.12.2017	6,5	10,0	-2.387,73	0,00	0,00	0,00	-318,36	-2.069,37
	3/0040002/06073	2018 Feldwege Neuaigen und Trübensee Anliegerbeiträge	31.12.2018	7,5	10,0	-2.704,39	0,00	0,00	0,00	-318,16	-2.386,23
	3/0040002/06072	2019 Feldwege Neuaigen und Trübensee Anliegerbeiträge	31.12.2019	8,5	10,0	-2.978,25	0,00	0,00	0,00	-313,50	-2.664,75
	3/0040002/06071	2020 Feldwege Neuaigen und Trübensee Anliegerbeiträge	31.12.2020	9,5	10,0	0,00	0,00	3.450,00	0,00	-172,50	-3.277,50
	710300	FELDWEGE NITZING				-7.356,15	0,00	1.418,10	0,00	-1.478,01	-7.296,24
	3/0040002/06092	2010 Feldwege Nitzing Anliegerbeiträge	31.12.2010	0,0	10,0	-72,80	0,00	0,00	0,00	-72,80	0,00
	3/0040002/06091	2011 Feldwege Nitzing Anliegerbeiträge	31.12.2011	0,5	10,0	-225,00	0,00	0,00	0,00	-150,00	-75,00
	3/0040002/06090	2012 Feldwege Nitzing Anliegerbeiträge	31.12.2012	1,5	10,0	-375,00	0,00	0,00	0,00	-150,00	-225,00
	3/0040002/06089	2013 Feldwege Nitzing Anliegerbeiträge	31.12.2013	2,5	10,0	-525,00	0,00	0,00	0,00	-150,00	-375,00
	3/0040002/06088	2014 Feldwege Nitzing Anliegerbeiträge	31.12.2014	3,5	10,0	-675,00	0,00	0,00	0,00	-150,00	-525,00
	3/0040002/06087	2015 Feldwege Nitzing Anliegerbeiträge	31.12.2015	4,5	10,0	-825,00	0,00	0,00	0,00	-150,00	-675,00
	3/0040002/06086	2016 Feldwege Nitzing Anliegerbeiträge	31.12.2016	5,5	10,0	-975,00	0,00	0,00	0,00	-150,00	-825,00
	3/0040002/06085	2017 Feldwege Nitzing Anliegerbeiträge	31.12.2017	6,5	10,0	-1.125,00	0,00	0,00	0,00	-150,00	-975,00
	3/0040002/06084	2018 Feldwege Nitzing Anliegerbeiträge	31.12.2018	7,5	10,0	-1.211,25	0,00	0,00	0,00	-142,50	-1.068,75
	3/0040002/06083	2019 Feldwege Nitzing Anliegerbeiträge	31.12.2019	8,5	10,0	-1.347,10	0,00	0,00	0,00	-141,80	-1.205,30
	3/0040002/06082	2020 Feldwege Nitzing Anliegerbeiträge	31.12.2020	9,5	10,0	0,00	0,00	1.418,10	0,00	-70,91	-1.347,19
	710400	FELDWEGE STAASDORF UND FRAUENHOFEN				-17.739,78	0,00	3.390,10	0,00	-3.573,46	-17.556,42
	3/0040002/06103	2010 Feldwege Staasdorf und Frauenhofen Anliegerbeiträge	31.12.2010	0,0	10,0	-181,53	0,00	0,00	0,00	-181,53	0,00
	3/0040002/06102	2011 Feldwege Staasdorf und Frauenhofen Anliegerbeiträge	31.12.2011	0,5	10,0	-544,59	0,00	0,00	0,00	-363,06	-181,53
	3/0040002/06101	2012 Feldwege Staasdorf und Frauenhofen Anliegerbeiträge	31.12.2012	1,5	10,0	-908,41	0,00	0,00	0,00	-363,36	-545,05
	3/0040002/06100	2013 Feldwege Staasdorf und Frauenhofen Anliegerbeiträge	31.12.2013	2,5	10,0	-1.271,77	0,00	0,00	0,00	-363,36	-908,41
	3/0040002/06099	2014 Feldwege Staasdorf und Frauenhofen Anliegerbeiträge	31.12.2014	3,5	10,0	-1.635,14	0,00	0,00	0,00	-363,36	-1.271,78
	3/0040002/06098	2015 Feldwege Staasdorf und Frauenhofen Anliegerbeiträge	31.12.2015	4,5	10,0	-1.998,50	0,00	0,00	0,00	-363,36	-1.635,14
	3/0040002/06097	2016 Feldwege Staasdorf und Frauenhofen Anliegerbeiträge	31.12.2016	5,5	10,0	-2.361,87	0,00	0,00	0,00	-363,36	-1.998,51
	3/0040002/06096	2017 Feldwege Staasdorf und Frauenhofen Anliegerbeiträge	31.12.2017	6,5	10,0	-2.725,23	0,00	0,00	0,00	-363,36	-2.361,87
	3/0040002/06095	2018 Feldwege Staasdorf und Frauenhofen Anliegerbeiträge	31.12.2018	7,5	10,0	-2.886,48	0,00	0,00	0,00	-339,59	-2.546,89
	3/0040002/06094	2019 Feldwege Staasdorf und Frauenhofen Anliegerbeiträge	31.12.2019	8,5	10,0	-3.226,26	0,00	0,00	0,00	-339,61	-2.886,65
	3/0040002/06093	2020 Feldwege Staasdorf und Frauenhofen Anliegerbeiträge	31.12.2020	9,5	10,0	0,00	0,00	3.390,10	0,00	-169,51	-3.220,59

MVAG	Ansatz Konto	Bezeichnung	Inbetrieb- nahme	RND	ND	Buchwert 31.12.2019	Zugänge	Abgänge	Wertaufholung	Abschreibung/ Wertmind.	Buchwert 31.12.2020
	710500	FELDWEGE TULLN				-19.391,31	0,00	3.666,80	0,00	-3.991,00	-19.067,11
	3/0040002/06114	2010 Feldwege Tulln Anliegerbeiträge	31.12.2010	0,0	10,0	-250,66	0,00	0,00	0,00	-250,66	0,00
	3/0040002/06113	2011 Feldwege Tulln Anliegerbeiträge	31.12.2011	0,5	10,0	-600,43	0,00	0,00	0,00	-400,29	-200,14
	3/0040002/06112	2012 Feldwege Tulln Anliegerbeiträge	31.12.2012	1,5	10,0	-1.125,71	0,00	0,00	0,00	-450,28	-675,43
	3/0040002/06111	2013 Feldwege Tulln Anliegerbeiträge	31.12.2013	2,5	10,0	-1.401,00	0,00	0,00	0,00	-400,29	-1.000,71
	3/0040002/06110	2014 Feldwege Tulln Anliegerbeiträge	31.12.2014	3,5	10,0	-1.801,28	0,00	0,00	0,00	-400,28	-1.401,00
	3/0040002/06109	2015 Feldwege Tulln Anliegerbeiträge	31.12.2015	4,5	10,0	-2.201,57	0,00	0,00	0,00	-400,29	-1.801,28
	3/0040002/06108	2016 Feldwege Tulln Anliegerbeiträge	31.12.2016	5,5	10,0	-2.520,60	0,00	0,00	0,00	-387,78	-2.132,82
	3/0040002/06107	2017 Feldwege Tulln Anliegerbeiträge	31.12.2017	6,5	10,0	-2.813,18	0,00	0,00	0,00	-375,09	-2.438,09
	3/0040002/06106	2018 Feldwege Tulln Anliegerbeiträge	31.12.2018	7,5	10,0	-3.219,21	0,00	0,00	0,00	-378,73	-2.840,48
	3/0040002/06105	2019 Feldwege Tulln Anliegerbeiträge	31.12.2019	8,5	10,0	-3.457,67	0,00	0,00	0,00	-363,97	-3.093,70
	3/0040002/06104	2020 Feldwege Tulln Anliegerbeiträge	31.12.2020	9,5	10,0	0,00	0,00	3.666,80	0,00	-183,34	-3.483,46
	710600	FELDWEGE MOLLERSDORF				-12.256,25	0,00	2.565,00	0,00	-2.365,75	-12.455,50
	3/0040002/06124	2011 Feldwege Mollersdorf Anliegerbeiträge	31.12.2011	0,5	10,0	-375,00	0,00	0,00	0,00	-250,00	-125,00
	3/0040002/06123	2012 Feldwege Mollersdorf Anliegerbeiträge	31.12.2012	1,5	10,0	-625,00	0,00	0,00	0,00	-250,00	-375,00
	3/0040002/06122	2013 Feldwege Mollersdorf Anliegerbeiträge	31.12.2013	2,5	10,0	-875,00	0,00	0,00	0,00	-250,00	-625,00
	3/0040002/06121	2014 Feldwege Mollersdorf Anliegerbeiträge	31.12.2014	3,5	10,0	-1.125,00	0,00	0,00	0,00	-250,00	-875,00
	3/0040002/06120	2015 Feldwege Mollersdorf Anliegerbeiträge	31.12.2015	4,5	10,0	-1.375,00	0,00	0,00	0,00	-250,00	-1.125,00
	3/0040002/06119	2016 Feldwege Mollersdorf Anliegerbeiträge	31.12.2016	5,5	10,0	-1.625,00	0,00	0,00	0,00	-250,00	-1.375,00
	3/0040002/06118	2017 Feldwege Mollersdorf Anliegerbeiträge	31.12.2017	6,5	10,0	-1.875,00	0,00	0,00	0,00	-250,00	-1.625,00
	3/0040002/06117	2018 Feldwege Mollersdorf Anliegerbeiträge	31.12.2018	7,5	10,0	-2.125,00	0,00	0,00	0,00	-250,00	-1.875,00
	3/0040002/06116	2019 Feldwege Mollersdorf Anliegerbeiträge	31.12.2019	8,5	10,0	-2.256,25	0,00	0,00	0,00	-237,50	-2.018,75
	3/0040002/06115	2020 Feldwege Mollersdorf Anliegerbeiträge	31.12.2020	9,5	10,0	0,00	0,00	2.565,00	0,00	-128,25	-2.436,75
1311		Investitionszuschüsse von Trägern öffentlichen Rechts				0,00	-189.713,85	100.350,00	0,00	-8.670,60	-281.393,25
	815100	KINDERSPIELPLÄTZE				0,00	0,00	36.000,00	0,00	-1.800,00	-34.200,00
	5/0290003/06636	Förderung für Spiel- und Sportgeräte_Robert-Stolz-Straße ' 26.11.2020		9,5	10,0	0,00	0,00	36.000,00	0,00	-1.800,00	-34.200,00
	815200	KUNST- UND ERHOLUNGSRAUM AN DER DONAULÄNDE				0,00	0,00	64.350,00	0,00	-1.487,64	-62.862,36
	3/0070003/07109	Förderung Stadterneuerung für "Letztes Teilstück Picknickv 13.11.2020		32,5	33,0	0,00	0,00	49.639,59	0,00	-752,12	-48.887,47
	5/0110002/07112	Förderung Stadterneuerung für "Letztes Teilstück Picknickv 13.11.2020		9,5	10,0	0,00	0,00	14.710,41	0,00	-735,52	-13.974,89
	850000	BETRIEBE DER WASSERVERSORGUNG				0,00	-189.713,85	0,00	0,00	-5.382,96	-184.330,89
	3/0460003/07112	KPC Förderung BA 21 Erweiterung KG Tulln, Nitzing ind Nr 30.06.2020		22,0	22,0	0,00	-32.037,83	0,00	0,00	-1.685,94	-30.351,89
	3/0460003/07113	KPC Förderung BA 22 Sanierung Schießstattgasse, Huberl 31.12.2020		23,5	23,5	0,00	-48.202,02	0,00	0,00	-1.184,02	-47.018,00
	3/0460003/07114	KPC Förderung BA 28 Transportleitung WW1 Tulln - Brunn 31.12.2020		24,5	24,5	0,00	-109.474,00	0,00	0,00	-2.513,00	-106.961,00

MVAG	Ansatz Konto	Bezeichnung	Inbetrieb- nahme	RND	ND	Buchwert 31.12.2019	Zugänge	Abgänge	Wertaufholung	Abschreibung/ Wertmind.	Buchwert 31.12.2020
1313	Investitionszuschüsse von übrigen					0,00	-107.907,63	891.896,13	0,00	-12.237,42	-987.566,34
	850000	BETRIEBE DER WASSERVERSORGUNG				0,00	0,00	434.704,41	0,00	-6.586,43	-428.117,98
	3/0460003/06153	2020 Wasseranschlussabgabe	31.12.2020	32,5	33,0	0,00	0,00	434.704,41	0,00	-6.586,43	-428.117,98
	851000	BETRIEBE DER ABWASSERBESEITIGUNG				0,00	-107.907,63	457.191,72	0,00	-5.650,99	-559.448,36
	3/0450001/07114	Kanaleinmündungsabgabe	09.02.2021	50,0	50,0	0,00	0,00	0,00	0,00	0,00	0,00
	3/0450001/06165	2020 Kanaleinmündungsabgaben	31.12.2020	49,5	50,0	0,00	-107.907,63	457.191,72	0,00	-5.650,99	-559.448,36
1311	Investitionszuschüsse von Trägern öffentlichen Rechts					0,00	-87.873,79	4.000,00	0,00	-353,63	-91.520,16
	851500	KANAL TULLN - ORTSNETZ				0,00	-87.873,79	4.000,00	0,00	-353,63	-91.520,16
	3/0450001/07113	KPC Förderung BA 32 LIS Tulln Süd-West und Industriegelb 30.06.2020	24,5	24,5		0,00	-87.873,79	0,00	0,00	-103,63	-87.770,16
	5/0150001/06153	Förderung KPC - e-Golf Modell BE23D124, Kennz. TU-BAI 12.11.2020	7,5	8,0		0,00	0,00	3.000,00	0,00	-187,50	-2.812,50
	5/0150001/06154	Förderung Land NÖ - e-Golf Modell BE23D124, Kennz. TU 17.11.2020	7,5	8,0		0,00	0,00	1.000,00	0,00	-62,50	-937,50
1313	Investitionszuschüsse von übrigen					0,00	0,00	127.600,00	0,00	-4.270,22	-123.329,78
	871200	TULLN ENERGIE				0,00	0,00	11.900,00	0,00	-410,34	-11.489,66
	3/0120001/07069	PV-Anlage NBG Langenlebrn Wohnhaus - Investitionszus 30.06.2020	14,0	15,0		0,00	0,00	11.900,00	0,00	-410,34	-11.489,66
	871300	TULLN ENERGIE				0,00	0,00	4.900,00	0,00	-163,33	-4.736,67
	3/0120001/07070	PV-Anlage Tullnbau Wohnhaus - Investitionszuschuss ÖM/ 31.12.2020	14,5	15,0		0,00	0,00	4.900,00	0,00	-163,33	-4.736,67
	871400	TULLN ENERGIE				0,00	0,00	108.000,00	0,00	-3.600,00	-104.400,00
	5/0120001/06648	Anschlussgebühren Wärme Tullnbau Wohnhaus	09.07.2020	14,5	15,0	0,00	0,00	108.000,00	0,00	-3.600,00	-104.400,00
	871700	TULLN ENERGIE				0,00	0,00	2.800,00	0,00	-96,55	-2.703,45
	3/0120001/07072	PV-Anlage Kindergarten Neuaigen - Investitionszuschuss Č 16.06.2020	14,0	15,0		0,00	0,00	2.800,00	0,00	-96,55	-2.703,45
Gesamtsumme						-20.344.804,22	-385.495,27	1.692.953,73	0,00	-1.095.165,36	-21.328.087,86

Liste der nicht bewerteten Kulturgüter (Anlage 6h)

Art	Bezeichnung	Standort	Anzahl (bei Sammlungen)
Unbeweglich	Gedenktafel Römerturm Donaulände 38	Kulturgüter/KG Tulln	1,00
Unbeweglich	Bezirksbrunnen Hauptplatz	Kulturgüter/KG Tulln	1,00
Unbeweglich	Rosenbrunnen Kapuzinerkloster Hauptplatz	Kulturgüter/KG Tulln	1,00
Unbeweglich	Kugelbrunnen Minoritenplatz 1	Kulturgüter/KG Tulln	1,00
Unbeweglich	Vier Säulen Tagwerkhaus Donaulände	Kulturgüter/KG Tulln	1,00
Unbeweglich	Nibelungenbrunnen Nibelungenplatz	Kulturgüter/KG Tulln	1,00
Unbeweglich	Donaubrunnen Donaulände	Kulturgüter/KG Tulln	1,00
Unbeweglich	Hochwassermarken Donaulände	Kulturgüter/KG Tulln	1,00
Unbeweglich	Denkmal Marc Aurel Donaulände	Kulturgüter/KG Tulln	1,00
Unbeweglich	Gedenktafel Frauenstift Marc Aurel Park 3	Kulturgüter/KG Tulln	1,00
Unbeweglich	Römische Südmauer Gedenktafel Bonvicini-Straße	Kulturgüter/KG Tulln	1,00
Unbeweglich	Franz Zant Alle Gedenktafel Wiener Straße 21	Kulturgüter/KG Tulln	1,00
Unbeweglich	Wappenstein Alte Post Wiener Straße 19	Kulturgüter/KG Tulln	1,00
Unbeweglich	Hermesbrunnen Rudolfstraße	Kulturgüter/KG Tulln	1,00
Unbeweglich	Löwenbrunnen Bahnhofstraße	Kulturgüter/KG Tulln	1,00
Unbeweglich	Frauentor Gedenktafel Frauentorgasse 2	Kulturgüter/KG Tulln	1,00
Unbeweglich	Figur Hl. Johannes Nepomuk Stadtgraben	Kulturgüter/KG Tulln	1,00
Unbeweglich	Jahndenkmal Franz Josef Straße	Kulturgüter/KG Tulln	1,00
Unbeweglich	Kriegerdenkmal Brückenstraße	Kulturgüter/KG Tulln	1,00
Unbeweglich	Denkmal Heldenpark Brückenstraße	Kulturgüter/KG Tulln	1,00
Unbeweglich	Sgraffito Tulln und die Elektrizität Pfanngasse	Kulturgüter/KG Tulln	1,00
Unbeweglich	Totendenkmal des Christl. Turnvereins Karl Metzgase 20a	Kulturgüter/KG Tulln	1,00
Unbeweglich	Denkmal für rumänische Kriegsgefangene Karl-Metzgase 20a	Kulturgüter/KG Tulln	1,00

Art	Bezeichnung	Standort	Anzahl (bei Sammlungen)
Unbeweglich	Denkmal für russische Kriegsgefangene Karl-Metzgasse 20a	Kulturgüter/KG Tulln	1,00
Unbeweglich	Denkmal für sowjetische Gefallene Karl-Metzgasse 20a	Kulturgüter/KG Tulln	1,00
Unbeweglich	Gedenktafel Bombenopfer Karl-Metzgasse 20a	Kulturgüter/KG Tulln	1,00
Unbeweglich	Friedhofskreuz Neuer Friedhof Karl-Metzgasse 23	Kulturgüter/KG Tulln	1,00
Unbeweglich	Lebarner Kreuz, Bildstock Langenlebarner Straße	Kulturgüter/KG Tulln	1,00
Unbeweglich	Figur Hl. Severin, Röm. Meilenstein Severinplatz im Kreisverkehr	Kulturgüter/KG Tulln	1,00
Unbeweglich	Gedenkstein Wehrmachtsoldaten An der Wehr	Kulturgüter/KG Tulln	1,00
Unbeweglich	Friedhof israelitisch, Gedenkstein Paracelsusstraße 4	Kulturgüter/KG Tulln	1,00
Unbeweglich	Bildstöcke Frauenhofner Straße, Station II Frauenhofner Straße	Kulturgüter/KG Tulln	1,00
Unbeweglich	Bildstöcke Frauenhofner Straße, Station III Frauenhofner Straße	Kulturgüter/KG Tulln	1,00
Unbeweglich	Bildstöcke Frauenhofner Straße, Station IV Frauenhofner Straße	Kulturgüter/KG Tulln	1,00
Unbeweglich	Bildstöcke Frauenhofner Straße, Station V Frauenhofner Straße	Kulturgüter/KG Tulln	1,00
Unbeweglich	Bildstöcke Frauenhofner Straße, Station VI Frauenhofner Straße	Kulturgüter/KG Tulln	1,00
Unbeweglich	Bildstöcke Frauenhofner Straße, Station VII Frauenhofner Straße	Kulturgüter/KG Tulln	1,00
Unbeweglich	Franz Schubert Gedenkstein Schubertpark	Kulturgüter/KG Tulln	1,00
Unbeweglich	Bildstock Gerichtskreuz Josef Reither Straße	Kulturgüter/KG Tulln	1,00
Unbeweglich	Komassierungsdenkmal Praskacweg	Kulturgüter/KG Tulln	1,00
Unbeweglich	Fragment Alte Eisenbahnbrücke Tulln In der Au	Kulturgüter/KG Tulln	1,00
Unbeweglich	Bildstock Hl. Nikolaus Tullner Straße 12, Donaulände	Kulturgüter/KG Oberaigen	1,00
Unbeweglich	Gedenkstein Kaiser Franz Josef Tullner Straße	Kulturgüter/KG Oberaigen	1,00
Unbeweglich	Kriegerdenkmal WK I St. Helena Gasse, Friedhof	Kulturgüter/KG Oberaigen	1,00
Unbeweglich	Kriegerdenkmal WK II Pfarrstraße	Kulturgüter/KG Oberaigen	1,00
Unbeweglich	Kapellenbildstock Hl. Dreifaltigkeit Dreifaltigkeitsstraße/Kirchengasse	Kulturgüter/KG Unteraigen	1,00

Art	Bezeichnung	Standort	Anzahl (bei Sammlungen)
Unbeweglich	Brunnen der sieben Hügel St. Helena-Gasse 2	Kulturgüter/KG Unteraigen	1,00
Unbeweglich	Ereignisdenkmal Habsburg-Obelisk gegenüber Bahnstraße 54	Kulturgüter/KG Unteraigen	1,00
Unbeweglich	Pfeilerbildstock Hl. Antonius Rudolf Matt-Gasse	Kulturgüter/KG Unteraigen	1,00
Unbeweglich	Röm. Meilenstein sog. Erdäpfelsack Straße Tulln - Königstetten	Kulturgüter/KG Nitzing	1,00
Unbeweglich	Bildstock 1 Nitzing Weitenfeldstraße 2	Kulturgüter/KG Nitzing	1,00
Unbeweglich	Bildstock 2 Nitzing Straße Nitzing - Tulbing	Kulturgüter/KG Nitzing	1,00
Unbeweglich	Kreigerdenkmal Kirchenplatz	Kulturgüter/KG Frauenhofen	1,00
Unbeweglich	Figur Hl. Urbanus Kleinstaasdorf, Flachbergstraße 1	Kulturgüter/KG Staasdorf	1,00
Unbeweglich	Glockenturm Mollersdorf	Kulturgüter/KG Mollersdorf	1,00
Unbeweglich	Mariensäule östlich Ortsausfahrt/Birkengasse	Kulturgüter/KG Mollersdorf	1,00
Unbeweglich	Bildstock Mollersdorf nördliche Ortsausfahrt	Kulturgüter/KG Mollersdorf	1,00
Unbeweglich	Holzkreuz Neuhof	Kulturgüter/KG Mollersdorf	1,00
Unbeweglich	Bildstock Neuaigen Hauptstraße	Kulturgüter/KG Neuaigen	1,00
Unbeweglich	Figur Hl. Johannes Nepomuk Neuaigen	Kulturgüter/KG Neuaigen	1,00
Unbeweglich	Figur Hl. Karl Borromäus Sportplatzstraße 1	Kulturgüter/KG Neuaigen	1,00
Unbeweglich	Bildstock FF Haus Kremser Str., Sportplatzstraße 1	Kulturgüter/KG Neuaigen	1,00
Unbeweglich	Holzkreuz Neuaigen Kreuzung Kremser Str./Mollersdorfer Str.	Kulturgüter/KG Neuaigen	1,00
Unbeweglich	Friedhofskapelle Neuaigen Friedhof, Hauptstraße	Kulturgüter/KG Neuaigen	1,00
Unbeweglich	Friedhofskreuz Neuaigen Friedhof, Hauptstraße	Kulturgüter/KG Neuaigen	1,00
Unbeweglich	Bilderbaumkranz Bildstockstraße	Kulturgüter/KG Neuaigen	1,00
Unbeweglich	Gerichtskreuz (weißes Kreuz) Feldweg von Trübensee nach Neuaigen	Kulturgüter/KG Neuaigen	1,00
Unbeweglich	Polenkreuz Fischerzeile/Trübensee	Kulturgüter/KG Neuaigen	1,00
Unbeweglich	Franz Schubert-Gedenkstein Hauptstraße	Kulturgüter/KG Neuaigen	1,00

Art	Bezeichnung	Standort	Anzahl (bei Sammlungen)
Unbeweglich	Milleniumstein Trübensee 6	Kulturgüter/KG Trübensee	1,00
Unbeweglich	Sonnenuhr Trübensee 6	Kulturgüter/KG Trübensee	1,00
Unbeweglich	Figur Hl. Johannes Nepomuk Stockerauer Straße/Amselweg	Kulturgüter/KG Trübensee	1,00
Unbeweglich	Pestsäule Amselweg	Kulturgüter/KG Trübensee	1,00
Unbeweglich	Marienmarterl Trübensee 40	Kulturgüter/KG Trübensee	1,00
Unbeweglich	Glockenturm Trübensee Trübensee 44	Kulturgüter/KG Trübensee	1,00
Unbeweglich	Kleophas Bildstock Trübensee, Stockerauer Straße	Kulturgüter/KG Trübensee	1,00
Unbeweglich	Leopold Figl Büste Vorplatz Stadtbahnhof Tulln	Kulturgüter/KG Tulln	1,00
Unbeweglich	Nordturm Stadtpfarrkirche Wiener Straße/Kirchengasse	Kulturgüter/KG Tulln	1,00
Unbeweglich	Fächerturm (Ausgrabung)	Kulturgüter/KG Tulln	1,00
Unbeweglich	Kapelle Staasdorf Bachgasse 2a	Kulturgüter/KG Staasdorf	1,00
Unbeweglich	Denkmal Flamme des Friedens Donaulände	Kulturgüter/KG Tulln	1,00
Unbeweglich	Römisches Osttor Ausgrabung	Kulturgüter/KG Tulln	1,00
Beweglich	Sammlung/Exponate Römermuseum lt. Objektliste Römermuseum	3410 Römermuseum/Sammlungen und Exponate	1,00
Beweglich	Sammlung/Exponate Stadtarchiv lt. Archivverzeichnisse	3610 Stadtarchiv/Sammlungen und Exponate	1,00
Beweglich	Sammlungen/Exponate Stadtmuseum lt. Museumsinventar	3600 Ausstellungen/Museen Minoritenkloster/Archive	1,00
Unbeweglich	Tulln unter der Erde Ausgrabung	Kulturgüter/KG Tulln	1,00

Leasingspiegel (Anlage 6i)

OPERATING LEASING

Verwendungszweck Leasinggeber	Nr.	HH-Stelle Tilgung Laufzeit, Zinssatz	Ursprüngliche Leasinghöhe Gesamt	Leasingrest Jahresanfang Gesamt	Zugang Gesamt	Abgang Gesamt	Leasingrest Jahresende Gesamt
Gebäudeleasing Minoritenkloster NÖ Leasing, Comitas GrundstücksvermietungsGesmbH	64990/1	1/853000-705000 01.01.1991-31.12.2031, 0,250 %	4.469.215,48	1.594.207,98	0,00	132.023,11	1.462.184,87
Gesamt			4.469.215,48	1.594.207,98	0,00	132.023,11	1.462.184,87

Nachweis über unmittelbare Beteiligungen
der Gebietskörperschaft (Anlage 6j)

Die Garten Tulln GmbH

Name der Einheit	Die Garten Tulln GmbH
Firmenbuch-Nr.	248821p
Beteiligungsart	
Stamm-/Grundkapital	35.000,00
Anteil der Gebietskörperschaft in %	17,00
Buchwert der Beteiligung(t)	0,00
Geschäftsjahr	
Eigenkapital / geschätztes Nettovermögen 31.12.2019	533.898,00
Eigenkapital / geschätztes Nettovermögen 31.12.2020	525.973,00
Bilanzsumme	0,00
Finanzverbindlichkeiten	211.138,00
Jahresüberschuss/Jahresfehlbetrag	-25.010,00
Gewinnausschüttungen an die Gebietskörperschaft	0,00
Klassifikation gem. ESVG	Privat kontrollierte nichtfinanzielle Kapitalgesellschaften (Inland)
Konzernabschluss	Nein

Fachhochschule Wiener Neustadt für Wirtschaft und Technik GmbH

Name der Einheit	Fachhochschule Wiener Neustadt für Wirtschaft und Technik GmbH
Firmenbuch-Nr.	077005v
Beteiligungsart	
Stamm-/Grundkapital	364.000,00
Anteil der Gebietskörperschaft in %	1,00
Buchwert der Beteiligung(t)	0,00
Geschäftsjahr	
Eigenkapital / geschätztes Nettovermögen 31.12.2019	52.862.393,00
Eigenkapital / geschätztes Nettovermögen 31.12.2020	49.331.268,00
Bilanzsumme	0,00
Finanzverbindlichkeiten	5.716.534,00
Jahresüberschuss/Jahresfehlbetrag	-2.267.463,00
Gewinnausschüttungen an die Gebietskörperschaft	0,00
Klassifikation gem. ESVG	Privat kontrollierte nichtfinanzielle Kapitalgesellschaften (Inland)
Konzernabschluss	Nein

Messe Tulln GmbH

Name der Einheit	Messe Tulln GmbH
Firmenbuch-Nr.	091703h
Beteiligungsart	
Stamm-/Grundkapital	1.689.900,00
Anteil der Gebietskörperschaft in %	99,96
Buchwert der Beteiligung(t)	0,00
Geschäftsjahr	
Eigenkapital / geschätztes Nettovermögen 31.12.2019	13.131.706,00
Eigenkapital / geschätztes Nettovermögen 31.12.2020	13.702.395,00
Bilanzsumme	0,00
Finanzverbindlichkeiten	4.454.945,00
Jahresüberschuss/Jahresfehlbetrag	800.476,00
Gewinnausschüttungen an die Gebietskörperschaft	0,00
Klassifikation gem. ESVG	Privat kontrollierte nichtfinanzielle Kapitalgesellschaften (Inland)
Konzernabschluss	Nein

Tulln Energie

Name der Einheit	Tulln Energie
Firmenbuch-Nr.	546348d
Beteiligungsart	Verbunden
Stamm-/Grundkapital	0,00
Anteil der Gebietskörperschaft in %	100,00
Buchwert der Beteiligung(t)	0,00
Geschäftsjahr	01.01.2020 bis 31.12.2020
Eigenkapital / geschätztes Nettovermögen 31.12.2019	0,00
Eigenkapital / geschätztes Nettovermögen 31.12.2020	0,00
Bilanzsumme	0,00
Finanzverbindlichkeiten	0,00
Jahresüberschuss/Jahresfehlbetrag	0,00
Gewinnausschüttungen an die Gebietskörperschaft	0,00
Klassifikation gem. ESVG	Privat kontrollierte nichtfinanzielle Kapitalgesellschaften (Inland)
Konzernabschluss	Nein

Tullnbau Gemeinnützige Wohn- und Siedlungsgenossenschaft reg. GenmbH

Name der Einheit	Tullnbau Gemeinnützige Wohn- und Siedlungsgenossenschaft reg. GenmbH	
Firmenbuch-Nr.	077519z	
Beteiligungsart	Sonstige	
Stamm-/Grundkapital		0,00
Anteil der Gebietskörperschaft in %		0,01
Buchwert der Beteiligung(t)		0,00
Geschäftsjahr	01.01.2020 bis 31.12.2020	
Eigenkapital / geschätztes Nettovermögen 31.12.2019		0,00
Eigenkapital / geschätztes Nettovermögen 31.12.2020		0,00
Bilanzsumme		0,00
Finanzverbindlichkeiten		0,00
Jahresüberschuss/Jahresfehlbetrag		0,00
Gewinnausschüttungen an die Gebietskörperschaft		0,00
Klassifikation gem. ESVG	Privat kontrollierte nichtfinanzielle Kapitalgesellschaften (Inland)	
Konzernabschluss	Nein	

Tullner Kommunal Immobilien KG

Name der Einheit	Tullner Kommunal Immobilien KG	
Firmenbuch-Nr.	384562h	
Beteiligungsart		
Stamm-/Grundkapital		0,00
Anteil der Gebietskörperschaft in %		100,00
Buchwert der Beteiligung(t)		0,00
Geschäftsjahr		
Eigenkapital / geschätztes Nettovermögen 31.12.2019		0,00
Eigenkapital / geschätztes Nettovermögen 31.12.2020		0,00
Bilanzsumme		0,00
Finanzverbindlichkeiten		0,00
Jahresüberschuss/Jahresfehlbetrag		0,00
Gewinnausschüttungen an die Gebietskörperschaft		0,00
Klassifikation gem. ESVG	Privat kontrollierte nichtfinanzielle Kapitalgesellschaften (Inland)	
Konzernabschluss	Nein	

Name der Einheit	Tullner Kommunal Immobilien KG
Firmenbuch-Nr.	384562x
Beteiligungsart	Verbunden
Stamm-/Grundkapital	1.000,00
Anteil der Gebietskörperschaft in %	100,00
Buchwert der Beteiligung(t)	0,00
Geschäftsjahr	
Eigenkapital / geschätztes Nettovermögen 31.12.2019	16.756.448,00
Eigenkapital / geschätztes Nettovermögen 31.12.2020	21.168.447,00
Bilanzsumme	0,00
Finanzverbindlichkeiten	902.819,00
Jahresüberschuss/Jahresfehlbetrag	-73.186,00
Gewinnausschüttungen an die Gebietskörperschaft	0,00
Klassifikation gem. ESVG	Privat kontrollierte nichtfinanzielle Kapitalgesellschaften (Inland)
Konzernabschluss	Nein

Tullner Liegenschaftsaufbereitungs GmbH

Name der Einheit	Tullner Liegenschaftsaufbereitungs GmbH
Firmenbuch-Nr.	199517h
Beteiligungsart	
Stamm-/Grundkapital	35.000,00
Anteil der Gebietskörperschaft in %	100,00
Buchwert der Beteiligung(t)	0,00
Geschäftsjahr	
Eigenkapital / geschätztes Nettovermögen 31.12.2019	2.956.985,00
Eigenkapital / geschätztes Nettovermögen 31.12.2020	3.265.153,00
Bilanzsumme	0,00
Finanzverbindlichkeiten	5.676.245,00
Jahresüberschuss/Jahresfehlbetrag	406.326,00
Gewinnausschüttungen an die Gebietskörperschaft	0,00
Klassifikation gem. ESVG	Privat kontrollierte nichtfinanzielle Kapitalgesellschaften (Inland)
Konzernabschluss	Nein

Tullner Wohn Immobilien KG

Name der Einheit	Tullner Wohn Immobilien KG
Firmenbuch-Nr.	384563i
Beteiligungsart	
Stamm-/Grundkapital	1.000,00
Anteil der Gebietskörperschaft in %	100,00
Buchwert der Beteiligung(t)	0,00
Geschäftsjahr	
Eigenkapital / geschätztes Nettovermögen 31.12.2019	1.284.820,00
Eigenkapital / geschätztes Nettovermögen 31.12.2020	1.630.759,00
Bilanzsumme	0,00
Finanzverbindlichkeiten	6.546.806,00
Jahresüberschuss/Jahresfehlbetrag	303.569,00
Gewinnausschüttungen an die Gebietskörperschaft	0,00
Klassifikation gem. ESVG	Privat kontrollierte nichtfinanzielle Kapitalgesellschaften (Inland)
Konzernabschluss	Nein

Nachweis über mittelbare Beteiligungen
der Gebietskörperschaft (Anlage 6k)

Techno-Park Tulln GmbH

Name der Einheit	Techno-Park Tulln GmbH
Firmenbuch-Nr.	230483x
Beteiligungsart	
Stamm-/Grundkapital	36.000,00
Anteil der Gebietskörperschaft in %	10,00
Buchwert der Beteiligung(t)	0,00
Geschäftsjahr	
Eigenkapital / geschätztes Nettovermögen 31.12.2019	1.004.911,00
Eigenkapital / geschätztes Nettovermögen 31.12.2020	1.160.334,00
Bilanzsumme	0,00
Finanzverbindlichkeiten	13.902,00
Jahresüberschuss/Jahresfehlbetrag	197.857,00
Gewinnausschüttungen an die Gebietskörperschaft	0,00
Klassifikation gem. ESVG	Privat kontrollierte nichtfinanzielle Kapitalgesellschaften (Inland)
Konzernabschluss	Nein

TFZ Technologie- und Forschungszentrum Tulln GmbH

Name der Einheit	TFZ Technologie- und Forschungszentrum Tulln GmbH
Firmenbuch-Nr.	251860h
Beteiligungsart	
Stamm-/Grundkapital	35.000,00
Anteil der Gebietskörperschaft in %	10,00
Buchwert der Beteiligung(t)	0,00
Geschäftsjahr	
Eigenkapital / geschätztes Nettovermögen 31.12.2019	4.804.880,00
Eigenkapital / geschätztes Nettovermögen 31.12.2020	4.998.841,00
Bilanzsumme	0,00
Finanzverbindlichkeiten	5.802.007,00
Jahresüberschuss/Jahresfehlbetrag	303.415,00
Gewinnausschüttungen an die Gebietskörperschaft	0,00
Klassifikation gem. ESVG	Privat kontrollierte nichtfinanzielle Kapitalgesellschaften (Inland)
Konzernabschluss	Nein

Nachweis über verwaltete Einrichtungen (Anlage 6I)

Anstalten/Stiftungen/Fonds Bezeichnung/Name	Guthaben bei Kreditinstituten per 31.12.2019	Forderungen aus Darlehen per 31.12.2019	Verbindlichkeiten geg. Kreditinstituten per 31.12.2019	Nettovermögen per 31.12.2018	Nettovermögen per 31.12.2019	Landes-/ Gemeindebeitrag
Bürgerspitalfondsstiftung Tulln	741.404,67	0,00	92.696,77	1.068.317,56	1.128.278,69	0,00
Benefiziatenamtsamt Tulln	294.793,61	0,00	11.773,01	577.682,69	571.764,37	0,00
Gesamt	1.036.198,28	0,00	104.469,78	1.646.000,25	1.700.043,06	0,00

Nachweis über aktive Finanzinstrumente (Anlage 6m)

Kategorie	Buchwert Stand 31.12.2020	Wechselkurs- differenzen	beizulegender Zeitwert	durchschn. Nominal- verzinsung in %	durchschnittliche Rendite in %	durchschnittliche RLZ in Jahren
bis zur Endfälligkeit gehalten	0,00					
in heimischer Währung	0,00					
in fremder Währung	0,00					
zur Veräußerung verfügbar	0,00					
in heimischer Währung	0,00					
in fremder Währung	0,00					
Partizipations- und Hybridkapital	0,00					
Partizipationskapital	0,00					
Hybridkapital	0,00					
Summe	0,00					

Einzelnachweis über aktive Finanzinstrumente (Anlage 6n)

Wertpapierbezeichnung	Währung	Stand bei Anschaffung in Euro	Buchwert 31.12.2019 in Euro	Zugang in Euro	Abgang in Euro	Buchwert 31.12.2020 in Euro	Wechsel- kurs bei Anschaffung	Wechsel- kurs 31.12.2019	Wechsel- kurs 31.12.2020	Buchwert bei Anschaffung in Fremdwährung	Buchwert 31.12.2019 in Fremdwährung	Stand 31.12.2020 in Fremdwährung
bis zur Endfälligkeit gehalten		0,00	0,00	0,00	0,00	0,00						
in heimischer Währung		0,00	0,00	0,00	0,00	0,00						
in fremder Währung		0,00	0,00	0,00	0,00	0,00						
zur Veräußerung verfügbar		0,00	0,00	0,00	0,00	0,00						
in heimischer Währung		0,00	0,00	0,00	0,00	0,00						
in fremder Währung		0,00	0,00	0,00	0,00	0,00						
Partizipations- und Hybridkapital		0,00	0,00	0,00	0,00	0,00						
Partizipationskapital		0,00	0,00	0,00	0,00	0,00						
Hybridkapital		0,00	0,00	0,00	0,00	0,00						
Summe		0,00	0,00	0,00	0,00	0,00						

Nachweis über gegebene Darlehen

Bezeichnung	Nr.	Stand zu Beginn des Finanzjahres	Zugang	Abgang	Stand am Ende des Finanzjahres
Bezugsvorschüsse	7/000001/00001	18.268,25	8.000,00	9.330,00	16.938,25
Heimstätte Wohnhaus Langenlebarn	7/000001/00002	1.744,15	0,00	0,00	1.744,15
Gesamt		20.012,40	8.000,00	9.330,00	18.682,40

Haftungsnachweis (Anlage 6r)

Teil A - Haftungspositionen relevant iSd Art. 15a Vereinbarung HOG

Bezeichnung der/des Haftungsnehmerin/s oder einer Gruppe gleichartiger Haftungen	Haftungsrahmen	Stand 31.12.2019	Zugänge (+)	Abgänge (-)	Stand 31.12.2020	davon Umklassifizierungen
Untergruppe 1 - Haftungen für Kredit- und Finanzinstitute						
Zwischensumme - Untergruppe 1	0,00	0,00	0,00	0,00	0,00	
Untergruppe 2 - Grundbücherlich besicherte Haftungen von Wohnbau-Darlehen						
Zwischensumme - Untergruppe 2	0,00	0,00	0,00	0,00	0,00	
Untergruppe 3 - Sonstige Wirtschaftshaftungen						
Bürgerspitalfondsstiftung Tulln - Sanierung Wohnhaus "Alte Post" Erste Bank	299.828,93	11.995,83	0,00	11.995,83	0,00	
Bürgerspitalfondsstiftung Tulln - Sanierung Wohnhaus "Alte Post" Erste Bank	346.000,00	80.700,94	0,00	5.656,06	75.044,88	
Donauhochwasserschutzverband - Maßn. Grundwasserabsenkung Bank Austria-UniCredit	52.900,00	21.850,44	0,00	3.626,01	18.224,43	
Donauhochwasserschutzverband - Maßn. Grundwasserabsenkung Bank Austria-UniCredit	245.456,00	176.654,80	0,00	16.367,35	160.287,45	
Messe Tulln GmbH - Betriebsmittel, Geschäftszwecke Raiba Tulln (revolvierender Kredit)	2.036.000,00	0,00	0,00	0,00	0,00	
Messe Tulln GmbH - Zukunftspr.Garten+Messe Tulln NÖ Hypo Gruppe Bank AG	3.000.000,00	1.313.780,92	0,00	68.429,21	1.245.351,71	
Messe Tulln GmbH - Donauhalle und Eingang Ost Erste Bank der öst. Sparkassen AG	3.000.000,00	0,00	3.000.000,00	0,00	3.000.000,00	
Tullner Kommunal Immobilien KG - Zu- und Umbau Volksschule Tulln I BAWAG PSK	7.000.000,00	0,00	2.000.000,00	0,00	2.000.000,00	
Tullner Wohn-Immobilien KG - Refin. bestehender Kreditlinien (Umschuldung) Raiffeisenlandesbank NÖ-Wien AG	6.500.000,00	0,00	6.218.086,98	0,00	6.218.086,98	
Tullner Wohn-Immobilien KG - Finanzierung Restkaufpreis Hypo NÖ Landesbank für NÖ und Wien AG	5.687.800,00	5.114.446,27	0,00	5.114.446,27	0,00	
Tullner Wohn-Immobilien KG - Sanierung Wohnhäuser BA,BAWAG-PSK,ERSTE,RAIBA v. Stgde Tulln übern. Darlehen	1.411.026,48	575.034,00	0,00	575.034,00	0,00	
Zwischensumme - Untergruppe 3	29.579.011,41	7.294.463,20	11.218.086,98	5.795.554,73	12.716.995,45	
Summe A	29.579.011,41	7.294.463,20	11.218.086,98	5.795.554,73	12.716.995,45	

Haftung der staatlichen, außerbudgetären Einheiten gem. ESVG iSd Art. 15a Vereinbarung HOG	Haftungsrahmen	Stand 31.12.2019	Zugänge (+)	Abgänge (-)	Stand 31.12.2020	davon Umklassifizierungen
Untergruppe 1 - Haftungen für Kredit- und Finanzinstitute						
Zwischensumme - Untergruppe 1	0,00	0,00	0,00	0,00	0,00	
Untergruppe 2 - Grundbücherlich besicherte Haftungen von Wohnbau-Darlehen						
Zwischensumme - Untergruppe 2	0,00	0,00	0,00	0,00	0,00	
Untergruppe 3 - Sonstige Wirtschaftshaftungen						
Zwischensumme - Untergruppe 3	0,00	0,00	0,00	0,00	0,00	
Summe B	0,00	0,00	0,00	0,00	0,00	
Gesamtsumme	29.579.011,41	7.294.463,20	11.218.086,98	5.795.554,73	12.716.995,45	
Teil B - Haftungspositionen nicht relevant iSd Art. 15a Vereinbarung HOG						
Bezeichnung der/des Haftungsnehmerin/s oder einer Gruppe gleichartiger Haftungen	Haftungsrahmen	Stand 31.12.2019	Zugänge (+)	Abgänge (-)	Stand 31.12.2020	davon Umklassifizierungen
Untergruppe 1 - Haftungen für Kredit- und Finanzinstitute						
Zwischensumme - Untergruppe 1	0,00	0,00	0,00	0,00	0,00	
Untergruppe 2 - Grundbücherlich besicherte Haftungen von Wohnbau-Darlehen						
Zwischensumme - Untergruppe 2	0,00	0,00	0,00	0,00	0,00	
Untergruppe 3 - Sonstige Wirtschaftshaftungen						
MSG Tulln - Umbau/Sanierung NNÖMS1/MMS NÖ Landesregierung	24.127,38	965,01	0,00	965,01	0,00	
Tullner LiegenschaftsaufbereitungsGmbH - Liegenschaftserwerb Erste Bank	570.000,00	295.440,00	0,00	295.440,00	0,00	
Tullner LiegenschaftsaufbereitungsGmbH - Liegenschaftserwerb Erste Bank	5.200.000,00	5.114.700,00	0,00	5.114.700,00	0,00	
Tullner LiegenschaftsaufbereitungsGmbH - Liegenschaftstransaktionen BAWAG PSK	3.000.000,00	0,00	3.000.000,00	0,00	3.000.000,00	
Zwischensumme - Untergruppe 3	8.794.127,38	5.411.105,01	3.000.000,00	5.411.105,01	3.000.000,00	
Gesamtsumme	8.794.127,38	5.411.105,01	3.000.000,00	5.411.105,01	3.000.000,00	

Nachweis über Genossenschaftsanteile

Bezeichnung	Nr.	Firmenbuchnummer	Genossenschaftsanteile (in Euro)
Tullnbau Gemeinnützige Wohn- und Siedlungsgenossenschaft reg. Genossenschaft mbH Nußallee 3, 3430 Tulln	6/6000001/00009	77519z	44,00
Gesamt			44,00

Nachweis über Vereinsmitgliedschaften

Bezeichnung	Vereinsregisternummer ZVR	Verpflichtung 2020 (in Euro)
BIOSA Biosphäre Austria Verein für dyn. Naturschutz	567018724	50,00
Büchereiverband Österreichs	533369050	80,00
Club Kultur Region NÖ	385049411	29,00
Forstverein für NÖ und Wien	949175916	40,00
Freunde des Fliegerregiments 1	920379942	12,00
Gesellschaft der Freunde und Förderer der Exekutive Niederösterreichs	524607983	25,00
Gesellschaft der Freunde der Wiener Oboe	285220271	32,00
Gesellschaft der Staudenfreunde e.V.	VR 2309 B	45,00
Heimatkundlicher Arbeitskreis für die Stadt und den Verwaltungsbezirk Tulln	465617129	25,00
Internationales Städteforum Graz	883799963	120,00
KDZ Zentrum für Verwaltungsforschung	527465780	930,00
Lichttechnische Gesellschaft Österreichs	205257770	60,00
Museen und Sammlungen NÖ	541547311	40,00
Museumsbund Österreich	964764225	35,00
Natur im Garten - Schaugärten - Verein zur Förderung der Gartenkultur	032401132	114,00
Niederösterreichischer Blasmusikverband	977604784	100,00
Niederösterreichischer Zivilschutzverband	846559264	2.905,92
NÖ Dorf- und Stadterneuerung - Gemeinschaft der Dörfer und Städte	430253057	25,00
NÖ Arbeitsgemeinschaft offene Jugendarbeit	181303588	25,00
NÖJA - NÖ Arbeitsgemeinschaft Offene Jugendarbeit	181303588	25,00
Österreichische Vereinigung für das Gas- und Wasserfach	818158001	510,00
Österreichischer Städtebund	776697963	2.610,58
Österreichischer Wasser- und Abfallwirtschaftsverband	715102768	320,00
Österreichisches Rotes Kreuz, Landesverband Niederösterreich	704274872	161.470,00
ÖVG – Österreichische Verkehrswissenschaftliche Gesellschaft	312317264	42,00
Public Relations Verband Austria	381056011	314,00
Regionalentwicklungsverein Donau NÖ-Mitte	053682780	16.147,00
Special Olympics Österreich	540195015	25,00
Städteverein Donau Niederösterreich	485451863	40.989,04
Verein für Landeskunde von NÖ	193739848	30,00
Verein Psychosoziales Zentrum	058990629	72,67
Verein Stadtmarketing Austria	554122462	1.386,00
Verein Tourismus & Regionalentwicklung Region Wagram	410578846	40.048,21
Verschönerungsverein Tulln	558090718	-
Walk-Space.at - der öst. Verein für FußgängerInnen	078105059	330,00
Gesamt		269.012,42

Einzelnachweis über die nicht voranschlagswirksame Gebarung
gemäß § 12 (Anlage 6t)

Konto	Kontenbezeichnung	Stand 31.12.2019	Umsatz Soll	Umsatz Haben	Stand 31.12.2020
Veränderung der nicht voranschlagswirksamen Forderungen					
270000	Ust-Vorsteuer Evidenz	1.761.227,47	2.306.179,55	2.165.015,55	1.620.063,47
271000	Finanzamt - Abrechnung (Überschüsse)	258.377,95	1.060.441,03	1.043.564,64	241.501,56
279000	Diverse Vorschüsse an Fremde	33.755,11	4.840.050,56	4.838.667,67	32.372,22
279200	Kassenabschluss BÜS	1.602,04	247.528,13	247.514,30	1.588,21
279300	Handverlage	2.879,34	7.102,56	4.500,00	276,78
279310	Wechselgeld Freizeitbetriebe	6.800,00	3.000,00	1.700,00	5.500,00
279320	Wechselgeld Römermuseum	100,00	0,00	0,00	100,00
279330	BÜS - Handverlag	800,00	0,00	0,00	800,00
279340	Handkassa RK-Bärchengruppe	535,29	3.091,94	3.000,00	443,35
279350	BÜS Einzahlungen Bankomat	0,00	168.700,59	168.700,59	0,00
279500	NÖ Vers. AG, Prämienverrechnungskonto	0,00	220.304,10	220.304,10	0,00
279600	Abrechnungskonto AUSTRIA AG	71.448,76	0,00	74.183,54	145.632,30
279700	Barausz. Bauhof-MA (Flüchtlinge, Sozialh.)	3.200,00	0,00	0,00	3.200,00
279800	Auszahlungen nicht zuordenbar	24,99	22.957,67	22.938,37	5,69
279990	Hausverwaltung GEDESAG Ausg.	0,00	184.464,09	206.392,28	21.928,19
287777	Kassenbestandsveränderungen	0,00	5.259.282,42	5.259.282,42	0,00
290100	ARA-Vorauszahlungen f.d. kommende Jahr	75.029,00	75.029,00	130.711,89	130.711,89
	Summe	2.215.779,95	14.398.131,64	14.386.475,35	2.204.123,66

Konto	Kontenbezeichnung	Stand 31.12.2019	Umsatz Soll	Umsatz Haben	Stand 31.12.2020
Veränderung der nicht voranschlagswirksamen Verbindlichkeiten					
360000	Umsatzsteuer - Evidenz	208.184,85	1.580.156,17	1.704.068,44	84.272,58
360200	Umsatzsteuer - Zahllast	-277.203,44	277.203,44	0,00	0,00
361100	NÖ Seuchenvorsorgeabgabe	40.139,08	173.411,11	173.541,47	40.008,72
361200	Werbeabgabe (VRV 2015)	0,00	1.299,19	1.158,51	140,68
361300	Bundesverwaltungsabgabe (VRV 2015)	0,00	44.064,05	31.228,50	12.835,55
361400	Bundesverwaltungsabgabe Mietverträge	0,00	345,88	345,88	0,00
362000	Lohnsteuer	6,77	1.029.524,37	1.029.376,19	154,95
362100	BVA - Aktive Beamte	0,00	2.634.933,04	2.634.826,62	106,42
362300	Gebietskrankenkasse	88.512,18	982.238,17	996.138,76	74.611,59
362400	Finanzamt, DGB	-14,88	363.236,06	363.209,37	11,81
362600	Dienstnehmerzuschlag	-28,31	1.793,46	1.764,92	0,23
362700	Gewerkschaftsbeiträge	0,00	1.538,46	1.538,46	0,00
362800	Gehaltsabzugsgebarungen (Kommunalsteuer)	0,01	83.327,92	83.327,92	0,01
362900	Beitrag MV Kassen	120,95	96.707,31	96.782,62	45,64
363100	Nächtigungstaxe	14.919,45	87.655,74	95.481,94	7.093,25
363200	Interessentenbeitrag	11.207,62	2.440,58	13.527,24	120,96
363500	Müllbehandlungsgebühr (Verband)	-205.744,39	1.840.640,36	1.655.351,93	-20.455,96
363600	Abfallbehandlungsgebühr (Verband)	-30.976,80	306.747,14	278.825,46	-3.055,12
363700	Hafrücklässe	26.066,86	183.319,54	138.988,56	70.397,84
368000	Spenden Garten Tulln "Gruber"	1.885,00	0,00	1.885,00	0,00
368300	Einzahlungen nicht zuordenbar	448,00	-430,00	18,00	0,00
368400	Buchverkauf Heimatkundlicher Arbeitskreis	160,00	0,00	160,00	0,00
368600	Bundesverwaltungsabgabe	12.637,00	617,00	13.254,00	0,00
368800	Werbeabgabe	493,12	0,00	493,12	0,00
369000	Fraktionsbeiträge	0,00	114.660,79	114.660,79	0,00
369001	Rücklage für Wasserwirtschaft u. Straßenbau	125.243,57	0,00	0,00	125.243,57
369002	Rücklage für Wasserversorgung	339.923,47	200.000,00	208.891,97	331.031,50
369003	Rücklage für Kanalbau	1.021.556,91	900.000,00	540.676,22	1.380.880,69
369004	Haushaltsrücklage	1.091.755,71	0,00	921.292,73	170.462,98
369005	Erneuerungsrücklage Elektrizitätsversorgung	288.244,56	2.026,10	61.299,09	228.971,57
369006	Rücklage für Außerordentl. Vorhaben	2.124.072,58	0,00	0,00	2.124.072,58
369010	Spenden Garten Tulln "Gruber" (VRV 2015)	0,00	1.885,00	1.885,00	0,00
369020	Einzahlungen nicht zuordenbar	0,00	94.021,68	92.851,98	1.169,70
369030	Buchverkauf Heimatkundlicher Arbeitskreis (VRV 2015)	0,00	429,90	0,00	429,90
369100	Freiw. Zuwendung Bgm. für soziale Notfälle	19.239,26	4.067,05	2.756,25	20.550,06
369110	Treibstoff-Personal	-1.310,80	7.164,91	6.171,85	-317,74
369120	Essensbeiträge	-1.061,40	13.773,40	13.077,44	-365,44
369130	Bücherverkauf	99,50	0,00	99,50	0,00

Konto	Kontenbezeichnung	Stand 31.12.2019	Umsatz Soll	Umsatz Haben	Stand 31.12.2020
Veränderung der nicht voranschlagswirksamen Verbindlichkeiten					
369140	Zukunftsvorsorge Uniqa	0,00	300,00	300,00	0,00
369150	Zukunftsvorsorge Generali	0,00	1.200,00	1.200,00	0,00
369170	Zukunftsvorsorge ÖBV	0,00	2.050,00	2.050,00	0,00
369180	Zukunftsvorsorge Raiffeisen	0,00	6.450,00	6.450,00	0,00
369190	Zukunftsvorsorge Sparkasse	0,00	3.125,00	3.125,00	0,00
369200	Personalvertretungsumlage	0,00	22.364,29	22.364,29	0,00
369210	NÖ - Card Römermuseum	0,00	126,00	126,00	0,00
369220	Zukunftsvorsorge Nö.Versicherung AG	0,00	675,00	675,00	0,00
369230	Zukunftsvorsorge Wüstenrot	0,00	900,00	900,00	0,00
369240	Zukunftsvorsorge Wr.Städtische	0,00	300,00	300,00	0,00
369300	Diverse Verwahrgelder	301,29	2.747.523,09	2.747.824,38	0,00
369310	Ausgleichskonto Datenträger	1.625.364,27	1.307.783,53	1.625.364,27	1.307.783,53
369400	Kautions Aubad (Grillschl.,Liegest.)	0,00	20,00	0,00	20,00
369410	Chip-Kautions Freizeitbetriebe	13.005,00	1.861,00	0,00	14.866,00
369420	Chip-Kautions Zutrittssystem	144,00	90,00	0,00	234,00
369430	Chip-Kautions Fahrradbox Park & Ride	180,00	90,00	36,00	234,00
369450	Kautions Grundpacht	0,00	1.500,00	0,00	1.500,00
369500	Verbote Pfändungen	64,92	16.044,77	16.044,77	64,92
369600	Einzel-Stand.-u.Staatsbürg.verband (Bundesgebühr+Verw.abgab)	3.506,71	69.561,45	74.666,40	-1.598,24
369700	Jagdpatentschilling KG (Neuaigen/Trübensee, Nitzing, Mollersd.)	0,00	12.965,00	12.965,00	0,00
369710	Jagdpatentschilling Langenlebar	0,00	10.040,30	10.040,30	0,00
369720	Jagdpatentschilling Tulln	0,00	4.530,00	4.530,00	0,00
369810	Fundgelder	0,00	266,62	236,62	30,00
369900	Tullner Zehner	129.680,00	212.190,00	151.820,00	190.050,00
369990	Hausverwaltung GEDESAG Einn.	135.512,15	473.891,25	450.029,25	159.374,15
371000	Umsatzsteuer Zahllast (VRV 2015)	0,00	450.137,45	450.137,45	0,00
379099	Ausgleichskonto	5,51	7.937.231,48	7.949.984,60	-12.747,61
390000	PRA - Einzahlungen f.d. kommende Jahr	42.923,79	44.121,99	42.923,79	44.121,99
	Summe	6.849.264,07	24.356.136,04	24.853.048,85	6.352.351,26

Personaldaten iSd ÖStp (Anlage 4)

Gruppe 1 - gesamt	Dienstverhältnis zu Gemeinde, dienstleistend in der Dienststelle, bezahlt aus dem Budget		Personalaufwendungen, Aktive, betriebsmäßige Darstellung exklusive Ausgliederungen				
	Köpfe	VBÄ	davon melden Gemeinden optional			Weitere Aufwendungen	gesamt
Bezüge (L und G: Unterklasse 50-55)			Nebengebühren (L und G: Gruppen 564-569)	Dienstgeberbeiträge (L und G: Unterklasse 58)	Kontoklasse 5		
BeamtInnen	0,0	0,0					
Vertragsbedienstete	308,0	252,8					
KV-Bedienstete (Kollektivvertrag)	0,0	0,0					
Summe	308,0	252,8					
darunter (Teilmengen der Gruppe 1)							
MusikschullererInnen	44,0	25,4					
KindergärtnerInnen und	0,0	0,0					
Bedienstete nicht-ausgliederter Krankenanstalten	0,0	0,0					
Gruppe 1a - Ausbildungsverhältnisse (insb. Lehrlinge)							
	5,0	5,0					

Gruppe 2 - gesamt	Dienstverhältnis zu Gmeinde, dienstleistend in der Dienststelle, bezahlt aus dem Budget		Personalaufwendungen, Aktive, betriebsmäßige Darstellung exklusive Ausgliederungen				
	Köpfe	VBÄ	davon melden Gemeinden optional			Weitere Aufwendungen	gesamt
Bezüge (L und G: Gruppen 50-55)			Nebengebühren (L und G: Gruppen 564-569)	Dienstgeberbeiträge (L und G: Unterklasse 58)	Kontoklasse 5		
BeamtInnen	0,0	0,0					
Vertragsbedienstete	0,0	0,0					
Summe	0,0	0,0					

--

Gruppe 3 - gesamt	Dienstverhältnis zu Gemeinde, dienstleistend bei sonstigem Rechtsträger, bezahlt aus dem Budget		Personalaufwendungen, Aktive, Ausgegliederte				
	Köpfe	VBÄ	davon melden Gemeinden optional			Weitere Aufwendungen	gesamt
Bezüge (L und G: Gruppen 50-55)			Nebengebühren (L und G: Gruppen 564- 569)	Dienstgeberbeiträge (L und G: Unterklasse 58)	Kontoklasse 5		
BeamtInnen	0,0	0,0					
Vertragsbedienstete	6,0	6,0					
Summe	6,0	6,0					

Gruppe 3 - nach Rechnungsträger		Köpfe	VBÄ
Einheit: Standesamts- und Staatsbürgerschaftsverband			
Refundierung des Personalaufwandes? Ja/Nein	JA		
Anzahl Bedienstete		3,0	3,0
Einheit: Messe Tulln GmbH			
Refundierung des Personalaufwandes? Ja/Nein	JA		
Anzahl Bedienstete		3,0	3,0

BeamtInnen-PensionistInnen zum 31.12.2020						
				Anzahl	Ø-Pensionshöhe/Mt. ¹⁾	
RuhegenussbezieherInnen				1,0	0,0	
Hinterbliebene ²⁾				5,0	0,0	
Neue RuhegenussbezieherInnen im Bezugsjahr 2020						
				Anzahl	Ø-Pensionsantrittsalter	Ø-Pensionshöhe/Mt. ¹⁾
Alterspension ³⁾				0,0	0,0	0,0
Dienstunfähigkeit ⁴⁾				0,0	0,0	0,0
vorzeitige Pensionierung mit Abschlag ⁵⁾				0,0	0,0	0,0
vorzeitige Pensionierung ohne Abschlag ⁶⁾				0,0	0,0	0,0
Pensionierungen gesamt				0,0	0,0	0,0
1) Durchschnittspension im Dezember laut Personalstatistik-Festlegungen ohne Sonderzahlungen, ohne Pflegegeld und ohne sonstige Transferleistungen 2) Witwen-, Witwer-, Waisenversorgungsbezüge und vergleichbare Leistungen 3) Ruhebezüge aufgrund einer Ruhestandsversetzung durch Erklärung iSd § 15 iVm § 236c Abs. 1 BDG 1979, eines Übertritts in den Ruhestand oder einer vergleichbaren Regelung 4) Ruhebezüge aufgrund einer Ruhestandsversetzung wegen dauernder Dienstunfähigkeit 5) Ruhebezüge aufgrund einer Ruhestandsversetzung vor dem Mindestalter für eine Ruhestandsversetzung durch Erklärung iSd Z 3, die eine Minderung der Bemessungsgrundlage bewirkt (z.B. § 207n BDG 1979) 6) Ruhebezüge aufgrund einer Ruhestandsversetzung vor dem Mindestalter für eine Ruhestandsversetzung durch Erklärung iSd Z 3, die keine Minderung der Bemessungsgrundlage bewirkt (z.B. § 207n BDG 1979)						
Pensionsausgaben für das Bezugsjahr 2020						
Summe				304.168,10		

Dienstpostenplan

Dienstpostenplan

I-Beamte, II-Vertragsbedienstete, III-Sonstige Bedienstete

Zusammenstellung

Voranschlag 2020	Beschäftigte Dienstnehmer per 31.12.2020	Verwendungsgruppe / Dienstklasse
306	308	Vertragsbedienstete
8	8	Sonstige Bedienstete
5	5	Lehrlinge
8	6	Ruhe- und Versorgungsgenuss empfänger
327	327	Gesamtanzahl Bedienstete

Nachweis Vermögen mit abgeänderter Nutzungsdauer

Konto	Bezeichnung	Nutzungsdauer lt. VRV	Abweichende Nutzungsdauer	Begründung
3/0060001/06060	Fenstersanierung 1. Teil 9042 - 2018	50,0	20,0	Die Fenster wurden getauscht und sind somit kein eigenständiger Bauteil. Sie erhöhen nicht die Gesamtnutzungsdauer.
3/0060001/06061	Fenstersanierung 2. Teil 9042 - 2018	50,0	20,0	Die Fenster wurden getauscht und sind somit kein eigenständiger Bauteil. Sie erhöhen nicht die Gesamtnutzungsdauer.
3/0060001/06062	Fenstersanierung 9044 - 2018	50,0	20,0	lt. Vermögens- und Schuldennachweis gem. § 16 Abs. 1 VRV 1997
3/0060001/07079	ehem. Zollamtsgeb. Langen/KIGA 10	50,0	50,0	Errichtungsjahr Bestandsgebäude lt. Bescheid 1980 Erwerb 2. Halbjahr 2020, lt. Tel. Hr. Burkert, Mag. Stingl-Lösch wird ND mit 12 Jahren festgelegt.
3/0070003/06053	PG-II - Einläufe (Fa.Pittel & Brausewetter) 2018	33,0	10,0	lt. Vermögens- und Schuldennachweis gem. § 16 Abs. 1 VRV 1997
3/0070003/06054	PG-I - Rigole (Fa.Pittel & Brausewetter) 2018	33,0	10,0	lt. Vermögens- und Schuldennachweis gem. § 16 Abs. 1 VRV 1997
3/0110002/06065	PG I - Fenstersanierung - 2017	10,0	15,0	lt. Vermögens- und Schuldennachweis gem. § 16 Abs. 1 VRV 1997
3/0120001/06077	2012 PV-Anlage KiGa VIII	15,0	20,0	wie Tulln Energie
3/0120001/06079	2013 PV-Anlage Parkgarage Frauentorgasse	15,0	20,0	wie Tulln Energie
3/0120001/06080	2013 PV-Anlage Kläranlage	15,0	20,0	wie Tulln Energie
3/0120001/06081	2015 PV-Anlage Kläranlage - Investition	15,0	20,0	wie Tulln Energie
3/0120001/06082	2013 PV-Anlage Messe Halle 6+10	15,0	20,0	wie Tulln Energie
3/0120001/06083	2015 PV-Anlage Messe Halle 6+10 - Investition	15,0	20,0	wie Tulln Energie
3/0120001/06084	2016 PV-Anlage Messe Halle 6+10 - Erweiterung	15,0	20,0	wie Tulln Energie
3/0120001/06085	2017 PV-Anlage Messe Halle 6+10 - Errichtung	15,0	20,0	wie Tulln Energie
3/0120001/06086	2013 PV-Anlage Bauhof	15,0	20,0	wie Tulln Energie
3/0120001/06087	2013 PV-Anlage Hallenbad	15,0	20,0	wie Tulln Energie
3/0120001/06088	2015 PV-Anlage Hallenbad - Investition	15,0	20,0	wie Tulln Energie
3/0120001/06089	2015 PV-Anlage Messe 3+4	15,0	20,0	wie Tulln Energie
3/0120001/06090	2017 PV-Anlage Wasserwerk 1	15,0	20,0	wie Tulln Energie
3/0120001/06091	2017 PV-Anlage Wasserwerk 2	15,0	20,0	wie Tulln Energie
3/0120001/06108	2012 Energierechtl. Einreichung	15,0	20,0	wie Tulln Energie
3/0120001/06139	PV-Anlagen WW I und WW II	15,0	25,0	lt. Vermögens- und Schuldennachweis gem. § 16 Abs. 1 VRV 1997
3/0120001/07065	2016 OeMAG	15,0	20,0	gleichlautend zu Anlagevermögen
3/0120001/07066	2016 ELENA	15,0	20,0	gleichlautend zu Anlagevermögen
3/0120001/07067	2015 ELENA	15,0	20,0	gleichlautend zu Anlagevermögen
3/0120001/07068	2014 OeMAG	15,0	20,0	gleichlautend zu Anlagevermögen
3/0130001/06057	PG II - Feuerlöschkästen erneuern - 2018	5,0	10,0	lt. Vermögens- und Schuldennachweis gem. § 16 Abs. 1 VRV 1997
3/0140001/06113	PG I - WC Reparatur - 2018	10,0	5,0	lt. Vermögens- und Schuldennachweis gem. § 16 Abs. 1 VRV 1997
3/0270002/06138	Haupteinspeisung Strom Erneuerung	15,0	50,0	lt. Vermögens- und Schuldennachweis gem. § 16 Abs. 1 VRV 1997
3/0350003/06052	PG I - Bodenmarkerungen 2018	10,0	5,0	lt. Vermögens- und Schuldennachweis gem. § 16 Abs. 1 VRV 1997
3/0350004/06114	PG I - Reparatur Bewässerung -2017	10,0	5,0	lt. Vermögens- und Schuldennachweis gem. § 16 Abs. 1 VRV 1997
3/0420001/05808	2018 Naturbestandsdaten EVN	0,0	10,0	Angenommene Nutzungsdauer
3/0420001/05809	2017 Naturbestandsdaten EVN	0,0	10,0	Angenommene Nutzungsdauer
3/0420001/06494	2019 1. HJ Naturbestandsdaten EVN	0,0	10,0	Angenommene Nutzungsdauer
3/0440001/00001	AutoCAD Software	0,0	1,0	lt. Softwarevertrag
3/0450001/06152	Kanalbau Oberfeldstraße BA 27	50,0	40,0	lt. Vermögens- und Schuldennachweis gem. § 16 Abs. 1 VRV 1997

Konto	Bezeichnung	Nutzungsdauer lt. VRV	Abweichende Nutzungsdauer	Begründung
3/0450001/06153	Kanalbau Komponistenviertel BA 27	50,0	40,0	lt. Vermögens- und Schuldennachweis gem. § 16 Abs. 1 VRV 1997
3/0450001/06154	Kanalbau Schießstattg./Hubertusgasse	50,0	40,0	lt. Vermögens- und Schuldennachweis gem. § 16 Abs. 1 VRV 1997
3/0450001/06155	Kanalbau Neuaigen BA 27	50,0	40,0	lt. Vermögens- und Schuldennachweis gem. § 16 Abs. 1 VRV 1997
3/0450001/06156	Kanalbau Trennbauwerk Kläranlage I BA 18	50,0	40,0	lt. Vermögens- und Schuldennachweis gem. § 16 Abs. 1 VRV 1997
3/0450001/06157	Kanalbau Kino BA 29	50,0	40,0	lt. Vermögens- und Schuldennachweis gem. § 16 Abs. 1 VRV 1997
3/0450001/06168	2019 Kanalbau Versickerung Komponistenviertel	50,0	40,0	lt. GEMMA-Daten
3/0450001/06832	2018 Einmündungsabgaben 8510	50,0	40,0	GEMMA
3/0450001/06833	2018 Einmündungsabgaben 8519	50,0	40,0	GEMMA
3/0450001/06836	2017 Einmündungsabgaben 8510	50,0	40,0	GEMMA
3/0450001/06837	2017 Einmündungsabgaben 8519	50,0	40,0	GEMMA
3/0450001/06839	2018 Leistungserlös 8517	50,0	40,0	GEMMA
3/0450001/06841	2018 Leistungserlös 8516	50,0	40,0	GEMMA
3/0450001/06842	2017 Leistungserlös 8516	50,0	40,0	GEMMA
3/0450001/06844	2016 Einmündungsabgaben 8510	50,0	40,0	GEMMA
3/0450001/06846	2016 Einmündungsabgaben 8519	50,0	40,0	GEMMA
3/0450001/06849	2015 Einmündungsabgaben 8510	50,0	40,0	GEMMA
3/0450001/06850	2015 Leistungserlös 8516	50,0	40,0	GEMMA
3/0450001/06851	2015 Einmündungsabgaben 8519	50,0	40,0	GEMMA
3/0450001/06855	2014 Einmündungsabgaben 8510	50,0	40,0	GEMMA
3/0450001/06856	2014 Leistungserlös 8516	50,0	40,0	GEMMA
3/0450001/06857	2014 Einmündungsabgaben 8516	50,0	40,0	GEMMA
3/0450001/06858	2014 Einmündungsabgaben 8519	50,0	40,0	GEMMA
3/0450001/06861	2013 Leistungserlös 8510	50,0	40,0	GEMMA
3/0450001/06862	2013 Einmündungsabgaben 8510	50,0	40,0	GEMMA
3/0450001/06863	2013 Leistungserlös 8515	50,0	40,0	GEMMA
3/0450001/06864	2013 Einmündungsabgaben 8518	50,0	40,0	GEMMA
3/0450001/06865	2013 Einmündungsabgaben 8519	50,0	40,0	GEMMA
3/0450001/06868	2012 Einmündungsabgaben 8510	50,0	40,0	GEMMA
3/0450001/06869	2012 Einmündungsabgaben 8519	50,0	40,0	GEMMA
3/0450001/06871	2011 Einmündungsabgaben 8510	50,0	40,0	GEMMA
3/0450001/06874	2010 Einmündungsabgaben 8510	50,0	40,0	GEMMA
3/0450001/06875	2010 Leistungserlös 8515	50,0	40,0	GEMMA
3/0450001/06879	2009 Einmündungsabgaben 8510	50,0	40,0	GEMMA
3/0450001/06880	2009 Einmündungsabgaben 8517	50,0	40,0	GEMMA
3/0450001/06888	2008 Einmündungsabgaben 8510	50,0	40,0	GEMMA
3/0450001/06889	2008 Einmündungsabgaben 8514	50,0	40,0	GEMMA
3/0450001/06890	2008 Einmündungsabgaben 8516	50,0	40,0	GEMMA
3/0450001/06891	2008 Leistungserlös 8517	50,0	40,0	GEMMA
3/0450001/06892	2008 Einmündungsabgaben 8517	50,0	40,0	GEMMA
3/0450001/06896	2007 Einmündungsabgaben 8510	50,0	40,0	GEMMA

Konto	Bezeichnung	Nutzungsdauer lt. VRV	Abweichende Nutzungsdauer	Begründung
3/0450001/06897	2007 Einmündungsabgaben 8514	50,0	40,0	GEMMA
3/0450001/06898	2007 Leistungserlös 8517	50,0	40,0	GEMMA
3/0450001/06902	2006 Einmündungsabgaben 8510	50,0	40,0	GEMMA
3/0450001/06903	2006 Einmündungsabgaben 8516	50,0	40,0	GEMMA
3/0450001/06904	2006 Leistungserlös 8517	50,0	40,0	GEMMA
3/0450001/06908	2005 Einmündungsabgaben 8510	50,0	40,0	GEMMA
3/0450001/06909	2005 Einmündungsabgaben 8514	50,0	40,0	GEMMA
3/0450001/06910	2005 Einmündungsabgaben 8516	50,0	40,0	GEMMA
3/0450001/06913	2004 Einmündungsabgaben 8510	50,0	40,0	GEMMA
3/0450001/06914	2004 Kostenersatz 8514	50,0	40,0	GEMMA
3/0450001/06920	2003 Einmündungsabgaben 8510	50,0	40,0	GEMMA
3/0450001/06921	2003 Einmündungsabgaben 8513	50,0	40,0	GEMMA
3/0450001/06929	2002 Einmündungsabgaben 8510	50,0	40,0	GEMMA
3/0450001/06930	2002 NÖ Land WWF-Beitrag 8513	50,0	40,0	GEMMA
3/0450001/06931	2002 Einmündungsabgaben 8513	50,0	40,0	GEMMA
3/0450001/06932	2002 Leistungserlös 8513	50,0	40,0	GEMMA
3/0450001/06939	2001 Einmündungsabgaben 8510	50,0	40,0	GEMMA
3/0450001/06940	2001 NÖ Land WWF-Beitrag 8511	50,0	40,0	GEMMA
3/0450001/06941	2001 Einmündungsabgaben 8515	50,0	40,0	GEMMA
3/0450001/06942	2001 Einmündungsabgaben 8517	50,0	40,0	GEMMA
3/0450001/06947	2000 Einmündungsabgaben 8510	50,0	40,0	GEMMA
3/0450001/06948	2000 NÖ Land WWF-Beitrag 8511	50,0	40,0	GEMMA
3/0450001/06949	2000 Einmündungsabgaben 8513	50,0	40,0	GEMMA
3/0450001/06950	2000 Einmündungsabgaben 8515	50,0	40,0	GEMMA
3/0450001/06951	2000 Einmündungsabgaben 8519	50,0	40,0	GEMMA
3/0450001/06952	2000 NÖ Land WWF-Beitrag 8519	50,0	40,0	GEMMA
3/0450001/06959	1999 Einmündungsabgaben 8510	50,0	40,0	GEMMA
3/0450001/06960	1999 NÖ Land WWF-Beitrag 8518	50,0	40,0	GEMMA
3/0450001/06967	1998 Einmündungsabgaben 8510	50,0	40,0	GEMMA
3/0450001/06968	1998 Einmündungsabgaben 8511	50,0	40,0	GEMMA
3/0450001/06969	1998 Einmündungsabgaben 8513	50,0	40,0	GEMMA
3/0450001/06970	1998 Einmündungsabgaben 8514	50,0	40,0	GEMMA
3/0450001/06971	1998 NÖ Land WWF-Beitrag 8514	50,0	40,0	GEMMA
3/0450001/06972	1998 NÖ Land WWF-Beitrag 8516	50,0	40,0	GEMMA
3/0450001/06973	1998 Einmündungsabgaben 8519	50,0	40,0	GEMMA
3/0450001/06974	1998 NÖ Land WWF-Beitrag 8519	50,0	40,0	GEMMA
3/0450001/06977	1997 Einmündungsabgaben 8510	50,0	40,0	GEMMA
3/0450001/06978	1997 Einmündungsabgaben 8512	50,0	40,0	GEMMA
3/0450001/06979	1997 Einmündungsabgaben 8513	50,0	40,0	GEMMA
3/0450001/06980	1997 NÖ Land WWF-Beitrag 8514	50,0	40,0	GEMMA

Konto	Bezeichnung	Nutzungsdauer lt. VRV	Abweichende Nutzungsdauer	Begründung
3/0450001/06981	1997 NÖ Land WWF-Beitrag 8516	50,0	40,0	GEMMA
3/0450001/06982	1997 Einmündungsabgaben 8516	50,0	40,0	GEMMA
3/0450001/06985	1996 und 1995 Einmündungsabgaben 8110	50,0	40,0	GEMMA
3/0450001/06986	1996 Einmündungsabgaben 8111	50,0	40,0	GEMMA
3/0450001/06987	1996 Einmündungsabgaben 8114	50,0	40,0	GEMMA
3/0450001/06988	1996 Einmündungsabgaben 8117	50,0	40,0	GEMMA
3/0450001/06989	1996 Einmündungsabgaben 8118	50,0	40,0	GEMMA
3/0450001/06990	1996 NÖ Land WWF-Beitrag 8118	50,0	40,0	GEMMA
3/0450001/06991	1996 Einmündungsabgaben 8119	50,0	40,0	GEMMA
3/0450001/06994	1995 Einmündungsabgaben 8114	50,0	40,0	GEMMA
3/0450001/06995	1995 NÖ Land WWF-Beitrag 8115	50,0	40,0	GEMMA
3/0450001/06996	1995 Einmündungsabgaben 8116	50,0	40,0	GEMMA
3/0450001/06997	1995 Einmündungsabgaben 8118	50,0	40,0	GEMMA
3/0450001/06999	1994 und 1993 Einmündungsabgaben 8110	50,0	40,0	GEMMA
3/0450001/07000	1994 Einmündungsabgaben 8116	50,0	40,0	GEMMA
3/0450001/07001	1994 Einmündungsabgaben 8118	50,0	40,0	GEMMA
3/0450001/07003	1993 Einmündungsabgaben 8114	50,0	40,0	GEMMA
3/0450001/07004	1993 NÖ Land WWF-Beitrag 8115	50,0	40,0	GEMMA
3/0450001/07005	1993 Einmündungsabgaben 8116	50,0	40,0	GEMMA
3/0450001/07006	1993 Einmündungsabgaben 8117	50,0	40,0	GEMMA
3/0450001/07007	1992 Einmündungsabgaben 8110	50,0	40,0	GEMMA
3/0450001/07008	1992 Einmündungsabgaben 8111	50,0	40,0	GEMMA
3/0450001/07009	1992 Einmündungsabgaben 8112	50,0	40,0	GEMMA
3/0450001/07010	1992 Einmündungsabgaben 8114	50,0	40,0	GEMMA
3/0450001/07011	1992 Einmündungsabgaben 8118	50,0	40,0	GEMMA
3/0450001/07012	1991 Einmündungsabgaben 8110	50,0	40,0	GEMMA
3/0450001/07013	1991 Einmündungsabgaben 8117	50,0	40,0	GEMMA
3/0450001/07014	1990 Einmündungsabgaben 8110	50,0	40,0	GEMMA
3/0450001/07015	1990 Einmündungsabgaben 8114	50,0	40,0	GEMMA
3/0450001/07016	1990 NÖ Land WWF-Beitrag 8114	50,0	40,0	GEMMA
3/0450001/07017	1990 NÖ Land WWF-Beitrag 8115	50,0	40,0	GEMMA
3/0450001/07018	1990 Einmündungsabgaben 8116	50,0	40,0	GEMMA
3/0450001/07019	1990 Einmündungsabgaben 8117	50,0	40,0	GEMMA
3/0450001/07020	1989 Einmündungsabgaben 8114	50,0	40,0	GEMMA
3/0450001/07021	1989 Einmündungsabgaben 8115	50,0	40,0	GEMMA
3/0450001/07022	1989 NÖ Land WWF-Beitrag 8115	50,0	40,0	GEMMA
3/0450001/07023	1989 NÖ Land WWF-Beitrag 8116	50,0	40,0	GEMMA
3/0450001/07024	1989 Einmündungsabgaben 8117	50,0	40,0	GEMMA
3/0450001/07025	1988 NÖ Land B 3 C, Beitrag 8115	50,0	40,0	GEMMA
3/0450001/07026	1988 Einmündungsabgaben 8116	50,0	40,0	GEMMA

Konto	Bezeichnung	Nutzungsdauer lt. VRV	Abweichende Nutzungsdauer	Begründung
3/0450001/07027	1988 NÖ Land B 3 C, Beitrag 8116	50,0	40,0	GEMMA
3/0450001/07028	1987 NÖ Land B 3 C, Beitrag 8115	50,0	40,0	GEMMA
3/0450001/07029	1987 Einmündungsabgaben 8115 (Zuf. vom OH)	50,0	40,0	GEMMA
3/0450001/07030	1987 Einmündungsabgaben 8116	50,0	40,0	GEMMA
3/0450001/07031	1987 NÖ Land B 3 C, Beitrag 8116	50,0	40,0	GEMMA
3/0450001/07032	1991 Einmündungsabgaben OH 8115	50,0	40,0	GEMMA
3/0450001/07033	1990 Einmündungsabgaben OH 8115	50,0	40,0	GEMMA
3/0450001/07034	1988 Einmündungsabgaben OH 8115	50,0	40,0	GEMMA
3/0450001/07035	1987 Einmündungsabgaben OH 8115	50,0	40,0	GEMMA
3/0450001/07036	1986 Einmündungsabgaben OH 8115	50,0	40,0	GEMMA
3/0450001/07037	1986 Einmündungsabgaben 8115	50,0	40,0	GEMMA
3/0450001/07038	1986 NÖ Land B 3 C, Beitrag 8115	50,0	40,0	GEMMA
3/0450001/07039	1986 Einmündungsabgaben 8115 (Zuf. vom OH)	50,0	40,0	GEMMA
3/0450001/07040	1985 Einmündungsabgaben OH 8111	50,0	40,0	GEMMA
3/0450001/07041	1985 Einmündungsabgaben OH 8115	50,0	40,0	GEMMA
3/0450001/07042	1985 NÖ Land B 3 C, Beitrag 8115	50,0	40,0	GEMMA
3/0450001/07043	1984 Einmündungsabgaben OH 8115	50,0	40,0	GEMMA
3/0450001/07044	1984 NÖ Land B 3 C, Beitrag 8115	50,0	40,0	GEMMA
3/0450001/07045	1983 Einmündungsabgaben OH 8115	50,0	40,0	GEMMA
3/0450001/07046	1983 NÖ Land B 3 C, Beitrag 19.Vorhaben	50,0	40,0	GEMMA
3/0450001/07047	1982 Einmündungsabgaben OH 8111	50,0	40,0	GEMMA
3/0450001/07048	1982 Einmündungsabgaben OH 8115	50,0	40,0	GEMMA
3/0450001/07049	1982 NÖ Land B 3 C, Beitrag 19.Vorhaben	50,0	40,0	GEMMA
3/0450001/07050	1981 Einmündungsabgaben OH 8111	50,0	40,0	GEMMA
3/0450001/07051	1981 Einmündungsabgaben OH 8115	50,0	40,0	GEMMA
3/0450001/07052	1981 NÖ Land B 3 C, Beitrag 19.Vorhaben	50,0	40,0	GEMMA
3/0450001/07053	1980 Einmündungsabgaben OH 8111	50,0	40,0	GEMMA
3/0450001/07054	1980 Einmündungsabgaben OH 8115	50,0	40,0	GEMMA
3/0450001/07055	1980 NÖ Land B 3 C, Beitrag 19.Vorhaben	50,0	40,0	GEMMA
3/0450001/07056	1979 Einmündungsabgaben OH 8115	50,0	40,0	GEMMA
3/0450001/07057	1979 NÖ Land B 3 C, Beitrag 19.Vorhaben	50,0	40,0	GEMMA
3/0450001/07058	1978 Einmündungsabgaben OH 8111	50,0	40,0	GEMMA
3/0450001/07059	1978 Einmündungsabgaben OH 8115	50,0	40,0	GEMMA
3/0450001/07060	1978 NÖ Land B 3 C, Beitrag 4.Vorhaben	50,0	40,0	GEMMA
3/0450001/07061	1978 NÖ Land B 3 C, Beitrag 19.Vorhaben	50,0	40,0	GEMMA
3/0450001/07062	2008 Investitionszuschuss - Bund 8514	50,0	40,0	GEMMA
3/0450001/07064	2017 Land Beitrag 8510	50,0	40,0	GEMMA
3/0450001/07113	KPC Förderung BA 32 LIS Tulln Süd-West und Industriegebiet	50,0	24,5	Laufzeit der Förderung von 30.6.2020 bis 31.12.2044
3/0460001/02157	Brunnenfeld III	33,0	25,0	lt. Vermögens- und Schuldennachweis gem. § 16 Abs. 1 VRV 1997
3/0460001/06136	Tiefbahälter WW I	33,0	50,0	lt. Vermögens- und Schuldennachweis gem. § 16 Abs. 1 VRV 1997

Konto	Bezeichnung	Nutzungsdauer lt. VRV	Abweichende Nutzungsdauer	Begründung
3/0460002/06137	Tiefbehälter WW I - 2017	13,0	25,0	lt. Vermögens- und Schuldennachweis gem. § 16 Abs. 1 VRV 1997
3/0460003/06147	Wasserleitg. Siegmundg. Florianigasse BA 25	33,0	25,0	lt. Vermögens- und Schuldennachweis gem. § 16 Abs. 1 VRV 1997
3/0460003/06148	Wasserleitungsbau Kino BA 24	33,0	25,0	lt. Vermögens- und Schuldennachweis gem. § 16 Abs. 1 VRV 1997
3/0460003/06830	2018 Anschlussabgaben 8500	33,0	25,0	GEMMA
3/0460003/06831	2018 Anschlussabgaben 8507	33,0	25,0	GEMMA
3/0460003/06834	2017 Anschlussabgaben 8500	33,0	25,0	GEMMA
3/0460003/06835	2017 Anschlussabgaben 8507	33,0	25,0	GEMMA
3/0460003/06838	2016 Anschlussabgaben 8500	33,0	25,0	GEMMA
3/0460003/06840	2017 Leistungserlös 8509	33,0	25,0	GEMMA
3/0460003/06843	2016 Leistungserlös 8509	33,0	25,0	GEMMA
3/0460003/06847	2015 Anschlussabgaben 8500	33,0	25,0	GEMMA
3/0460003/06848	2015 Leistungserlös 8509	33,0	25,0	GEMMA
3/0460003/06852	2014 Anschlussabgaben 8500	33,0	25,0	GEMMA
3/0460003/06853	2014 Anschlussabgaben 8509	33,0	25,0	GEMMA
3/0460003/06854	2014 Leistungserlös 8509	33,0	25,0	GEMMA
3/0460003/06859	2013 Anschlussabgaben 8500	33,0	25,0	GEMMA
3/0460003/06860	2013 Anschlussabgaben 8507	33,0	25,0	GEMMA
3/0460003/06866	2012 Anschlussabgaben 8500	33,0	25,0	GEMMA
3/0460003/06867	2012 Anschlussabgaben 8507	33,0	25,0	GEMMA
3/0460003/06870	2011 Anschlussabgaben 8500	33,0	25,0	GEMMA
3/0460003/06872	2010 Anschlussabgaben 8500	33,0	25,0	GEMMA
3/0460003/06873	2010 Leistungserlös 8506	33,0	25,0	GEMMA
3/0460003/06876	2009 Anschlussabgaben 8500	33,0	25,0	GEMMA
3/0460003/06877	2009 Leistungserlös 8506	33,0	25,0	GEMMA
3/0460003/06878	2009 Anschlussabgaben 8508	33,0	25,0	GEMMA
3/0460003/06881	2008 Anschlussabgaben 8500	33,0	25,0	GEMMA
3/0460003/06882	2008 Leistungserlös 8502	33,0	25,0	GEMMA
3/0460003/06883	2008 Anschlussabgaben 8504	33,0	25,0	GEMMA
3/0460003/06884	2008 Anschlussabgaben 8506	33,0	25,0	GEMMA
3/0460003/06885	2008 Anschlussabgaben 8508	33,0	25,0	GEMMA
3/0460003/06886	2008 Leistungserlös 8508	33,0	25,0	GEMMA
3/0460003/06887	2008 Anschlussabgaben 8509	33,0	25,0	GEMMA
3/0460003/06893	2007 Anschlussabgaben 8500	33,0	25,0	GEMMA
3/0460003/06894	2007 Leistungserlös 8502	33,0	25,0	GEMMA
3/0460003/06895	2007 Leistungserlös 8508	33,0	25,0	GEMMA
3/0460003/06899	2006 Anschlussabgaben 8500	33,0	25,0	GEMMA
3/0460003/06900	2006 Leistungserlös 8508	33,0	25,0	GEMMA
3/0460003/06901	2006 Anschlussabgaben 8509	33,0	25,0	GEMMA
3/0460003/06905	2005 Anschlussabgaben 8500	33,0	25,0	GEMMA
3/0460003/06906	2005 Anschlussabgaben 8506	33,0	25,0	GEMMA

Konto	Bezeichnung	Nutzungsdauer lt. VRV	Abweichende Nutzungsdauer	Begründung
3/0460003/06907	2005 Leistungserlös 8509	33,0	25,0	GEMMA
3/0460003/06911	2004 Anschlussabgaben 8500	33,0	25,0	GEMMA
3/0460003/06912	2004 Kostenersatz 8505	33,0	25,0	GEMMA
3/0460003/06915	2003 Anschlussabgaben 8500	33,0	25,0	GEMMA
3/0460003/06916	2003 Leistungserlös 8503	33,0	25,0	GEMMA
3/0460003/06917	2003 Bund Beitrag 8504	33,0	25,0	GEMMA
3/0460003/06918	2003 Land Beitrag 8504	33,0	25,0	GEMMA
3/0460003/06919	2003 Kostenersatz 8505	33,0	25,0	GEMMA
3/0460003/06922	2004 Land Beitrag 8504	33,0	25,0	GEMMA
3/0460003/06923	2002 Anschlussabgaben 8500	33,0	25,0	GEMMA
3/0460003/06924	2002 Anschlussabgaben 8503	33,0	25,0	GEMMA
3/0460003/06925	2002 Land Beitrag 8503	33,0	25,0	GEMMA
3/0460003/06926	2002 Leistungserlös 8504	33,0	25,0	GEMMA
3/0460003/06927	2002 Anschlussabgaben 8504	33,0	25,0	GEMMA
3/0460003/06928	2002 Land Beitrag 8504	33,0	25,0	GEMMA
3/0460003/06933	2001 Anschlussabgaben 8500	33,0	25,0	GEMMA
3/0460003/06934	2001 Anschlussabgaben 8502	33,0	25,0	GEMMA
3/0460003/06935	2001 NÖ Land WWF-Beitrag 8502	33,0	25,0	GEMMA
3/0460003/06936	2001 Bund Beitrag 8503	33,0	25,0	GEMMA
3/0460003/06937	2001 Anschlussabgaben 8504	33,0	25,0	GEMMA
3/0460003/06938	2001 Anschlussabgaben 8509	33,0	25,0	GEMMA
3/0460003/06943	2000 Anschlussabgaben 8500	33,0	25,0	GEMMA
3/0460003/06944	2000 Anschlussabgaben 8502	33,0	25,0	GEMMA
3/0460003/06945	2000 NÖ Land WWF-Beitrag 8502	33,0	25,0	GEMMA
3/0460003/06946	2000 NÖ Land - Beitrag 8503	33,0	25,0	GEMMA
3/0460003/06953	2008 Investitionszuschuss - Bund 8504	33,0	25,0	GEMMA
3/0460003/06954	1999 Anschlussabgaben 8500	33,0	25,0	GEMMA
3/0460003/06955	1999 Anschlussabgaben 8502	33,0	25,0	GEMMA
3/0460003/06956	1999 NÖ Land WWF-Beitrag 8502	33,0	25,0	GEMMA
3/0460003/06957	1999 Anschlussabgaben 8503	33,0	25,0	GEMMA
3/0460003/06958	1999 Anschlussabgaben 8504	33,0	25,0	GEMMA
3/0460003/06961	1998 Anschlussabgaben 8500	33,0	25,0	GEMMA
3/0460003/06962	1998 Anschlussabgaben 8501	33,0	25,0	GEMMA
3/0460003/06963	1998 NÖ Land WWF-Beitrag 8501	33,0	25,0	GEMMA
3/0460003/06964	1998 Anschlussabgaben 8502	33,0	25,0	GEMMA
3/0460003/06965	1998 NÖ Land WWF-Beitrag 8502	33,0	25,0	GEMMA
3/0460003/06966	1998 Anschlussabgaben 8503	33,0	25,0	GEMMA
3/0460003/06975	1997 Anschlussabgaben 8500	33,0	25,0	GEMMA
3/0460003/06976	1997 NÖ Land WWF-Beitrag 8501	33,0	25,0	GEMMA
3/0460003/06983	1996 Anschlussabgaben 8100	33,0	25,0	GEMMA

Konto	Bezeichnung	Nutzungsdauer lt. VRV	Abweichende Nutzungsdauer	Begründung
3/0460003/06984	1996 Anschlussabgaben 8101	33,0	25,0	GEMMA
3/0460003/06992	1995 Anschlussabgaben 8100	33,0	25,0	GEMMA
3/0460003/06993	1995 Anschlussabgaben 8101	33,0	25,0	GEMMA
3/0460003/06998	1994 Anschlussabgaben 8100	33,0	25,0	GEMMA
3/0460003/07002	1993 Anschlussabgaben 8100	33,0	25,0	GEMMA
3/0460003/07063	2017 Land Beitrag 8500	33,0	25,0	GEMMA
3/0460003/07112	KPC Förderung BA 21 Erweiterung KG Tulln, Nitzing ind Neuaig	33,0	22,0	Laufzeit der Förderung von 30.6.2020 bis 30.6.2042
3/0460003/07113	KPC Förderung BA 22 Sanierung Schießstattgasse, Hubertusga	33,0	23,5	Laufzeit der Förderung von 31.12.2020 bis 31.12.2043
3/0460003/07114	KPC Förderung BA 28 Transportleitung WW1 Tulln - Brunnenfel	33,0	24,5	Laufzeit der Förderung von 31.12.2020 bis 31.12.2044
5/0110002/06701	Indoorbegrünung BÜS	10,0	1,0	keine Vermögenskategorie für Pflanzen vorhanden
5/0110002/06717	2019 Betriebs- und Geschäftsausstattung	10,0	5,0	lt. Bilanz Tulln Energie
5/0150002/05398	2007 KLF Pumpe HLF1 TU-348CE	10,0	25,0	von 10 auf 25 Jahre lt. Feuerwehrverband
5/0150002/05399	2011 MTF Bus TU-680 DF	10,0	25,0	von 10 auf 25 Jahre lt. Feuerwehrverband
5/0150002/05400	2014 HLF 2 Tank TU-876DU	10,0	25,0	von 10 auf 25 Jahre lt. Feuerwehrverband
5/0150002/05401	2014 HLF 2 KB FF	10,0	25,0	von 10 Jahre auf 25 Jahre geändert lt. Besprechung 25.4.2019 und lt. Feuerwehrverband
5/0150002/05403	1978 KLF Pumpe N879755	10,0	25,0	von 10 auf 25 Jahre lt. Feuerwehrverband
5/0150002/05404	1997 Versorgung VF TU67KU	10,0	25,0	von 10 auf 25 Jahre lt. Feuerwehrverband
5/0150002/05405	2008 TLF 3000 Tank TU854CK	10,0	25,0	von 10 auf 25 Jahre lt. Feuerwehrverband
5/0150002/05406	2018 MTF Kommando TU-469FJ	10,0	25,0	von 10 auf 25 Jahre lt. Feuerwehrverband
5/0150002/05408	1999 KLF Pumpe TU-984DM	10,0	25,0	von 10 auf 25 Jahre lt. Feuerwehrverband
5/0150002/05409	2000 TLF 1000 Tank TU-962 AB	10,0	25,0	von 10 auf 25 Jahre lt. Feuerwehrverband
5/0150002/05410	2012 MTF Kommando TU-523DS	10,0	25,0	von 10 auf 25 Jahre lt. Feuerwehrverband
5/0150002/05413	1976 KLF Pumpe N-49901	10,0	25,0	von 10 auf 25 Jahre lt. Feuerwehrverband
5/0150002/05414	1995 MTF Kommando TU-88HL	10,0	25,0	von 10 auf 25 Jahre lt. Feuerwehrverband
5/0150002/05415	2001 TLFA 1000 Tank TU-122AL	10,0	25,0	von 10 auf 25 Jahre lt. Feuerwehrverband
5/0150002/05417	1996 TLF 1000 Tank 2 - TU-12FW	10,0	25,0	von 10 auf 25 Jahre lt. Feuerwehrverband
5/0150002/05418	1998 Kran KF 40 - TU-19FW	10,0	25,0	von 10 auf 25 Jahre lt. Feuerwehrverband
5/0150002/05419	2000 TLF 4000 Tank 3 - TU-13FW	10,0	25,0	von 10 auf 25 Jahre lt. Feuerwehrverband
5/0150002/05420	2006 WLF Last 1 Tulln - TU-16 FW	10,0	25,0	von 10 auf 25 Jahre lt. Feuerwehrverband
5/0150002/05422	2010 Wechsellader Fahrzeug mit Kran Last 2 - TU-18 FW	10,0	25,0	von 10 auf 25 Jahre lt. Feuerwehrverband
5/0150002/05423	2015 VRF Vorausfahrzeug - TU-17 FW	10,0	25,0	von 10 auf 25 Jahre lt. Feuerwehrverband
5/0150002/05424	2017 HLF 3 Tank 1 - TU--11FW	10,0	25,0	von 10 auf 25 Jahre lt. Feuerwehrverband
5/0150002/05909	1994 DL 30 Leiter Tulln - TU-15 FW	10,0	25,0	von 10 auf 25 Jahre lt. Feuerwehrverband
5/0150002/06129	Wasserversorgung: Opel Mokka	10,0	8,0	lt. Vermögens- und Schuldennachweis gem. § 16 Abs. 1 VRV 1997
5/0150002/06130	2019 Versorgungsfahrzeug FF Tulln	10,0	25,0	von 10 auf 25 Jahre lt. Feuerwehrverband
5/0150002/06133	2020 HLF 1 - W	10,0	25,0	von 10 auf 25 Jahre lt. Feuerwehrverband
5/0150002/06136	2019 MTF Kommando TU-469FJ - Beitrag FF Neuaigen	10,0	25,0	Anpassung an vorgegebene Nutzungsdauer des Fahrzeugs
5/0150002/06137	2019 MTF Kommando TU-469FJ - Erstattung Umsatzsteuer	10,0	25,0	Anpassung an die Nutzungsdauer des Fahrzeugs
5/0150002/06138	2019 Erstattung Umsatzsteuer	10,0	25,0	Anpassung an die Nutzungsdauer des Fahrzeugs.

Konto	Bezeichnung	Nutzungsdauer lt. VRV	Abweichende Nutzungsdauer	Begründung
5/0150002/06139	2019 OPEL Vivaro Kastenwagen	10,0	8,0	lt. GEMMA-Daten
5/0150002/06784	KT 2014 HLF 2 Tank TU-876DU	10,0	25,0	von 10 Jahre auf 25 Jahre geändert lt. Besprechung 25.4.2019 und lt. Feuerwehrverband
5/0150002/06785	KT 2008 TLF 3000 Tank TU854CK	10,0	25,0	von 10 Jahre auf 25 Jahre geändert lt. Besprechung 25.4.2019 und lt. Feuerwehrverband
5/0150002/06786	KT 2000 TLF 1000 Tank TU-962 AB	10,0	25,0	von 10 Jahre auf 25 Jahre geändert lt. Besprechung 25.4.2019 und lt. Feuerwehrverband
5/0150002/06787	KT 2001 TLFA 1000 Tank TU-122AL	10,0	25,0	von 10 Jahre auf 25 Jahre geändert lt. Besprechung 25.4.2019 und lt. Feuerwehrverband
5/0150002/06788	KT 2000 TLF 4000 Tank 3 - TU-13FW	10,0	25,0	von 10 Jahre auf 25 Jahre geändert lt. Besprechung 25.4.2019 und lt. Feuerwehrverband
5/0150002/06789	KT 2010 Wechsellader Fahrzeug mit Kran Last 2 - TU-18 FW	10,0	25,0	von 10 Jahre auf 25 Jahre geändert lt. Besprechung 25.4.2019 und lt. Feuerwehrverband
5/0150002/06790	KT 2017 HLF 3 Tank 1 - TU--11FW	10,0	25,0	von 10 Jahre auf 25 Jahre geändert lt. Besprechung 25.4.2019 und lt. Feuerwehrverband
5/0150003/05407	2018 Anhänger	10,0	25,0	von 10 auf 25 Jahre lt. Feuerwehrverband
5/0220002/04895	2015 Anhänger ICE-Fighter TU-574EG Fa. Nekam + ECO Tech	10,0	7,5	gebraucht gekauft, 1. Zulassung 04.02.2013
5/0330001/06109	PG I - Modernisierung der Telefonanlage	5,0	10,0	lt. Vermögens- und Schuldennachweis gem. § 16 Abs. 1 VRV 1997
5/0420001/05817	2018 Naturbestandsdaten EVN	0,0	10,0	Angenommene Nutzungsdauer
5/0420001/05818	2017 Naturbestandsdaten EVN	0,0	10,0	Angenommene Nutzungsdauer
5/0420001/05821	2018 Naturbestandsdaten EVN	0,0	10,0	Angenommene Nutzungsdauer
5/0420001/05822	2017 Naturbestandsdaten EVN	0,0	10,0	Angenommene Nutzungsdauer
5/0420001/05857	2018 Baumkataster Radweg Nord	0,0	10,0	Angenommene Nutzungsdauer
5/0420001/05867	2018 Naturbestandsdaten EVN	0,0	10,0	Angenommene Nutzungsdauer
5/0420001/05868	2017 Naturbestandsdaten EVN	0,0	10,0	Angenommene Nutzungsdauer
5/0420001/05869	2018 digitaler Grünflächenkataster	0,0	10,0	Angenommene Nutzungsdauer
5/0420001/05872	2018 Naturbestandsdaten EVN	0,0	10,0	Angenommene Nutzungsdauer
5/0420001/05873	2017 Naturbestandsdaten EVN	0,0	10,0	Angenommene Nutzungsdauer
5/0420001/05907	2017 Naturbestandsdaten EVN	0,0	10,0	Angenommene Nutzungsdauer
5/0420001/05908	2018 Naturbestandsdaten EVN	0,0	10,0	Angenommene Nutzungsdauer
5/0420001/05932	2017 Naturbestandsdaten EVN	0,0	10,0	Angenommene Nutzungsdauer
5/0420001/05933	2018 Naturbestandsdaten EVN	0,0	10,0	Angenommene Nutzungsdauer
5/0420001/05935	2017 Naturbestandsdaten EVN	0,0	10,0	Angenommene Nutzungsdauer
5/0420001/05936	2018 Naturbestandsdaten EVN	0,0	10,0	Angenommene Nutzungsdauer
5/0420001/06419	2017 Naturbestandsdaten EVN	0,0	10,0	Angenommene Nutzungsdauer
5/0420001/06421	2018 Naturbestandsdaten EVN	0,0	10,0	Angenommene Nutzungsdauer
5/0420001/06422	2017 Naturbestandsdaten EVN	0,0	10,0	Angenommene Nutzungsdauer
5/0420001/06423	2018 Naturbestandsdaten EVN	0,0	10,0	Angenommene Nutzungsdauer
5/0420001/06425	2017 Naturbestandsdaten EVN	0,0	10,0	Angenommene Nutzungsdauer
5/0420001/06426	2018 Naturbestandsdaten EVN	0,0	10,0	Angenommene Nutzungsdauer
5/0420001/06474	2019 1.HJ Naturbestandsdaten EVN EVN	0,0	10,0	Angenommene Nutzungsdauer

Konto	Bezeichnung	Nutzungsdauer lt. VRV	Abweichende Nutzungsdauer	Begründung
5/0420001/06475	2019 1.HJ Naturbestandsdaten EVN	0,0	10,0	Angenommene Nutzungsdauer
5/0420001/06478	2019 1.HJ Naturbestandsdaten EVN	0,0	10,0	Angenommene Nutzungsdauer
5/0420001/06551	2014 Sprecherrechte Soundfiles am Schiele-Weg	0,0	5,0	Angenommene Nutzungsdauer
5/0420001/06618	2019 1. HJ Naturbestandsdaten EVN	0,0	10,0	Angenommene Nutzungsdauer
5/0420001/06624	2019 1. HJ Naturbestandsdaten EVN EVN	0,0	10,0	Angenommene Nutzungsdauer
5/0420001/06634	2019 1. HJ Naturbestandsdaten EVN	0,0	10,0	Angenommene Nutzungsdauer
5/0420001/06662	2012 Vermarktungsrechte Schmidhammer-Lied "Tulln an der Do	0,0	5,0	Angenommene Nutzungsdauer
5/0420001/06684	2019 1. HJ Naturbestandsdaten EVN	0,0	10,0	Angenommene Nutzungsdauer
5/0420001/06685	2019 1. HJ Naturbestandsdaten EVN	0,0	10,0	Angenommene Nutzungsdauer
5/0420001/06686	2019 1. HJ Naturbestandsdaten EVN	0,0	10,0	Angenommene Nutzungsdauer
5/0420001/06688	2019 1. HJ Naturbestandsdaten EVN	0,0	10,0	Angenommene Nutzungsdauer
5/0420001/06689	2009 Baumkataster	0,0	10,0	Angenommene Nutzungsdauer
5/0420001/06690	2009 Baumkataster	0,0	10,0	Angenommene Nutzungsdauer
5/0420001/06691	2009 Baumkataster	0,0	10,0	Angenommene Nutzungsdauer
5/0420001/06692	2010 Baumkataster	0,0	10,0	Angenommene Nutzungsdauer
5/0420001/06693	2011 Baumkataster	0,0	10,0	Angenommene Nutzungsdauer
5/0420001/06694	2011 Baumkataster	0,0	10,0	Angenommene Nutzungsdauer
5/0420001/06695	2012 Baumkataster	0,0	10,0	Angenommene Nutzungsdauer
5/0420001/06696	2012 Baumkataster	0,0	10,0	Angenommene Nutzungsdauer
5/0420001/06698	2012 Baumkataster	0,0	10,0	Angenommene Nutzungsdauer
5/0420001/06699	2014 Baumkataster	0,0	10,0	Angenommene Nutzungsdauer
5/0420001/06700	2014 Baumkataster	0,0	10,0	Angenommene Nutzungsdauer
5/0420001/07100	KT 2010 Baumkataster	0,0	10,0	durchschnittliche Nutzungsdauer
5/0440001/04392	2016 Zusatzleistungen Web-Relaunch	0,0	3,0	Angenommene Nutzungsdauer
5/0440001/04399	2012 Software	0,0	5,0	Angenommene Nutzungsdauer
5/0440001/04839	2013 Software	0,0	5,0	Angenommene Nutzungsdauer
5/0440001/04842	2014 Software	0,0	5,0	Angenommene Nutzungsdauer
5/0440001/04845	2015 Software	0,0	5,0	Angenommene Nutzungsdauer
5/0440001/04848	2016 Software	0,0	5,0	Angenommene Nutzungsdauer
5/0440001/04851	2017 Software	0,0	5,0	Angenommene Nutzungsdauer
5/0440001/04855	2010 Software	0,0	5,0	Angenommene Nutzungsdauer
5/0440001/04856	2011 Software	0,0	5,0	Angenommene Nutzungsdauer
5/0440001/04871	2015 Software	0,0	5,0	Angenommene Nutzungsdauer
5/0440001/05010	2016 Software	0,0	5,0	Durchschnittliche Nutzungsdauer
5/0440001/05020	2013 Software	0,0	5,0	Angenommene Nutzungsdauer
5/0440001/05024	2010 Software	0,0	5,0	Angenommene Nutzungsdauer
5/0440001/05039	2016 Software	0,0	5,0	Angenommene Nutzungsdauer
5/0440001/05043	2017 Software	0,0	5,0	Angenommene Nutzungsdauer
5/0440001/05311	2009 Software celum SWIFT	0,0	5,0	Angenommene Nutzungsdauer
5/0440001/05329	2014 Software	0,0	5,0	Angenommene Nutzungsdauer

Konto	Bezeichnung	Nutzungsdauer lt. VRV	Abweichende Nutzungsdauer	Begründung
5/0440001/05336	2015 Software	0,0	5,0	Angenommene Nutzungsdauer
5/0440001/05721	2016 Software Hausholzprojekt	0,0	5,0	Angenommene Nutzungsdauer
5/0440001/05784	2018 10 x MS Windows Server 2016 Std.	0,0	5,0	Angenommene Nutzungsdauer
5/0440001/05785	2018 Anbindung System management	0,0	5,0	Angenommene Nutzungsdauer
5/0440001/05786	2018 Wissensdatenbank	0,0	5,0	Angenommene Nutzungsdauer
5/0440001/05789	2018 A Simple-Help 3 Business License	0,0	5,0	Angenommene Nutzungsdauer
5/0440001/05792	2018 FortiGate Verlängerung 36 Mon. für VM01	0,0	3,0	Verlängerung für 36 Monate
5/0440001/05794	2018 FortiGate Verlängerung 36 Mon. für VM01	0,0	3,0	Verlängerung für 36 Monate
5/0440001/05796	2018 FortiMail VM01 (3 Jahre)	0,0	3,0	Verlängerung für 36 Monate
5/0440001/05797	2018 5 MS Office 2019 Home and Business	0,0	5,0	Angenommene Nutzungsdauer
5/0440001/05829	2018 Software	0,0	5,0	Angenommene Nutzungsdauer
5/0440001/05847	2018 Software Implementierung EDWIN	0,0	5,0	Angenommene Nutzungsdauer
5/0440001/05944	2013 Software	0,0	5,0	Angenommene Nutzungsdauer
5/0440001/06106	Monitorings System	0,0	4,0	wie Tulln Energie
5/0440001/06111	PG I - Videokameras - Lizenzen	0,0	5,0	lt. Vermögens- und Schuldennachweis gem. § 16 Abs. 1 VRV 1997
5/0440001/06441	2018 Website	0,0	5,0	Angenommene Nutzungsdauer
5/0440001/06445	Relaunch www.tulln.at	0,0	5,0	Angenommene Nutzungsdauer
5/0440001/06446	Neugestaltung www.tulln.at/erleben	0,0	5,0	Angenommene Nutzungsdauer
5/0440001/06508	2019 1. HJ Adobe Creativ Cloud	0,0	5,0	Angenommene Nutzungsdauer
5/0440001/06509	2019 1. HJ MS Office 2019 u. MS Exchange 2019	0,0	5,0	Angenommene Nutzungsdauer
5/0440001/06538	2019 1. HJ Software	0,0	5,0	Angenommene Nutzungsdauer
5/0440001/06676	2015 Kindervermittlungsprogramm Egon Schiele Geburtshaus	0,0	10,0	Angenommene Nutzungsdauer
5/0440001/06678	App und Website Virtulleum	0,0	5,0	Angenommene Nutzungsdauer
5/0440001/06679	Kindervermittlungsprogramm für das Schiele-Geburtshaus	0,0	10,0	Angenommene Nutzungsdauer
5/0440001/06680	2019 Netwrix Auditor	0,0	5,0	Angenommene Nutzungsdauer
5/0440001/06683	3CX Telefonsystem Prof.Edition AboLizenz	0,0	1,0	Jährliche Lizenz
5/0440001/07096	KT 2015 Kindervermittlungsprogramm Egon Schiele Geburtshau	0,0	10,0	angenommene Nutzungsdauer
5/0440001/07098	AR20/27192 Gemdat WebOffice	0,0	5,0	angenommene Nutzungsdauer
5/0450002/06159	Trennbauwerk Kläranlage I	13,0	10,0	lt. Vermögens- und Schuldennachweis gem. § 16 Abs. 1 VRV 1997
5/0450002/06160	Kanal maschinell Oberfeldstraße BA 27	13,0	10,0	lt. Vermögens- und Schuldennachweis gem. § 16 Abs. 1 VRV 1997
5/0450002/06161	Pumpwerksteuerung Erneuerung	13,0	10,0	lt. Vermögens- und Schuldennachweis gem. § 16 Abs. 1 VRV 1997
5/0450002/06162	Kanalbau Pumpwerk Rafelswörth Zwischenpw.	13,0	10,0	lt. Vermögens- und Schuldennachweis gem. § 16 Abs. 1 VRV 1997
5/0450002/06163	2019 Kanalpumpwerk Donaulände Langenlebarn	13,0	10,0	lt. GEMMA-Daten

Querschnitt (Anlage 5b)

Bezeichnung	Zuordnung der Aufwands- und Ertragsgruppen	Summe Haushalt	davon A 85 - 89	Summe ohne A 85 - 89	
I. Querschnitt					
Erträge der operativen Gebarung / Einzahlungen aus Abgaben					
10	Einzahlungen aus eigenen Abgaben	Unterklassen 83 bis 85 ohne Gruppen 852, 858 und 859	9.570.434,34	0,00	9.570.434,34
11	Erträge aus Ertragsanteilen	Gruppen 858 und 859	16.479.877,02	0,00	16.479.877,02
12	Gebühren für die Benützung von Gemeindevorrichtungen und -anlagen	Gruppe 852	6.580.609,96	6.175.473,80	405.136,16
13	Erträge aus Leistungen	Unterklasse 81 ohne Gruppen 811, 817, 818 und 819	6.338.464,30	209.660,44	6.128.803,86
14	Erträge aus Besitz und wirtschaftlicher Tätigkeit	Gruppen 811, 820, 822, 823	2.548.805,34	1.808.251,51	740.553,83
15	Transfererträge von Trägern des öffentlichen Rechts	Gruppen 860 bis 863, 888	1.848.726,77	167.143,08	1.681.583,69
16	Sonstige Transfererträge	Gruppen 809, 864 bis 868, 880	1.024.639,54	295.428,18	729.211,36
17	Gewinnentnahmen der Gemeinde von Unternehmungen und marktbestimmten Betrieben der Gemeinde (A 85-89)	Gruppe 869 und 879	0,00	0,00	0,00
18	Erträge aus Veräußerungen und sonstige Erträge	Gruppen 814, 815, 824, 827, 828 und 829	6.868.990,07	2.476.590,19	4.392.399,88
19	Summe 1 (Erträge)		51.260.547,34	11.132.547,20	40.128.000,14
Aufwendungen der operativen Gebarung					
20	Personalaufwand	Klasse 5 ohne nicht finanzierungswirksame Konten	12.638.372,64	562.739,49	12.075.633,15
21	Pensionen und sonstige Ruhebezüge	Gruppen 760, 761	305.189,30	0,00	305.189,30
22	Bezüge der gewählten Organe	Gruppe 721	501.387,31	0,00	501.387,31
23	Gebrauchs- und Verbrauchsgüter, Handelswaren	Klasse 4	930.677,93	192.438,69	738.239,24
24	Verwaltungs- und Betriebsaufwand	Klasse 6 ohne Gruppen 650 bis 655, 657, 658, 680 bis 687, 689, 690, 694 bis 699; Unterklassen 70 bis 72 ohne Gruppen 706 und 721; Gruppe 790	20.370.499,42	6.827.283,33	13.543.216,09
25	Zinsen für Finanzschulden	Gruppen 650, 651, 653 und 657	524.868,51	205.847,84	319.020,67
26	Laufende Transfers an Träger des öffentlichen Rechts	Gruppen 750 bis 754	9.969.626,31	0,00	9.969.626,31
27	Sonstige laufende Transfers	Gruppen 755 bis 757, 759, 764, 768, 780 und 781	1.132.494,62	0,00	1.132.494,62
28	Gewinnentnahmen der Gemeinde von Unternehmungen und marktbestimmten Betrieben der Gemeinde (A 85-89)	Gruppe 769	0,00	0,00	0,00
29	Summe 2 (Aufwendungen)		46.373.116,04	7.788.309,35	38.584.806,69
91	SALDO 1: Ergebnis der operativen Gebarung	Summe 1 minus Summe 2	4.887.431,30	3.344.237,85	1.543.193,45

Bezeichnung	Zuordnung Abgang/Zugang zu den Bestandskonten und der Kapitaltransferkonten	Summe Haushalt	davon A 85 - 89	Summe ohne A 85 - 89
Vermögensgebarung mit Kapitaltransfers ohne Finanztransaktionen				
30 Veräußerung von unbeweglichem Vermögen	Unterklassen 00, 01, 05 und 06; Gruppen 801, 802 und 805 (bei unbeweglichen Kulturgütern)	562.541,88	0,00	562.541,88
31 Veräußerung von beweglichem Vermögen	Unterklassen 02 bis 04; Gruppen 100, 113, 120, 150, 159, 170 und 175; Gruppen 803, 804 und 805 (bei beweglichen Kulturgütern)	0,00	0,00	0,00
32 Veräußerung von immateriellen Vermögenswerten	Unterklasse 07	0,00	0,00	0,00
33 Investitionszuschüsse (erhaltene Kapitaltransfers) von Trägern des öffentlichen Rechts	Gruppen 300 bis 303, 309, 871	1.495.256,25	224.415,19	1.270.841,06
34 Sonstige Investitionszuschüsse (erhaltene Kapitaltransfers)	Gruppen 304 bis 308	1.293.505,38	1.274.109,78	19.395,60
39 Summe 3 (Vermögensgebarung mit Kapitaltransfer ohne Finanztransaktionen)		3.351.303,51	1.498.524,97	1.852.778,54
Vermögensgebarung und Kapitaltransfers ohne Finanztransaktionen				
40 Erwerb von unbeweglichem Vermögen	Unterklassen 00, 01 und 05; Gruppen 060, 061 und 063	7.510.429,57	4.116.657,58	3.393.771,99
41 Erwerb von beweglichem Vermögen, Aktivierte Vorräte	Unterklassen 02 bis 04; Gruppe 062; Gruppen 100, 113, 120, 150, 159, 170 und 175	1.097.248,22	187.072,78	910.175,44
42 Erwerb von immateriellen Vermögenswerten	Unterklasse 07	5.522,60	0,00	5.522,60
43 Kapitaltransfers an Träger des öffentlichen Rechts	Gruppen 130 und 135; Gruppen 770 bis 774	17.850,00	0,00	17.850,00
44 Sonstige Kapitaltransfers	Gruppen 775 bis 779, 785 und 786	246.014,49	0,00	246.014,49
49 Summe 4 (Vermögensgebarung und Kapitaltransfer ohne Finanztransaktionen)		8.877.064,88	4.303.730,36	4.573.334,52
92 SALDO 2: Saldo der Vermögensgebarung ohne Finanztransaktionen	Summe 3 minus Summe 4	-5.525.761,37	-2.805.205,39	-2.720.555,98

Bezeichnung	Zuordnung der Gruppen der Finanzierungsrechnung	nur A 85 - 89
Einzahlungen aus Finanztransaktionen		
50 Veräußerung von Beteiligungen und Wertpapieren	Unterklasse 08; Gruppen 223 und 224	0,00
51 Entnahmen aus Zahlungsmittelreserven	Gruppen 293, 294 und 295	0,00
52 Einzahlungen aus der Rückzahlung von Darlehen an Träger des öffentlichen Rechts	Gruppen 240 bis 244	0,00
53 Einzahlungen aus der Rückzahlung von Darlehen an andere und von Bezugsvorschüssen	Gruppen 245 bis 249 und 273	0,00
54 Aufnahme von Finanzschulden von Trägern des öffentlichen Rechts	Gruppen 340 bis 344, 350 bis 354	0,00
55 Aufnahme von Finanzschulden von anderen	Unterklasse 32; Gruppen 345 bis 349, 355 bis 357	2.832.000,00
58 Ausgleichszahlungen aus Finanzderivaten	Gruppen 821 und 826	0,00
59 Summe 5 (Einzahlungen aus Finanztransaktionen)		2.832.000,00
Auszahlungen aus Finanztransaktionen		
60 Erwerb von Beteiligungen und Wertpapieren	Unterklasse 08; Gruppen 223 und 224	35.064,00
61 Zuführung an Zahlungsmittelreserven	Gruppen 293, 294 und 295	0,00
62 Gewährung von Darlehen an Träger des öffentlichen Rechts	Gruppen 240 bis 244	0,00
63 Gewährung von Darlehen an andere und von Bezugsvorschüssen	Gruppen 245 bis 249 und 273	0,00
64 Rückzahlung von Finanzschulden bei Trägern des öffentlichen Rechts	Gruppen 340 bis 344, 350 bis 354	148.143,43
65 Rückzahlung von Finanzschulden bei anderen	Unterklasse 32; Gruppen 345 bis 349, 355 bis 357	1.218.546,83
68 Ausgleichszahlungen aus Finanzderivaten	Gruppen 652, 655 und 658	0,00
69 Summe 6 (Auszahlungen aus Finanztransaktionen)		1.401.754,26
93 SALDO 3: Saldo der Finanztransaktionen	Summe 5 minus Summe 6	1.430.245,74
94 SALDO 4:	Summe der Salden 1, 2 und 3	1.969.278,20
II. Ableitung des Finanzierungssaldos		
70 Jahresergebnis Haushalt ohne A 85 - 89 und ohne Finanztransaktionen	Saldo 1 plus Saldo 2	-1.177.362,53
71 Überrechnung Jahresergebnis A 85 - 89	Saldo 4 der Spalte "nur A 85 - 89"	1.969.278,20
95 Finanzierungssaldo ('vorläufiges Maastricht-Ergebnis')		791.915,67

Erläuterung Abweichung gegenüber Finanzierungsvoranschlag



Erläuterung Abweichung gegenüber Finanzierungsvoranschlag

HH-Stelle	Bezeichnung	Abt.	AOB	Buchungen	- Voranschlag	- Übertragung	= Abweichung	Betrag	Beschluss und Begründung
Mittelaufbringung Abweichung über 5.000,00 und mehr als 20,00%									
000000 GEWÄHLTE GEMEINDEORGANE									
1/000000-721100	Reisegebühren - Pauschale	1,20	ReC	1.682,15	6.900,00	0,00	-5.217,85	-5.217,85	10.02.2021 Es waren weniger Aufwendungen nötig als vorgesehen
1/000000-728000	Schulungskosten	1,20	ReC	28.319,68	22.800,00	0,00	5.519,68	5.519,68	11.02.2021 Es waren mehr Ausgaben nötig als vorgesehen
010000 GEMEINDE-DIREKTION									
1/010000-670000	Versicherungen, Amtshaftpflicht	0,20	V	13.507,57	7.800,00	0,00	5.707,57	5.707,57	11.02.2021 D&O Vers. neu, VS-Summe AH erhöht
011000 PERSONALAMT									
1/011000-710000	Öffentliche Abgaben	1,20	ReC	16.192,00	25.000,00	0,00	-8.808,00	-8.808,00	10.02.2021 Die Ausgleichstaxe ist geringer (mehr Personal mit Behindertenstatus)
015000 BÜRGERKOMMUNIKATION UND ÖFFENTLICHKEITSARBEIT									
1/015000-728000	Sonstige Ausgaben	1,30	ScJ	10.616,11	30.700,00	0,00	-20.083,89	-20.083,89	11.02.2021 Weniger Corona-Infomaßnahmen im 2. HJ als erwartet (Budget-Basis NTVA: 1.HJ
1/015000-728100	Neue Medien	1,30	ScJ	28.182,83	40.000,00	0,00	-11.817,17	-11.817,17	11.02.2021 Coronabed. weniger Maßnahmen f. andere Projekte; weniger Cov-Infos als 1.HJ
016000 ELEKTRONISCHE DATENVERARBEITUNG									
1/016000-042000	Amtsausstattung	0,30	BaC	11.492,80	17.800,00	0,00	-6.307,20	-6.307,20	10.02.2021 Offene Zahlung erfolgt 2021
1/016000-042200	EDV-Ausstattung GIS	0,30	BaC	0,00	18.800,00	0,00	-18.800,00	-18.800,00	10.02.2021 Aufwendungen waren lt. VRV 2015 unter 1/0160-7285 zu verbuchen.
029000 AMTSGEBÄUDE (GEMEINSAME AUFWENDUNGEN)									
1/029000-614000	Instandhaltung Gebäude	2,10	MaG	7.879,81	22.000,00	0,00	-14.120,19	-14.120,19	11.02.2021 Umbau BÜS - Abrechnungen erst 2021
1/029000-631000	Telekommunikationsdienste	0,30	BaC	6.225,80	13.300,00	0,00	-7.074,20	-7.074,20	10.02.2021 Einsparungen durch Wechsel des Anbieters.



Erläuterung Abweichung gegenüber Finanzierungsvoranschlag

HH-Stelle	Bezeichnung	Abt.	AOB	Buchungen	- Voranschlag	- Übertragung	= Abweichung	Betrag	Beschluss und Begründung
1/029000-728800	Vergütung Bauhofleistungen	2,10	MaG	39.579,39	20.000,00	0,00	19.579,39	19.579,39	11.02.2021 erhöhte Aufwendungen wegen Umbaumaßnahmen durch Eigenleistung und COVID-19
031000	RAUMORDNUNG UND RAUMPLANUNG								
1/031000-728600	Leistungsentgelte an Einzelpersonen	2,10	ScM	0,00	5.000,00	0,00	-5.000,00	-5.000,00	11.02.2021 Heuer fielen hier keine Kosten an.
061000	SUBVENTIONEN AN VEREINE								
1/061000-757000	Subventionen Sportvereine	3,30	HoC	135.423,91	330.000,00	0,00	-194.576,09	-194.576,09	10.02.2021 Großteil der Auszahlungen erfolgt erst 2021
1/061000-757200	Subventionen kulturelle Vereine	0,10	NeN	12.140,00	21.100,00	0,00	-8.960,00	-8.960,00	10.02.2021 Das vorgesehene Budget wurde nicht ganz ausgeschöpft
1/061000-757300	Subventionen soziale Vereine	0,10	NeN	22.861,47	37.200,00	0,00	-14.338,53	-14.338,53	10.02.2021 Das vorgesehene Budget wurde nicht ganz ausgeschöpft
062000	EHRUNGEN UND EHRENGESCHENKE								
1/062000-723000	Amtspauschalien und Repräsentationsaufwendungen	0,10	GrM	639,24	5.900,00	0,00	-5.260,76	-5.260,76	10.02.2021 coronabedingt fanden keine Ehrungen statt.
091000	PERSONALAUSBILDUNG UND FORTBILDUNG								
1/091000-728000	Schulungskosten	0,20	ScG	15.490,90	23.800,00	0,00	-8.309,10	-8.309,10	10.02.2021 aufgr. Covid-19 fanden viele Fortbildungen/Seminare nicht statt
094000	BETRIEBLICHE GEMEINSCHAFTSPFLEGE								
1/094000-723001	Betriebsfeiern	1,20	ReC	0,00	12.000,00	0,00	-12.000,00	-12.000,00	10.02.2021 2020 fand keine Weihnachtsfeier statt
129000	SONSTIGE EINRICHTUNGEN U.MASSNAHMEN								
1/129000-728000	Sonst.Maßnahmen zur Sicherung d. öffentl. Sicherheit	3,30	HoC	14.182,98	41.000,00	0,00	-26.817,02	-26.817,02	09.02.2021 aufgrund COV weniger Veranstaltungen und CityPatrol
163500	FREIWILLIGE FEUERWEHR TULLN								
1/163500-728000	Schulungskosten	2,10	FrT	1.478,06	9.000,00	0,00	-7.521,94	-7.521,94	11.02.2021 Durch Corona weniger Schulungen



Erläuterung Abweichung gegenüber Finanzierungsvoranschlag

HH-Stelle	Bezeichnung	Abt.	AOB	Buchungen	- Voranschlag	- Übertragung	= Abweichung	Betrag	Beschluss und Begründung
1/163500-728800	Vergütung Bauhofleistungen	2,10	FrT	39.605,79	23.000,00	0,00	16.605,79	16.605,79	11.02.2021 Vergütung für Bauhofbedienstete bei Feuerwehreinsätzen
1/163500-754000	Kostenbeitrag für Instandhaltung	2,10	FrT	73.999,61	61.500,00	0,00	12.499,61	12.499,61	11.02.2021 Urlaubs und Krankenstandsvertretung Reinigungskraft
164000	BEZIRKSALARMIERUNG								
1/164000-042000	Alarmeinrichtung	2,10	FrT	0,00	6.000,00	0,00	-6.000,00	-6.000,00	11.02.2021 Es wurde noch kein geeigneter Standort für die Sirene gefunden
180000	ZIVILSCHUTZ								
1/180000-728000	Entgelte für sonstige Leistungen	2,10	RiP	784,80	15.000,00	0,00	-14.215,20	-14.215,20	11.02.2021 Vergütungen wegen Corona wurden umbucht
211100	VOLKSSCHULE TULLN I (KIRCHENGASSE)								
1/211100-430000	Essenslieferung ganztäg. Schulform	1,20	ZeM	29.924,00	43.500,00	0,00	-13.576,00	-13.576,00	10.02.2021 Coronabedingt waren weniger Kinder Essen als budgetiert
1/211100-614000	Instandhaltung Gebäude	2,10	MaG	6.604,32	13.800,00	0,00	-7.195,68	-7.195,68	11.02.2021 verringerte Instandhaltungen durch Ausbauprojekt
1/211100-700000	Miete	1,20	ZeM	19.166,67	0,00	0,00	19.166,67	19.166,67	10.02.2021 wurde nicht budgetiert
211300	VOLKSSCHULE TULLN II (FRAUENTORGASSE)								
1/211300-510000	Geldbezüge Vertragsbedienstete der Verwaltung	0,20	L	127.913,84	171.500,00	0,00	-43.586,16	-43.586,16	11.02.2021 Covidbedingt weniger Kurse
1/211300-566000	Zuwendungen aus Anlass von Dienstjubiläen	0,20	L	0,00	5.700,00	0,00	-5.700,00	-5.700,00	11.02.2021 Aufw. für Jubiläum kam nicht zur Auszahlung
215000	HANDELSAKADEMIE UND HANDELSSCHULE								
1/215000-728800	Vergütung Bauhofleistungen	1,20	ZeM	22.971,94	5.000,00	0,00	17.971,94	17.971,94	10.02.2021 Schulwart wurde ausgelagert/Bauhof - es wurde zu wenig budgetiert
240400	KG 4 - LANGENLEBARN								
1/240400-614000	Instandhaltung Gebäude	2,10	RiP	2.477,50	11.000,00	0,00	-8.522,50	-8.522,50	11.02.2021 Machbarkeitsstudie war günstiger als veranschlagt



Erläuterung Abweichung gegenüber Finanzierungsvoranschlag

HH-Stelle	Bezeichnung	Abt.	AOB	Buchungen	- Voranschlag	- Übertragung	= Abweichung	Betrag	Beschluss und Begründung
240500	KG 5 - NEUAIGEN								
1/240500-700000	Miete	1,20	ToI	36.120,09	22.800,00	0,00	13.320,09	13.320,09	09.02.2021 erhöhte Miete durch Neubau
240800	KG 8 - KONRAD-LORENZ-STRASSE								
1/240800-430000	Diverse Ausgaben für Mittagessen	1,20	ToI	13.459,26	22.000,00	0,00	-8.540,74	-8.540,74	10.02.2021 Coronabedingt waren weniger Kinder essen als angenommen
240900	KG 9 - HAMSTERWEG/ZEISELWEG								
1/240900-430000	Diverse Ausgaben für Mittagessen	1,20	ToI	9.684,33	21.000,00	0,00	-11.315,67	-11.315,67	10.02.2021 Covid-bedingte geringere Ausgaben
1/240900-600300	Wärme	1,20	ToI	18.929,90	0,00	0,00	18.929,90	18.929,90	10.02.2021 Neues Konto für KG Zeiselweg
1/240900-700000	Miete	1,20	ToI	83.368,24	42.000,00	0,00	41.368,24	41.368,24	10.02.2021 Kosten für 2 Standorte
262000	SPORTPLÄTZE								
1/262000-523000	Geldbezüge nicht ganzjährig beschäftigten Arbeiter	0,20	L	0,00	14.900,00	0,00	-14.900,00	-14.900,00	11.02.2021 Covidbedingt keine Personalkosten
1/262000-600100	Brennstoffe (Gas)	3,30	HoC	3.278,04	12.200,00	0,00	-8.921,96	-8.921,96	10.02.2021 aufgrund COV weniger Betriebstage
1/262000-613000	Instandhaltung Sportanlagen	3,30	HoC	17.793,65	48.000,00	0,00	-30.206,35	-30.206,35	09.02.2021 aufgrund COV weniger Betrieb / Instandhaltung teilweise auf 2021 verschoben
1/262000-614000	Instandhaltung Gebäude	2,10	RiP	1.987,33	15.000,00	0,00	-13.012,67	-13.012,67	11.02.2021 Infrartheizung und Dachsanierung wurde noch nicht gemacht
1/262000-728800	Vergütung Bauhofleistungen	3,30	HoC	13.905,74	38.400,00	0,00	-24.494,26	-24.494,26	09.02.2021 aufgrund COV teilweise Betriebsschließungen
263100	SPORTHALLE BSZ								
1/263100-523000	Geldbezüge der nicht ganzjährig beschäftigten Arbeiter	0,20	L	0,00	5.700,00	0,00	-5.700,00	-5.700,00	11.02.2021 Covidbedingt keine Personalkosten
1/263100-728800	Vergütung Bauhofleistungen	3,30	HoC	356,88	9.600,00	0,00	-9.243,12	-9.243,12	10.02.2021 aufgrund COV weniger Betriebstage



Erläuterung Abweichung gegenüber Finanzierungsvoranschlag

HH-Stelle	Bezeichnung	Abt.	AOB	Buchungen	- Voranschlag	- Übertragung	= Abweichung	Betrag	Beschluss und Begründung
264000	KUNSTEISBAHN								
1/264000-616000	Instandhaltung der Anlagen	2,10	RiP	71.356,31	26.000,00	0,00	45.356,31	45.356,31	11.02.2021 Sollstellung der Wärmepumpe
1/264000-728500	Leistungsentgelte an Firmen	3,30	HoC	12.068,48	17.700,00	0,00	-5.631,52	-5.631,52	10.02.2021 weniger Ausgaben aufgrund COV-Betriebsschließung (spätere Eröffnung)
1/264000-728800	Vergütung Bauhofleistungen	3,30	HoC	22.995,26	48.000,00	0,00	-25.004,74	-25.004,74	09.02.2021 aufgrund COV späterer Betriebsbeginn
269200	BMX-BAHN								
1/269200-617000	Fahrzeug- und Maschinenkosten	2,20	HeC	1.845,94	8.000,00	0,00	-6.154,06	-6.154,06	10.02.2021 geringere Kosten als erwartet
270000	VOLKSHOCHSCHULE								
1/270000-520000	Geldbezüge ganzjährig beschäftigte Angestellte	0,20	L	32.019,11	56.100,00	0,00	-24.080,89	-24.080,89	11.02.2021 Coronabedingt weniger VHS-Kurse
1/270000-700000	Miete	1,20	ZeM	856,50	7.000,00	0,00	-6.143,50	-6.143,50	10.02.2021 Coronabedingt konnten die Kurse nur online stattfinden
1/270000-728500	Leistungsentgelte an Firmen	1,20	ZeM	25,16	25.300,00	0,00	-25.274,84	-25.274,84	10.02.2021 Coronabedingt wurde das VHS-Theater-Abo nicht verrechnet
320000	MUSIKSCHULE								
1/320000-522000	Geldbezüge nicht ganzjährig beschäftigten Angestellten	0,20	L	5.440,14	0,00	0,00	5.440,14	5.440,14	12.02.2021 Krankenstandsvertretung
340100	SCHIELE GEBURTSHAUS								
1/340100-728300	Werbung	1,30	PiA	3.421,14	10.000,00	0,00	-6.578,86	-6.578,86	10.02.2021 coronabedingt weniger Ausgaben für Werbung
1/340100-728600	Positionierung Schiele-Geburtsstadt	1,30	PiA	0,00	5.500,00	0,00	-5.500,00	-5.500,00	10.02.2021 Keine Maßnahmen im Jahr 2020
341000	RÖMERMUSEUM								
1/341000-614000	Instandhaltung Gebäude	2,10	MaG	6.215,59	12.000,00	0,00	-5.784,41	-5.784,41	11.02.2021 geringere Kosten für Bauleistungen für Umbau als veranschlagt



Erläuterung Abweichung gegenüber Finanzierungsvoranschlag

HH-Stelle	Bezeichnung	Abt.	AOB	Buchungen	- Voranschlag	- Übertragung	= Abweichung	Betrag	Beschluss und Begründung
1/341000-728500	Leistungsentgelte an Firmen	1,30	PiA	22.610,55	16.400,00	0,00	6.210,55	6.210,55	10.02.2021 zusätzliche Wandgestaltungen
1/341000-728800	Vergütung Bauhofleistungen	1,30	PiA	11.588,28	3.400,00	0,00	8.188,28	8.188,28	10.02.2021 Vermehrte Tätigkeiten des Bauhofs bei der Neugestaltung
360000	AUSSTELLUNGEN/MUSEEN MINORITENKLOSTER								
1/360000-006000	Sonstige Grundstückseinrichtungen	1,30	PiA	0,00	11.200,00	0,00	-11.200,00	-11.200,00	10.02.2021 Maßnahmen für Regentag verschoben auf 2021
1/360000-728300	Werbung	1,30	PiA	0,00	7.200,00	0,00	-7.200,00	-7.200,00	10.02.2021 coronabedingte Absage Winter-Bezaubermarkt
1/360000-728500	Leistungsentgelte an Firmen	1,30	PiA	8.000,53	28.200,00	0,00	-20.199,47	-20.199,47	10.02.2021 coronabedingte Absage Winter-Bezaubermarkt und Ausstellung
363000	ORTSBILDPFLEGE								
1/363000-600000	Strom	2,30	SaJ	29.912,34	23.200,00	0,00	6.712,34	6.712,34	10.02.2021 Längere Laufzeiten bei den Springbrunnen
1/363000-613000	Instandhaltung div. Anlagen	2,30	SaJ	9.149,79	20.000,00	0,00	-10.850,21	-10.850,21	10.02.2021 Geringere Kosten
1/363000-728500	Leistungsentgelte an Firmen	3,40	PaF	129.959,37	185.000,00	0,00	-55.040,63	-55.040,63	10.02.2021 dafür höhere Ausgaben auf 1/6120-6130
1/363000-728800	Vergütung Bauhofleistungen	3,40	PaF	87.008,99	116.000,00	0,00	-28.991,01	-28.991,01	10.02.2021 weniger Eigenleistungen durch Bauhofpersonal
381000	MASSNAHMEN DER KULTURPFLEGE (VERANSTALTUNGEN)								
1/381000-510000	Geldbezüge Vertragsbedienstete der Verwaltung	0,20	L	30.737,50	39.000,00	0,00	-8.262,50	-8.262,50	11.02.2021 Covidbedingt weniger Personalausgaben
381100	TULLN KULTUR								
1/381100-042000	Betriebsausstattung	1,20	SIC	0,00	5.000,00	0,00	-5.000,00	-5.000,00	10.02.2021 Keine Investition bei der Donaubühne, da kaum Betrieb
1/381100-728100	Kulturelle Gratisveranstaltungen	1,20	ReC	0,00	115.000,00	0,00	-115.000,00	-115.000,00	10.02.2021 Ausgaben auf anderen HHst. gebucht, siehe Ergebnis HH
1/381100-728600	WC-Anlagen	2,20	SIC	8.737,60	14.600,00	0,00	-5.862,40	-5.862,40	10.02.2021 Wenige Veranstaltungen kaum Zusatzreinigung



Erläuterung Abweichung gegenüber Finanzierungsvoranschlag

HH-Stelle	Bezeichnung	Abt.	AOB	Buchungen	- Voranschlag	- Übertragung	= Abweichung	Betrag	Beschluss und Begründung
1/381100-728800	Vergütung Bauhofleistungen	1,20	SIC	11.780,28	17.000,00	0,00	-5.219,72	-5.219,72	10.02.2021 Weniger Aufwand, da wenige Veranstaltungen
1/381100-755000	Förderung Tulln Kultur	1,20	ReC	340.000,00	160.000,00	0,00	180.000,00	180.000,00	10.02.2021 180.00 auf anderem Konto retourgebucht, siehe Ergebnis HH
429000	SENIORENBETREUUNG								
1/429000-729000	Sonstige Ausgaben	1,20	ToI	8.885,66	15.000,00	0,00	-6.114,34	-6.114,34	10.02.2021 coronabedingt weniger Seniorenfahrten
430000	JUGENDCLUB - JUGENDBETREUUNG								
1/430000-700000	Miete	1,20	ZeM	20.411,50	6.000,00	0,00	14.411,50	14.411,50	10.02.2021 Miete wurde erst ab 2020 verrechnet - zu wenig budgetiert
1/430000-728000	Entgelte für sonstige Leistungen	1,20	ZeM	60.086,47	78.000,00	0,00	-17.913,53	-17.913,53	10.02.2021 zu wenig budgetiert
439100	GEMEINSCHAFTSPFLEGE								
1/439100-728600	Stadt des Miteinanders	1,30	ScJ	140.150,51	185.000,00	0,00	-44.849,49	-44.849,49	11.02.2021 Coronabed. weniger Projekte, gltzg. weniger Cov-Infomaßn. als im 1. HJ
441000	MASSNAHMEN ZUR BEHEBUNG VON NOTSTÄNDEN								
1/441000-768100	Unterstützung SOMA-Markt	1,20	ToI	14.800,00	0,00	0,00	14.800,00	14.800,00	10.02.2021 zusätzlicher Antrag auf Soforthilfe
1/441000-768500	Sozialcard	1,20	ToI	180.996,08	140.000,00	0,00	40.996,08	40.996,08	10.02.2021 vermehrte Förderung PRO TULLN Aufschließung
510000	MEDIZINISCHE BEREICHSVERSORGUNG								
1/510000-564000	Vergütungen für Nebentätigkeit	1,20	ToI	0,00	10.000,00	0,00	-10.000,00	-10.000,00	10.02.2021 Umbuchungen Totenbeschauen auf Konto 7280
1/510000-728000	Entgelte für sonstige Leistungen	1,20	ToI	27.457,69	8.500,00	0,00	18.957,69	18.957,69	10.02.2021 Verrechnung Totenbeschau von 5640
511000	FAMILIENBERATUNG - MUTTERBERATUNG								
1/511000-726000	Beitrag für Psychologen	1,20	ToI	16.368,00	25.000,00	0,00	-8.632,00	-8.632,00	10.02.2021 weniger Beratung in den Schulen/KG



Erläuterung Abweichung gegenüber Finanzierungsvoranschlag

HH-Stelle	Bezeichnung	Abt.	AOB	Buchungen	- Voranschlag	- Übertragung	= Abweichung	Betrag	Beschluss und Begründung
512000	SONSTIGE MEDIZINISCHE BERATUNG UND BETREUUNG								
1/512000-458000	Mittel zur ärztlichen Betreuung und Gesundheitsvorsorge	1,20	ToI	11.929,91	0,00	0,00	11.929,91	11.929,91	10.02.2021 Umbuchungen Covid-Teststraße von 1/5100-7280
1/512000-728500	Leistungsentgelte an Firmen	1,20	ToI	12.354,33	5.500,00	0,00	6.854,33	6.854,33	10.02.2021 Umbuchung Covid-Teststraße von 1/5100-7280
1/512000-728700	Vergütung Personalleistungen	0,20	ReC	32.717,72	0,00	0,00	32.717,72	32.717,72	11.02.2021 Covidbedingt waren Personalaufwendungen notwendig
519100	Sonstige Einrichtungen und Maßnahmen								
1/519100-400000	Geringwertige Wirtschaftsgüter (GWG)	0,20	ReC	16.035,53	0,00	0,00	16.035,53	16.035,53	10.02.2021 Neuer Ansatz für COVID-Aufwendungen
1/519100-458000	Mittel zur ärztlichen Betreuung und Gesundheitsvorsorge	0,20	ReC	8.794,20	0,00	0,00	8.794,20	8.794,20	10.02.2021 Neuer Ansatz für COVID-Aufwendungen
1/519100-728500	Entgelte für sonstige Leistungen	0,20	ReC	62.902,18	0,00	0,00	62.902,18	62.902,18	10.02.2021 Neuer Ansatz für COVID-Aufwendungen
1/519100-728700	Vergütung Personalleistungen	0,20	ReC	25.149,72	0,00	0,00	25.149,72	25.149,72	10.02.2021 Neuer Ansatz für COVID-Aufwendungen
1/519100-728800	Vergütung Bauhofleistungen	0,20	ReC	14.972,66	0,00	0,00	14.972,66	14.972,66	10.02.2021 Neuer Ansatz für COVID-Aufwendungen
520000	UMWELTSCHUTZ								
1/520000-728500	Entgelte für sonstige Leistungen	2,30	SaJ	720,84	11.500,00	0,00	-10.779,16	-10.779,16	10.02.2021 Geringere Einnahmen
1/520000-728800	Vergütung Bauhofleistungen	2,30	SaJ	17.705,32	7.700,00	0,00	10.005,32	10.005,32	11.02.2021 Mehr Einsätze bei der Gelsenbekämpfung
1/520000-729000	Sonstige Ausgaben	2,30	SaJ	5.013,86	0,00	0,00	5.013,86	5.013,86	10.02.2021 Ausgaben die nicht geplant waren
529000	SONSTIGE MASSNAHMEN (GELSENBEKÄMPFUNG)								
1/529000-728800	Vergütung Bauhofleistungen	2,30	SaJ	12.195,09	6.200,00	0,00	5.995,09	5.995,09	10.02.2021 Mehr Gelsenbekämpfungseinsätze



Erläuterung Abweichung gegenüber Finanzierungsvoranschlag

HH-Stelle	Bezeichnung	Abt.	AOB	Buchungen	- Voranschlag	- Übertragung	= Abweichung	Betrag	Beschluss und Begründung
612000	GEMEINDESTRASSEN UND RADWEGE								
1/612000-613000	Instandhaltung Nebenflächen	3,40	PaF	241.422,57	165.000,00	0,00	76.422,57	76.422,57	10.02.2021 Einsparungen auf 1/3630-7285 und 1/8150-7285
1/612000-617000	Fahrzeug- und Maschinenkosten	2,20	SIC	184.836,75	110.000,00	0,00	74.836,75	74.836,75	10.02.2021 Sehr viele Straßennebenflächen vom Bauhof saniert
1/612000-618400	Baumpflege	3,40	PaF	54.101,68	40.000,00	0,00	14.101,68	14.101,68	10.02.2021 Aufwand nach Kontrolle und tatsächlichen Aufwand
1/612000-619000	Instandhaltung Brücken	2,20	SIC	4.303,51	19.000,00	0,00	-14.696,49	-14.696,49	10.02.2021 Aus Einsparungsgründen keine Überprüfung
1/612000-728500	Leistungsentgelte an Firmen	2,20	SIC	22.175,03	10.700,00	0,00	11.475,03	11.475,03	10.02.2021 Mehrkosten durch Personalberatung für Stellenausschreibung und Vermessungen
1/612000-728800	Vergütung Bauhofleistungen	2,20	SIC	1.105.546,54	625.000,00	0,00	480.546,54	480.546,54	10.02.2021 Sehr viele Straßennebenflächen vom Bauhof saniert
612400	PARK & RIDE PARKDECK								
1/612400-600000	Strom	2,20	SIC	18.655,31	11.500,00	0,00	7.155,31	7.155,31	10.02.2021 Neue verstärkte Beleuchtung nach Umbau
1/612400-728500	Leistungsentgelte an Firmen	2,20	SIC	22.945,29	33.000,00	0,00	-10.054,71	-10.054,71	10.02.2021 Beitrag Lift von 2019 nachverr.
631000	KONKURRENZGEWÄSSER								
1/631000-752000	Beiträge an Wasserverbände	2,30	SaJ	27.404,46	49.000,00	0,00	-21.595,54	-21.595,54	10.02.2021 Weniger Verbandsbeiträge 2020
640000	EINRICHTG.U.MASSN.NACH D.STVO								
1/640000-728500	Leistungsentgelte an Firmen	2,20	RuT	36.628,80	73.000,00	0,00	-36.371,20	-36.371,20	10.02.2021 Geringere Ausgaben wegen Covid
649000	BUSHALTESTELLEN UND WARTEHÄUSER								
1/649000-618000	Erhaltung der Warthäuser	2,20	SIC	5.509,47	13.000,00	0,00	-7.490,53	-7.490,53	10.02.2021 Arbeiten durch Bauhof erledigt, siehe 1/6490-7288
1/649000-728800	Vergütung Bauhofleistungen	2,20	SIC	14.573,97	9.000,00	0,00	5.573,97	5.573,97	10.02.2021 Verstärkte Streifarbeiten durch Bauhof daher weniger Ausgaben bei Instandh



Erläuterung Abweichung gegenüber Finanzierungsvoranschlag

HH-Stelle	Bezeichnung	Abt.	AOB	Buchungen	- Voranschlag	- Übertragung	= Abweichung	Betrag	Beschluss und Begründung
1/649000-755002	Anruf Sammeltaxi	2,20	SIC	4.604,00	16.500,00	0,00	-11.896,00	-11.896,00	10.02.2021 Coronabedingt wenig Verkehr
1/649000-755003	Nachtbus	2,20	SIC	19.524,10	30.000,00	0,00	-10.475,90	-10.475,90	10.02.2021 Nachtbus coronabedingt teilweise eingestellt
771000	MASSNAHMEN ZUR FÖRDERUNG DES TOURISMUS								
1/771000-728000	Leistungsentgelte an Firmen	1,30	RiK	12.964,40	20.000,00	0,00	-7.035,60	-7.035,60	11.02.2021 Covid-19 bedingte Absage von einigen Veranstaltungen und Projekten
1/771000-728100	Gartenstadt-Kampagne Konzeption	1,30	RiK	29.124,00	50.000,00	0,00	-20.876,00	-20.876,00	11.02.2021 Covid-19 bedingt weniger Kampagnen-/Veranstaltungs-Konzeption notwendig
1/771000-728800	Vergütung Bauhofleistungen	1,30	RiK	3.561,88	9.000,00	0,00	-5.438,12	-5.438,12	11.02.2021 verringerter Aufwand durch Veranstaltungsabsagen/weniger Touristen (Covid)
771500	WEIHNACHTSDORF								
1/771500-728300	Werbung	3,30	HoC	0,00	6.500,00	0,00	-6.500,00	-6.500,00	10.02.2021 aufgrund COV kein Weihnachtsdorf 2020/2021
1/771500-728500	Leistungsentgelte an Firmen	3,30	HoC	32.422,13	80.000,00	0,00	-47.577,87	-47.577,87	09.02.2021 aufgrund COV 2020/2021 kein Weihnachtsdorf
1/771500-728800	Vergütung Bauhofleistungen	3,30	HoC	16.311,23	21.500,00	0,00	-5.188,77	-5.188,77	10.02.2021 aufgrund COV kein Weihnachtsdorf 2020/2021
782000	WIRTSCHAFTSPOLITISCHE MASSNAHMEN UND STANDORTMARKETING								
1/782000-728100	Wirtschaftsförderung	1,30	RiK	31.561,82	60.000,00	0,00	-28.438,18	-28.438,18	11.02.2021 Tulln-App Cities: geringere Werbeausgabe
1/782000-755000	Transfers an Unternehmen (ohne Finanzunternehmen) und andere	1,30	RiK	0,00	10.000,00	0,00	-10.000,00	-10.000,00	11.02.2021 Keine Förderanträge von Betrieben eingegangen
789100	LITFASSÄULEN UND WERBETAFELN								
1/789100-728500	Heimatwerbung - Entgelt für Plakatierung	2,20	SIC	9.789,19	15.500,00	0,00	-5.710,81	-5.710,81	10.02.2021 Coronabedingt kaum Veranstaltungen
814000	STRASSENREINIGUNG / WINTERDIENST								
1/814000-459000	Streumaterial	3,40	PaF	3.417,26	23.500,00	0,00	-20.082,74	-20.082,74	10.02.2021 milder Winter 2019/2020 (kein Streusplitt)



Erläuterung Abweichung gegenüber Finanzierungsvoranschlag

HH-Stelle	Bezeichnung	Abt.	AOB	Buchungen	- Voranschlag	- Übertragung	= Abweichung	Betrag	Beschluss und Begründung
1/814000-728800	Vergütung Bauhofleistungen	3,40	PaF	400.666,25	331.700,00	0,00	68.966,25	68.966,25	10.02.2021 höherer Reinigungsaufwand
815000	PARK- UND GARTENANLAGEN								
1/815000-400000	Geringwertige Wirtschaftsgüter (GWG)	3,40	PaF	6.028,86	1.000,00	0,00	5.028,86	5.028,86	10.02.2021 geringere Ausgaben bei Ansatz 1/8150-7285
1/815000-610000	Instandhaltung Grund und Boden	3,40	PaF	17.295,93	26.000,00	0,00	-8.704,07	-8.704,07	10.02.2021 weniger Erdaustausch als erwartet erfolgt
1/815000-618400	Baumpflege	3,40	PaF	16.453,98	22.500,00	0,00	-6.046,02	-6.046,02	10.02.2021 Leistung nach Kontrolle und tatsächlichen Aufwand
1/815000-728500	Leistungsentgelte an Firmen	3,40	PaF	35.638,21	54.000,00	0,00	-18.361,79	-18.361,79	10.02.2021 dafür höhere Ausgaben auf 1/6120-6130
815100	KINDERSPIELPLÄTZE								
1/815100-006000	Grundstückseinrichtung	2,20	HeD	4.824,48	22.000,00	0,00	-17.175,52	-17.175,52	11.02.2021 Ausgaben auf Konto 6130 und 4000
1/815100-610000	Instandhaltung Grund und Boden	2,20	HeD	37.550,22	30.000,00	0,00	7.550,22	7.550,22	11.02.2021 Mehraufwand und vermehrte Auslagerung von Grünraumpflege
1/815100-613000	Instandhaltung von Park- und Gartenanlagen	2,20	HeD	5.649,37	0,00	0,00	5.649,37	5.649,37	11.02.2021 neues Konto angelegt, Konto Grundstückseinrichtung Kreditrest
1/815100-617000	Fahrzeug- und Maschinenkosten	2,20	HeD	10.701,88	19.000,00	0,00	-8.298,12	-8.298,12	11.02.2021 tatsächliche Kosten geringer, vermehrt Fremdfirmen
1/815100-618400	Baumpflege	3,40	PaF	25.419,15	18.000,00	0,00	7.419,15	7.419,15	10.02.2021 Leistung nach Kontrolle und tatsächlichen Aufwand
1/815100-728800	Vergütung Bauhofleistungen	2,20	HeD	53.285,45	73.000,00	0,00	-19.714,55	-19.714,55	11.02.2021 tatsächlicher Aufwand geringer, ev. wegen vermehrte Fremdleistungen
816000	ÖFFENTLICHE BELEUCHTUNG								
1/816000-600000	Strom	2,20	SIC	223.378,33	173.000,00	0,00	50.378,33	50.378,33	10.02.2021 Strompreiserhöhung
1/816000-728500	Leistungsentgelte an Firmen	2,20	SIC	3.961,95	10.000,00	0,00	-6.038,05	-6.038,05	10.02.2021 Viele Arbeiten durch Bauhof erledigt
1/816000-728800	Vergütung Bauhofleistungen	2,20	SIC	66.616,35	49.000,00	0,00	17.616,35	17.616,35	10.02.2021 Auch diverse Sanierungen vom Bauhof durchgeführt



Erläuterung Abweichung gegenüber Finanzierungsvoranschlag

HH-Stelle	Bezeichnung	Abt.	AOB	Buchungen	- Voranschlag	- Übertragung	= Abweichung	Betrag	Beschluss und Begründung
817100	FRIEDHOF LANGENLEBARN								
1/817100-614000	Instandhaltung Gebäude	2,20	HeD	583,55	30.900,00	0,00	-30.316,45	-30.316,45	11.02.2021 Sanierung WC-Anlage nicht durchgeführt
1/817100-728800	Vergütung Bauhofleistungen	1,10	EdP	24.111,18	35.200,00	0,00	-11.088,82	-11.088,82	10.02.2021 es wurde weniger Personal benötigt
817300	FRIEDHOF TULLN								
1/817300-610000	Instandhaltung der Anlagen	1,10	EdP	6.244,37	12.500,00	0,00	-6.255,63	-6.255,63	10.02.2021 Zahlung f.Grabaushub erfolgte 2021
1/817300-614000	Instandhaltung Gebäude	2,20	HeD	660,96	6.900,00	0,00	-6.239,04	-6.239,04	11.02.2021 Reperaturen in der veranschlagten Höhe waren nicht notwendig
1/817300-616000	Instandhaltung Friedhofsmauer	2,20	HeD	0,00	5.000,00	0,00	-5.000,00	-5.000,00	11.02.2021 keine Arbeiten durchgeführt
820000	BAUHOF								
1/820000-030000	Werkzeuge und sonstige Erzeugungsmittel	3,40	PaF	588,72	5.600,00	0,00	-5.011,28	-5.011,28	10.02.2021 geringerer Aufwand als erwartet
1/820000-569000	Sonstige Nebengebühren	0,20	L	106.718,16	80.400,00	0,00	26.318,16	26.318,16	12.02.2021 Es kamen mehr Nebengebühren zur Auszahlung als vorgesehen
1/820000-670000	Versicherungen	0,20	V	31.525,62	42.500,00	0,00	-10.974,38	-10.974,38	11.02.2021 KFZ: Umstellung auf Flottenvers.
1/820000-728500	Leistungsentgelte an Firmen	3,40	PaF	38.222,78	63.000,00	0,00	-24.777,22	-24.777,22	10.02.2021 dafür auch geringere Einnahmen auf 2/8200+8293
831000	AUBAD UND ERHOLUNGSPARK								
1/831000-006000	Sonstige Grundstückseinrichtungen	3,30	HoC	10.501,60	33.000,00	0,00	-22.498,40	-22.498,40	10.02.2021 aufgrund COV geringerer Aufwand / Arbeiten auf 2021 verschoben
1/831000-523000	Geldbezüge nicht ganzjährig beschäftigten Arbeiter	0,20	L	12.688,54	33.600,00	0,00	-20.911,46	-20.911,46	11.02.2021 Covidbedingt weniger Saisonarbeiter
1/831000-614000	Instandhaltung Gebäude	2,10	RiP	2.533,15	10.700,00	0,00	-8.166,85	-8.166,85	11.02.2021 Zusätzlicher Eingang wegen Corona wurde nicht gemacht



Erläuterung Abweichung gegenüber Finanzierungsvoranschlag

HH-Stelle	Bezeichnung	Abt.	AOB	Buchungen	- Voranschlag	- Übertragung	= Abweichung	Betrag	Beschluss und Begründung
833000	HALLENBAD								
1/833000-413000	Handelswaren (Shop und Automat)	3,30	HoC	4.250,23	12.000,00	0,00	-7.749,77	-7.749,77	10.02.2021 aufgrund COV weniger Betriebstage / Betriebsschließung
1/833000-459000	Sonstige Verbrauchsgüter	3,30	HoC	1.993,82	7.000,00	0,00	-5.006,18	-5.006,18	10.02.2021 weniger Ausgaben aufgrund COV-Betriebsschließung
1/833000-510000	Geldbezüge Vertragsbedienstete der Verwaltung	0,20	L	121.538,98	94.300,00	0,00	27.238,98	27.238,98	12.02.2021 Es wurden statt SA fixes Personal vermehrt eingesetzt 8330, 8310
1/833000-522000	Geldbezüge der nicht ganzjährig beschäftigten Angestellten	0,20	L	0,00	18.400,00	0,00	-18.400,00	-18.400,00	11.02.2021 Covidbedingt keine Saisonkräfte
1/833000-565000	Mehrleistungsvergütungen	0,20	L	22.856,96	7.200,00	0,00	15.656,96	15.656,96	12.02.2021 Durch den Covid-Teststraßenbetrieb kam es zu mehr Überstunden
1/833000-616000	Instandhaltung Anlagen, Maschinen	2,10	RiP	42.782,75	59.000,00	0,00	-16.217,25	-16.217,25	11.02.2021 geringere Kosten durch Sperre wegen Corona
1/833000-618000	Instandhaltung der Einrichtung	3,30	HoC	11.958,76	23.000,00	0,00	-11.041,24	-11.041,24	10.02.2021 aufgrund COV weniger Betriebstage
1/833000-710000	Öffentliche Abgaben	3,30	HoC	46.212,59	38.000,00	0,00	8.212,59	8.212,59	11.02.2021 tatsächlich vorgeschriebene Abgaben (Kanal / Wasser)
1/833000-728500	Leistungsentgelte an Firmen	3,30	HoC	172.847,18	240.000,00	0,00	-67.152,82	-67.152,82	09.02.2021 aufgrund COV weniger Betriebstage / weniger Aufwand
839100	WASSERPARK								
1/839100-042000	Betriebsausstattung	3,30	HoC	473,69	7.000,00	0,00	-6.526,31	-6.526,31	10.02.2021 aufgrund COV weniger Betriebstage (Ersatzanschaffungen erst 2021)
1/839100-413000	Kartenankauf Garten Tulln	3,30	HoC	29.493,81	40.000,00	0,00	-10.506,19	-10.506,19	10.02.2021 aufgrund COV weniger Betriebstage
1/839100-610000	Instandhaltung von Grund und Boden	3,30	HoC	19.966,00	45.000,00	0,00	-25.034,00	-25.034,00	09.02.2021 aufgrund COV weniger Ausgaben / Vorhaben teilweise auf 2021 verschoben
1/839100-618400	Baumpflege	3,30	HoC	39.951,73	33.000,00	0,00	6.951,73	6.951,73	11.02.2021 tatsächliche Ausgaben aufgrund Baumkataster
1/839100-728500	Leistungsentgelte an Firmen	2,30	SaJ	34.933,43	12.000,00	0,00	22.933,43	22.933,43	10.02.2021 Abrechnung mit Die Garten Tulln GmbH



Erläuterung Abweichung gegenüber Finanzierungsvoranschlag

HH-Stelle	Bezeichnung	Abt.	AOB	Buchungen	- Voranschlag	- Übertragung	= Abweichung	Betrag	Beschluss und Begründung
840000	VERWALTUNG GRUNDVERMÖGEN								
1/840000-010000	Ablöse Gartenfeld	3,20	SnC	0,00	5.000,00	0,00	-5.000,00	-5.000,00	11.02.2021 Erfassung auf VAST 1/840000-764000
1/840000-413000	Hausholzablöse	3,20	SnC	16.477,29	40.100,00	0,00	-23.622,71	-23.622,71	11.02.2021 2020 wurde weniger Holz aufbereitet und auch weniger Ablöse ausbezahlt
1/840000-610000	Instandhaltung Grund und Boden	3,20	SnC	31.434,66	24.000,00	0,00	7.434,66	7.434,66	11.02.2021 Mehraufwand Baumpflegemaßnahmen, durch Mehreinnahmen bedeckt
1/840000-764000	Ablösen Gartenfeld	3,20	SnC	5.800,00	0,00	0,00	5.800,00	5.800,00	11.02.2021 Voranschlag ursprünglich bei VAST 1/840000-010000
850000	BETRIEBE DER WASSERVERSORGUNG								
1/850000-004100	Herstellung von Hausanschlüssen	2,30	SaJ	38.656,35	31.500,00	0,00	7.156,35	7.156,35	10.02.2021 Herstellung von mehr Hausanschlüssen
1/850000-020200	Erneuerung von maschinellen Anlagen	2,30	SaJ	19.953,11	40.000,00	0,00	-20.046,89	-20.046,89	10.02.2021 geringere Kosten als geplant
1/850000-400000	Geringwertige Wirtschaftsgüter (GWG)	2,30	SaJ	0,00	7.000,00	0,00	-7.000,00	-7.000,00	10.02.2021 keine Ausgaben
1/850000-420000	Roh-, Hilfs- und Baustoffe	2,30	SaJ	107.553,63	0,00	0,00	107.553,63	107.553,63	10.02.2021 Umbuchung Hilfsmaterialeinkauf von 612000
1/850000-454000	Reinigungsmaterial/Desinfektion	2,30	SaJ	196,84	50.000,00	0,00	-49.803,16	-49.803,16	10.02.2021 Kein Tausch der Aktivkohle erforderlich
1/850000-600000	Strom	2,30	SaJ	126.083,34	102.300,00	0,00	23.783,34	23.783,34	10.02.2021 Mehr Wasserförderung 2020
1/850000-610000	Instandhaltung Brunnenfeld I u. II Grund	2,30	SaJ	0,00	5.000,00	0,00	-5.000,00	-5.000,00	10.02.2021 keine Instandhaltungskosten bei den Brunnenfelder
1/850000-612000	Instandhaltung der Anlagen	2,30	SaJ	145.195,87	280.000,00	0,00	-134.804,13	-134.804,13	10.02.2021 Umbuchung Hilfsmaterialeinkauf auf 420000
1/850000-614000	Instandhaltung Gebäude Wasserwerke/Brunnen	2,30	SaJ	17.913,76	10.000,00	0,00	7.913,76	7.913,76	10.02.2021 Erneuerung Zaun Wasserwerk 1 Coronamaßnahme 2020
1/850000-616000	Maschineninstandhaltungs- u. Betriebskosten UV-Anlage	2,30	SaJ	6.042,85	20.000,00	0,00	-13.957,15	-13.957,15	10.02.2021 Geringere Kosten
1/850000-617000	Fahrzeug- und Maschinenkosten	2,30	SaJ	10.618,37	16.000,00	0,00	-5.381,63	-5.381,63	10.02.2021 Geringere Kosten als geplant



Erläuterung Abweichung gegenüber Finanzierungsvoranschlag

HH-Stelle	Bezeichnung	Abt.	AOB	Buchungen	- Voranschlag	- Übertragung	= Abweichung	Betrag	Beschluss und Begründung
1/850000-640000	Prüfungskosten	2,30	SaJ	119.128,59	85.000,00	0,00	34.128,59	34.128,59	10.02.2021 Höher Kosten durch Funkzählereinbau
1/850000-728500	Leistungsentgelte an Firmen	2,30	SaJ	50.218,39	14.400,00	0,00	35.818,39	35.818,39	10.02.2021 Mehr Fremdleistung als geplant
1/850000-728800	Vergütung Bauhofleistungen	2,30	SaJ	249.458,01	153.600,00	0,00	95.858,01	95.858,01	10.02.2021 Mehr Eigenleistungen durch Bauhofpersonal
1/850000-729000	Sonstige Aufwendungen - Zuführung an Rücklage nicht voranschlagswirksame Gebarung	2,30	SaJ	200.000,00	0,00	0,00	200.000,00	200.000,00	10.02.2021 Die Rücklagenzuführung war nicht budgetiert.
1/850000-729910	Zuführung Grundwassersanierung	2,30	SaJ	73.927,84	98.000,00	0,00	-24.072,16	-24.072,16	10.02.2021 Geringere Kosten als geplant
851500	KANAL TULLN - ORTSNETZ								
1/851500-004100	Herstellung von Hausanschlüssen	2,30	SaJ	13.386,76	45.000,00	0,00	-31.613,24	-31.613,24	10.02.2021 Geringere Kosten als geplant
1/851500-004200	Erweiterung von Anlagen	2,30	SaJ	23.455,15	185.000,00	0,00	-161.544,85	-161.544,85	10.02.2021 Bauabschnitt noch nicht abgerechnet
1/851500-400000	Geringwertige Wirtschaftsgüter (GWG)	2,30	SaJ	0,00	8.000,00	0,00	-8.000,00	-8.000,00	10.02.2021 keine Ausgaben
1/851500-612200	Instandhaltung der Nebenanlagen	2,30	SaJ	56.830,07	135.000,00	0,00	-78.169,93	-78.169,93	10.02.2021 Geringere Kosten als geplant
1/851500-612300	Kanal Kataster	2,30	SaJ	35.084,57	80.000,00	0,00	-44.915,43	-44.915,43	10.02.2021 geringere Ausgaben als angenommen
1/851500-616000	Instandhaltung der Maschinen	2,30	SaJ	0,00	28.000,00	0,00	-28.000,00	-28.000,00	10.02.2021 Keine Aufwändungen angefallen
1/851500-617000	Fahrzeug- und Maschinenkosten	2,30	SaJ	3.541,66	70.000,00	0,00	-66.458,34	-66.458,34	10.02.2021 Geringere Kosten als geplant
1/851500-618000	Instandhaltung der Einrichtung	2,30	SaJ	537,08	10.000,00	0,00	-9.462,92	-9.462,92	10.02.2021 Geringere Kosten als geplant
1/851500-728500	Leistungsentgelte an Firmen	2,30	SaJ	95.445,58	55.000,00	0,00	40.445,58	40.445,58	10.02.2021 Mehr Fremdleistung als geplant
1/851500-728800	Vergütung Bauhofleistungen	2,30	SaJ	53.183,55	207.000,00	0,00	-153.816,45	-153.816,45	10.02.2021 Weniger Eigenleistungen durch Bauhofpersonal
1/851500-729000	Sonstige Aufwendungen - Zuführung Rücklage nicht voranschlagswirksame Gebarung	2,30	SaJ	900.000,00	0,00	0,00	900.000,00	900.000,00	17.02.2021 Die Rücklagenzurückführung war nicht budgetiert



Erläuterung Abweichung gegenüber Finanzierungsvoranschlag

HH-Stelle	Bezeichnung	Abt.	AOB	Buchungen	- Voranschlag	- Übertragung	= Abweichung	Betrag	Beschluss und Begründung
1/851500-729910	Sonstige Aufwendungen (Dotierung Projekthaushalt)	2,30	SaJ	71.600,17	0,00	0,00	71.600,17	71.600,17	10.02.2021 Ursprüngliche Budgetierung unter 794001
851600	KANAL TULLN - KLÄRANLAGE								
1/851600-004200	Kläranlagen Erweiterung	2,30	SaJ	0,00	40.000,00	0,00	-40.000,00	-40.000,00	10.02.2021 Keine Kosten 2020
1/851600-020200	Erneuerung von maschinellen Anlagen	2,30	SaJ	7.500,00	38.000,00	0,00	-30.500,00	-30.500,00	10.02.2021 Geringer Kosten als geplant
1/851600-400000	Geringwertige Wirtschaftsgüter (GWG)	2,30	SaJ	0,00	5.000,00	0,00	-5.000,00	-5.000,00	10.02.2021 keine Ausgaben
1/851600-455000	Chemische und artverwandte Mittel	2,30	SaJ	29.713,57	60.000,00	0,00	-30.286,43	-30.286,43	10.02.2021 Geringere Kosten als geplant
1/851600-616000	Instandhaltung der Maschinen	2,30	SaJ	10.699,24	25.000,00	0,00	-14.300,76	-14.300,76	10.02.2021 Geringere Kosten
1/851600-710000	Öffentliche Abgaben	2,30	SaJ	13.330,93	19.200,00	0,00	-5.869,07	-5.869,07	10.02.2021 Geringere Kosten als geplant
1/851600-728500	Leistungsentgelte an Firmen	2,30	SaJ	31.267,41	25.000,00	0,00	6.267,41	6.267,41	10.02.2021 Mehr Fremdfirmen als geplant
852000	MÜLLBESEITIGUNG								
1/852000-617000	Fahrzeug- und Maschinenkosten	2,30	SaJ	23.990,30	18.000,00	0,00	5.990,30	5.990,30	10.02.2021 Höher Kosten durch div. Umbauten
1/852000-640000	Prüfungskosten	2,30	SaJ	3.808,50	10.000,00	0,00	-6.191,50	-6.191,50	10.02.2021 Geringere Kosten als geplant
1/852000-728600	Leistungsentg./Beiträge an Verband	2,30	SaJ	1.762,30	10.000,00	0,00	-8.237,70	-8.237,70	10.02.2021 Geringere Kosten
1/852000-728800	Vergütung Bauhofleistungen	2,30	SaJ	252.919,46	155.000,00	0,00	97.919,46	97.919,46	10.02.2021 Mehr Eigenleistungen durch Bauhofpersonal
853000	WOHN- UND GESCHÄFTSGEBÄUDE								
1/853000-614900	Hausverwaltung AUSTRIA AG (Startw.)	2,10	FrT	105.392,05	204.000,00	0,00	-98.607,95	-98.607,95	11.02.2021 Abrechnung war noch nicht vorhanden
1/853000-700000	Miete für Leerstehende Wohnungen	2,10	FrT	892,57	10.000,00	0,00	-9.107,43	-9.107,43	11.02.2021 weniger Mietausfall



Erläuterung Abweichung gegenüber Finanzierungsvoranschlag

HH-Stelle	Bezeichnung	Abt.	AOB	Buchungen	- Voranschlag	- Übertragung	= Abweichung	Betrag	Beschluss und Begründung
1/853000-728500	Leistungsentgelte an Firmen	2,10	FrT	17.944,66	30.000,00	0,00	-12.055,34	-12.055,34	11.02.2021 es waren weniger Instandhaltungsarbeiten erforderlich
859200	PARKPLATZ- UND GARAGENBETRIEBE								
1/859200-700000	Mietzinse	2,20	RuT	0,00	15.500,00	0,00	-15.500,00	-15.500,00	10.02.2021 Zahlung für die Parkplatzmiete erfolgte erst 2021
866000	FORSTGÜTER								
1/866000-459000	Pflanzen Ankauf	3,20	SnC	1.129,00	8.000,00	0,00	-6.871,00	-6.871,00	11.02.2021 2020 nicht so viele Pflanzen benötigt, Zahlung zum Teil erst 2021
870000	TULLN ENERGIE								
1/870000-080000	Beteiligungen an verbundenen Unternehmen	2,30	SaJ	35.000,00	0,00	0,00	35.000,00	35.000,00	10.02.2021 Stammkapital-Einzahlung Tulln Energie
1/870000-413000	Handelswaren	2,30	SaJ	32.582,58	50.000,00	0,00	-17.417,42	-17.417,42	10.02.2021 Geringere Umsätze als geplant
1/870000-618000	Instandhaltung der Anlagen	2,30	SaJ	28.202,94	15.000,00	0,00	13.202,94	13.202,94	10.02.2021 Höhere Wartungskosten
1/870000-710000	Öffentliche Abgaben	2,30	SaJ	-13.799,00	20.000,00	0,00	-33.799,00	-33.799,00	10.02.2021 Keine Kosten 2020 und 2019
1/870000-728500	Leistungsentgelte an Firmen	2,30	SaJ	108.308,43	80.000,00	0,00	28.308,43	28.308,43	10.02.2021 Mehr Leistungserlöse dadurch auch mehr Ausgaben
894000	VERANSTALTUNGSRÄUME STADTOASE								
1/894000-700000	Miete Danubium Gebäude	3,30	HoC	81.533,25	0,00	0,00	81.533,25	81.533,25	10.02.2021 Buchungen auf Konto aus steuerlichen Gründen 0% (VA siehe 1/8940-7285)
1/894000-700100	Miete Danubium Einrichtung (20%)	3,30	HoC	67.944,38	0,00	0,00	67.944,38	67.944,38	10.02.2021 Buchungen auf Konto aus steuerlichen Gründen 20% (VA siehe 1/8940-7285)
1/894000-728500	Leistungsentgelte an Firmen	3,30	HoC	4.135,51	148.000,00	0,00	-143.864,49	-143.864,49	10.02.2021 Buchungen auf Konto aus steuerlichen Gründen (siehe 8941-7000 und -7001)
894100	FLORAHOFSAAL								
1/894100-042000	Betriebsausstattung	2,10	MaG	4.191,60	22.000,00	0,00	-17.808,40	-17.808,40	11.02.2021 weniger ergänzende Ausstattung benötigt als veranschlagt (COVID-19 Sperre)



Erläuterung Abweichung gegenüber Finanzierungsvoranschlag

HH-Stelle	Bezeichnung	Abt.	AOB	Buchungen	- Voranschlag	- Übertragung	= Abweichung	Betrag	Beschluss und Begründung
1/894100-728500	Leistungsentgelte an Firmen	3,30	KaR	12.024,45	5.300,00	0,00	6.724,45	6.724,45	10.02.2021 tatsächliche Ausgaben waren nicht Abschätzbar / Florahof NEU
894200	VERANSTALTUNGSRÄUME MINORITENKLOSTER								
1/894200-042000	Betriebsausstattung	3,30	HoC	7.130,13	29.000,00	0,00	-21.869,87	-21.869,87	09.02.2021 aufgrund COV weniger Veranstaltungen / weniger Aufwand
1/894200-728500	Leistungsentgelte an Firmen	3,30	HoC	30.462,69	44.000,00	0,00	-13.537,31	-13.537,31	09.02.2021 aufgrund COV weniger Veranstaltungen / weniger Aufwand
900000	KAMMERAMT								
1/900000-565000	Mehrleistungsvergütungen	0,20	L	16.426,18	26.700,00	0,00	-10.273,82	-10.273,82	11.02.2021 Es waren weniger Überstunden nötig als vorgesehen
1/900000-618000	Instandhaltung der Einrichtung	2,10	HoK	1.629,10	7.000,00	0,00	-5.370,90	-5.370,90	11.02.2021 Ausgaben wurden über anderer HH-Stelle lt. VRV verrechnet
1/900000-728600	Sonstige Ausgaben	3,10	BuA	499.324,69	0,00	0,00	499.324,69	499.324,69	09.02.2021 Differenzbuchungen zu VRV Ausgleich durchlaufende Gebarung
910000	GELDVERKEHR								
1/910000-659000	Geldverkehrsspesen	3,10	BuA	28.988,05	23.500,00	0,00	5.488,05	5.488,05	09.02.2021 Mehraufwand für Kontoführung und Kreditkartenzahlungen
912000	RÜCKLAGEN (soweit nicht aufteilbar)								
1/912000-729910	Sonstige Aufwendungen (Dotierung Projekthaushalt)	3,10	BuA	872.483,32	0,00	0,00	872.483,32	872.483,32	10.02.2021 Zuführungsbuchungen an Investive Vorhaben
Summe Mittelaufbringung				10.804.736,90	9.066.100,00	0,00	1.738.636,90	1.738.636,90	
Mittelverwendung	Abweichung über 5.000,00 und mehr als 20,00%								
010000	GEMEINDE-DIREKTION								
2/010000+810700	Vergütung Personalleistungen	0,20	ReC	12.967,72	0,00	0,00	12.967,72	12.967,72	10.02.2021 Mehr Vergütungen als vorgesehen
2/010000+860000	Bundessozialamt / AMS-Zuschuss	1,20	ReC	69.208,75	25.000,00	0,00	44.208,75	44.208,75	10.02.2021 Mehr Personal mit Sozialamtzuschuss



Erläuterung Abweichung gegenüber Finanzierungsvoranschlag

HH-Stelle	Bezeichnung	Abt.	AOB	Buchungen	- Voranschlag	- Übertragung	= Abweichung	Betrag	Beschluss und Begründung
024000	WAHLAMT								
2/024000+816000	Vergütung für Wählerevidenz	0,10	GrM	11.598,70	5.500,00	0,00	6.098,70	6.098,70	10.02.2021 Kostenersätze für abgehaltene Wahlen und Volksbefragungen
211100	VOLKSSCHULE TULLN I (KIRCHENGASSE)								
2/211100+810000	Nebenerlöse (Beiträge für Essen)	1,20	ZeM	34.032,28	43.500,00	0,00	-9.467,72	-9.467,72	10.02.2021 Coronabedingt waren weniger Kinder essen
211200	VOLKSSCHULE LANGENLEBARN								
2/211200+816200	Kostenbeitrag Eltern	1,20	ZeM	9.077,00	21.400,00	0,00	-12.323,00	-12.323,00	10.02.2021 Coronabedingt wurden weniger Kinder betreut
211300	VOLKSSCHULE TULLN II (FRAUENTORGASSE)								
2/211300+816200	Kostenbeitrag Eltern	1,20	ZeM	67.403,54	54.000,00	0,00	13.403,54	13.403,54	10.02.2021 Coronabedingt wurden weniger Kinder betreut
2/211300+861000	NÖ Land - Beihilfe	1,20	ZeM	45.000,00	34.000,00	0,00	11.000,00	11.000,00	10.02.2021 Förderung für mehr Gruppen als angenommen erhalten
240400	KG 4 - LANGENLEBARN								
2/240400+810000	Nebenerlöse (Beiträge für Essen)	1,20	ToI	11.275,65	5.500,00	0,00	5.775,65	5.775,65	09.02.2021 Weniger Einnahmen durch COVID
2/240400+816200	Kostenbeitrag Eltern	1,20	ToI	13.157,99	8.000,00	0,00	5.157,99	5.157,99	09.02.2021 Weniger Einnahmen durch COVID
240500	KG 5 - NEUAIGEN								
2/240500+861200	Zinsenzuschüsse des Landes	2,10	HoK	0,00	40.400,00	0,00	-40.400,00	-40.400,00	11.02.2021 werden vorauss. erst 2021 ausbezahlt
240800	KG 8 - KONRAD-LORENZ-STRASSE								
2/240800+810000	Nebenerlöse (Beiträge für Essen)	1,20	ToI	13.517,98	22.000,00	0,00	-8.482,02	-8.482,02	10.02.2021 Coronabedingt waren weniger Kinder essen



Erläuterung Abweichung gegenüber Finanzierungsvoranschlag

HH-Stelle	Bezeichnung	Abt.	AOB	Buchungen	- Voranschlag	- Übertragung	= Abweichung	Betrag	Beschluss und Begründung
240900	KG 9 - HAMSTERWEG/ZEISELWEG								
2/240900+810000	Nebenerlöse (Beiträge für Essen)	1,20	ToI	9.395,63	21.000,00	0,00	-11.604,37	-11.604,37	10.02.2021 Weniger Einnahmen durch COVID
2/240900+811300	Miet- und Pachtertrag (Montessori)	1,20	ToI	200,00	20.000,00	0,00	-19.800,00	-19.800,00	10.02.2021 keine Einnahmen durch COVID
2/240900+816200	Kostenbeitrag Eltern	1,20	ToI	10.416,11	19.800,00	0,00	-9.383,89	-9.383,89	10.02.2021 weniger Einnahmen durch COVID
2/240900+861200	Zinsenzuschüsse des Landes	2,10	HoK	0,00	73.000,00	0,00	-73.000,00	-73.000,00	11.02.2021 werden voraussichtlich erst 2021 ausbezahlt
240910	KLEINKINDERBETREUUNG (ZEISELWEG)								
2/240910+810000	Elternbeiträge	1,20	ToI	109.805,40	80.000,00	0,00	29.805,40	29.805,40	10.02.2021 weniger Einnahmen durch COVID
263100	SPORTHALLE BSZ								
2/263100+811100	Mietersätze	3,30	HoC	39.606,11	55.000,00	0,00	-15.393,89	-15.393,89	10.02.2021 tatsächliche / geringere Einnahmen wegen COV-Betriebsschließungen
264000	KUNSTEISBAHN								
2/264000+810000	Benützungsgebühren	3,30	HoC	60.063,95	90.000,00	0,00	-29.936,05	-29.936,05	10.02.2021 tatsächliche / geringere Einnahmen wegen COV-Betriebsschließungen
2/264000+811000	Mieten	3,30	HoC	6.941,14	26.000,00	0,00	-19.058,86	-19.058,86	10.02.2021 tatsächliche / geringere Einnahmen wegen COV-Betriebsschließungen
2/264000+829000	Sonstige Einnahmen	3,30	HoC	13.736,43	30.000,00	0,00	-16.263,57	-16.263,57	10.02.2021 tatsächliche / geringere Einnahmen wegen COV-Betriebsschließungen
270000	VOLKSHOCHSCHULE								
2/270000+810000	Kursbeiträge	1,20	ZeM	17.067,46	85.000,00	0,00	-67.932,54	-67.932,54	10.02.2021 Coronabedingt wurden einige Kurse abgesagt
2/270000+829000	Sonstige Einnahmen	1,20	ZeM	0,00	26.000,00	0,00	-26.000,00	-26.000,00	10.02.2021 Coronabedingt wurde das VHS-Theater-Abo nicht verrechnet



Erläuterung Abweichung gegenüber Finanzierungsvoranschlag

HH-Stelle	Bezeichnung	Abt.	AOB	Buchungen	- Voranschlag	- Übertragung	= Abweichung	Betrag	Beschluss und Begründung
320000	MUSIKSCHULE								
2/320000+862000	Transfers von Gemeinden, Gemeindeverbände (ohne marktbestimmte Tätigkeit) und Gemeindefonds	1,20	ZeM	11.805,00	35.000,00	0,00	-23.195,00	-23.195,00	10.02.2021 Coronabedingt wurden weniger Stunden an die Filialgemeinden verrechnet
360000	AUSSTELLUNGEN/MUSEEN MINORITENKLOSTER								
2/360000+829000	Sonstige Einnahmen	1,30	PiA	0,00	9.000,00	0,00	-9.000,00	-9.000,00	10.02.2021 coronabedingte Absage Winter-Bezaubermarkt
381100	TULLN KULTUR								
2/381100+829000	Sonstige Einnahmen	1,20	ReC	38.113,49	55.000,00	0,00	-16.886,51	-16.886,51	10.02.2021 Weniger Einnahmen wegen Fehlen von Zahl-VA
430000	JUGENDCLUB - JUGENDBETREUUNG								
2/430000+810000	Landeszuschuss - Förd. für Exit	1,20	ZeM	10.733,62	30.000,00	0,00	-19.266,38	-19.266,38	10.02.2021 weniger Förderung erhalten als angenommen
439100	GEMEINSCHAFTSPFLEGE								
2/439100+863000	Projektförderung	1,30	ScJ	0,00	65.000,00	0,00	-65.000,00	-65.000,00	11.02.2021 LEADER-Förder-Eingang erst 2021, dafür "tut gut"-Cov-Sonderförderung
469000	SONSTIGE MASSNAHMEN								
2/469000+816000	Kostenbeitrag zu Kinderbetreuung	1,20	ToI	69.251,08	40.000,00	0,00	29.251,08	29.251,08	10.02.2021 Höhere Beiträge der umliegenden Gemeinden
512000	SONSTIGE MEDIZINISCHE BERATUNG UND BETREUUNG								
2/512000+816100	Kostenbeiträge für sonstige Leistungen (COVID-19-Schnelltests)	3,30	HoC	50.200,00	0,00	0,00	50.200,00	50.200,00	10.02.2021 tatsächliche Kosten für COV-Teststraße am Messegelände
520000	UMWELTSCHUTZ								
2/520000+828000	Rückersätze von Ausgaben	2,30	SaJ	0,00	15.000,00	0,00	-15.000,00	-15.000,00	10.02.2021 Keine Ausgaben



Erläuterung Abweichung gegenüber Finanzierungsvoranschlag

HH-Stelle	Bezeichnung	Abt.	AOB	Buchungen	- Voranschlag	- Übertragung	= Abweichung	Betrag	Beschluss und Begründung
612000	GEMEINDESTRASSEN UND RADWEGE								
2/612000+829000	Sonstige Einnahmen	2,20	SIC	2.075,11	10.200,00	0,00	-8.124,89	-8.124,89	10.02.2021 Kaum Maßnahmen, die weiter verrechnet werden konnten
612400	PARK & RIDE PARKDECK								
2/612400+816200	Kostenbeitrag ÖBB (Winterdienst)	2,20	SIC	0,00	12.000,00	0,00	-12.000,00	-12.000,00	10.02.2021 Beitrag wurde 2021 verbucht
2/612400+829000	Ersätze von Versicherungen	2,20	SIC	7.284,77	100,00	0,00	7.184,77	7.184,77	10.02.2021 Schadensvergütung durch die Versicherung
640000	EINRICHTG.U.MASSN.NACH D.STVO								
2/640000+829000	Ersätze von Versicherungen	2,20	ShC	8.131,98	2.000,00	0,00	6.131,98	6.131,98	11.02.2021 Höhere Schadensabgeltungen als erwartet.
2/640000+868000	Verkehrsstrafen - Anzeigen BH	2,20	RuT	89.467,40	145.000,00	0,00	-55.532,60	-55.532,60	10.02.2021 Geringere Einnahmen durch Covid
2/640000+868100	Verkehrsstrafen - Organstr. ÖWD	2,20	RuT	107.598,90	150.000,00	0,00	-42.401,10	-42.401,10	10.02.2021 Geringere Einnahmen durch Covid
2/640000+868200	Verkehrsüberwachung	2,20	RuT	478.361,28	150.000,00	0,00	328.361,28	328.361,28	10.02.2021 Erhöhte Strafeinnahmen
649000	BUSHALTESTELLEN UND WARTEHÄUSER								
2/649000+300000	Kapitaltransferzahlungen von Bund und Bundesfonds	2,20	SIC	0,00	6.000,00	0,00	-6.000,00	-6.000,00	10.02.2021 Wurde auf 2/6490+8610 gebucht
771500	WEIHNACHTSDORF								
2/771500+811000	Standmieten	3,30	HoC	524,10	31.000,00	0,00	-30.475,90	-30.475,90	10.02.2021 2020 wegen COV kein Weihnachtsdorf
2/771500+829000	Sonstige Einnahmen	3,30	HoC	6.172,52	0,00	0,00	6.172,52	6.172,52	10.02.2021 Restzahlungen von 2019/2020 - 2020 wegen COV kein Weihnachtsdorf
782000	WIRTSCHAFTSPOLITISCHE MASSNAHMEN UND STANDORTMARKETING								
2/782000+861000	Transfers von Ländern, Landesfonds und Landeskammern	3,20	GtR	5.353,08	0,00	0,00	5.353,08	5.353,08	10.02.2021 Förderungen waren bei Budgetierung noch nicht bekannt



Erläuterung Abweichung gegenüber Finanzierungsvoranschlag

HH-Stelle	Bezeichnung	Abt.	AOB	Buchungen	- Voranschlag	- Übertragung	= Abweichung	Betrag	Beschluss und Begründung
789100	LITFASSÄULEN UND WERBETAFELN								
2/789100+811000	Plakatierungsentgelt	2,20	SIC	16.220,21	33.000,00	0,00	-16.779,79	-16.779,79	10.02.2021 Coronabedingt wenig Veranstaltungen
820000	BAUHOF								
2/820000+810800	Vergütung Bauhofleistungen intern	3,40	PaF	3.686.342,96	3.065.300,00	0,00	621.042,96	621.042,96	10.02.2021 Mehreinnahmen durch höhere interne Verrechnung von Bauhof-Eigenleistungen
2/820000+829300	Kleinmaterial-Verkäufe	3,40	PaF	50.412,07	65.000,00	0,00	-14.587,93	-14.587,93	10.02.2021 dafür auch geringere Ausgaben 1/8200-7285
2/820000+860000	Bundessozialamt / AMS- Zuschuss	3,40	PaF	10.570,70	5.200,00	0,00	5.370,70	5.370,70	10.02.2021 zusätzliche einmalige Unterstützungen
831000	AUBAD UND ERHOLUNGSPARK								
2/831000+810000	Benützungsgebühren	3,30	HoC	242.431,81	165.000,00	0,00	77.431,81	77.431,81	10.02.2021 tatsächliche Einnahmen in der Saison 2020 aufgrund COV
2/831000+811100	Pacht - Bootsverleih	3,30	HoC	10.457,08	0,00	0,00	10.457,08	10.457,08	10.02.2021 tatsächliche Einnahmen / Kostenanteil Bootsverleih Aubad
2/831000+811200	Pachteinnahmen	3,30	HoC	0,00	7.200,00	0,00	-7.200,00	-7.200,00	10.02.2021 Pacht wurde Ende 11/20 vorgeschrieben / Pächter hat Ratenzahlung angesucht
833000	HALLENBAD								
2/833000+810000	Badebenützungsgebühren Bad + Sauna	3,30	HoC	173.038,36	300.000,00	0,00	-126.961,64	-126.961,64	10.02.2021 tatsächliche / geringere Einnahmen wegen COV-Betriebsschließungen
2/833000+810700	Vergütung Personalleistungen	3,30	HoC	44.899,72	0,00	0,00	44.899,72	44.899,72	10.02.2021 Umbuchung / Kostenanteil für FZB-Personal bei COV-Teststraße Messegelände
2/833000+829000	Sonstige Einnahmen (Shop)	3,30	HoC	10.489,52	21.000,00	0,00	-10.510,48	-10.510,48	10.02.2021 tatsächliche / geringere Einnahmen wegen COV-Betriebsschließungen
2/833000+829100	Ersätze von Versicherungen	3,30	HoC	6.317,89	1.000,00	0,00	5.317,89	5.317,89	10.02.2021 tatsächliche Kostenersatz von Versicherungen nach Schäden / Einbrüche
2/833000+829200	Einnahmen Getränkeautomat	3,30	HoC	6.868,34	14.000,00	0,00	-7.131,66	-7.131,66	10.02.2021 tatsächliche / geringere Einnahmen wegen COV-Betriebsschließungen



Erläuterung Abweichung gegenüber Finanzierungsvoranschlag

HH-Stelle	Bezeichnung	Abt.	AOB	Buchungen	- Voranschlag	- Übertragung	= Abweichung	Betrag	Beschluss und Begründung
839100	WASSERPARK								
2/839100+808000	Kartenverkauf Garten Tulln	3,30	HoC	18.961,90	30.000,00	0,00	-11.038,10	-11.038,10	10.02.2021 tatsächliche / geringere Einnahmen wegen COV-Betriebsschließungen
2/839100+864000	Beitrag LGS Besucheranteil	2,30	SaJ	32.123,00	20.000,00	0,00	12.123,00	12.123,00	10.02.2021 Abrechnung 2019 war höher mehr Besucher 2019
840000	VERWALTUNG GRUNDVERMÖGEN								
2/840000+010100	Ablöse - Gartenfeldhütten	3,20	SnC	14.510,00	0,00	0,00	14.510,00	14.510,00	11.02.2021 Abwicklung erfolgte zum Teil auf diesm Kto, zum Teil auf 2/840000+811500
2/840000+811100	Grundpacht	3,20	SnC	41.536,18	56.700,00	0,00	-15.163,82	-15.163,82	11.02.2021 Pacht UFT zum 31.12.20 noch nicht bezahlt
2/840000+811700	Mietzins-Campingplatz Tulln	3,20	SnC	42.752,25	33.000,00	0,00	9.752,25	9.752,25	11.02.2021 Mehrertrag aufgrund Umsatzbeteiligung
850000	BETRIEBE DER WASSERVERSORGUNG								
2/850000+810000	Leistungserlös	2,30	SaJ	105.945,14	60.000,00	0,00	45.945,14	45.945,14	10.02.2021 Mehreinnahmen durch div. Wasserleitungsprojekte
851500	KANAL TULLN - ORTSNETZ								
2/851500+810000	Leistungserlöse	2,30	SaJ	48.198,33	20.000,00	0,00	28.198,33	28.198,33	10.02.2021 Mehr Einnahmen durch mehr Leitungskatastarentgelte
2/851500+852200	Fäkalienabfuhrgebühren	2,30	SaJ	71.393,43	120.000,00	0,00	-48.606,57	-48.606,57	10.02.2021 Wegfall von Raffelswörth
2/851500+871000	Kapitaltransfers aus Gemeinde-Bedarfszuweisungsmittel	2,30	SaJ	5.000,00	0,00	0,00	5.000,00	5.000,00	10.02.2021 Zusätzliche Förderung
852000	MÜLLBESEITIGUNG								
2/852000+808000	Restmüllsäcke	2,30	SaJ	34.803,65	15.000,00	0,00	19.803,65	19.803,65	10.02.2021 Mehrverkauf an Restmüllsäcken
2/852000+829100	Rückvergütung Müllverband	2,30	SaJ	234.899,73	335.000,00	0,00	-100.100,27	-100.100,27	10.02.2021 Bezahlung der Jahresabrechnung 2020 erfolgt 2021
2/852000+829300	Müllbes.Vergütung Wertstoffe	2,30	SaJ	21.548,64	0,00	0,00	21.548,64	21.548,64	10.02.2021 Mehrverkauf an Wertstoffen 2020



Erläuterung Abweichung gegenüber Finanzierungsvoranschlag

HH-Stelle	Bezeichnung	Abt.	AOB	Buchungen	- Voranschlag	- Übertragung	= Abweichung	Betrag	Beschluss und Begründung
2/852000+829910	Zuführung Deponiesanierung	2,30	SaJ	73.927,84	98.000,00	0,00	-24.072,16	-24.072,16	10.02.2021 Geringere Kosten als geplant
2/852000+852300	Gebühren f.Bauschuttübernahme	2,30	SaJ	0,00	10.000,00	0,00	-10.000,00	-10.000,00	10.02.2021 Einnahmen bei den Wertstoffen
853000	WOHN- UND GESCHÄFTSGEBÄUDE								
2/853000+811200	Miete von Polytechn. Schulgemeinde	2,10	FrT	8.720,70	16.100,00	0,00	-7.379,30	-7.379,30	11.02.2021 Mieteinnahmen waren geringer als budgetiert
2/853000+811300	Miete Garagen u. Geschäftslokale	2,10	FrT	159.889,40	125.000,00	0,00	34.889,40	34.889,40	11.02.2021 Die Mieteinnahmen waren höher als budgetiert
2/853000+816000	Kostenbeiträge (Kostenersätze) für sonstige Leistungen	2,10	FrT	10.000,00	0,00	0,00	10.000,00	10.000,00	11.02.2021 Einnahme war unter 2/8530+8295 budgetiert
2/853000+829200	Sonstige Einnahmen	2,10	FrT	19.849,76	500,00	0,00	19.349,76	19.349,76	11.02.2021 Kostenverrechnung mit Verein EXIT
2/853000+829500	Ersätze Personalkosten	2,10	FrT	0,00	10.000,00	0,00	-10.000,00	-10.000,00	11.02.2021 Verbuchung der Einnahme erfolgte richtig auf 816000
859200	PARKPLATZ- UND GARAGENBETRIEBE								
2/859200+852100	Dauerparkgebühren	2,20	RuT	50.793,34	73.000,00	0,00	-22.206,66	-22.206,66	10.02.2021 Mindereinnahmen durch geänderten Rechnungslegungszeitpunkt
866000	FORSTGÜTER								
2/866000+808600	Hausholz	3,20	SnC	12.096,00	19.800,00	0,00	-7.704,00	-7.704,00	11.02.2021 2020 wurde weniger Holz aufbereitet
2/866000+808700	Holzverkauf	3,20	SnC	136.989,48	90.000,00	0,00	46.989,48	46.989,48	11.02.2021 es konnte mehr Holz veräußert werden als ursprünglich budgetiert
870000	TULLN ENERGIE								
2/870000+808000	Veräußerungen von Waren	2,30	SaJ	104.207,10	50.000,00	0,00	54.207,10	54.207,10	10.02.2021 Resteingänge aus 2019
2/870000+829000	Ersätze von Versicherungen	2,30	SaJ	7.850,00	0,00	0,00	7.850,00	7.850,00	10.02.2021 Schadenersatz Wechselrichter Messe Tulln
2/870000+829100	Erträge aus Stromverkauf - GPV (Gemeinschafts-PV Anlage)	2,30	SaJ	4.491,87	20.000,00	0,00	-15.508,13	-15.508,13	10.02.2021 zu hohe Einnahmen für 2020 angesetzt



Erläuterung Abweichung gegenüber Finanzierungsvoranschlag

HH-Stelle	Bezeichnung	Abt.	AOB	Buchungen	- Voranschlag	- Übertragung	= Abweichung	Betrag	Beschluss und Begründung
2/870000+829500	Erträge aus Wärmeverkauf	2,30	SaJ	10.749,19	0,00	0,00	10.749,19	10.749,19	10.02.2021 Betrieb der Heizungsanlage wurde 2020 aufgenommen
2/870000+829900	Sonstige Erträge - Entnahme aus der Rücklage - nicht voranschlagswirksame Gebarung	2,30	SaJ	59.676,69	0,00	0,00	59.676,69	59.676,69	10.02.2021 Ausgleich Bereichsergebnis
2/870000+860100	Transfers von Bund, Bundesfonds und Bundeskammern	2,30	SaJ	4.341,09	24.300,00	0,00	-19.958,91	-19.958,91	10.02.2021 Geringere Förderungen 2020
2/870000+861000	Transfers von Ländern, Landesfonds und Landeskammern	2,30	SaJ	0,00	10.000,00	0,00	-10.000,00	-10.000,00	10.02.2021 Keine Landesfondeinnahmen
894000	VERANSTALTUNGSRÄUME STADTOASE								
2/894000+811300	Miete Eigenverbrauch 20% UST	3,30	HoC	0,00	8.000,00	0,00	-8.000,00	-8.000,00	10.02.2021 keine Mieten aus Titel Eigenverbrauch mit 20% MWSt.
2/894000+811400	Miete Innenumsatz nicht steuerb.	3,30	HoC	0,00	17.000,00	0,00	-17.000,00	-17.000,00	09.02.2021 keine Mieten aus Titel Eigenverbrauch mit Innenumsatz nicht steuerb.
894200	VERANSTALTUNGSRÄUME MINORITENKLOSTER								
2/894200+811000	Miete 0% UST	3,30	HoC	8.927,50	28.000,00	0,00	-19.072,50	-19.072,50	09.02.2021 tatsächliche / geringere Einnahmen wegen COVID (siehe auch 2/8942+8111)
2/894200+811100	Miete 20% UST	3,30	HoC	11.807,89	5.000,00	0,00	6.807,89	6.807,89	10.02.2021 tatsächliche Mieteinnahmen mit 20 % MWSt. (siehe auch 2/8942+8110)
2/894200+811300	Miete Eigenverbrauch 20% UST	3,30	HoC	0,00	15.000,00	0,00	-15.000,00	-15.000,00	09.02.2021 keine Mieten aus Titel Eigenverbrauch mit 20% MWSt.
2/894200+811400	Miete Innenumsatz nicht steuerb.	3,30	HoC	0,00	24.000,00	0,00	-24.000,00	-24.000,00	09.02.2021 keine Mieten aus Titel Eigenverbrauch mit Innenumsatz nicht steuerb.
900000	KAMMERAMT								
2/900000+829000	Sonstige Einnahmen	3,10	BuA	6.588,74	1.000,00	0,00	5.588,74	5.588,74	09.02.2021 Mehreinnahmen durch UST-Jahresabrechnung 2018
912000	RÜCKLAGEN (soweit nicht aufteilbar)								
2/912000+829000	Entnahme aus Rücklage - nicht voranschlagswirksame Gebarung	3,10	BuA	1.672.483,32	0,00	0,00	1.672.483,32	1.672.483,32	10.02.2021 Budgetiert unter 895001
2/912000+829910	Sonstige Erträge (Überschussrückführung von Investiver Gebarung)	3,10	BuA	343.976,51	0,00	0,00	343.976,51	343.976,51	10.02.2021 Rückführung von Überfinanzierungen bei div. Vorhaben



Erläuterung Abweichung gegenüber Finanzierungsvoranschlag

HH-Stelle	Bezeichnung	Abt.	AOB	Buchungen	- Voranschlag	- Übertragung	= Abweichung	Betrag	Beschluss und Begründung
920000	AUSSCHLIESSLICHE GEMEINDEABGABEN								
2/920000+841000	Gebrauchsabgabe - Einmalig	2,20	RuT	18.350,58	8.000,00	0,00	10.350,58	10.350,58	10.02.2021 Höhere Einnahmen als im NVA erwartet
2/920000+849000	Nebenansprüche	3,10	BuA	9.698,16	23.000,00	0,00	-13.301,84	-13.301,84	26.01.2021 durch COVID-Pandemie weniger Mahnungen
2/920000+850000	Aufschließungsabgaben	2,10	ScM	591.762,47	775.000,00	0,00	-183.237,53	-183.237,53	11.02.2021 Zahlungseingänge der Vorschreibungen zum Jahresende erst 2021
2/920000+850100	Abstellplatzabgabe	2,10	ScM	109.070,00	220.000,00	0,00	-110.930,00	-110.930,00	11.02.2021 Es wurden weniger Stellplätze als angenommen verrechnet
2/920000+850200	Kinderspielplatz-Ausgleichsabgabe	2,10	ScM	245.614,00	370.000,00	0,00	-124.386,00	-124.386,00	11.02.2021 Es wurde weniger Spielplatzfläche benötigt, als angenommen.
921000	FREMDENVERKEHRSABGABEN								
2/921000+834100	Gemeindeanteil Interessentenbeitrag	3,10	BuA	2.318,55	210.000,00	0,00	-207.681,45	-207.681,45	26.01.2021 Keine Vorschreibung des Interessentenbeitrags / Ersatzzahlung durch Land NÖ
2/921000+861000	Transfers von Ländern, Landesfonds und Landeskammern	3,10	BuA	208.213,65	0,00	0,00	208.213,65	208.213,65	26.01.2021 Ersatzzahlung durch das Land NÖ
941000	SONSTIGE FINANZZUWEISUNGEN NACH DEM FAG								
2/941000+860400	Transfers von Bund, Bundesfonds und Bundeskammern	3,10	BuA	83.389,00	0,00	0,00	83.389,00	83.389,00	26.01.2021 Finanzzuweisung des Bundes zur Stärkung der Finanzkraft
Summe Mittelverwendung				10.345.047,91	8.157.500,00	0,00	2.187.547,91	2.187.547,91	
Mittelaufbringung	Abweichung über 5.000,00 und mehr als 20,00%								
016000	ELEKTRONISCHE DATENVERARBEITUNG								
5/016000-042000	Amts-, Betriebs- und Geschäftsausstattung	0,30	BaC	65.014,90	119.200,00	0,00	-54.185,10	-54.185,10	31.12.2020 Projekt noch nicht abgeschlossen, Ausgaben werden zum Teil 2021 noch kommen, teilweise war lt. VRV 2015 unter 1/0160-7285 zu verbuchen
029000	AMTSGEBÄUDE (GEMEINSAME AUFWENDUNGEN)								
5/029000-010000	Adaptierung	2,10	MaG	0,00	30.000,00	0,00	-30.000,00	-30.000,00	11.02.2021 Sanierung Kastenfenster 2020 nicht umgesetzt



Erläuterung Abweichung gegenüber Finanzierungsvoranschlag

HH-Stelle	Bezeichnung	Abt.	AOB	Buchungen	- Voranschlag	- Übertragung	= Abweichung	Betrag	Beschluss und Begründung
031000	RAUMORDNUNG UND RAUMPLANUNG								
5/031000-728000	Planungskosten	2,10	GuR	96.031,38	125.000,00	0,00	-28.968,62	-28.968,62	11.02.2021 Betreffend ÖEK wurden nicht alle Rechnungen im Jahr 2020 gestellt.
5/031000-729960	Sonstige Ausgabe - Übernahme 2019	3,10	BuA	30.082,00	0,00	0,00	30.082,00	30.082,00	09.02.2021 Übernahme IST-Ergebnis 2019
031100	Stadtentwicklungskonzept - Digital								
5/031100-728000	Planungskosten	3,20	GtR	28.853,99	0,00	0,00	28.853,99	28.853,99	10.02.2021 Kosten der Digitalisierungs-Studie abgedeckt durch Sollüberschuss 2019.
5/031100-729960	Sonstige Ausgabe - Übernahme 2019	3,10	BuA	25.000,00	0,00	0,00	25.000,00	25.000,00	09.02.2021 Übernahme IST-Ergebnis 2019
240900	KG 9 - HAMSTERWEG/ZEISELWEG								
5/240900-042000	Betriebsausstattung, Einrichtung	2,10	RiP	20.292,67	0,00	0,00	20.292,67	20.292,67	11.02.2021 Einrichtung der Bärchengruppe. War nicht geplant
5/240900-729960	Sonstige Ausgabe - Übernahme 2019	3,10	BuA	9.035,68	0,00	0,00	9.035,68	9.035,68	09.02.2021 Übernahme IST-Ergebnis 2019
269000	SPORTVERANSTALTUNGEN								
5/269000-729910	Sonstige Aufwendungen (Überschussrückführung an operative Gebarung)	3,10	BuA	61.557,68	0,00	0,00	61.557,68	61.557,68	10.02.2021 Ausbuchung Überfinanzierung
5/269000-729960	Sonstige Ausgabe - Übernahme 2019	3,10	BuA	32.000,00	0,00	0,00	32.000,00	32.000,00	09.02.2021 Übernahme IST-Ergebnis 2019
269200	BMX-BAHN								
5/269200-006000	Sonstige Grundstückseinrichtungen	2,20	HeC	40.870,24	0,00	0,00	40.870,24	40.870,24	10.02.2021 wurde ursprünglich in 5/815000-006000 budgetiert
341100	RÖMERMUSEUM ADAPTIERUNG								
5/341100-042000	Amts-, Betriebs- und Geschäftsausstattung	1,30	PiA	91.740,84	131.000,00	0,00	-39.259,16	-39.259,16	10.02.2021 weniger vermögensschaffende Ausgaben
5/341100-728500	Leistungsentgelte an Firmen	1,30	PiA	50.668,00	0,00	0,00	50.668,00	50.668,00	10.02.2021 Umschichtung von 0420



Erläuterung Abweichung gegenüber Finanzierungsvoranschlag

HH-Stelle	Bezeichnung	Abt.	AOB	Buchungen	- Voranschlag	- Übertragung	= Abweichung	Betrag	Beschluss und Begründung
5/341100-729910	Sonstige Aufwendungen (Überschussrückführung an operative Gebarung)	3,10	BuA	61.407,16	0,00	0,00	61.407,16	61.407,16	09.02.2021 Ausbuchung Überfinanzierung
5/341100-729960	Sonstige Ausgabe - Übernahme 2019	3,10	BuA	36.423,00	0,00	0,00	36.423,00	36.423,00	09.02.2021 Übernahme IST-Ergebnis 2019
360100	VIRTULLEUM								
5/360100-728500	Leistungsentgelte an Firmen	1,30	PiA	18.724,25	0,00	0,00	18.724,25	18.724,25	10.02.2021 restl. Umsetzungen für Virtulleum
5/360100-729910	Sonstige Aufwendungen (Überschussrückführung an operative Gebarung)	3,10	BuA	62.800,00	0,00	0,00	62.800,00	62.800,00	09.02.2021 Ausbuchung Überfinanzierung
5/360100-729960	Sonstige Ausgabe - Übernahme 2019	3,10	BuA	62.800,00	0,00	0,00	62.800,00	62.800,00	09.02.2021 Übernahme IST-Ergebnis 2019
361100	DRUCK GESCHICHTE DER STADT TULLN								
5/361100-457000	Druckwerke	1,30	PiA	1.589,25	18.000,00	0,00	-16.410,75	-16.410,75	10.02.2021 weniger Ausgaben für Druckvorbereitungen
362200	RESTAURIERUNG KULTURDENKMÄLER								
5/362200-010000	Baukosten	2,20	HeD	1.300,00	-22.000,00	0,00	23.300,00	23.300,00	10.02.2021 Säule am Hauptplatz - Abbau weil Gefahr in Verzug
5/362200-729960	Sonstige Ausgabe - Übernahme 2019	3,10	BuA	23.747,89	0,00	0,00	23.747,89	23.747,89	09.02.2021 Übernahme IST-Ergebnis 2019
612000	GEMEINDESTRASSEN UND RADWEGE								
5/612000-002000	Baukosten	2,20	SIC	1.085.677,97	1.400.000,00	0,00	-314.322,03	-314.322,03	10.02.2021 2 große Baustellen noch nicht fertig, Abrechnung 2021
5/612000-729960	Sonstige Ausgabe - Übernahme 2019	3,10	BuA	153.201,81	0,00	0,00	153.201,81	153.201,81	09.02.2021 Übernahme IST-Ergebnis 2019
612100	TULLN OFFENSIVE								
5/612100-002000	Straßenbauten	2,20	HeC	0,00	100.000,00	0,00	-100.000,00	-100.000,00	10.02.2021 Langenlebern Rückbau Tullnerstraße für 2020 covid bedingt gestrichen



Erläuterung Abweichung gegenüber Finanzierungsvoranschlag

HH-Stelle	Bezeichnung	Abt.	AOB	Buchungen	- Voranschlag	- Übertragung	= Abweichung	Betrag	Beschluss und Begründung
612400	PARK & RIDE PARKDECK								
5/612400-729910	Sonstige Aufwendungen (Überschussrückführung an operative Gebarung)	3,10	BuA	15.000,00	0,00	0,00	15.000,00	15.000,00	09.02.2021 Ausbuchung Überfinanzierung
5/612400-729960	Sonstige Ausgabe - Übernahme 2019	3,10	BuA	15.000,00	0,00	0,00	15.000,00	15.000,00	09.02.2021 Übernahme IST-Ergebnis 2019
612600	STRASSENGESTALTUNG								
5/612600-002000	Straßenbauten	2,20	SIC	0,00	50.000,00	0,00	-50.000,00	-50.000,00	10.02.2021 Keine Abrechnung von ÖBB
612900	BAHN LÄRMSCHUTZ								
5/612900-082000	Sonstige Beteiligungen	2,20	SIC	0,00	100.000,00	0,00	-100.000,00	-100.000,00	10.02.2021 Keine Abrechnung durch ÖBB
616000	KONKURRENZSTRASSEN LINKES DONAUUFER								
5/616000-002000	Baukosten	2,20	RuT	561.057,47	460.000,00	0,00	101.057,47	101.057,47	10.02.2021 Höhere Investitionen für den Radweg-Ausbau.
5/616000-729960	Sonstige Ausgabe - Übernahme 2019	3,10	BuA	17.378,51	0,00	0,00	17.378,51	17.378,51	09.02.2021 Übernahme IST-Ergebnis 2019
649000	BUSHALTESTELLEN UND WARTEHÄUSER								
5/649000-010000	Gebäude und Bauten	2,20	SIC	7.723,84	30.000,00	0,00	-22.276,16	-22.276,16	10.02.2021 Bushaltestelle Staasdorferstr. wird mit Radweg errichtet
710400	FELDWEGE STAASDORF UND FRAUENHOFEN								
5/710400-002000	Straßenbauten	2,20	SIC	4.779,58	14.400,00	0,00	-9.620,42	-9.620,42	10.02.2021 spätere Investitionen
5/710400-611000	Instandhaltungskosten	2,20	SIC	5.099,90	0,00	0,00	5.099,90	5.099,90	10.02.2021 Fehlbuchung von Vergütungsbuchung Bauhof
710500	FELDWEGE TULLN								
5/710500-002000	Straßenbauten	2,20	SIC	6.881,34	14.200,00	0,00	-7.318,66	-7.318,66	10.02.2021 spätere Investitionen



Erläuterung Abweichung gegenüber Finanzierungsvoranschlag

HH-Stelle	Bezeichnung	Abt.	AOB	Buchungen	- Voranschlag	- Übertragung	= Abweichung	Betrag	Beschluss und Begründung
782000	WIRTSCHAFTSPOLITISCHE MASSNAHMEN UND STANDORTMARKETING								
5/782000-729910	Sonstige Aufwendungen (Überschussrückführung an operative Gebarung)	3,10	BuA	49.000,00	0,00	0,00	49.000,00	49.000,00	09.02.2021 Ausbuchung Überfinanzierung
5/782000-729960	Sonstige Ausgabe - Übernahme 2020	3,10	BuA	49.000,00	0,00	0,00	49.000,00	49.000,00	09.02.2021 Übernahme IST-Ergebnis 2019
782500	LWL Erweiterung								
5/782500-010000	Baukosten	2,30	SaJ	21.716,82	0,00	0,00	21.716,82	21.716,82	10.02.2021 Restzahlung aus 2019
5/782500-050000	Sonderanlagen	2,30	SaJ	81.788,21	110.000,00	0,00	-28.211,79	-28.211,79	10.02.2021 Geringer Kosten 2020
5/782500-729960	Sonstige Ausgabe - Übernahme 2019	3,10	BuA	21.716,82	0,00	0,00	21.716,82	21.716,82	09.02.2021 Übernahme IST-Ergebnis 2019
815000	PARK- UND GARTENANLAGEN								
5/815000-006000	Sonstige Grundstückseinrichtungen	2,20	HeC	19.153,00	100.000,00	0,00	-80.847,00	-80.847,00	10.02.2021 Buchungen auf 5/269200-006000 BMX-Bahn statt auf diesem Konto
5/815000-728500	Leistungsentgelte an Firmen	2,20	HeD	7.196,92	0,00	0,00	7.196,92	7.196,92	11.02.2021 Rechnung wurde zu spät bezahlt (eingebucht Dez.2019)
5/815000-729910	Sonstige Aufwendungen (Überschussrückführung an operative Gebarung)	3,10	BuA	36.000,00	0,00	0,00	36.000,00	36.000,00	10.02.2021 Ausbuchung Überfinanzierung
5/815000-729960	Sonstige Ausgabe - Übernahme 2019	3,10	BuA	7.196,92	0,00	0,00	7.196,92	7.196,92	09.02.2021 Übernahme IST-Ergebnis 2019
815200	KUNST- UND ERHOLUNGSRAUM AN DER DONAULÄNDE								
5/815200-006000	Sonstige Grundstückseinrichtungen	2,30	SaJ	24.226,78	0,00	0,00	24.226,78	24.226,78	10.02.2021 Prüf- und Gutachtenkosten
5/815200-729910	Sonstige Aufwendungen (Überschussrückführung an operative Gebarung)	3,10	BuA	39.452,38	0,00	0,00	39.452,38	39.452,38	09.02.2021 Ausbuchung Überfinanzierung
816000	ÖFFENTLICHE BELEUCHTUNG								
5/816000-005000	Anlagen zu Straßenbauten	2,20	SIC	250.413,60	340.000,00	0,00	-89.586,40	-89.586,40	10.02.2021 2 große Baustellen noch nicht abgerechnet



Erläuterung Abweichung gegenüber Finanzierungsvoranschlag

HH-Stelle	Bezeichnung	Abt.	AOB	Buchungen	- Voranschlag	- Übertragung	= Abweichung	Betrag	Beschluss und Begründung
831000	AUBAD UND ERHOLUNGSPARK								
5/831000-006000	Sonstige Grundstückseinrichtungen	3,30	HoC	0,00	30.000,00	0,00	-30.000,00	-30.000,00	09.02.2021 Projekt "PumpTrack" auf BMX-Bahn und 2021 verschoben
840000	VERWALTUNG GRUNDVERMÖGEN								
5/840000-001000	Grundstücksankauf	3,20	GtR	415.026,10	730.000,00	0,00	-314.973,90	-314.973,90	10.02.2021 Ankauf ehem. Zollamtsgebäude richtig verbucht unter 010000
5/840000-010000	Gebäude und Bauten	3,20	GtR	318.894,00	0,00	0,00	318.894,00	318.894,00	10.02.2021 Ankauf ehem. Zollamtsgebäude war budgetiert unter 001000
5/840000-710000	Öffentliche Abgaben	3,20	GtR	38.585,05	0,00	0,00	38.585,05	38.585,05	10.02.2021 Höhere Immo-Est durch mehr Grundverkäufe.
5/840000-729960	Sonstige Ausgabe - Übernahme 2019	3,10	BuA	8.912,00	0,00	0,00	8.912,00	8.912,00	09.02.2021 Übernahme IST-Ergebnis 2019
850000	BETRIEBE DER WASSERVERSORGUNG								
5/850000-004000	Wasser- und Abwasserbauten und -anlagen	2,30	SaJ	132.721,77	262.800,00	0,00	-130.078,23	-130.078,23	10.02.2021 Bauabschnitt noch nicht abgerechnet
5/850000-729911	Sonstige Aufwendungen (Zuführung an andere Projekte)			248.089,96	0,00	0,00	248.089,96	248.089,96	10.02.2021 Zuführungsbuchungen an Wasser-Vorhaben
5/850000-729960	Sonstige Ausgabe - Übernahme 2019	3,10	BuA	85.737,57	0,00	0,00	85.737,57	85.737,57	09.02.2021 Übernahme IST-Ergebnis 2019
850003	Wasser Gartenfeld VI								
5/850003-004000	Wasser- und Abwasserbauten und -anlagen	2,30	SaJ	33.716,08	55.000,00	0,00	-21.283,92	-21.283,92	10.02.2021 Geringere Kosten als geplant
850200	WASSERVERSORGUNG								
5/850200-004000	Wasser- und Abwasserbauten und -anlagen	2,30	SaJ	318.567,66	20.000,00	0,00	298.567,66	298.567,66	10.02.2021 Die Schlussrechnung und Abrechnung erfolgte 2020
5/850200-050000	Baukosten	2,30	SaJ	159.332,45	0,00	0,00	159.332,45	159.332,45	10.02.2021 Restzahlung aus 2019
5/850200-729960	Sonstige Ausgabe - Übernahme 2019	3,10	BuA	130.535,27	0,00	0,00	130.535,27	130.535,27	09.02.2021 Übernahme IST-Ergebnis 2019



Erläuterung Abweichung gegenüber Finanzierungsvoranschlag

HH-Stelle	Bezeichnung	Abt.	AOB	Buchungen	- Voranschlag	- Übertragung	= Abweichung	Betrag	Beschluss und Begründung
850300	WASSERVERSORGUNG								
5/850300-004000	Wasser- und Abwasserbauten und -anlagen	2,30	SaJ	85.237,05	40.000,00	0,00	45.237,05	45.237,05	10.02.2021 Schlussrechnung erfolgte 2020
850600	WASSERVERSORGUNG								
5/850600-004000	Wasser- und Abwasserbauten und -anlagen	2,30	SaJ	892.517,48	1.300.000,00	0,00	-407.482,52	-407.482,52	10.02.2021 Bauabschnitt noch nicht abgerechnet
850700	WASSERVERSORGUNG								
5/850700-004000	Wasser- und Abwasserbauten und -anlagen	2,30	SaJ	48.048,91	10.000,00	0,00	38.048,91	38.048,91	10.02.2021 Schlußrechnung erfolgte erst 2020
850800	WASSERVERSORGUNG								
5/850800-004000	Wasser- und Abwasserbauten und -anlagen	2,30	SaJ	181.380,57	350.000,00	0,00	-168.619,43	-168.619,43	10.02.2021 Bauabschnitt noch nicht abgerechnet
850900	WASSERVERSORGUNG								
5/850900-004000	Wasser- und Abwasserbauten und -anlagen	2,30	SaJ	9.544,46	0,00	0,00	9.544,46	9.544,46	10.02.2021 Restbaukosten
851000	BETRIEBE DER ABWASSERBESEITIGUNG								
5/851000-004000	Wasser- und Abwasserbauten und -anlagen	2,30	SaJ	310.215,10	100.000,00	0,00	210.215,10	210.215,10	10.02.2021 Die Schlussrechnung und Abrechnung erfolgte 2020
5/851000-004200	Wasser- und Abwasserbauten und -anlagen	2,30	SaJ	35.875,52	0,00	0,00	35.875,52	35.875,52	10.02.2021 War im VA unter 5/851000-00400 veranschlagt
5/851000-729911	Sonstige Aufwendungen (Zuführung an andere Projekte)	2,30	SaJ	156.968,50	0,00	0,00	156.968,50	156.968,50	09.02.2021 Zuführungen an andere Kanal-Projekte
5/851000-729960	Sonstige Ausgabe - Übernahme 2019	3,10	BuA	108.366,75	0,00	0,00	108.366,75	108.366,75	09.02.2021 Übernahme IST-Ergebnis 2019
851003	Kanal Gartenfeld VI								
5/851003-004000	Wasser- und Abwasserbauten und -anlagen	2,30	SaJ	2.213,77	95.000,00	0,00	-92.786,23	-92.786,23	10.02.2021 geringere Kosten als geplant



Erläuterung Abweichung gegenüber Finanzierungsvoranschlag

HH-Stelle	Bezeichnung	Abt.	AOB	Buchungen	- Voranschlag	- Übertragung	= Abweichung	Betrag	Beschluss und Begründung
851010	Kanal Langenlebarner Straße								
5/851010-004000	Wasser- und Abwasserbauten und -anlagen	2,30	SaJ	68.561,30	500.000,00	0,00	-431.438,70	-431.438,70	10.02.2021 Bauabschnitt noch nicht abgerechnet
851020	Kanal Pumpwerk H. Öschi-Gasse								
5/851020-004000	Wasser- und Abwasserbauten und -anlagen	2,30	SaJ	39.158,61	0,00	0,00	39.158,61	39.158,61	10.02.2021 Schlussrechnung erst 2020
851030	Kanal Versickerung Komponistenviertel								
5/851030-004000	Wasser- und Abwasserbauten und -anlagen	2,30	SaJ	16.819,64	0,00	0,00	16.819,64	16.819,64	10.02.2021 Restbaukosten
851200	BETRIEBE DER ABWASSERBESEITIGUNG								
5/851200-004000	Wasser- und Abwasserbauten und -anlagen	2,30	SaJ	114.585,45	60.000,00	0,00	54.585,45	54.585,45	10.02.2021 Schlussrechnung und Abrechnung erfolgte 2020
851300	BETRIEBE DER ABWASSERBESEITIGUNG								
5/851300-004000	Wasser- und Abwasserbauten und -anlagen	2,30	SaJ	-10.960,01	30.000,00	0,00	-40.960,01	-40.960,01	10.02.2021 Rechnungskorrektur
5/851300-010000	Baukosten Siedlung Rafelswörth	2,30	SaJ	138.300,63	0,00	0,00	138.300,63	138.300,63	10.02.2021 Restbaukosten
5/851300-729960	Sonstige Ausgabe - Übernahme 2019	3,10	BuA	84.597,34	0,00	0,00	84.597,34	84.597,34	09.02.2021 Übernahme IST-Ergebnis 2019
851500	KANAL TULLN - ORTSNETZ								
5/851500-004000	Wasser- und Abwasserbauten und -anlagen	2,30	SaJ	640.676,22	100.000,00	0,00	540.676,22	540.676,22	10.02.2021 Die Schlussrechnung und Abrechnung erfolgte 2020
851600	KANAL TULLN - KLÄRANLAGE								
5/851600-004000	Wasser- und Abwasserbauten und -anlagen	2,30	SaJ	31.047,38	0,00	0,00	31.047,38	31.047,38	10.02.2021 Restbaukosten



Erläuterung Abweichung gegenüber Finanzierungsvoranschlag

HH-Stelle	Bezeichnung	Abt.	AOB	Buchungen	- Voranschlag	- Übertragung	= Abweichung	Betrag	Beschluss und Begründung
851800	BETRIEBE DER ABWASSERBESEITIGUNG								
5/851800-002000	Kanal Nebenanlagen	2,30	SaJ	78.372,08	200.000,00	0,00	-121.627,92	-121.627,92	10.02.2021 Weniger Ausgaben als erwartet
5/851800-611000	Instandhaltung von Straßenbauten	2,20	SIC	15.078,21	0,00	0,00	15.078,21	15.078,21	10.02.2021 Sanierungen bei denen keine Abschreibung möglich ist
5/851800-729960	Sonstige Ausgabe - Übernahme 2019	3,10	BuA	6.771,91	0,00	0,00	6.771,91	6.771,91	09.02.2021 Übernahme IST-Ergebnis 2019
851900	BETRIEBE DER ABWASSERBESEITIGUNG								
5/851900-050000	Baukosten	2,30	SaJ	7.655,34	0,00	0,00	7.655,34	7.655,34	10.02.2021 Restbaukosten
853000	WOHN- UND GESCHÄFTSGEBÄUDE								
5/853000-729910	Sonstige Aufwendungen (Überschussrückführung an operative Gebarung)	3,10	BuA	16.452,64	0,00	0,00	16.452,64	16.452,64	09.02.2021 Ausbuchung Überfinanzierung
5/853000-729960	Sonstige Ausgabe - Übernahme 2019	3,10	BuA	16.452,64	0,00	0,00	16.452,64	16.452,64	09.02.2021 Übernahme IST-Ergebnis 2019
853100	Minoritenkloster Umbau								
5/853100-010000	Baukosten	2,10	MaG	0,00	10.000,00	0,00	-10.000,00	-10.000,00	11.02.2021 Abrechnung Machbarkeitsstudie Heizungsumbau erst 2021 (vorläufiges SOLL)
870100	TULLN ENERGIE								
5/870100-050000	Baukosten	2,30	SaJ	145,10	57.000,00	0,00	-56.854,90	-56.854,90	10.02.2021 Umsetzung 2021
871400	TULLN ENERGIE								
5/871400-729960	Sonstige Ausgabe - Übernahme 2019	3,10	BuA	93.100,00	0,00	0,00	93.100,00	93.100,00	09.02.2021 Übernahme IST-Ergebnis 2019
Summe Mittelaufbringung				8.375.901,30	7.069.600,00	0,00	1.306.301,30	1.306.301,30	



Erläuterung Abweichung gegenüber Finanzierungsvoranschlag

HH-Stelle	Bezeichnung	Abt.	AOB	Buchungen	- Voranschlag	- Übertragung	= Abweichung	Betrag	Beschluss und Begründung
Mittelverwendung Abweichung über 5.000,00 und mehr als 20,00%									
016000 ELEKTRONISCHE DATENVERARBEITUNG									
6/016000+829910	Sonstige Erträge (Dotierung Projekthaushalt)	3,10	BuA	69.165,50	0,00	0,00	69.165,50	69.165,50	08.02.2021 Budgetierung unter 895001
031000 RAUMORDNUNG UND RAUMPLANUNG									
6/031000+829960	Sonstige Einnahme - Übernahme 2019	3,10	BuA	30.082,00	0,00	0,00	30.082,00	30.082,00	09.02.2021 Übernahme IST-Ergebnis 2019
6/031000+863000	Transfers von sonstigen Trägern öffentlichen Rechts und Sozialversicherungsträgern	2,10	GuR	0,00	25.000,00	0,00	-25.000,00	-25.000,00	11.02.2021 Fördereinnahme ist erst 2021 zu erwarten.
031100 Stadtentwicklungskonzept - Digital									
6/031100+829960	Sonstige Einnahme - Übernahme 2019	3,10	BuA	25.000,00	0,00	0,00	25.000,00	25.000,00	09.02.2021 Übernahme IST-Ergebnis 2019
163301 FF Nitzing - Ankauf HLF1									
6/163301+301000	Beitrag Land	2,10	RiP	0,00	65.000,00	0,00	-65.000,00	-65.000,00	11.02.2021 Förderung 2020 noch nicht geflossen
6/163301+303000	Kostenbeitrag FF Nitzing	2,10	RiP	0,00	50.000,00	0,00	-50.000,00	-50.000,00	11.02.2021 Kostenbeitrag 2020 noch nicht geleistet
240900 KG 9 - HAMSTERWEG/ZEISELWEG									
6/240900+829910	Sonstige Erträge (Dotierung Projekthaushalt)	3,10	BuA	11.256,99	0,00	0,00	11.256,99	11.256,99	09.02.2021 Zuführung zur Ausfinanzierung des Projekts
6/240900+829960	Sonstige Einnahme - Übernahme 2019	3,10	BuA	9.035,68	0,00	0,00	9.035,68	9.035,68	09.02.2021 Übernahme IST-Ergebnis 2019
269000 SPORTVERANSTALTUNGEN									
6/269000+301000	Kapitaltransfers von Ländern, Landesfonds und Landeskammern	2,20	SIC	70.100,00	55.000,00	0,00	15.100,00	15.100,00	10.02.2021 Zusätzliche Förderung
6/269000+829960	Sonstige Einnahme - Übernahme 2019	3,10	BuA	32.000,00	0,00	0,00	32.000,00	32.000,00	09.02.2021 Übernahme IST-Ergebnis 2019



Erläuterung Abweichung gegenüber Finanzierungsvoranschlag

HH-Stelle	Bezeichnung	Abt.	AOB	Buchungen	- Voranschlag	- Übertragung	= Abweichung	Betrag	Beschluss und Begründung
269200	BMX-BAHN								
6/269200+829910	Sonstige Erträge (Dotierung Projekthaushalt)	3,10	BuA	40.870,24	0,00	0,00	40.870,24	40.870,24	09.02.2021 Zuführung zur Ausfinanzierung des Projekts
341100	RÖMERMUSEUM ADAPTIERUNG								
6/341100+300000	Kapitaltransfers von Bund, Bundesfonds und Bundeskammern	1,30	PiA	0,00	7.300,00	0,00	-7.300,00	-7.300,00	10.02.2021 Einnahme auf 6/3411-86000
6/341100+829960	Sonstige Einnahme - Übernahme 2019	3,10	BuA	36.423,00	0,00	0,00	36.423,00	36.423,00	09.02.2021 Übernahme IST-Ergebnis 2019
6/341100+860000	Transfers von Bund, Bundesfonds und Bundeskammern	1,30	PiA	6.000,00	0,00	0,00	6.000,00	6.000,00	10.02.2021 Budgetiert auf 6/3411-3000
360100	VIRTULLEUM								
6/360100+301000	Kapitaltransfers von Ländern, Landesfonds und Landeskammern	1,30	PiA	71.700,00	206.700,00	0,00	-135.000,00	-135.000,00	10.02.2021 Förderung LEADER und Stadterneuerung noch ausständig
6/360100+829960	Sonstige Einnahme - Übernahme 2019	3,10	BuA	62.800,00	0,00	0,00	62.800,00	62.800,00	09.02.2021 Übernahme IST-Ergebnis 2019
362200	RESTAURIERUNG KULTURDENKMÄLER								
6/362200+829960	Sonstige Einnahme - Übernahme 2019	3,10	BuA	23.747,89	0,00	0,00	23.747,89	23.747,89	09.02.2021 Übernahme IST-Ergebnis 2019
6/362200+861000	Transfers von Ländern, Landesfonds und Landeskammern			5.000,00	0,00	0,00	5.000,00	5.000,00	09.02.2021 Zusätzliche Förderung erhalten
363000	ORTSBILDPFLEGE								
6/363000+861000	Transfers von Ländern, Landesfonds und Landeskammern	0,10	GrM	14.500,00	5.000,00	0,00	9.500,00	9.500,00	10.02.2021 Förderung Stadterneuerung
612000	GEMEINDESTRASSEN UND RADWEGE								
6/612000+829960	Sonstige Einnahme - Übernahme 2019	3,10	BuA	153.201,81	0,00	0,00	153.201,81	153.201,81	09.02.2021 Übernahme IST-Ergebnis 2019
6/612000+871000	Kapitaltransfers aus Gemeinde-Bedarfszuweisungsmittel	2,20	SIC	505.000,00	100.000,00	0,00	405.000,00	405.000,00	10.02.2021 Sonderbedarfszuweisung für unvorhergesehene Ausgaben



Erläuterung Abweichung gegenüber Finanzierungsvoranschlag

HH-Stelle	Bezeichnung	Abt.	AOB	Buchungen	- Voranschlag	- Übertragung	= Abweichung	Betrag	Beschluss und Begründung
612400	PARK & RIDE PARKDECK								
6/612400+829960	Sonstige Einnahme - Übernahme 2019	3,10	BuA	15.000,00	0,00	0,00	15.000,00	15.000,00	09.02.2021 Übernahme IST-Ergebnis 2019
616000	KONKURRENZSTRASSEN LINKES DONAUUFER								
6/616000+829960	Sonstige Einnahme - Übernahme 2019	3,10	BuA	17.378,51	0,00	0,00	17.378,51	17.378,51	09.02.2021 Übernahme IST-Ergebnis 2019
710500	FELDWEGE TULLN								
6/710500+301000	Kapitaltransfers von Ländern, Landesfonds und Landeskammern	2,20	SIC	0,00	5.000,00	0,00	-5.000,00	-5.000,00	10.02.2021 Wurde auf 6/7105+8710 gebucht
782000	WIRTSCHAFTSPOLITISCHE MASSNAHMEN UND STANDORTMARKETING								
6/782000+829960	Sonstige Einnahme - Übernahme 2019	3,10	BuA	49.000,00	0,00	0,00	49.000,00	49.000,00	09.02.2021 Übernahme IST-Ergebnis 2019
782500	LWL Erweiterung								
6/782500+829960	Sonstige Einnahme - Übernahme 2019	3,10	BuA	21.716,82	0,00	0,00	21.716,82	21.716,82	09.02.2021 Übernahme IST -Ergebnis 2019
815000	PARK- UND GARTENANLAGEN								
6/815000+301000	Kapitaltransfers von Ländern, Landesfonds und Landeskammern	2,10	MaG	36.000,00	0,00	0,00	36.000,00	36.000,00	11.02.2021 Förderung Stadterneuerung für KSP Robert-Stolz-Straße
6/815000+829960	Sonstige Einnahme - Übernahme 2019	3,10	BuA	7.196,92	0,00	0,00	7.196,92	7.196,92	09.02.2021 Übernahme IST-Ergebnis 2019
815200	KUNST- UND ERHOLUNGSRAUM AN DER DONAULÄNDE								
6/815200+301000	Kapitaltransfers von Ländern, Landesfonds und Landeskammern	2,30	SaJ	64.350,00	0,00	0,00	64.350,00	64.350,00	10.02.2021 Förderungseinnahmen 2020 erst ausbezahlt statt 2019
816000	ÖFFENTLICHE BELEUCHTUNG								
6/816000+871000	Kapitaltransfers aus Gemeinde-Bedarfszuweisungsmittel	2,20	SIC	7.000,00	0,00	0,00	7.000,00	7.000,00	10.02.2021 Förderung für energiesparende Lampenköpfe



Erläuterung Abweichung gegenüber Finanzierungsvoranschlag

HH-Stelle	Bezeichnung	Abt.	AOB	Buchungen	- Voranschlag	- Übertragung	= Abweichung	Betrag	Beschluss und Begründung
840000	VERWALTUNG GRUNDVERMÖGEN								
6/840000+001000	Verkauf von Grundstücken	3,20	GtR	8.912,00	0,00	0,00	8.912,00	8.912,00	10.02.2021 Restzahlung Saldo aus 2019 auf ausgelaufnem Konto.
6/840000+829960	Sonstige Einnahme - Übernahme 2019	3,10	BuA	8.912,00	0,00	0,00	8.912,00	8.912,00	09.02.2021 Übernahme IST-Ergebnis 2019
850000	BETRIEBE DER WASSERVERSORGUNG								
6/850000+307000	Anschlussabgaben	2,30	SaJ	466.549,30	262.800,00	0,00	203.749,30	203.749,30	10.02.2021 Mehreinnahmen durch Anschlußabgaben komponistenviertel
6/850000+829960	Sonstige Einnahme - Übernahme 2019	3,10	BuA	85.737,57	0,00	0,00	85.737,57	85.737,57	09.02.2021 Übernahme IST-Ergebnis 2019
850003	Wasser Gartenfeld VI								
6/850003+304000	Kapitaltransfers von Beteiligungen	2,30	SaJ	0,00	55.000,00	0,00	-55.000,00	-55.000,00	10.02.2021 Eingang wurde bei der Ausgabenhaushaltsstelle abgesetzt
6/850003+829911	Sonstige Erträge (Zuführung von 850000)	2,30	SaJ	33.716,08	0,00	0,00	33.716,08	33.716,08	09.02.2021 Zuführung von Vorhaben 850000
850200	WASSERVERSORGUNG								
6/850200+829910	Sonstige Erträge (Dotierung Projekthaushalt)	2,30	SaJ	116.061,57	0,00	0,00	116.061,57	116.061,57	09.02.2021 Zuführung von Vorhaben 850000
6/850200+829911	Sonstige Erträge (Zuführung von 850000)	2,30	SaJ	214.373,88	0,00	0,00	214.373,88	214.373,88	09.02.2021 Zuführung von Vorhaben 850000
6/850200+829960	Sonstige Einnahme - Übernahme 2019	3,10	BuA	130.535,27	0,00	0,00	130.535,27	130.535,27	09.02.2021 Übernahme IST-Ergebnis 2019
850300	WASSERVERSORGUNG								
6/850300+829910	Sonstige Erträge (Dotierung Projekthaushalt)	2,30	SaJ	45.237,05	0,00	0,00	45.237,05	45.237,05	10.02.2021 Ausfinanzierung der Baukosten
850700	WASSERVERSORGUNG								
6/850700+829910	Sonstige Erträge (Dotierung Projekthaushalt)	2,30	SaJ	38.048,91	0,00	0,00	38.048,91	38.048,91	10.02.2021 Ausfinanzierung der Baukosten



Erläuterung Abweichung gegenüber Finanzierungsvoranschlag

HH-Stelle	Bezeichnung	Abt.	AOB	Buchungen	- Voranschlag	- Übertragung	= Abweichung	Betrag	Beschluss und Begründung
850900	WASSERVERSORGUNG								
6/850900+829910	Sonstige Erträge (Dotierung Projekthaushalt)	2,30	SaJ	9.544,44	0,00	0,00	9.544,44	9.544,44	10.02.2021 Abdeckung der Restbaukosten
851000	BETRIEBE DER ABWASSERBESEITIGUNG								
6/851000+307000	Einmündungsabgaben	2,30	SaJ	621.235,53	100.000,00	0,00	521.235,53	521.235,53	10.02.2021 Mehreinnahmen durch Anschlußabgaben Komponistenviertel
6/851000+829960	Sonstige Einnahme - Übernahme 2019	3,10	BuA	108.366,75	0,00	0,00	108.366,75	108.366,75	09.02.2021 Übernahme IST-Ergebnis 2019
851003	Kanal Gartenfeld VI								
6/851003+304000	Kapitaltransfers von Beteiligungen	2,30	SaJ	0,00	95.000,00	0,00	-95.000,00	-95.000,00	10.02.2021 Einnahmen wurden bei der Ausgabenhaushaltsstelle abgesetzt
851020	Kanal Pumpwerk H. Öschl-Gasse								
6/851020+829911	Sonstige Erträge (Zuführung von 851000)	2,30	SaJ	39.158,61	0,00	0,00	39.158,61	39.158,61	09.02.2021 Zuführung von Vorhaben 851000
851030	Kanal Versickerung Komponistenviertel								
6/851030+829911	Sonstige Erträge (Zuführung von 851000)	2,30	SaJ	16.819,64	0,00	0,00	16.819,64	16.819,64	09.02.2021 Zuführung von Vorhaben 851000
851200	BETRIEBE DER ABWASSERBESEITIGUNG								
6/851200+829911	Sonstige Erträge (Zuführung von 851000)	2,30	SaJ	54.585,45	0,00	0,00	54.585,45	54.585,45	09.02.2021 Zuführung von Vorhaben 851000
851300	BETRIEBE DER ABWASSERBESEITIGUNG								
6/851300+307000	Einmündungsabgaben	2,30	SaJ	41.795,56	30.000,00	0,00	11.795,56	11.795,56	10.02.2021 Höhe Einnahmen als geplant
6/851300+829960	Sonstige Einnahme - Übernahme 2019	3,10	BuA	84.597,34	0,00	0,00	84.597,34	84.597,34	09.02.2021 Übernahme IST-Ergebnis 2019



Erläuterung Abweichung gegenüber Finanzierungsvoranschlag

HH-Stelle	Bezeichnung	Abt.	AOB	Buchungen	- Voranschlag	- Übertragung	= Abweichung	Betrag	Beschluss und Begründung
851500	KANAL TULLN - ORTSNETZ								
6/851500+829910	Sonstige Erträge (Dotierung Projekthaushalt)	2,30	SaJ	540.676,22	0,00	0,00	540.676,22	540.676,22	09.02.2021 Zuführung der Rücklagenentnahme
851600	KANAL TULLN - KLÄRANLAGE								
6/851600+829911	Sonstige Erträge (Zuführung von 851000)	2,30	SaJ	30.841,79	0,00	0,00	30.841,79	30.841,79	10.02.2021 Zuführung von Vorhaben 851000
851800	BETRIEBE DER ABWASSERBESEITIGUNG								
6/851800+829910	Sonstige Erträge (Dotierung Projekthaushalt)	2,30	SaJ	71.600,17	0,00	0,00	71.600,17	71.600,17	10.02.2021 Zuführungsbuchung 2020
6/851800+829960	Sonstige Einnahme - Übernahme 2019	3,10	BuA	6.771,91	0,00	0,00	6.771,91	6.771,91	09.02.2021 Übernahme IST-Ergebnis 2019
851900	BETRIEBE DER ABWASSERBESEITIGUNG								
6/851900+829911	Sonstige Erträge (Tzführung von 851000)	2,30	SaJ	7.655,34	0,00	0,00	7.655,34	7.655,34	10.02.2021 Abdeckung der Restbaukosten
853000	WOHN- UND GESCHÄFTSGEBÄUDE								
6/853000+829960	Sonstige Einnahme - Übernahme 2019	3,10	BuA	16.452,64	0,00	0,00	16.452,64	16.452,64	09.02.2021 Übernahme IST-Ergebnis 2019
870100	TULLN ENERGIE								
6/870100+864000	Beitrag ÖMAG	2,30	SaJ	0,00	14.500,00	0,00	-14.500,00	-14.500,00	10.02.2021 Förderung 2021
871200	TULLN ENERGIE								
6/871200+307000	Kapitaltransfers von privaten Haushalten und privaten Organisationen ohne Erwerbszweck und andere	2,30	SaJ	11.900,00	0,00	0,00	11.900,00	11.900,00	10.02.2021 Kein Fördereingang 2020
6/871200+864000	Beitrag ÖMAG	2,30	SaJ	0,00	17.500,00	0,00	-17.500,00	-17.500,00	10.02.2021 Abrechnung erfolgt 2021



Erläuterung Abweichung gegenüber Finanzierungsvoranschlag

HH-Stelle	Bezeichnung	Abt.	AOB	Buchungen	- Voranschlag	- Übertragung	= Abweichung	Betrag	Beschluss und Begründung
871300	TULLN ENERGIE								
6/871300+864000	Beitrag ÖMAG	2,30	SaJ	0,00	35.000,00	0,00	-35.000,00	-35.000,00	10.02.2021 Förderung 2021
871400	TULLN ENERGIE								
6/871400+300000	Förderung	2,30	SaJ	0,00	60.000,00	0,00	-60.000,00	-60.000,00	10.02.2021 Förderung 2021
6/871400+829960	Sonstige Einnahme - Übernahme 2019	3,10	BuA	93.100,00	0,00	0,00	93.100,00	93.100,00	09.02.2021 Übernahme IST-Ergebnis 2019
871600	TULLN ENERGIE								
6/871600+864000	Beitrag ÖMAG	2,30	SaJ	0,00	50.000,00	0,00	-50.000,00	-50.000,00	10.02.2021 Förderung 2021
Summe Mittelverwendung				4.286.710,38	1.238.800,00	0,00	3.047.910,38	3.047.910,38	

Erläuterung Abweichung gegenüber Ergebnisvoranschlag



Erläuterung Abweichung gegenüber Ergebnisvorschlag

HH-Stelle	Bezeichnung	Abt.	AOB	Buchungen	- Vorschlag	- Übertragung	= Abweichung	Betrag	Beschluss und Begründung
Mittelverwendung Abweichung über 5.000,00 und mehr als 20,00%									
010000 GEMEINDE-DIREKTION									
2/010000+810700	Vergütung Personalleistungen	0,20	ReC	12.967,72	0,00	0,00	12.967,72	12.967,72	10.02.2021 Mehr Vergütungen als vorgesehen
2/010000+860000	Bundessozialamt / AMS-Zuschuss	1,20	ReC	69.208,75	25.000,00	0,00	44.208,75	44.208,75	10.02.2021 Mehr Personal mit Sozialamtzuschuss
016000 ELEKTRONISCHE DATENVERARBEITUNG									
6/016000+829910	Sonstige Erträge (Dotierung Projekthaushalt)	3,10	BuA	69.165,50	0,00	0,00	69.165,50	69.165,50	08.02.2021 Budgetierung unter 895001
6/016000+895001	Entnahmen von allgemeinen Haushaltsrücklagen	3,10	BuA	0,00	119.200,00	0,00	-119.200,00	-119.200,00	08.02.2021 Verbuchung unter 829910
024000 WAHLAMT									
2/024000+816000	Vergütung für Wählerevidenz	0,10	GrM	11.598,70	5.500,00	0,00	6.098,70	6.098,70	10.02.2021 Kostenersätze für abgehaltene Wahlen und Volksbefragungen
031000 RAUMORDNUNG UND RAUMPLANUNG									
6/031000+829960	Sonstige Einnahme - Übernahme 2019	3,10	BuA	30.082,00	0,00	0,00	30.082,00	30.082,00	09.02.2021 Übernahme IST-Ergebnis 2019
6/031000+863000	Transfers von sonstigen Trägern öffentlichen Rechts und Sozialversicherungsträgern	2,10	GuR	0,00	25.000,00	0,00	-25.000,00	-25.000,00	11.02.2021 Fördereinnahme ist erst 2021 zu erwarten.
031100 Stadtentwicklungskonzept - Digital									
6/031100+829960	Sonstige Einnahme - Übernahme 2019	3,10	BuA	25.000,00	0,00	0,00	25.000,00	25.000,00	09.02.2021 Übernahme IST-Ergebnis 2019
211100 VOLKSSCHULE TULLN I (KIRCHENGASSE)									
2/211100+810000	Nebenerlöse (Beiträge für Essen)	1,20	ZeM	30.764,19	43.500,00	0,00	-12.735,81	-12.735,81	10.02.2021 Coronabedingt waren weniger Kinder essen
211200 VOLKSSCHULE LANGENLEBARN									
2/211200+811000	Miete	1,20	ZeM	3.213,26	8.500,00	0,00	-5.286,74	-5.286,74	10.02.2021 Coronabedingt konnten die Vereine keine Kurse abhalten



Erläuterung Abweichung gegenüber Ergebnisvorschlag

HH-Stelle	Bezeichnung	Abt.	AOB	Buchungen	- Voranschlag	- Übertragung	= Abweichung	Betrag	Beschluss und Begründung
2/211200+816200	Kostenbeitrag Eltern	1,20	ZeM	8.337,00	21.400,00	0,00	-13.063,00	-13.063,00	10.02.2021 Coronabedingt wurden weniger Kinder betreut
211300	VOLKSSCHULE TULLN II (FRAUENTORGASSE)								
2/211300+810000	Nebenerlöse (Beiträge für Essen)	1,20	ZeM	35.060,69	45.000,00	0,00	-9.939,31	-9.939,31	10.02.2021 Coronabedingt waren weniger Kinder essen
2/211300+817000	Erträge aus der Auflösung von sonstigen Rückstellungen	3,10	BuA	38.504,39	5.100,00	0,00	33.404,39	33.404,39	09.02.2021 Höhere Auflösungserträge durch höhere Fördereingänge
2/211300+861000	NÖ Land - Beihilfe	1,20	ZeM	45.000,00	34.000,00	0,00	11.000,00	11.000,00	10.02.2021 es wurden mehr Gruppen gefördert als angenommen
215000	HANDELSAKADEMIE UND HANDELSSCHULE								
2/215000+816000	Investitionsbeitrag	1,20	ZeM	70.535,00	90.000,00	0,00	-19.465,00	-19.465,00	10.02.2021 weniger Schüler von anderen Gemeinden als angenommen
240500	KG 5 - NEUAIGEN								
2/240500+861200	Zinsenzuschüsse des Landes	2,10	HoK	0,00	40.400,00	0,00	-40.400,00	-40.400,00	11.02.2021 wird vorauss. 2021 ausbezahlt
240800	KG 8 - KONRAD-LORENZ-STRASSE								
2/240800+810000	Nebenerlöse (Beiträge für Essen)	1,20	ToI	10.922,00	22.000,00	0,00	-11.078,00	-11.078,00	10.02.2021 Coronabedingt waren weniger Kinder essen
2/240800+816200	Kostenbeitrag Eltern	1,20	ToI	13.300,70	20.000,00	0,00	-6.699,30	-6.699,30	10.02.2021 Coronabedingt wurden weniger Kinder betreut
240900	KG 9 - HAMSTERWEG/ZEISELWEG								
2/240900+810000	Nebenerlöse (Beiträge für Essen)	1,20	ToI	9.179,95	21.000,00	0,00	-11.820,05	-11.820,05	10.02.2021 geringere Einnahmen durch COVID
2/240900+811300	Miet- und Pächtertrag (Montessori)	1,20	ToI	200,00	20.000,00	0,00	-19.800,00	-19.800,00	10.02.2021 keine Einnahmen durch COVID
2/240900+816200	Kostenbeitrag Eltern	1,20	ToI	10.337,88	19.800,00	0,00	-9.462,12	-9.462,12	10.02.2021 geringere Einnahmen durch COVID
6/240900+829910	Sonstige Erträge (Dotierung Projekthaushalt)	3,10	BuA	11.256,99	0,00	0,00	11.256,99	11.256,99	09.02.2021 Zuführung zur Ausfinanzierung des Projekts



Erläuterung Abweichung gegenüber Ergebnisvoranschlag

HH-Stelle	Bezeichnung	Abt.	AOB	Buchungen	- Voranschlag	- Übertragung	= Abweichung	Betrag	Beschluss und Begründung
6/240900+829960	Sonstige Einnahme - Übernahme 2019	3,10	BuA	9.035,68	0,00	0,00	9.035,68	9.035,68	09.02.2021 Übernahme IST-Ergebnis 2019
2/240900+861200	Zinsenzuschüsse des Landes	2,10	HoK	0,00	73.000,00	0,00	-73.000,00	-73.000,00	11.02.2021 wird vorauss. 2021 ausbezahlt
240910	KLEINKINDERBETREUUNG (ZEISELWEG)								
2/240910+810000	Elternbeiträge	1,20	ToI	109.438,03	80.000,00	0,00	29.438,03	29.438,03	10.02.2021 Die Einnahmen waren höher als in VA angenommen
263100	SPORTHALLE BSZ								
2/263100+811100	Mietersätze	3,30	HoC	34.379,20	55.000,00	0,00	-20.620,80	-20.620,80	10.02.2021 tatsächliche Einnahmen aufgrund teilweiser COV-Betriebssperren
264000	KUNSTEISBAHN								
2/264000+810000	Benützungsgebühren	3,30	HoC	60.082,78	90.000,00	0,00	-29.917,22	-29.917,22	10.02.2021 tatsächliche Einnahmen aufgrund teilweiser COV-Betriebssperren
2/264000+811000	Mieten	3,30	HoC	5.467,14	26.000,00	0,00	-20.532,86	-20.532,86	10.02.2021 tatsächliche Einnahmen aufgrund teilweiser COV-Betriebssperren
2/264000+829000	Sonstige Einnahmen	3,30	HoC	12.828,80	30.000,00	0,00	-17.171,20	-17.171,20	10.02.2021 tatsächliche Einnahmen aufgrund teilweiser COV-Betriebssperren
269000	SPORTVERANSTALTUNGEN								
6/269000+829960	Sonstige Einnahme - Übernahme 2019	3,10	BuA	32.000,00	0,00	0,00	32.000,00	32.000,00	09.02.2021 Übernahme IST-Ergebnis 2019
269200	BMX-BAHN								
6/269200+829910	Sonstige Erträge (Dotierung Projekthaushalt)	3,10	BuA	40.870,24	0,00	0,00	40.870,24	40.870,24	09.02.2021 Zuführung zur Ausfinanzierung des Projekts
270000	VOLKSHOCHSCHULE								
2/270000+810000	Kursbeiträge	1,20	ZeM	32.462,84	85.000,00	0,00	-52.537,16	-52.537,16	10.02.2021 coronabedingt wurden einige Kurse abgesagt
2/270000+829000	Sonstige Einnahmen	1,20	ZeM	0,00	26.000,00	0,00	-26.000,00	-26.000,00	10.02.2021 coronabedingtwurde das VH-Theaterabo nicht verrechnet



Erläuterung Abweichung gegenüber Ergebnisvorschlag

HH-Stelle	Bezeichnung	Abt.	AOB	Buchungen	- Voranschlag	- Übertragung	= Abweichung	Betrag	Beschluss und Begründung
320000	MUSIKSCHULE								
2/320000+817000	Erträge aus der Auflösung von sonstigen Rückstellungen	3,10	BuA	25.670,37	9.800,00	0,00	15.870,37	15.870,37	09.02.2021 Höhere Auflösungserträge durch höhere Fördereingänge
2/320000+862000	Transfers von Gemeinden, Gemeindeverbände (ohne marktbestimmte Tätigkeit) und Gemeindefonds	1,20	ZeM	11.805,00	35.000,00	0,00	-23.195,00	-23.195,00	10.02.2021 Coronabedingt wurden weniger Stunden an die Gemeinden verrechnet
341100	RÖMERMUSEUM ADAPTIERUNG								
6/341100+829960	Sonstige Einnahme - Übernahme 2019	3,10	BuA	36.423,00	0,00	0,00	36.423,00	36.423,00	09.02.2021 Übernahme IST-Ergebnis 2019
6/341100+860000	Transfers von Bund, Bundesfonds und Bundeskammern	1,30	PiA	6.000,00	0,00	0,00	6.000,00	6.000,00	10.02.2021 Budgetiert auf 6/3411-3000
6/341100+895001	Entnahmen von allgemeinen Haushaltsrücklagen	3,10	BuA	0,00	9.100,00	0,00	-9.100,00	-9.100,00	09.02.2021 Keine Rücklagenentnahme 2020
360000	AUSSTELLUNGEN/MUSEEN MINORITENKLOSTER								
2/360000+829000	Sonstige Einnahmen	1,30	PiA	0,00	9.000,00	0,00	-9.000,00	-9.000,00	10.02.2021 coronabedingt kein Winter-Bezaubermarkt
360100	VIRTULLEUM								
2/360100+813000	Erträge aus der Auflösung von Investitionszuschüssen (Kapitaltransfers)	3,10	BuA	7.170,00	13.500,00	0,00	-6.330,00	-6.330,00	09.02.2021 Die Auflösungserträge waren zu hoch budgetiert
6/360100+829960	Sonstige Einnahme - Übernahme 2019	3,10	BuA	62.800,00	0,00	0,00	62.800,00	62.800,00	09.02.2021 Übernahme IST-Ergebnis 2019
362200	RESTAURIERUNG KULTURDENKMÄLER								
6/362200+829960	Sonstige Einnahme - Übernahme 2019	3,10	BuA	23.747,89	0,00	0,00	23.747,89	23.747,89	09.02.2021 Übernahme IST-Ergebnis 2019
6/362200+861000	Transfers von Ländern, Landesfonds und Landeskammern			5.000,00	0,00	0,00	5.000,00	5.000,00	09.02.2021 Zusätzliche Förderung erhalten
363000	ORTSBILDPFLEGE								
6/363000+861000	Transfers von Ländern, Landesfonds und Landeskammern	0,10	GrM	14.500,00	5.000,00	0,00	9.500,00	9.500,00	10.02.2021 Förderung von Stadterneuerung



Erläuterung Abweichung gegenüber Ergebnisvoranschlag

HH-Stelle	Bezeichnung	Abt.	AOB	Buchungen	- Voranschlag	- Übertragung	= Abweichung	Betrag	Beschluss und Begründung
381000	MASSNAHMEN DER KULTURPFLEGE (VERANSTALTUNGEN)								
2/381000+817000	Erträge aus der Auflösung von sonstigen Rückstellungen	3,10	BuA	17.941,27	7.800,00	0,00	10.141,27	10.141,27	09.02.2021 Höhere Auflösungserträge durch höhere Fördereingänge
381100	TULLN KULTUR								
2/381100+810000	Eintrittsentgelte	1,20	ReC	35.697,23	17.000,00	0,00	18.697,23	18.697,23	10.02.2021 Höhere Einnahmen durch Jahresabrechnung
2/381100+829000	Sonstige Einnahmen	1,20	ReC	38.166,01	55.000,00	0,00	-16.833,99	-16.833,99	10.02.2021 Weniger Einnahmen wegen Fehlen von Zahl-VA
430000	JUGENDCLUB - JUGENDBETREUUNG								
2/430000+810000	Landeszuschuss - Förd. für Exit	1,20	ZeM	10.733,62	30.000,00	0,00	-19.266,38	-19.266,38	10.02.2021 weniger Förderung erhalten als angenommen
439100	GEMEINSCHAFTSPFLEGE								
2/439100+863000	Projektförderung	1,30	ScJ	0,00	65.000,00	0,00	-65.000,00	-65.000,00	11.02.2021 LEADER-Förder-Eingang erst 2021, dafür "tut gut"-Cov-Sonderförderung
469000	SONSTIGE MASSNAHMEN								
2/469000+816000	Kostenbeitrag zu Kinderbetreuung	1,20	ToI	69.251,08	40.000,00	0,00	29.251,08	29.251,08	10.02.2021 Höhere Beiträge der umliegenden Gemeinden
512000	SONSTIGE MEDIZINISCHE BERATUNG UND BETREUUNG								
2/512000+816100	Kostenbeiträge für sonstige Leistungen (COVID-19-Schnelltests)	3,30	HoC	51.010,00	0,00	0,00	51.010,00	51.010,00	10.02.2021 Kostenersätze / Umbuchungen für Material bei COV-Teststraße
519100	Sonstige Einrichtungen und Maßnahmen								
2/519100+816000	Kostenbeiträge (Kostenersätze) für sonstige Leistungen	0,20	ReC	28.502,69	0,00	0,00	28.502,69	28.502,69	10.02.2021 Neuer Ansatz für COVID-Aufwendungen
520000	UMWELTSCHUTZ								
2/520000+828000	Rückersätze von Ausgaben	2,30	SaJ	0,00	15.000,00	0,00	-15.000,00	-15.000,00	10.02.2021 Keine Ausgaben



Erläuterung Abweichung gegenüber Ergebnisvorschlag

HH-Stelle	Bezeichnung	Abt.	AOB	Buchungen	- Voranschlag	- Übertragung	= Abweichung	Betrag	Beschluss und Begründung
612000	GEMEINDESTRASSEN UND RADWEGE								
2/612000+813000	Erträge aus der Auflösung von Investitionszuschüssen (Kapitaltransfers)	2,20	HeC	28.010,19	17.900,00	0,00	10.110,19	10.110,19	09.02.2021 Die Auflösungserträge waren zu gering budgetiert.
2/612000+829000	Sonstige Einnahmen	2,20	SIC	1.702,78	10.200,00	0,00	-8.497,22	-8.497,22	10.02.2021 Kaum Ausgaben die weiter verrechnet werden konnten
6/612000+829960	Sonstige Einnahme - Übernahme 2019	3,10	BuA	153.201,81	0,00	0,00	153.201,81	153.201,81	09.02.2021 Übernahme IST-Ergebnis 2019
6/612000+871000	Kapitaltransfers aus Gemeinde-Bedarfszuweisungsmittel	2,20	SIC	505.000,00	100.000,00	0,00	405.000,00	405.000,00	10.02.2021 Sonderbedarfszuweisung für nicht geplante Vorhaben
612400	PARK & RIDE PARKDECK								
2/612400+816200	Kostenbeitrag ÖBB (Winterdienst)	2,20	SIC	0,00	12.000,00	0,00	-12.000,00	-12.000,00	10.02.2021 Rechnung wurde 2021 gebucht
2/612400+829000	Ersätze von Versicherungen	2,20	SIC	9.419,23	100,00	0,00	9.319,23	9.319,23	10.02.2021 Versicherungsersatz von Vandalismusschäden
6/612400+829960	Sonstige Einnahme - Übernahme 2019	3,10	BuA	15.000,00	0,00	0,00	15.000,00	15.000,00	09.02.2021 Übernahme IST-Ergebnis 2019
612900	BAHN LÄRMSCHUTZ								
6/612900+894001	Entnahmen von zweckgebundenen Haushaltsrücklagen	3,10	BuA	0,00	50.000,00	0,00	-50.000,00	-50.000,00	09.02.2021 Entnahme war nicht notwendig
616000	KONKURRENZSTRASSEN LINKES DONAUUFER								
6/616000+829960	Sonstige Einnahme - Übernahme 2019	3,10	BuA	17.378,51	0,00	0,00	17.378,51	17.378,51	09.02.2021 Übernahme IST-Ergebnis 2019
640000	EINRICHTG.U.MASSN.NACH D.STVO								
2/640000+829000	Ersätze von Versicherungen	2,20	ShC	8.131,98	2.000,00	0,00	6.131,98	6.131,98	11.02.2021 Höhere Schadensabgeltungen als erwartet
2/640000+868000	Verkehrsstrafen - Anzeigen BH	2,20	RuT	89.467,40	145.000,00	0,00	-55.532,60	-55.532,60	10.02.2021 Geringe Einnahmen durch Covid
2/640000+868100	Verkehrsstrafen - Organstr. ÖWD	2,20	RuT	107.598,90	150.000,00	0,00	-42.401,10	-42.401,10	10.02.2021 Geringe Einnahmen durch Covid



Erläuterung Abweichung gegenüber Ergebnisvoranschlag

HH-Stelle	Bezeichnung	Abt.	AOB	Buchungen	- Voranschlag	- Übertragung	= Abweichung	Betrag	Beschluss und Begründung
2/640000+868200	Verkehrsüberwachung	2,20	RuT	478.361,28	150.000,00	0,00	328.361,28	328.361,28	10.02.2021 Erhöhte Strafeinnahmen als für NVA2020 angenommen
771500	WEIHNACHTSDORF								
2/771500+811000	Standmieten	3,30	HoC	0,00	31.000,00	0,00	-31.000,00	-31.000,00	10.02.2021 kein Weihnachtsdorf 2020/2021 wegen COV
782000	WIRTSCHAFTSPOLITISCHE MASSNAHMEN UND STANDORTMARKETING								
6/782000+829960	Sonstige Einnahme - Übernahme 2019	3,10	BuA	49.000,00	0,00	0,00	49.000,00	49.000,00	09.02.2021 Übernahme IST-Ergebnis 2019
2/782000+861000	Transfers von Ländern, Landesfonds und Landeskammern	3,20	GtR	5.353,08	0,00	0,00	5.353,08	5.353,08	10.02.2021 Die Förderungen waren bei Budgetierung nicht bekannt.
782500	LWL Erweiterung								
6/782500+829960	Sonstige Einnahme - Übernahme 2019	3,10	BuA	21.716,82	0,00	0,00	21.716,82	21.716,82	09.02.2021 Übernahme IST-Ergebnis 2019
789100	LITFASSÄULEN UND WERBETAFELN								
2/789100+811000	Plakatierungsentgelt	2,20	SIC	15.223,71	33.000,00	0,00	-17.776,29	-17.776,29	10.02.2021 Wenige Veranstaltungen
815000	PARK- UND GARTENANLAGEN								
6/815000+829960	Sonstige Einnahme - Übernahme 2019	3,10	BuA	7.196,92	0,00	0,00	7.196,92	7.196,92	09.02.2021 Übernahme IST-Ergebnis 2019
816000	ÖFFENTLICHE BELEUCHTUNG								
6/816000+871000	Kapitaltransfers aus Gemeinde-Bedarfszuweisungsmittel	2,20	SIC	7.000,00	0,00	0,00	7.000,00	7.000,00	10.02.2021 Förderung für energiesparende Lampenköpfe
817500	FRIEDHÖFE ERWEITERUNGEN								
6/817500+895001	Entnahmen von allgemeinen Haushaltsrücklagen	3,10	BuA	0,00	15.000,00	0,00	-15.000,00	-15.000,00	09.02.2021 Keine Rücklagenentnahme notwendig



Erläuterung Abweichung gegenüber Ergebnisvorschlag

HH-Stelle	Bezeichnung	Abt.	AOB	Buchungen	- Vorschlag	- Übertragung	= Abweichung	Betrag	Beschluss und Begründung
820000	BAUHOF								
2/820000+810800	Vergütung Bauhofleistungen intern	3,40	PaF	3.686.342,96	3.065.300,00	0,00	621.042,96	621.042,96	10.02.2021 Mehreinnahmen durch höhere interne Verrechnung von Bauhof-Eigenleistungen
2/820000+817000	Erträge aus der Auflösung von sonstigen Rückstellungen	3,10	BuA	149.924,36	92.700,00	0,00	57.224,36	57.224,36	09.02.2021 Höhere Auflösungserträge durch höhere Fördereingänge
2/820000+829300	Kleinmaterial-Verkäufe	3,40	PaF	49.604,06	65.000,00	0,00	-15.395,94	-15.395,94	10.02.2021 dafür geringere Ausgaben 1/8200-7285
2/820000+860000	Bundessozialamt / AMS- Zuschuss	3,40	PaF	10.570,70	5.200,00	0,00	5.370,70	5.370,70	10.02.2021 zusätzliche einmalige Unterstützung
831000	AUBAD UND ERHOLUNGSPARK								
2/831000+810000	Benützungsgebühren	3,30	HoC	242.531,72	165.000,00	0,00	77.531,72	77.531,72	10.02.2021 tatsächlich Einnahmen wegen COV
2/831000+811100	Pacht - Bootsverleih	3,30	HoC	10.457,08	0,00	0,00	10.457,08	10.457,08	10.02.2021 tatsächliche Einnahmen aufgrund teilweiser COV-Betriebssperren
6/831000+894001	Entnahmen von zweckgebundenen Haushaltsrücklagen	3,10	BuA	0,00	6.300,00	0,00	-6.300,00	-6.300,00	09.02.2021 Keine Rücklagenentnahme notwendig
833000	HALLENBAD								
2/833000+810000	Badebenützungsgebühren Bad + Sauna	3,30	HoC	172.735,17	300.000,00	0,00	-127.264,83	-127.264,83	10.02.2021 tatsächliche Einnahmen aufgrund teilweiser COV-Betriebssperren
2/833000+810700	Vergütung Personalleistungen	3,30	HoC	44.899,72	0,00	0,00	44.899,72	44.899,72	10.02.2021 Kostenersätze / Umbuchungen für FZB-Personal bei COV-Teststraße
2/833000+817000	Erträge aus der Auflösung von sonstigen Rückstellungen	3,10	BuA	25.205,30	15.500,00	0,00	9.705,30	9.705,30	09.02.2021 Höhere Auflösungserträge durch höhere Fördereingänge
2/833000+829000	Sonstige Einnahmen (Shop)	3,30	HoC	9.469,76	21.000,00	0,00	-11.530,24	-11.530,24	10.02.2021 tatsächliche Einnahmen aufgrund teilweiser COV-Betriebssperren
2/833000+829100	Ersätze von Versicherungen	3,30	HoC	6.317,89	1.000,00	0,00	5.317,89	5.317,89	10.02.2021 tatsächliche Kostenersätze aufgrund Schäden / Einbrüche
2/833000+829200	Einnahmen Getränkeautomat	3,30	HoC	6.868,34	14.000,00	0,00	-7.131,66	-7.131,66	10.02.2021 tatsächliche Einnahmen aufgrund teilweiser COV-Betriebssperren



Erläuterung Abweichung gegenüber Ergebnisvorschlag

HH-Stelle	Bezeichnung	Abt.	AOB	Buchungen	- Vorschlag	- Übertragung	= Abweichung	Betrag	Beschluss und Begründung
839100	WASSERPARK								
2/839100+808000	Kartenverkauf Garten Tulln	3,30	HoC	18.961,90	30.000,00	0,00	-11.038,10	-11.038,10	10.02.2021 tatsächliche Einnahmen aufgrund teilweiser COV-Betriebssperren
2/839100+864000	Beitrag LGS Besucheranteil	2,30	SaJ	32.123,00	20.000,00	0,00	12.123,00	12.123,00	10.02.2021 Abrechnung 2019 war höher mehr Besucher 2019
840000	VERWALTUNG GRUNDVERMÖGEN								
6/840000+801000	Veräußerungen von Grundstücken und Grundstückseinrichtungen	3,20	GtR	663.119,88	460.000,00	0,00	203.119,88	203.119,88	10.02.2021 Es wurden mehr Grundstücksverkäufe realisiert als budgetiert.
2/840000+811700	Mietzins-Campingplatz Tulln	3,20	SnC	42.752,25	33.000,00	0,00	9.752,25	9.752,25	11.02.2021 Mehreinnahmen aufgrund Umsatzbeteiligung
6/840000+829960	Sonstige Einnahme - Übernahme 2019	3,10	BuA	8.912,00	0,00	0,00	8.912,00	8.912,00	09.02.2021 Übernahme IST-Ergebnis 2019
2/840000+891000	Sonstige Wertaufholungen / Bestandsvermehrungen am kurzfristigen und langfristigen Vermögen	3,10	BuA	327.687,88	0,00	0,00	327.687,88	327.687,88	11.02.2021 Gegenbuchung auf 6830
6/840000+894001	Entnahmen von zweckgebundenen Haushaltsrücklagen	3,10	BuA	0,00	270.000,00	0,00	-270.000,00	-270.000,00	10.02.2021 Keine Rücklagenentnahme notwendig
850000	BETRIEBE DER WASSERVERSORGUNG								
2/850000+810000	Leistungserlös	2,30	SaJ	116.554,98	60.000,00	0,00	56.554,98	56.554,98	10.02.2021 Mehreinnahmen durch div. Wasserleitungsprojekte
6/850000+829960	Sonstige Einnahme - Übernahme 2019	3,10	BuA	85.737,57	0,00	0,00	85.737,57	85.737,57	09.02.2021 Übernahme IST-Ergebnis 2019
850003	Wasser Gartenfeld VI								
6/850003+829911	Sonstige Erträge (Zuführung von 850000)	2,30	SaJ	33.716,08	0,00	0,00	33.716,08	33.716,08	09.02.2021 Zuführung von Vorhaben 850000
850200	WASSERVERSORGUNG								
6/850200+829910	Sonstige Erträge (Dotierung Projekthaushalt)	2,30	SaJ	116.061,57	0,00	0,00	116.061,57	116.061,57	09.02.2021 Zuführung von Vorhaben 850000
6/850200+829911	Sonstige Erträge (Zuführung von 850000)	2,30	SaJ	214.373,88	0,00	0,00	214.373,88	214.373,88	09.02.2021 Zuführung von Vorhaben 850000



Erläuterung Abweichung gegenüber Ergebnisvoranschlag

HH-Stelle	Bezeichnung	Abt.	AOB	Buchungen	- Voranschlag	- Übertragung	= Abweichung	Betrag	Beschluss und Begründung
6/850200+829960	Sonstige Einnahme - Übernahme 2019	3,10	BuA	130.535,27	0,00	0,00	130.535,27	130.535,27	09.02.2021 Übernahme IST-Ergebnis 2019
850300	WASSERVERSORGUNG								
6/850300+829910	Sonstige Erträge (Dotierung Projekthaushalt)	2,30	SaJ	45.237,05	0,00	0,00	45.237,05	45.237,05	10.02.2021 Ausfinanzierung der Baukosten
850700	WASSERVERSORGUNG								
6/850700+829910	Sonstige Erträge (Dotierung Projekthaushalt)	2,30	SaJ	38.048,91	0,00	0,00	38.048,91	38.048,91	10.02.2021 Ausfinanzierung der Baukosten
850900	WASSERVERSORGUNG								
6/850900+829910	Sonstige Erträge (Dotierung Projekthaushalt)	2,30	SaJ	9.544,44	0,00	0,00	9.544,44	9.544,44	10.02.2021 Abdeckung der Restbaukosten
851000	BETRIEBE DER ABWASSERBESEITIGUNG								
6/851000+829960	Sonstige Einnahme - Übernahme 2019	3,10	BuA	108.366,75	0,00	0,00	108.366,75	108.366,75	09.02.2021 Übernahme IST-Ergebnis 2019
851020	Kanal Pumpwerk H. Öschi-Gasse								
6/851020+829911	Sonstige Erträge (Zuführung von 851000)	2,30	SaJ	39.158,61	0,00	0,00	39.158,61	39.158,61	09.02.2021 Zuführung von Vorhaben 851000
851030	Kanal Versickerung Komponistenviertel								
6/851030+829911	Sonstige Erträge (Zuführung von 851000)	2,30	SaJ	16.819,64	0,00	0,00	16.819,64	16.819,64	09.02.2021 Zuführung von Vorhaben 851000
851200	BETRIEBE DER ABWASSERBESEITIGUNG								
6/851200+829911	Sonstige Erträge (Zuführung von 851000)	2,30	SaJ	54.585,45	0,00	0,00	54.585,45	54.585,45	09.02.2021 Zuführung von Vorhaben 851000
851300	BETRIEBE DER ABWASSERBESEITIGUNG								
6/851300+829960	Sonstige Einnahme - Übernahme 2019	3,10	BuA	84.597,34	0,00	0,00	84.597,34	84.597,34	09.02.2021 Übernahme IST-Ergebnis 2019



Erläuterung Abweichung gegenüber Ergebnisvorschlag

HH-Stelle	Bezeichnung	Abt.	AOB	Buchungen	- Vorschlag	- Übertragung	= Abweichung	Betrag	Beschluss und Begründung
851500	KANAL TULLN - ORTSNETZ								
2/851500+810000	Leistungserlöse	2,30	SaJ	47.021,46	20.000,00	0,00	27.021,46	27.021,46	10.02.2021 Mehr Einnahmen durch mehr Leitungskatastarentgelte
6/851500+829910	Sonstige Erträge (Dotierung Projekthaushalt)	2,30	SaJ	540.676,22	0,00	0,00	540.676,22	540.676,22	09.02.2021 Zuführung der Rücklagenentnahme
2/851500+852200	Fäkalienabfuhrgebühren	2,30	SaJ	70.470,44	120.000,00	0,00	-49.529,56	-49.529,56	10.02.2021 Wegfall von Raffelswörth
2/851500+871000	Kapitaltransfers aus Gemeinde-Bedarfszuweisungsmittel	2,30	SaJ	5.000,00	0,00	0,00	5.000,00	5.000,00	10.02.2021 Zusätzliche Förderung
851600	KANAL TULLN - KLÄRANLAGE								
2/851600+813000	Erträge aus der Auflösung von Investitionszuschüssen (Kapitaltransfers)	2,30	SaJ	5.650,99	75.100,00	0,00	-69.449,01	-69.449,01	09.02.2021 Die Auflösungserträge waren zu hoch budgetiert.
6/851600+829911	Sonstige Erträge (Zuführung von 851000)	2,30	SaJ	30.841,79	0,00	0,00	30.841,79	30.841,79	10.02.2021 Zuführung von Vorhaben 851000
851800	BETRIEBE DER ABWASSERBESEITIGUNG								
6/851800+829910	Sonstige Erträge (Dotierung Projekthaushalt)	2,30	SaJ	71.600,17	0,00	0,00	71.600,17	71.600,17	10.02.2021 Zuführungsbuchung 2020
6/851800+829960	Sonstige Einnahme - Übernahme 2019	3,10	BuA	6.771,91	0,00	0,00	6.771,91	6.771,91	09.02.2021 Übernahme IST-Ergebnis 2019
6/851800+894001	Entnahmen von zweckgebundenen Haushaltsrücklagen	3,10	BuA	0,00	200.000,00	0,00	-200.000,00	-200.000,00	09.02.2021 keine Rücklagenentnahme 2020
851900	BETRIEBE DER ABWASSERBESEITIGUNG								
6/851900+829911	Sonstige Erträge (Tzführung von 851000)	2,30	SaJ	7.655,34	0,00	0,00	7.655,34	7.655,34	10.02.2021 Abdeckung der Restbaukosten
852000	MÜLLBESEITIGUNG								
2/852000+808000	Restmüllsäcke	2,30	SaJ	34.382,26	15.000,00	0,00	19.382,26	19.382,26	10.02.2021 Mehrverkauf an Restmüllsäcken
2/852000+829300	Müllbes.Vergütung Wertstoffe	2,30	SaJ	21.548,64	0,00	0,00	21.548,64	21.548,64	10.02.2021 Mehrverkauf an Wertstoffen 2020



Erläuterung Abweichung gegenüber Ergebnisvorschlag

HH-Stelle	Bezeichnung	Abt.	AOB	Buchungen	- Vorschlag	- Übertragung	= Abweichung	Betrag	Beschluss und Begründung
2/852000+829910	Zuführung Deponiesanierung	2,30	SaJ	73.927,84	98.000,00	0,00	-24.072,16	-24.072,16	10.02.2021 Geringere Kosten als geplant
2/852000+852300	Gebühren f.Bauschuttübernahme	2,30	SaJ	0,00	10.000,00	0,00	-10.000,00	-10.000,00	10.02.2021 Einnahmen bei den Wertstoffen
853000	WOHN- UND GESCHÄFTSGEBÄUDE								
2/853000+811200	Miete von Polytechn. Schulgemeinde	2,10	FrT	8.720,70	16.100,00	0,00	-7.379,30	-7.379,30	11.02.2021 Mieteinnahmen waren geringer als budgetiert
2/853000+811300	Miete Garagen u. Geschäftslokale	2,10	FrT	165.387,44	125.000,00	0,00	40.387,44	40.387,44	11.02.2021 Die Mieteinnahmen waren höher als budgetiert
2/853000+816000	Kostenbeiträge (Kostenersätze) für sonstige Leistungen	2,10	FrT	10.000,00	0,00	0,00	10.000,00	10.000,00	11.02.2021 ursprüngliche Budgetierung auf 2/8530+8295
2/853000+829200	Sonstige Einnahmen	2,10	FrT	20.908,62	500,00	0,00	20.408,62	20.408,62	11.02.2021 Kostenverrechnung mit Verein EXIT
2/853000+829500	Ersätze Personalkosten	2,10	FrT	0,00	10.000,00	0,00	-10.000,00	-10.000,00	11.02.2021 Einnahme richtig verbucht auf 8160
6/853000+829960	Sonstige Einnahme - Übernahme 2019	3,10	BuA	16.452,64	0,00	0,00	16.452,64	16.452,64	09.02.2021 Übernahme IST-Ergebnis 2019
859200	PARKPLATZ- UND GARAGENBETRIEBE								
2/859200+852100	Dauerparkgebühren	2,20	RuT	47.432,04	73.000,00	0,00	-25.567,96	-25.567,96	10.02.2021 Geringe Einnahmen durch Covid
866000	FORSTGÜTER								
2/866000+808600	Hausholz	3,20	SnC	12.096,00	19.800,00	0,00	-7.704,00	-7.704,00	11.02.2021 es wurde weniger Hausholz erzeugt als budgetiert
2/866000+808700	Holzverkauf	3,20	SnC	133.530,72	90.000,00	0,00	43.530,72	43.530,72	11.02.2021 es konnte mehr Holz verkauft werden als budgetiert
870000	TULLN ENERGIE								
2/870000+808000	Veräußerungen von Waren	2,30	SaJ	33.267,98	50.000,00	0,00	-16.732,02	-16.732,02	08.02.2021 Weniger Umsätze als erwartet
2/870000+813000	Erträge aus der Auflösung von Investitionszuschüssen (Kapitaltransfers)	2,30	SaJ	20.257,60	25.800,00	0,00	-5.542,40	-5.542,40	09.02.2021 Geringere Auflösungserträge durch geringeren Fördereingang.



Erläuterung Abweichung gegenüber Ergebnisvorschlag

HH-Stelle	Bezeichnung	Abt.	AOB	Buchungen	- Voranschlag	- Übertragung	= Abweichung	Betrag	Beschluss und Begründung
2/870000+829000	Ersätze von Versicherungen	2,30	SaJ	7.850,00	0,00	0,00	7.850,00	7.850,00	10.02.2021 Schadenersatz Wechselrichter Messe Tulln
2/870000+829100	Erträge aus Stromverkauf - GPV (Gemeinschafts-PV Anlage)	2,30	SaJ	7.588,94	20.000,00	0,00	-12.411,06	-12.411,06	10.02.2021 zu hohe Einnahmen für 2020 angesetzt
2/870000+829400	Erträge Stromverkauf Tankstellen	2,30	SaJ	10.155,50	3.500,00	0,00	6.655,50	6.655,50	10.02.2021 Höhere Erträge als angenommen
2/870000+829500	Erträge aus Wärmeverkauf	2,30	SaJ	24.570,81	0,00	0,00	24.570,81	24.570,81	10.02.2021 Betrieb der Heizungsanlage wurde 2020 aufgenommen
2/870000+829900	Sonstige Erträge - Entnahme aus der Rücklage - nicht voranschlagswirksame Gebarung	2,30	SaJ	59.676,69	0,00	0,00	59.676,69	59.676,69	10.02.2021 Ausgleich Bereichsergebnis
2/870000+860100	Transfers von Bund, Bundesfonds und Bundeskammern	2,30	SaJ	4.341,09	24.300,00	0,00	-19.958,91	-19.958,91	10.02.2021 Geringere Förderungen 2020
2/870000+861000	Transfers von Ländern, Landesfonds und Landesammern	2,30	SaJ	0,00	10.000,00	0,00	-10.000,00	-10.000,00	10.02.2021 Keine Landesfondseinnahmen
870100	TULLN ENERGIE								
6/870100+864000	Beitrag ÖMAG	2,30	SaJ	0,00	14.500,00	0,00	-14.500,00	-14.500,00	10.02.2021 Förderung 2021
871200	TULLN ENERGIE								
6/871200+864000	Beitrag ÖMAG	2,30	SaJ	0,00	17.500,00	0,00	-17.500,00	-17.500,00	10.02.2021 Abrechnung erfolgt 2021
871300	TULLN ENERGIE								
6/871300+864000	Beitrag ÖMAG	2,30	SaJ	0,00	35.000,00	0,00	-35.000,00	-35.000,00	10.02.2021 Förderung 2021
871400	TULLN ENERGIE								
6/871400+829960	Sonstige Einnahme - Übernahme 2019	3,10	BuA	93.100,00	0,00	0,00	93.100,00	93.100,00	09.02.2021 Übernahme IST-Ergebnis 2019
871600	TULLN ENERGIE								
6/871600+864000	Beitrag ÖMAG	2,30	SaJ	0,00	50.000,00	0,00	-50.000,00	-50.000,00	10.02.2021 Förderung 2021



Erläuterung Abweichung gegenüber Ergebnisvorschlag

HH-Stelle	Bezeichnung	Abt.	AOB	Buchungen	- Voranschlag	- Übertragung	= Abweichung	Betrag	Beschluss und Begründung
894000	VERANSTALTUNGSRÄUME STADTOASE								
2/894000+811300	Miete Eigenverbrauch 20% UST	3,30	HoC	0,00	8.000,00	0,00	-8.000,00	-8.000,00	09.02.2021 keine Mieten aus Titel Eigenverbrauch
2/894000+811400	Miete Innenumsatz nicht steuerb.	3,30	HoC	0,00	17.000,00	0,00	-17.000,00	-17.000,00	09.02.2021 keine Mieten aus Titel Eigenverbrauch
894200	VERANSTALTUNGSRÄUME MINORITENKLOSTER								
2/894200+811000	Miete 0% UST	3,30	HoC	7.122,50	28.000,00	0,00	-20.877,50	-20.877,50	09.02.2021 COVID-bedingt geringere Einnahmen
2/894200+811300	Miete Eigenverbrauch 20% UST	3,30	HoC	0,00	15.000,00	0,00	-15.000,00	-15.000,00	09.02.2021 keine Mieten aus Titel Eigenverbrauch
2/894200+811400	Miete Innenumsatz nicht steuerb.	3,30	HoC	0,00	24.000,00	0,00	-24.000,00	-24.000,00	09.02.2021 keine Mieten aus Titel Eigenverbrauch
900000	KAMMERAMT								
2/900000+829000	Sonstige Einnahmen	3,10	BuA	6.588,74	1.000,00	0,00	5.588,74	5.588,74	09.02.2021 Mehreinnahmen durch UST-Jahresabrechnung 2018
912000	RÜCKLAGEN (soweit nicht aufteilbar)								
2/912000+829000	Entnahme aus Rücklage - nicht voranschlagswirksame Gebarung	3,10	BuA	1.672.483,32	0,00	0,00	1.672.483,32	1.672.483,32	10.02.2021 Budgetiert unter 895001
2/912000+829910	Sonstige Erträge (Überschussrückführung von Investiver Gebarung)	3,10	BuA	343.976,51	0,00	0,00	343.976,51	343.976,51	10.02.2021 Rückführung von Überfinanzierungen bei div. Vorhaben
2/912000+894001	Entnahmen von zweckgebundenen Haushaltsrücklagen	3,10	BuA	0,00	212.400,00	0,00	-212.400,00	-212.400,00	10.02.2021 Verbuchung unter 829000
2/912000+895001	Entnahmen von allgemeinen Haushaltsrücklagen	3,10	BuA	0,00	752.500,00	0,00	-752.500,00	-752.500,00	10.02.2021 Verbuchung unter 829000
920000	AUSSCHLIESSLICHE GEMEINDEABGABEN								
2/920000+841000	Gebrauchsabgabe - Einmalig	2,20	RuT	18.383,85	8.000,00	0,00	10.383,85	10.383,85	10.02.2021 Höhere Einnahmen als in NVA angenommen
2/920000+849000	Nebenansprüche	3,10	BuA	13.337,88	23.000,00	0,00	-9.662,12	-9.662,12	09.02.2021 durch COVID-Pandemie weniger Mahnungen



Erläuterung Abweichung gegenüber Ergebnisvoranschlag

HH-Stelle	Bezeichnung	Abt.	AOB	Buchungen	- Voranschlag	- Übertragung	= Abweichung	Betrag	Beschluss und Begründung
2/920000+850100	Abstellplatzabgabe	2,10	ScM	165.770,00	220.000,00	0,00	-54.230,00	-54.230,00	11.02.2021 Es wurden mehr Stellplätze als angenommen ausgeführt und nicht bezahlt.
2/920000+856000	Verwaltungsabgaben	2,10	ScM	132.605,20	110.000,00	0,00	22.605,20	22.605,20	11.02.2021 Mehreinnahme aufgrund höher Anzahl an Verwaltungsverfahren.
921000	FREMDEVERKEHRSABGABEN								
2/921000+834100	Gemeindeanteil Interessentenbeitrag	3,10	BuA	2.318,55	210.000,00	0,00	-207.681,45	-207.681,45	09.02.2021 Der Interessentenbeitrag war lt. Land NÖ 2020 nicht vorzuschreiben.
2/921000+861000	Transfers von Ländern, Landesfonds und Landeskammern	3,10	BuA	208.213,65	0,00	0,00	208.213,65	208.213,65	09.02.2021 Ersatzzahlung für den nicht vorgeschriebenen Interessentenbeitrag
941000	SONSTIGE FINANZZUWEISUNGEN NACH DEM FAG								
2/941000+860400	Transfers von Bund, Bundesfonds und Bundeskammern	3,10	BuA	83.389,00	0,00	0,00	83.389,00	83.389,00	09.02.2021 Finanzaufweisung des Bundes zur Stärkung der Finanzkraft
Summe Mittelverwendung				13.651.274,74	9.433.800,00	0,00	4.217.474,74	4.217.474,74	
Mittelaufbringung	Abweichung über 5.000,00 und mehr als 20,00%								
000000	GEWÄHLTE GEMEINDEORGANE								
1/000000-728000	Schulungskosten	1,20	ReC	28.319,68	22.800,00	0,00	5.519,68	5.519,68	11.02.2021 Es waren mehr Ausgaben nötig als vorgesehen
010000	GEMEINDE-DIREKTION								
1/010000-670000	Versicherungen, Amtshaftpflicht	0,20	V	13.507,57	7.800,00	0,00	5.707,57	5.707,57	11.02.2021 D&O Vers., VS-Summe AH erhöht
011000	PERSONALAMT								
1/011000-710000	Öffentliche Abgaben	1,20	ReC	16.192,00	25.000,00	0,00	-8.808,00	-8.808,00	10.02.2021 Die Ausgleichstaxe ist geringer (mehr Personal mit Behindertenstatus)
015000	BÜRGERKOMMUNIKATION UND ÖFFENTLICHKEITSARBEIT								
1/015000-728000	Sonstige Ausgaben	1,30	ScJ	14.477,62	30.700,00	0,00	-16.222,38	-16.222,38	11.02.2021 Weniger Corona-Infomaßnahmen im 2. HJ als erwartet (Budget-Basis NTVA: 1.HJ)
1/015000-728100	Neue Medien	1,30	ScJ	28.182,83	40.000,00	0,00	-11.817,17	-11.817,17	11.02.2021 Coronabed. weniger Maßnahmen f. andere Projekte; weniger Cov-Infos als 1.HJ



Erläuterung Abweichung gegenüber Ergebnisvorschlag

HH-Stelle	Bezeichnung	Abt.	AOB	Buchungen	- Vorschlag	- Übertragung	= Abweichung	Betrag	Beschluss und Begründung
016000	ELEKTRONISCHE DATENVERARBEITUNG								
1/016000-728500	Leistungsentgelte an Firmen	0,30	BaC	31.780,35	8.500,00	0,00	23.280,35	23.280,35	31.12.2020 Budgetierung erfolgte unter 5/0160-0420 bzw. 1/0160-0422, teilweise war lt. VRV 2015 auf diesem Konto zu buchen.
029000	AMTSGEBÄUDE (GEMEINSAME AUFWENDUNGEN)								
1/029000-728800	Vergütung Bauhofleistungen	2,10	MaG	39.579,39	20.000,00	0,00	19.579,39	19.579,39	11.02.2021 erhöhte Aufwendungen wegen Umbaumaßnahmen durch Eigenleistung und COVID-19
031000	RAUMORDNUNG UND RAUMPLANUNG								
5/031000-728000	Planungskosten	2,10	GuR	66.122,91	125.000,00	0,00	-58.877,09	-58.877,09	11.02.2021 Betreffend ÖEK wurden nicht alle Rechnungen im Jahr 2020 gestellt.
1/031000-728600	Leistungsentgelte an Einzelpersonen	2,10	ScM	0,00	5.000,00	0,00	-5.000,00	-5.000,00	11.02.2021 Heuer fielen hier keine Kosten an.
5/031000-729960	Sonstige Ausgabe - Übernahme 2019	3,10	BuA	30.082,00	0,00	0,00	30.082,00	30.082,00	09.02.2021 Übernahme IST-Ergebnis 2019
031100	Stadtentwicklungskonzept - Digital								
5/031100-728000	Planungskosten	3,20	GtR	28.853,99	0,00	0,00	28.853,99	28.853,99	10.02.2021 Kosten der Digitalisierungsstudie abgedeckt durch Überschuss 2019.
5/031100-729960	Sonstige Ausgabe - Übernahme 2019	3,10	BuA	25.000,00	0,00	0,00	25.000,00	25.000,00	09.02.2021 Übernahme IST-Ergebnis 2019
061000	SUBVENTIONEN AN VEREINE								
1/061000-757200	Subventionen kulturelle Vereine	0,10	NeN	12.940,00	21.100,00	0,00	-8.160,00	-8.160,00	10.02.2021 Der vorgesehene Budgetrahmen wurde nicht ganz ausgeschöpft
1/061000-757300	Subventionen soziale Vereine	0,10	NeN	25.031,47	37.200,00	0,00	-12.168,53	-12.168,53	09.02.2021 Der vorgesehene Budgetrahmen wurde nicht ganz ausgeschöpft
062000	EHRUNGEN UND EHRENGESCHENKE								
1/062000-723000	Amtspauschalien und Repräsentationsaufwendungen	0,10	GrM	699,24	5.900,00	0,00	-5.200,76	-5.200,76	10.02.2021 coronabedingt fanden keine Ehrungen statt.



Erläuterung Abweichung gegenüber Ergebnisvorschlag

HH-Stelle	Bezeichnung	Abt.	AOB	Buchungen	- Voranschlag	- Übertragung	= Abweichung	Betrag	Beschluss und Begründung
091000	PERSONALAUSBILDUNG UND FORTBILDUNG								
1/091000-728000	Schulungskosten	0,20	ScG	15.490,90	23.800,00	0,00	-8.309,10	-8.309,10	10.02.2021 aufgr. von Covid-19 fanden geplante Fortbildungen/Seminare nicht statt
094000	BETRIEBLICHE GEMEINSCHAFTSPFLEGE								
1/094000-723001	Betriebsfeiern	1,20	ReC	0,00	12.000,00	0,00	-12.000,00	-12.000,00	09.02.2021 Es hat keine Weihnachtsfeier stattgefunden
129000	SONSTIGE EINRICHTUNGEN U.MASSNAHMEN								
1/129000-728000	Sonst.Maßnahmen zur Sicherung d. öffentl. Sicherheit	3,30	HoC	14.126,18	41.000,00	0,00	-26.873,82	-26.873,82	09.02.2021 aufgrund COV weniger Veranstaltungen und CityPatrol
163300	FREIWILLIGE FEUERWEHR NITZING								
1/163300-680000	Planmäßige Abschreibung			2.906,42	10.900,00	0,00	-7.993,58	-7.993,58	09.02.2021 Geplante Anschaffungen wurden nicht durchgeführt.
163500	FREIWILLIGE FEUERWEHR TULLN								
1/163500-400000	Geringwertige Wirtschaftsgüter (GWG)	2,10	FrT	-3.100,00	2.000,00	0,00	-5.100,00	-5.100,00	10.02.2021 Rechnungskorrektur aus 2019
1/163500-728000	Schulungskosten	2,10	FrT	1.478,06	9.000,00	0,00	-7.521,94	-7.521,94	11.02.2021 Durch Corona gab es fast keine Schulungen
1/163500-728800	Vergütung Bauhofleistungen	2,10	FrT	39.605,79	23.000,00	0,00	16.605,79	16.605,79	11.02.2021 Vergütung für Bauhofbedienstete bei Feuerwehreinsätzen
1/163500-754000	Kostenbeitrag für Instandhaltung	2,10	FrT	74.048,41	61.500,00	0,00	12.548,41	12.548,41	11.02.2021 Urlaubsvertretung Reinigungskraft
180000	ZIVILSCHUTZ								
1/180000-728000	Entgelte für sonstige Leistungen	2,10	RiP	784,80	15.000,00	0,00	-14.215,20	-14.215,20	11.02.2021 Coronabedingte Ausgaben wurden umgebucht
211100	VOLKSSCHULE TULLN I (KIRCHENGASSE)								
1/211100-430000	Essenslieferung ganztäg. Schulform	1,20	ZeM	29.924,00	43.500,00	0,00	-13.576,00	-13.576,00	10.02.2021 Coronabedingt waren zu wenige Kinder essen als angenommen



Erläuterung Abweichung gegenüber Ergebnisvorschlag

HH-Stelle	Bezeichnung	Abt.	AOB	Buchungen	- Voranschlag	- Übertragung	= Abweichung	Betrag	Beschluss und Begründung
1/211100-700000	Miete	1,20	ZeM	19.166,67	0,00	0,00	19.166,67	19.166,67	10.02.2021 wurde nicht budgetiert
211300	VOLKSSCHULE TULLN II (FRAUENTORGASSE)								
1/211300-510000	Geldbezüge Vertragsbedienstete der Verwaltung	0,20	L	127.913,84	171.500,00	0,00	-43.586,16	-43.586,16	11.02.2021 Eine Gruppe und eine Stützkraft weniger
1/211300-566000	Zuwendungen aus Anlass von Dienstjubiläen	0,20	L	0,00	5.700,00	0,00	-5.700,00	-5.700,00	11.02.2021 Jubiläum kam nicht zur Auszahlung
1/211300-592000	Dotierung von Rückstellungen für Jubiläumszuwendungen	0,20	L	8.923,76	1.100,00	0,00	7.823,76	7.823,76	11.02.2021 Zusätzliches Jubiläum wurde rückgestellt
215000	HANDELSAKADEMIE UND HANDELSSCHULE								
1/215000-728800	Vergütung Bauhofleistungen	1,20	ZeM	22.971,94	5.000,00	0,00	17.971,94	17.971,94	10.02.2021 Schulwart wurde ausgelagert/Bauhof - zu wenig budgetiert
240400	KG 4 - LANGENLEBARN								
1/240400-614000	Instandhaltung Gebäude	2,10	RiP	2.705,50	11.000,00	0,00	-8.294,50	-8.294,50	11.02.2021 Machbarkeitsstudie war günstiger als die Schätzung
1/240400-680000	Planmäßige Abschreibung			14.768,87	1.100,00	0,00	13.668,87	13.668,87	11.02.2021 Höhere AFA durch Ankauf ehem. Zollamtsgebäude.
240500	KG 5 - NEUAIGEN								
1/240500-680000	Planmäßige Abschreibung			9.915,29	1.600,00	0,00	8.315,29	8.315,29	11.02.2021 Höhere AFA durch Fertigstellung des neuen Kindergartens.
1/240500-700000	Miete	1,20	ToI	36.120,09	22.800,00	0,00	13.320,09	13.320,09	10.02.2021 höhere Berechnung durch TKI neuer Kindergarten
240800	KG 8 - KONRAD-LORENZ-STRASSE								
1/240800-430000	Diverse Ausgaben für Mittagessen	1,20	ToI	13.459,26	22.000,00	0,00	-8.540,74	-8.540,74	10.02.2021 coronabedingt weniger Mittagessen
240900	KG 9 - HAMSTERWEG/ZEISELWEG								
1/240900-430000	Diverse Ausgaben für Mittagessen	1,20	ToI	9.684,33	21.000,00	0,00	-11.315,67	-11.315,67	10.02.2021 coronabedingt weniger Mittagessen



Erläuterung Abweichung gegenüber Ergebnisvorschlag

HH-Stelle	Bezeichnung	Abt.	AOB	Buchungen	- Vorschlag	- Übertragung	= Abweichung	Betrag	Beschluss und Begründung
1/240900-600300	Wärme	1,20	ToI	18.929,90	0,00	0,00	18.929,90	18.929,90	10.02.2021 neue Haushaltsstelle - nicht budgetiert
1/240900-680000	Planmäßige Abschreibung			19.520,69	3.500,00	0,00	16.020,69	16.020,69	10.02.2021 Höhere AFA durch Fertigstellung des neuen Kindergartens.
1/240900-700000	Miete	1,20	ToI	83.368,24	42.000,00	0,00	41.368,24	41.368,24	10.02.2021 höhere Mietberechnung durch TKI
5/240900-729960	Sonstige Ausgabe - Übernahme 2019	3,10	BuA	9.035,68	0,00	0,00	9.035,68	9.035,68	09.02.2021 Übernahme IST-Ergebnis 2019
262000	SPORTPLÄTZE								
1/262000-523000	Geldbezüge nicht ganzjährig beschäftigten Arbeiter	0,20	L	0,00	14.900,00	0,00	-14.900,00	-14.900,00	11.02.2021 Saisonarbeiter wurde an an anderer Stelle abgerechnet
1/262000-600100	Brennstoffe (Gas)	3,30	HoC	3.278,04	12.200,00	0,00	-8.921,96	-8.921,96	10.02.2021 aufgrund COV weniger Betriebs- und Spieltage
1/262000-613000	Instandhaltung Sportanlagen	3,30	HoC	35.817,98	48.000,00	0,00	-12.182,02	-12.182,02	10.02.2021 Aufgrund COV weniger Betriebs- u. Spieltage / teilweise auf 2021 verschoben
1/262000-614000	Instandhaltung Gebäude	2,10	RiP	9.756,13	15.000,00	0,00	-5.243,87	-5.243,87	11.02.2021 Die Infrartheizung und die Dachsanierung noch nicht fertiggestellt
1/262000-728800	Vergütung Bauhofleistungen	3,30	HoC	13.905,74	38.400,00	0,00	-24.494,26	-24.494,26	09.02.2021 aufgrund COV weniger Betriebs- und Spieltage
263100	SPORTHALLE BSZ								
1/263100-523000	Geldbezüge der nicht ganzjährig beschäftigten Arbeiter	0,20	L	0,00	5.700,00	0,00	-5.700,00	-5.700,00	11.02.2021 Kein Sporthallenbetrieb
1/263100-728800	Vergütung Bauhofleistungen	3,30	HoC	356,88	9.600,00	0,00	-9.243,12	-9.243,12	10.02.2021 aufgrund COV weniger Betriebs- und Spieltage
264000	KUNSTEISBAHN								
1/264000-616000	Instandhaltung der Anlagen	2,10	RiP	-310,03	26.000,00	0,00	-26.310,03	-26.310,03	11.02.2021 Kosten für den Wärmepumpentausch
1/264000-728800	Vergütung Bauhofleistungen	3,30	HoC	22.995,26	48.000,00	0,00	-25.004,74	-25.004,74	09.02.2021 aufgrund COV weniger Betriebstage



Erläuterung Abweichung gegenüber Ergebnisvorschlag

HH-Stelle	Bezeichnung	Abt.	AOB	Buchungen	- Vorschlag	- Übertragung	= Abweichung	Betrag	Beschluss und Begründung
269000	SPORTVERANSTALTUNGEN								
5/269000-729910	Sonstige Aufwendungen (Überschussrückführung an operative Gebarung)	3,10	BuA	61.557,68	0,00	0,00	61.557,68	61.557,68	10.02.2021 Ausbuchung Überfinanzierung
5/269000-729960	Sonstige Ausgabe - Übernahme 2019	3,10	BuA	32.000,00	0,00	0,00	32.000,00	32.000,00	09.02.2021 Übernahme IST-Ergebnis 2019
269200	BMX-BAHN								
1/269200-617000	Fahrzeug- und Maschinenkosten	2,20	HeC	1.845,94	8.000,00	0,00	-6.154,06	-6.154,06	10.02.2021 Weniger Bauhof-Aufwand als angenommen
270000	VOLKSHOCHSCHULE								
1/270000-520000	Geldbezüge ganzjährig beschäftigte Angestellte	0,20	L	32.019,11	56.100,00	0,00	-24.080,89	-24.080,89	11.02.2021 Coronabedingt weniger VHS-Kurse
1/270000-700000	Miete	1,20	ZeM	791,50	7.000,00	0,00	-6.208,50	-6.208,50	10.02.2021 Coronabedingt konnten die Kurse nur online stattfinden
1/270000-728500	Leistungsentgelte an Firmen	1,20	ZeM	25,16	25.300,00	0,00	-25.274,84	-25.274,84	10.02.2021 Coronabedingt wurde das VHS-Theater-Abo nicht verrechnet
273000	STADTBÜCHEREI								
1/273000-680000	Planmäßige Abschreibung			1.793,67	11.900,00	0,00	-10.106,33	-10.106,33	10.02.2021 Geringere AFA da kein Liegenschaftsankauf erfolgte.
320000	MUSIKSCHULE								
1/320000-522000	Geldbezüge nicht ganzjährig beschäftigten Angestellten	0,20	L	5.440,14	0,00	0,00	5.440,14	5.440,14	11.02.2021 Krankenstandsvertretungen
1/320000-591000	Dotierung von Rückstellungen für Abfertigungen	0,20	L	39.125,82	23.300,00	0,00	15.825,82	15.825,82	11.02.2021 Eine zusätzliche Abfertigung wurde vorgesehen
1/320000-592000	Dotierung von Rückstellungen für Jubiläumszuwendungen	0,20	L	26.713,95	16.600,00	0,00	10.113,95	10.113,95	11.02.2021 Zusätzliches Jubiläum wurde rückgestellt
325000	GARTENSOMMER 2018								
1/325000-680000	Planmäßige Abschreibung			12.174,88	7.100,00	0,00	5.074,88	5.074,88	09.02.2021 Die AFA war höher als geplant.



Erläuterung Abweichung gegenüber Ergebnisvorschlag

HH-Stelle	Bezeichnung	Abt.	AOB	Buchungen	- Vorschlag	- Übertragung	= Abweichung	Betrag	Beschluss und Begründung
340100	SCHIELE GEBURTSHAUS								
1/340100-728300	Werbung	1,30	PiA	3.421,14	10.000,00	0,00	-6.578,86	-6.578,86	10.02.2021 coronabedingt weniger Werbemaßnahmen
1/340100-728600	Positionierung Schiele-Geburtsstadt	1,30	PiA	0,00	5.500,00	0,00	-5.500,00	-5.500,00	10.02.2021 keine Maßnahmen 2020
340200	VIRTULLEUM								
1/340200-680000	Planmäßige Abschreibung			198,20	31.100,00	0,00	-30.901,80	-30.901,80	09.02.2021 AFA verbucht unter 3601
341000	RÖMERMUSEUM								
1/341000-591000	Dotierung von Rückstellungen für Abfertigungen	0,20	L	13.819,42	6.700,00	0,00	7.119,42	7.119,42	11.02.2021 Zusätzliche Abfertigung wurde rückgestellt
1/341000-614000	Instandhaltung Gebäude	2,10	MaG	6.215,59	12.000,00	0,00	-5.784,41	-5.784,41	11.02.2021 geringere Kosten für Bauleistungen für Umbau als veranschlagt
1/341000-680000	Planmäßige Abschreibung			14.632,16	24.900,00	0,00	-10.267,84	-10.267,84	09.02.2021 AFA verbucht unter 3411
1/341000-728500	Leistungsentgelte an Firmen	1,30	PiA	6.610,55	16.400,00	0,00	-9.789,45	-9.789,45	10.02.2021 zusätzliche Wandgestaltungen
1/341000-728800	Vergütung Bauhofleistungen	1,30	PiA	11.588,28	3.400,00	0,00	8.188,28	8.188,28	10.02.2021 Vermehrte Tätigkeiten des Bauhofs bei der Neugestaltung
341100	RÖMERMUSEUM ADAPTIERUNG								
1/341100-680000	Planmäßige Abschreibung			7.205,12	0,00	0,00	7.205,12	7.205,12	09.02.2021 Budgetierung unter 3410
5/341100-728500	Leistungsentgelte an Firmen	1,30	PiA	14.245,00	0,00	0,00	14.245,00	14.245,00	10.02.2021 Umschichtung von 0420
5/341100-729910	Sonstige Aufwendungen (Überschussrückführung an operative Gebarung)	3,10	BuA	61.407,16	0,00	0,00	61.407,16	61.407,16	09.02.2021 Ausbuchung Überfinanzierung
5/341100-729960	Sonstige Ausgabe - Übernahme 2019	3,10	BuA	36.423,00	0,00	0,00	36.423,00	36.423,00	09.02.2021 Übernahme IST-Ergebnis 2019



Erläuterung Abweichung gegenüber Ergebnisvorschlag

HH-Stelle	Bezeichnung	Abt.	AOB	Buchungen	- Voranschlag	- Übertragung	= Abweichung	Betrag	Beschluss und Begründung
360000	AUSSTELLUNGEN/MUSEEN MINORITENKLOSTER								
1/360000-728300	Werbung	1,30	PiA	0,00	7.200,00	0,00	-7.200,00	-7.200,00	10.02.2021 coronabdingt kein Winter-Bezaubermarkt
1/360000-728500	Leistungsentgelte an Firmen	1,30	PiA	8.002,29	28.200,00	0,00	-20.197,71	-20.197,71	10.02.2021 kein Winter-Bezaubermarkt, keine Ausstellung, keine Instandhaltung Regentag
360100	VIRTULLEUM								
1/360100-680000	Planmäßige Abschreibung			59.470,06	0,00	0,00	59.470,06	59.470,06	09.02.2021 Budgetierung unter 3402
5/360100-728500	Leistungsentgelte an Firmen	1,30	PiA	-36.335,75	0,00	0,00	-36.335,75	-36.335,75	10.02.2021 restl. Umsetzungen für Virtulleum
5/360100-729910	Sonstige Aufwendungen (Überschussrückführung an operative Gebarung)	3,10	BuA	62.800,00	0,00	0,00	62.800,00	62.800,00	09.02.2021 Ausbuchung Überfinanzierung
5/360100-729960	Sonstige Ausgabe - Übernahme 2019	3,10	BuA	62.800,00	0,00	0,00	62.800,00	62.800,00	09.02.2021 Übernahme IST-Ergebnis 2019
361000	STADTARCHIV								
1/361000-680000	Planmäßige Abschreibung			585,67	15.000,00	0,00	-14.414,33	-14.414,33	09.02.2021 Geringere AFA da kein Liegenschaftsankauf.
361100	DRUCK GESCHICHTE DER STADT TULLN								
5/361100-457000	Druckwerke	1,30	PiA	1.589,25	18.000,00	0,00	-16.410,75	-16.410,75	10.02.2021 weniger Ausgaben für Druckvorbereitungen
362200	RESTAURIERUNG KULTURDENKMÄLER								
5/362200-729960	Sonstige Ausgabe - Übernahme 2019	3,10	BuA	23.747,89	0,00	0,00	23.747,89	23.747,89	09.02.2021 Übernahme IST-Ergebnis 2019
363000	ORTSBILDPFLEGE								
1/363000-600000	Strom	2,30	SaJ	29.912,34	23.200,00	0,00	6.712,34	6.712,34	10.02.2021 Längere Laufzeiten bei den Springbrunnen
1/363000-613000	Instandhaltung div. Anlagen	2,30	SaJ	11.164,45	20.000,00	0,00	-8.835,55	-8.835,55	10.02.2021 Geringere Kosten



Erläuterung Abweichung gegenüber Ergebnisvorschlag

HH-Stelle	Bezeichnung	Abt.	AOB	Buchungen	- Vorschlag	- Übertragung	= Abweichung	Betrag	Beschluss und Begründung
1/363000-728500	Leistungsentgelte an Firmen	3,40	PaF	140.844,38	185.000,00	0,00	-44.155,62	-44.155,62	10.02.2021 dafür höhere Ausgaben auf 1/6120-6130
1/363000-728800	Vergütung Bauhofleistungen	3,40	PaF	87.008,99	116.000,00	0,00	-28.991,01	-28.991,01	10.02.2021 weniger Aufwand für Eigenleistungen
381000	MASSNAHMEN DER KULTURPFLEGE (VERANSTALTUNGEN)								
1/381000-510000	Geldbezüge Vertragsbedienstete der Verwaltung	0,20	L	30.737,50	39.000,00	0,00	-8.262,50	-8.262,50	11.02.2021 Weniger Kulturveranstaltungen covidbedingt
381100	TULLN KULTUR								
1/381100-728000	Kulturelle Zahlveranstaltungen	1,20	ReC	107.582,02	35.000,00	0,00	72.582,02	72.582,02	15.02.2021 Es warenn trotz Absage Aufwendungen nötig
1/381100-728600	WC-Anlagen	2,20	SIC	8.737,60	14.600,00	0,00	-5.862,40	-5.862,40	10.02.2021 Wenige Veranstaltungen kaum Zusatzreinigung
1/381100-728800	Vergütung Bauhofleistungen	1,20	SIC	11.780,28	17.000,00	0,00	-5.219,72	-5.219,72	10.02.2021 Weniger Veranstaltungen
429000	SENIORENBETREUUNG								
1/429000-729000	Sonstige Ausgaben	1,20	ToI	8.885,66	15.000,00	0,00	-6.114,34	-6.114,34	10.02.2021 coronabedingt weniger Seniorenfahrten
430000	JUGENDCLUB - JUGENDBETREUUNG								
1/430000-700000	Miete	1,20	ZeM	20.411,50	6.000,00	0,00	14.411,50	14.411,50	10.02.2021 Miete wurde erst seit 2020 verrechnet - zu wenig budgetiert
1/430000-728000	Entgelte für sonstige Leistungen	1,20	ZeM	60.086,47	78.000,00	0,00	-17.913,53	-17.913,53	10.02.2021 zu wenig budgetiert
439100	GEMEINSCHAFTSPFLEGE								
1/439100-728600	Stadt des Miteinanders	1,30	ScJ	145.118,51	185.000,00	0,00	-39.881,49	-39.881,49	11.02.2021 Coronabed. weniger Projekte, glztg. weniger Cov-Infomaßn. als im 1. HJ
441000	MASSNAHMEN ZUR BEHEBUNG VON NOTSTÄNDEN								
1/441000-768100	Unterstützung SOMA-Markt	1,20	ToI	14.800,00	0,00	0,00	14.800,00	14.800,00	10.02.2021 Unterstützung Soforthilfe Soma-Markt



Erläuterung Abweichung gegenüber Ergebnisvoranschlag

HH-Stelle	Bezeichnung	Abt.	AOB	Buchungen	- Voranschlag	- Übertragung	= Abweichung	Betrag	Beschluss und Begründung
1/441000-768500	Sozialcard	1,20	ToI	180.996,08	140.000,00	0,00	40.996,08	40.996,08	10.02.2021 PRO TULLN mehr Förderungen Aufschließung
510000	MEDIZINISCHE BEREICHSVERSORGUNG								
1/510000-564000	Vergütungen für Nebentätigkeit	1,20	ToI	0,00	10.000,00	0,00	-10.000,00	-10.000,00	10.02.2021 Umbuchungen Totenbeschau auf Ansatz 7280
1/510000-728000	Entgelte für sonstige Leistungen	1,20	ToI	55.829,76	8.500,00	0,00	47.329,76	47.329,76	10.02.2021 Verrechnung Totenbeschau von 5640
511000	FAMILIENBERATUNG - MUTTERBERATUNG								
1/511000-726000	Beitrag für Psychologen	1,20	ToI	16.368,00	25.000,00	0,00	-8.632,00	-8.632,00	10.02.2021 weniger Beratungstätigkeit in Schule/KG
512000	SONSTIGE MEDIZINISCHE BERATUNG UND BETREUUNG								
1/512000-458000	Mittel zur ärztlichen Betreuung und Gesundheitsvorsorge	1,20	ToI	11.929,91	0,00	0,00	11.929,91	11.929,91	10.02.2021 neue Haushaltsstelle Covid-19
1/512000-728500	Leistungsentgelte an Firmen	1,20	ToI	12.354,33	5.500,00	0,00	6.854,33	6.854,33	10.02.2021 Umbuchung von 1/5100-7280 Covid-19
1/512000-728700	Vergütung Personalleistungen	0,20	ReC	32.717,72	0,00	0,00	32.717,72	32.717,72	11.02.2021 Covidbedingt waren Personalaufwendungen notwendig
519100	Sonstige Einrichtungen und Maßnahmen								
1/519100-400000	Geringwertige Wirtschaftsgüter (GWG)	0,20	ReC	16.035,53	0,00	0,00	16.035,53	16.035,53	10.02.2021 Neuer Ansatz für Covid-Aufwendungen
1/519100-458000	Mittel zur ärztlichen Betreuung und Gesundheitsvorsorge	0,20	ReC	8.794,20	0,00	0,00	8.794,20	8.794,20	10.02.2021 Neuer Ansatz für COVID-Aufwendungen
1/519100-728500	Entgelte für sonstige Leistungen	0,20	ReC	77.590,87	0,00	0,00	77.590,87	77.590,87	10.02.2021 Neuer Ansatz für COVID-Aufwendungen
1/519100-728700	Vergütung Personalleistungen	0,20	ReC	25.149,72	0,00	0,00	25.149,72	25.149,72	10.02.2021 Neuer Ansatz für COVID-Aufwendungen
1/519100-728800	Vergütung Bauhofleistungen	0,20	ReC	14.972,66	0,00	0,00	14.972,66	14.972,66	10.02.2021 Neuer Ansatz für COVID-Aufwendungen



Erläuterung Abweichung gegenüber Ergebnisvoranschlag

HH-Stelle	Bezeichnung	Abt.	AOB	Buchungen	- Voranschlag	- Übertragung	= Abweichung	Betrag	Beschluss und Begründung
520000	UMWELTSCHUTZ								
1/520000-728500	Entgelte für sonstige Leistungen	2,30	SaJ	720,84	11.500,00	0,00	-10.779,16	-10.779,16	10.02.2021 Geringere Einnahmen
1/520000-728800	Vergütung Bauhofleistungen	2,30	SaJ	17.705,32	7.700,00	0,00	10.005,32	10.005,32	11.02.2021 Mehr Einsätze bei der Gelsenbekämpfung
1/520000-729000	Sonstige Ausgaben	2,30	SaJ	5.013,86	0,00	0,00	5.013,86	5.013,86	10.02.2021 Ausgaben die nicht geplant waren
529000	SONSTIGE MASSNAHMEN (GELSENBEKÄMPFUNG)								
1/529000-728800	Vergütung Bauhofleistungen	2,30	SaJ	12.195,09	6.200,00	0,00	5.995,09	5.995,09	10.02.2021 Mehr Gelsenbekämpfungseinsätze
612000	GEMEINDESTRASSEN UND RADWEGE								
1/612000-613000	Instandhaltung Nebenflächen	3,40	PaF	218.990,95	165.000,00	0,00	53.990,95	53.990,95	10.02.2021 Einsparung auf 1/3630-7285 und 1/8150-7285
1/612000-617000	Fahrzeug- und Maschinenkosten	2,20	SIC	184.836,75	110.000,00	0,00	74.836,75	74.836,75	10.02.2021 Viele Nebenflächen vom Bauhof saniert
1/612000-618400	Baumpflege	3,40	PaF	56.403,78	40.000,00	0,00	16.403,78	16.403,78	10.02.2021 Leistung nach Kontrolle und tatsächlichen Aufwand
1/612000-619000	Instandhaltung Brücken	2,20	SIC	4.506,67	19.000,00	0,00	-14.493,33	-14.493,33	10.02.2021 Wegen Kosteneinsparung keine Überprüfungen
1/612000-680000	Planmäßige Abschreibung			1.261.947,98	2.015.600,00	0,00	-753.652,02	-753.652,02	09.02.2021 AFA gebucht unter 6120, 6121, 6160
1/612000-728500	Leistungsentgelte an Firmen	2,20	SIC	22.682,99	10.700,00	0,00	11.982,99	11.982,99	10.02.2021 wegen Personalberatung Stellenausschreibung und Vermessungen
1/612000-728800	Vergütung Bauhofleistungen	2,20	SIC	1.105.546,54	625.000,00	0,00	480.546,54	480.546,54	10.02.2021 Viele Nebenflächen vom Bauhof saniert
5/612000-729960	Sonstige Ausgabe - Übernahme 2019	3,10	BuA	153.201,81	0,00	0,00	153.201,81	153.201,81	09.02.2021 Übernahme IST-Ergebnis 2019
612100	TULLN OFFENSIVE								
1/612100-680000	Planmäßige Abschreibung			802.170,07	201.000,00	0,00	601.170,07	601.170,07	09.02.2021 Budgetierung unter 6120



Erläuterung Abweichung gegenüber Ergebnisvorschlag

HH-Stelle	Bezeichnung	Abt.	AOB	Buchungen	- Vorschlag	- Übertragung	= Abweichung	Betrag	Beschluss und Begründung
612400	PARK & RIDE PARKDECK								
1/612400-600000	Strom	2,20	SIC	18.655,31	11.500,00	0,00	7.155,31	7.155,31	10.02.2021 Höherer Stromverbrauch durch neue Beleuchtung nach Umbau
1/612400-728500	Leistungsentgelte an Firmen	2,20	SIC	50.568,27	33.000,00	0,00	17.568,27	17.568,27	10.02.2021 Beitrag Lift von 2019 nachverrechnet
5/612400-729910	Sonstige Aufwendungen (Überschussrückführung an operative Gebarung)	3,10	BuA	15.000,00	0,00	0,00	15.000,00	15.000,00	09.02.2021 Ausbuchung Überfinanzierung
5/612400-729960	Sonstige Ausgabe - Übernahme 2019	3,10	BuA	15.000,00	0,00	0,00	15.000,00	15.000,00	09.02.2021 Übernahme IST-Ergebnis 2019
616000	KONKURRENZSTRASSEN LINKES DONAUUFER								
1/616000-680000	Planmäßige Abschreibung			192.997,21	9.300,00	0,00	183.697,21	183.697,21	09.02.2021 Budgetierung unter 6120
5/616000-729960	Sonstige Ausgabe - Übernahme 2019	3,10	BuA	17.378,51	0,00	0,00	17.378,51	17.378,51	09.02.2021 Übernahme IST-Ergebnis 2019
5/616000-794001	Zuweisung an zweckgebundene Haushaltsrücklagen	3,10	BuA	0,00	90.000,00	0,00	-90.000,00	-90.000,00	09.02.2021 Keinr Zuweisung an Rücklage
631000	KONKURRENZGEWÄSSER								
1/631000-752000	Beiträge an Wasserverbände	2,30	SaJ	28.164,92	49.000,00	0,00	-20.835,08	-20.835,08	10.02.2021 Weniger Verbandsbeiträge 2020
640000	EINRICHTG.U.MASSN.NACH D.STVO								
1/640000-728500	Leistungsentgelte an Firmen	2,20	RuT	19.562,65	73.000,00	0,00	-53.437,35	-53.437,35	10.02.2021 Geringere Ausgaben wegen Covid
649000	BUSHALTESTELLEN UND WARTEHÄUSER								
1/649000-618000	Erhaltung der Warthäuser	2,20	SIC	5.509,47	13.000,00	0,00	-7.490,53	-7.490,53	10.02.2021 Instandhaltung durch Bauhof siehe 1/6490-7288
1/649000-728800	Vergütung Bauhofleistungen	2,20	SIC	14.573,97	9.000,00	0,00	5.573,97	5.573,97	10.02.2021 Verstärkte Streicharbeiten dadurch weniger Kosten bei Instandhaltung
1/649000-755002	Anruf Sammeltaxi	2,20	SIC	4.670,61	16.500,00	0,00	-11.829,39	-11.829,39	10.02.2021 Coronabedingt weniger Verkehr



Erläuterung Abweichung gegenüber Ergebnisvoranschlag

HH-Stelle	Bezeichnung	Abt.	AOB	Buchungen	- Voranschlag	- Übertragung	= Abweichung	Betrag	Beschluss und Begründung
1/649000-755003	Nachtbus	2,20	SIC	19.524,10	30.000,00	0,00	-10.475,90	-10.475,90	10.02.2021 Coronabedingt teilweise eingestellt
710400	FELDWEGE STAASDORF UND FRAUENHOFEN								
5/710400-611000	Instandhaltungskosten	2,20	SIC	5.099,90	0,00	0,00	5.099,90	5.099,90	10.02.2021 Fehlbuchung bei Vergütungsbuchung Bauhof
771000	MASSNAHMEN ZUR FÖRDERUNG DES TOURISMUS								
1/771000-728100	Gartenstadt-Kampagne Konzeption	1,30	RiK	29.124,00	50.000,00	0,00	-20.876,00	-20.876,00	11.02.2021 Covid-19 bedingt weniger Kampagnen-/Veranstaltungs-Konzeption notwendig
1/771000-728800	Vergütung Bauhofleistungen	1,30	RiK	3.561,88	9.000,00	0,00	-5.438,12	-5.438,12	11.02.2021 verringerter Aufwand durch Veranstaltungsabsagen/weniger Touristen (Covid)
771500	WEIHNACHTSDORF								
1/771500-728300	Werbung	3,30	HoC	0,00	6.500,00	0,00	-6.500,00	-6.500,00	10.02.2021 aufgrund COV kein Weihnachtsdorf 2020/2021
1/771500-728500	Leistungsentgelte an Firmen	3,30	HoC	32.422,13	80.000,00	0,00	-47.577,87	-47.577,87	09.02.2021 aufgrund COV kein Weihnachtsdorf 2020/2021
1/771500-728800	Vergütung Bauhofleistungen	3,30	HoC	16.311,23	21.500,00	0,00	-5.188,77	-5.188,77	10.02.2021 aufgrund COV kein Weihnachtsdorf 2020/2021
782000	WIRTSCHAFTSPOLITISCHE MASSNAHMEN UND STANDORTMARKETING								
5/782000-729910	Sonstige Aufwendungen (Überschusrückführung an operative Gebarung)	3,10	BuA	49.000,00	0,00	0,00	49.000,00	49.000,00	09.02.2021 Ausbuchung Überfinanzierung
5/782000-729960	Sonstige Ausgabe - Übernahme 2020	3,10	BuA	49.000,00	0,00	0,00	49.000,00	49.000,00	09.02.2021 Übernahme IST-Ergebnis 2019
1/782000-755000	Transfers an Unternehmen (ohne Finanzunternehmen) und andere	1,30	RiK	0,00	10.000,00	0,00	-10.000,00	-10.000,00	11.02.2021 Keine Förderanträge von Betrieben eingegangen
782500	LWL Erweiterung								
1/782500-680000	Planmäßige Abschreibung			6.395,25	100,00	0,00	6.295,25	6.295,25	09.02.2021 Höhere AFA durch Erweiterung des Leitungsnetzes
5/782500-729960	Sonstige Ausgabe - Übernahme 2019	3,10	BuA	21.716,82	0,00	0,00	21.716,82	21.716,82	09.02.2021 Übernahme IST-Ergebnis 2019



Erläuterung Abweichung gegenüber Ergebnisvorschlag

HH-Stelle	Bezeichnung	Abt.	AOB	Buchungen	- Vorschlag	- Übertragung	= Abweichung	Betrag	Beschluss und Begründung
789100	LITFASSÄULEN UND WERBETAFELN								
1/789100-728500	Heimatwerbung - Entgelt für Plakatierung	2,20	SIC	9.789,19	15.500,00	0,00	-5.710,81	-5.710,81	10.02.2021 Wenige Veranstaltungen
814000	STRASSENREINIGUNG / WINTERDIENST								
1/814000-459000	Streumaterial	3,40	PaF	4.673,08	23.500,00	0,00	-18.826,92	-18.826,92	10.02.2021 milder Winter 2019/20 (kein Splitt angekauft)
1/814000-728800	Vergütung Bauhofleistungen	3,40	PaF	400.666,25	331.700,00	0,00	68.966,25	68.966,25	10.02.2021 höherer Reinigungsaufwand
815000	PARK- UND GARTENANLAGEN								
1/815000-400000	Geringwertige Wirtschaftsgüter (GWG)	3,40	PaF	6.028,86	1.000,00	0,00	5.028,86	5.028,86	10.02.2021 dafür geringere Ausgaben bei 1/8150-7285
1/815000-618400	Baumpflege	3,40	PaF	16.586,39	22.500,00	0,00	-5.913,61	-5.913,61	10.02.2021 Leistung nach Kontrolle und tatsächlichen Aufwand
5/815000-729910	Sonstige Aufwendungen (Überschussrückführung an operative Gebarung)	3,10	BuA	36.000,00	0,00	0,00	36.000,00	36.000,00	10.02.2021 Ausbuchung Überfinanzierung
5/815000-729960	Sonstige Ausgabe - Übernahme 2019	3,10	BuA	7.196,92	0,00	0,00	7.196,92	7.196,92	09.02.2021 Übernahme IST-Ergebnis 2019
815100	KINDERSPIELPLÄTZE								
1/815100-613000	Instandhaltung von Park- und Gartenanlagen	2,20	HeD	6.280,57	0,00	0,00	6.280,57	6.280,57	11.02.2021 Neuanlage, Kreditrest auf Konto 0060
1/815100-617000	Fahrzeug- und Maschinenkosten	2,20	HeD	10.701,88	19.000,00	0,00	-8.298,12	-8.298,12	11.02.2021 weniger Aufwand, vermehrte Auslagerung an Fremdfirmen
1/815100-618400	Baumpflege	3,40	PaF	25.556,85	18.000,00	0,00	7.556,85	7.556,85	10.02.2021 Leistung nach Kontrolle und tatsächlichen Aufwand
1/815100-728800	Vergütung Bauhofleistungen	2,20	HeD	53.285,45	73.000,00	0,00	-19.714,55	-19.714,55	11.02.2021 vermehrtes Hinzuziehen von Fremdfirmen (Überziehen bei-72)
815200	KUNST- UND ERHOLUNGSRAUM AN DER DONAULÄNDE								
1/815200-680000	Planmäßige Abschreibung			6.680,07	0,00	0,00	6.680,07	6.680,07	09.02.2021 AFA wurde nicht budgetiert



Erläuterung Abweichung gegenüber Ergebnisvoranschlag

HH-Stelle	Bezeichnung	Abt.	AOB	Buchungen	- Voranschlag	- Übertragung	= Abweichung	Betrag	Beschluss und Begründung
5/815200-729910	Sonstige Aufwendungen (Überschussrückführung an operative Gebarung)	3,10	BuA	39.452,38	0,00	0,00	39.452,38	39.452,38	09.02.2021 Ausbuchung Überfinanzierung
816000	ÖFFENTLICHE BELEUCHTUNG								
1/816000-600000	Strom	2,20	SIC	223.378,33	173.000,00	0,00	50.378,33	50.378,33	10.02.2021 Höherer Strompreis
1/816000-728800	Vergütung Bauhofleistungen	2,20	SIC	66.616,35	49.000,00	0,00	17.616,35	17.616,35	10.02.2021 Mehr Sanierungen durch Bauhof
817100	FRIEDHOF LANGENLEBARN								
1/817100-614000	Instandhaltung Gebäude	2,20	HeD	1.410,97	30.900,00	0,00	-29.489,03	-29.489,03	11.02.2021 WC-Anlagen San. 2020 nicht mehr durchgeführt
1/817100-728800	Vergütung Bauhofleistungen	1,10	EdP	24.111,18	35.200,00	0,00	-11.088,82	-11.088,82	10.02.2021 es wurde weniger Personal benötigt
820000	BAUHOF								
1/820000-569000	Sonstige Nebengebühren	0,20	L	106.718,16	80.400,00	0,00	26.318,16	26.318,16	11.02.2021 Es wurden mehr Zulagen ausbezahlt als vorgesehen
1/820000-592000	Dotierung von Rückstellungen für Jubiläumszuwendungen	0,20	L	49.996,94	36.600,00	0,00	13.396,94	13.396,94	11.02.2021 Zusätzliches Jubiläum wurde rückgestellt
1/820000-670000	Versicherungen	0,20	V	31.525,62	42.500,00	0,00	-10.974,38	-10.974,38	11.02.2021 KFZ: Flottenversicherung günstiger
1/820000-728500	Leistungsentgelte an Firmen	3,40	PaF	38.229,01	63.000,00	0,00	-24.770,99	-24.770,99	10.02.2021 dafür auch geringere Einnahmen auf 2/8200+8293
831000	AUBAD UND ERHOLUNGSPARK								
1/831000-523000	Geldbezüge nicht ganzjährig beschäftigten Arbeiter	0,20	L	12.688,54	33.600,00	0,00	-20.911,46	-20.911,46	11.02.2021 Es wurden weniger Saisonarbeiter eingesetzt
1/831000-614000	Instandhaltung Gebäude	2,10	RiP	2.533,15	10.700,00	0,00	-8.166,85	-8.166,85	11.02.2021 Zusätzlicher Eingang wegen Covid wurde nicht gemacht
1/831000-680000	Planmäßige Abschreibung			37.462,75	23.900,00	0,00	13.562,75	13.562,75	09.02.2021 AFA wurde zu niedrig budgetiert.



Erläuterung Abweichung gegenüber Ergebnisvorschlag

HH-Stelle	Bezeichnung	Abt.	AOB	Buchungen	- Vorschlag	- Übertragung	= Abweichung	Betrag	Beschluss und Begründung
833000	HALLENBAD								
1/833000-413000	Handelswaren (Shop und Automat)	3,30	HoC	4.250,23	12.000,00	0,00	-7.749,77	-7.749,77	10.02.2021 aufgrund COV teilweise Betriebsschließung (keine Automatenbefüllung)
1/833000-459000	Sonstige Verbrauchsgüter	3,30	HoC	1.993,82	7.000,00	0,00	-5.006,18	-5.006,18	10.02.2021 geringerer Aufwand aufgrund COV-Betriebsschließung
1/833000-510000	Geldbezüge Vertragsbedienstete der Verwaltung	0,20	L	121.538,98	94.300,00	0,00	27.238,98	27.238,98	11.02.2021 Einsatz in Covid-Straßen, weniger Aufwand Saisonarbeiter, Aubad
1/833000-522000	Geldbezüge der nicht ganzjährig beschäftigten Angestellten	0,20	L	0,00	18.400,00	0,00	-18.400,00	-18.400,00	11.02.2021 Keine Saisonarbeiter im Hallenbad
1/833000-565000	Mehrleistungsvergütungen	0,20	L	22.856,96	7.200,00	0,00	15.656,96	15.656,96	11.02.2021 Einsatz auf Covidstraße
1/833000-616000	Instandhaltung Anlagen, Maschinen	2,10	RiP	26.834,42	59.000,00	0,00	-32.165,58	-32.165,58	11.02.2021 Durch Sperre wegen Corona seit März geringere Kosten
1/833000-618000	Instandhaltung der Einrichtung	3,30	HoC	11.992,04	23.000,00	0,00	-11.007,96	-11.007,96	10.02.2021 Instandhaltung aufgrund COV geringer / teilweise auf 2021 verschoben
1/833000-710000	Öffentliche Abgaben	3,30	HoC	46.212,59	38.000,00	0,00	8.212,59	8.212,59	11.02.2021 tatsächliche Vorschreibungen Kanal / Wasser / HBA
1/833000-728500	Leistungsentgelte an Firmen	3,30	HoC	173.307,78	240.000,00	0,00	-66.692,22	-66.692,22	09.02.2021 aufgrund COV weniger Betriebstage / weniger Reinigungsaufwand
839100	WASSERPARK								
1/839100-413000	Kartenankauf Garten Tulln	3,30	HoC	29.493,81	40.000,00	0,00	-10.506,19	-10.506,19	10.02.2021 aufgrund COV teilweise Betriebsschließungen
1/839100-610000	Instandhaltung von Grund und Boden	3,30	HoC	19.966,00	45.000,00	0,00	-25.034,00	-25.034,00	09.02.2021 aufgrund COV weniger Instandhaltung / teilweise auf 2021 verschoben
1/839100-618400	Baumpflege	3,30	HoC	39.951,73	33.000,00	0,00	6.951,73	6.951,73	11.02.2021 tatsächlicher Aufwand lt. Baumkataster
1/839100-728500	Leistungsentgelte an Firmen	2,30	SaJ	34.933,43	12.000,00	0,00	22.933,43	22.933,43	10.02.2021 Abrechnung mit Die Garten Tulln GmbH
840000	VERWALTUNG GRUNDVERMÖGEN								
1/840000-413000	Hausholzablässe	3,20	SnC	16.477,29	40.100,00	0,00	-23.622,71	-23.622,71	11.02.2021 es wurde weniger Hausholz produziert als budgetiert



Erläuterung Abweichung gegenüber Ergebnisvorschlag

HH-Stelle	Bezeichnung	Abt.	AOB	Buchungen	- Voranschlag	- Übertragung	= Abweichung	Betrag	Beschluss und Begründung
1/840000-591000	Dotierung von Rückstellungen für Abfertigungen	0,20	L	21.734,25	1.000,00	0,00	20.734,25	20.734,25	11.02.2021 Eine zusätzliche Abfertigung wurde vorgesehen
1/840000-610000	Instandhaltung Grund und Boden	3,20	SnC	31.044,23	24.000,00	0,00	7.044,23	7.044,23	11.02.2021 Mehraufwand Baumpflegemaßnahmen
1/840000-680000	Planmäßige Abschreibung			15.878,75	27.100,00	0,00	-11.221,25	-11.221,25	09.02.2021 AFA für Zollamtsgebäude unter 2404 verbucht.
1/840000-683000	Verluste aus dem Abgang von Sachanlagen und immateriellen Vermögenswerten	3,20	SnC	539.953,81	100.000,00	0,00	439.953,81	439.953,81	11.02.2021 mehr Grundverkäufe umgesetzt als budgetiert; Gegenbuchung für 8910
5/840000-710000	Öffentliche Abgaben	3,20	GtR	38.585,05	0,00	0,00	38.585,05	38.585,05	10.02.2021 Höhere Immo-Est durch mehr Grundverkäufe
1/840000-728500	Leistungsentgelte an Firmen	3,20	SnC	22.924,52	35.000,00	0,00	-12.075,48	-12.075,48	11.02.2021 es wurden weniger Maßnahmen umgesetzt als budgetiert
5/840000-729960	Sonstige Ausgabe - Übernahme 2019	3,10	BuA	8.912,00	0,00	0,00	8.912,00	8.912,00	09.02.2021 Übernahme IST-Ergebnis 2019
1/840000-764000	Ablösen Gartenfeld	3,20	SnC	5.800,00	0,00	0,00	5.800,00	5.800,00	11.02.2021 Budgetierung erfolgt auf 1/840000-010000
846200	STADT DES MITEINANDERS								
1/846200-680000	Planmäßige Abschreibung			7.793,26	2.200,00	0,00	5.593,26	5.593,26	09.02.2021 AFA wurde zu niedrig budgetiert
850000	BETRIEBE DER WASSERVERSORGUNG								
1/850000-400000	Geringwertige Wirtschaftsgüter (GWG)	2,30	SaJ	0,00	7.000,00	0,00	-7.000,00	-7.000,00	10.02.2021 keine Ausgaben
1/850000-420000	Roh-, Hilfs- und Baustoffe	2,30	SaJ	109.514,63	0,00	0,00	109.514,63	109.514,63	10.02.2021 Umbuchung Hilfsmaterialeinkauf von 612000
1/850000-454000	Reinigungsmaterial/Desinfektion	2,30	SaJ	196,84	50.000,00	0,00	-49.803,16	-49.803,16	10.02.2021 Kein Tausch der Aktivkohle erforderlich
1/850000-610000	Instandhaltung Brunnenfeld I u. II Grund	2,30	SaJ	0,00	5.000,00	0,00	-5.000,00	-5.000,00	10.02.2021 keine Instandhaltungskosten bei den Brunnenfelder
1/850000-612000	Instandhaltung der Anlagen	2,30	SaJ	145.612,38	280.000,00	0,00	-134.387,62	-134.387,62	10.02.2021 Umbuchung Hilfsmaterialeinkauf auf 420000
1/850000-614000	Instandhaltung Gebäude Wasserwerke/Brunnen	2,30	SaJ	16.405,53	10.000,00	0,00	6.405,53	6.405,53	10.02.2021 Erneuerung Zaun Wasserwerk 1 Coronamaßnahme 2020



Erläuterung Abweichung gegenüber Ergebnisvorschlag

HH-Stelle	Bezeichnung	Abt.	AOB	Buchungen	- Vorschlag	- Übertragung	= Abweichung	Betrag	Beschluss und Begründung
1/850000-616000	Maschineninstandhaltungs- u. Betriebskosten UV-Anlage	2,30	SaJ	7.014,64	20.000,00	0,00	-12.985,36	-12.985,36	10.02.2021 Geringere Kosten
1/850000-617000	Fahrzeug- und Maschinenkosten	2,30	SaJ	10.622,07	16.000,00	0,00	-5.377,93	-5.377,93	10.02.2021 Geringere Kosten als geplant
1/850000-640000	Prüfungskosten	2,30	SaJ	119.128,59	85.000,00	0,00	34.128,59	34.128,59	10.02.2021 Höher Kosten durch Funkzählereinbau
1/850000-728500	Leistungsentgelte an Firmen	2,30	SaJ	47.718,52	14.400,00	0,00	33.318,52	33.318,52	10.02.2021 Mehr Fremdleistung als geplant
1/850000-728800	Vergütung Bauhofleistungen	2,30	SaJ	249.458,01	153.600,00	0,00	95.858,01	95.858,01	10.02.2021 Mehr Eigenleistungen durch Bauhofpersonal
1/850000-729000	Sonstige Aufwendungen - Zuführung an Rücklage nicht voranschlagswirksame Gebarung	2,30	SaJ	200.000,00	0,00	0,00	200.000,00	200.000,00	10.02.2021 Die Rücklagenzuführung war nicht budgetiert.
1/850000-729910	Zuführung Grundwassersanierung	2,30	SaJ	73.927,84	98.000,00	0,00	-24.072,16	-24.072,16	10.02.2021 Geringere Kosten als geplant
5/850000-729911	Sonstige Aufwendungen (Zuführung an andere Projekte)			248.089,96	0,00	0,00	248.089,96	248.089,96	10.02.2021 Zuführungsbuchungen an Wasser-Vorhaben
5/850000-729960	Sonstige Ausgabe - Übernahme 2019	3,10	BuA	85.737,57	0,00	0,00	85.737,57	85.737,57	09.02.2021 Übernahme IST-Ergebnis 2019
850200	WASSERVERSORGUNG								
1/850200-680000	Planmäßige Abschreibung			24.652,74	0,00	0,00	24.652,74	24.652,74	09.02.2021 Budgetiert unter 8500
5/850200-729960	Sonstige Ausgabe - Übernahme 2019	3,10	BuA	130.535,27	0,00	0,00	130.535,27	130.535,27	09.02.2021 Übernahme IST-Ergebnis 2019
851000	BETRIEBE DER ABWASSERBESEITIGUNG								
1/851000-680000	Planmäßige Abschreibung			1.353.164,66	0,00	0,00	1.353.164,66	1.353.164,66	09.02.2021 Budgetierung unter 8515 und 8516
5/851000-729911	Sonstige Aufwendungen (Zuführung an andere Projekte)	2,30	SaJ	156.968,50	0,00	0,00	156.968,50	156.968,50	09.02.2021 Zuführungen an andere Kanal-Projekte
5/851000-729960	Sonstige Ausgabe - Übernahme 2019	3,10	BuA	108.366,75	0,00	0,00	108.366,75	108.366,75	09.02.2021 Übernahme IST-Ergebnis 2019



Erläuterung Abweichung gegenüber Ergebnisvoranschlag

HH-Stelle	Bezeichnung	Abt.	AOB	Buchungen	- Voranschlag	- Übertragung	= Abweichung	Betrag	Beschluss und Begründung
851300	BETRIEBE DER ABWASSERBESEITIGUNG								
1/851300-680000	Planmäßige Abschreibung			31.798,54	0,00	0,00	31.798,54	31.798,54	09.02.2021 Budgetierung unter 8515 und 8516
5/851300-729960	Sonstige Ausgabe - Übernahme 2019	3,10	BuA	84.597,34	0,00	0,00	84.597,34	84.597,34	09.02.2021 Übernahme IST-Ergebnis 2019
851500	KANAL TULLN - ORTSNETZ								
1/851500-400000	Geringwertige Wirtschaftsgüter (GWG)	2,30	SaJ	0,00	8.000,00	0,00	-8.000,00	-8.000,00	10.02.2021 keine Ausgaben
1/851500-612000	Instandhaltung der Anlagen	2,30	SaJ	234.096,81	180.000,00	0,00	54.096,81	54.096,81	10.02.2021 Es waren mehr Instandhaltungsarbeiten notwendig als angenommen
1/851500-612200	Instandhaltung der Nebenanlagen	2,30	SaJ	59.674,19	135.000,00	0,00	-75.325,81	-75.325,81	10.02.2021 Geringere Kosten als geplant
1/851500-616000	Instandhaltung der Maschinen	2,30	SaJ	249,00	28.000,00	0,00	-27.751,00	-27.751,00	10.02.2021 Keine Aufwendungen angefallen
1/851500-617000	Fahrzeug- und Maschinenkosten	2,30	SaJ	3.473,24	70.000,00	0,00	-66.526,76	-66.526,76	10.02.2021 Geringere Kosten als geplant
1/851500-618000	Instandhaltung der Einrichtung	2,30	SaJ	537,08	10.000,00	0,00	-9.462,92	-9.462,92	10.02.2021 Geringere Kosten als geplant
1/851500-680000	Planmäßige Abschreibung			4.963,96	865.200,00	0,00	-860.236,04	-860.236,04	09.02.2021 AFA verbucht auf 8510
1/851500-728500	Leistungsentgelte an Firmen	2,30	SaJ	95.697,05	55.000,00	0,00	40.697,05	40.697,05	10.02.2021 Mehr Fremdleistung als geplant
1/851500-728800	Vergütung Bauhofleistungen	2,30	SaJ	53.183,55	207.000,00	0,00	-153.816,45	-153.816,45	10.02.2021 Weniger Eigenleistungen durch Bauhofpersonal
1/851500-729000	Sonstige Aufwendungen - Zuführung Rücklage nicht voranschlagswirksame Gebarung	2,30	SaJ	900.000,00	0,00	0,00	900.000,00	900.000,00	17.02.2021 Die Rücklagenzuführung war nicht budgetiert
1/851500-729910	Sonstige Aufwendungen (Dotierung Projekthaushalt)	2,30	SaJ	71.600,17	0,00	0,00	71.600,17	71.600,17	10.02.2021 Ursprüngliche Budgetierung unter 794001
1/851500-794001	Zuweisung an zweckgebundene Haushaltsrücklagen	3,10	BuA	0,00	200.000,00	0,00	-200.000,00	-200.000,00	10.02.2021 Verbuchung der Zuweisung unter 729910



Erläuterung Abweichung gegenüber Ergebnisvoranschlag

HH-Stelle	Bezeichnung	Abt.	AOB	Buchungen	- Voranschlag	- Übertragung	= Abweichung	Betrag	Beschluss und Begründung
851600	KANAL TULLN - KLÄRANLAGE								
1/851600-400000	Geringwertige Wirtschaftsgüter (GWG)	2,30	SaJ	0,00	5.000,00	0,00	-5.000,00	-5.000,00	10.02.2021 keine Ausgaben
1/851600-455000	Chemische und artverwandte Mittel	2,30	SaJ	29.713,57	60.000,00	0,00	-30.286,43	-30.286,43	10.02.2021 Geringere Kosten als geplant
1/851600-616000	Instandhaltung der Maschinen	2,30	SaJ	10.699,24	25.000,00	0,00	-14.300,76	-14.300,76	10.02.2021 Geringere Kosten
1/851600-680000	Planmäßige Abschreibung			2.089,95	512.500,00	0,00	-510.410,05	-510.410,05	09.02.2021 AFA verbucht unter 8510
1/851600-710000	Öffentliche Abgaben	2,30	SaJ	13.330,93	19.200,00	0,00	-5.869,07	-5.869,07	10.02.2021 Geringere Kosten als geplant
1/851600-728500	Leistungsentgelte an Firmen	2,30	SaJ	32.018,04	25.000,00	0,00	7.018,04	7.018,04	10.02.2021 Mehr Fremdfirmen als geplant
851800	BETRIEBE DER ABWASSERBESEITIGUNG								
5/851800-611000	Instandhaltung von Straßenbauten	2,20	SIC	8.306,30	0,00	0,00	8.306,30	8.306,30	10.02.2021 Sanierungen wo keine Abschreibung möglich ist
5/851800-729960	Sonstige Ausgabe - Übernahme 2019	3,10	BuA	6.771,91	0,00	0,00	6.771,91	6.771,91	09.02.2021 Übernahme IST-Ergebnis 2019
851900	BETRIEBE DER ABWASSERBESEITIGUNG								
1/851900-680000	Planmäßige Abschreibung			13.664,61	0,00	0,00	13.664,61	13.664,61	09.02.2021 Budgetierung unter 8515 und 8516
852000	MÜLLBESEITIGUNG								
1/852000-617000	Fahrzeug- und Maschinenkosten	2,30	SaJ	23.990,30	18.000,00	0,00	5.990,30	5.990,30	10.02.2021 Höher Kosten durch div. Umbauten
1/852000-640000	Prüfungskosten	2,30	SaJ	3.808,50	10.000,00	0,00	-6.191,50	-6.191,50	10.02.2021 Geringere Kosten als geplant
1/852000-728600	Leistungsentg./Beiträge an Verband	2,30	SaJ	3.266,48	10.000,00	0,00	-6.733,52	-6.733,52	10.02.2021 Geringere Kosten
1/852000-728800	Vergütung Bauhofleistungen	2,30	SaJ	252.919,46	155.000,00	0,00	97.919,46	97.919,46	10.02.2021 Mehr Eigenleistungen durch Bauhofpersonal



Erläuterung Abweichung gegenüber Ergebnisvoranschlag

HH-Stelle	Bezeichnung	Abt.	AOB	Buchungen	- Voranschlag	- Übertragung	= Abweichung	Betrag	Beschluss und Begründung
853000	WOHN- UND GESCHÄFTSGEBÄUDE								
1/853000-614900	Hausverwaltung AUSTRIA AG (Startw.)	2,10	FrT	105.392,05	204.000,00	0,00	-98.607,95	-98.607,95	11.02.2021 es war noch keine Abrechnung vorhanden
1/853000-690000	Abschreibung von Forderungen (Schadensfälle)	2,10	FrT	0,00	10.000,00	0,00	-10.000,00	-10.000,00	11.02.2021 keine Schadensfälle
1/853000-700000	Miete für Leerstehende Wohnungen	2,10	FrT	892,57	10.000,00	0,00	-9.107,43	-9.107,43	11.02.2021 weniger Mietausfall
1/853000-728500	Leistungsentgelte an Firmen	2,10	FrT	18.746,28	30.000,00	0,00	-11.253,72	-11.253,72	11.02.2021 weniger Instandhaltungsarbeiten erforderlich
5/853000-729910	Sonstige Aufwendungen (Überschussrückführung an operative Gebarung)	3,10	BuA	16.452,64	0,00	0,00	16.452,64	16.452,64	09.02.2021 Ausbuchung Überfinanzierung
5/853000-729960	Sonstige Ausgabe - Übernahme 2019	3,10	BuA	16.452,64	0,00	0,00	16.452,64	16.452,64	08.02.2021 Übernahme IST-Ergebnis 2019
859200	PARKPLATZ- UND GARAGENBETRIEBE								
1/859200-728500	WC-Anlagen/Winterdienst	2,20	RuT	47.566,18	39.600,00	0,00	7.966,18	7.966,18	10.02.2021 Umbuchung Kosten WC
870000	TULLN ENERGIE								
1/870000-413000	Handelswaren	2,30	SaJ	34.272,58	50.000,00	0,00	-15.727,42	-15.727,42	11.02.2021 Weniger Wareneinkauf
1/870000-618000	Instandhaltung der Anlagen	2,30	SaJ	28.277,28	15.000,00	0,00	13.277,28	13.277,28	10.02.2021 Höhere Wartungskosten
1/870000-680000	Planmäßige Abschreibung			161.092,91	204.100,00	0,00	-43.007,09	-43.007,09	09.02.2021 Die Verbuchung der AFA erfolgt unter 8711, 8712, 8713, 8714
1/870000-710000	Öffentliche Abgaben	2,30	SaJ	-13.799,00	20.000,00	0,00	-33.799,00	-33.799,00	10.02.2021 Keine Kosten 2020 und 2019
1/870000-728500	Leistungsentgelte an Firmen	2,30	SaJ	96.965,24	80.000,00	0,00	16.965,24	16.965,24	10.02.2021 Mehr Leistungserlöse dadurch auch mehr Ausgaben
1/870000-794001	Zuweisung an zweckgebundene Haushaltsrücklagen	3,10	BuA	0,00	75.000,00	0,00	-75.000,00	-75.000,00	10.02.2021 2020 erfolgte keine Rücklagenzuführung



Erläuterung Abweichung gegenüber Ergebnisvoranschlag

HH-Stelle	Bezeichnung	Abt.	AOB	Buchungen	- Voranschlag	- Übertragung	= Abweichung	Betrag	Beschluss und Begründung
871100	TULLN ENERGIE								
1/871100-680000	Planmäßige Abschreibung			17.006,47	0,00	0,00	17.006,47	17.006,47	09.02.2021 Budgetierung unter 8700
871200	TULLN ENERGIE								
1/871200-680000	Planmäßige Abschreibung			6.706,67	0,00	0,00	6.706,67	6.706,67	09.02.2021 Budgetierung unter 8700
871300	TULLN ENERGIE								
1/871300-680000	Planmäßige Abschreibung			7.408,46	0,00	0,00	7.408,46	7.408,46	09.02.2021 Budgetierung unter 8700
871400	TULLN ENERGIE								
1/871400-680000	Planmäßige Abschreibung			7.120,96	0,00	0,00	7.120,96	7.120,96	09.02.2021 Budgetierung unter 8700
5/871400-729960	Sonstige Ausgabe - Übernahme 2019	3,10	BuA	93.100,00	0,00	0,00	93.100,00	93.100,00	09.02.2021 Übernahme IST-Ergebnis 2019
894000	VERANSTALTUNGSRÄUME STADTOASE								
1/894000-700000	Miete Danubium Gebäude	3,30	HoC	81.533,25	0,00	0,00	81.533,25	81.533,25	09.02.2021 Buchungen auf Konto aus steuerlichen Gründen 0 % (VA siehe 1/8940-7285)
1/894000-700100	Miete Danubium Einrichtung (20%)	3,30	HoC	67.944,38	0,00	0,00	67.944,38	67.944,38	09.02.2021 Buchungen auf Konto aus steuerlichen Gründen 20 % (VA siehe 1/8490-7285)
1/894000-728500	Leistungsentgelte an Firmen	3,30	HoC	4.135,51	148.000,00	0,00	-143.864,49	-143.864,49	09.02.2021 Buchungen auf Konto aus steuerlichen Gründen (siehe 8940-7000 und 7001)
894200	VERANSTALTUNGSRÄUME MINORITENKLOSTER								
1/894200-728500	Leistungsentgelte an Firmen	3,30	HoC	30.452,02	44.000,00	0,00	-13.547,98	-13.547,98	09.02.2021 COVID-Bedingt geringere Ausgaben
900000	KAMMERAMT								
1/900000-565000	Mehrleistungsvergütungen	0,20	L	16.426,18	26.700,00	0,00	-10.273,82	-10.273,82	11.02.2021 Weniger Mehrleistungen als vorgesehen



Erläuterung Abweichung gegenüber Ergebnisvoranschlag

HH-Stelle	Bezeichnung	Abt.	AOB	Buchungen	- Voranschlag	- Übertragung	= Abweichung	Betrag	Beschluss und Begründung
1/900000-618000	Instandhaltung der Einrichtung	2,10	HoK	1.855,00	7.000,00	0,00	-5.145,00	-5.145,00	11.02.2021 Ausgaben wurden lt. VRV auf anderer HH-Stelle verrechnet
1/900000-728600	Sonstige Ausgaben	3,10	BuA	499.324,69	0,00	0,00	499.324,69	499.324,69	09.02.2021 Differenzbuchungen zu VRV Ausgleich durchlaufende Gebarung
910000	GELDVERKEHR								
1/910000-659000	Geldverkehrsspesen	3,10	BuA	31.148,05	23.500,00	0,00	7.648,05	7.648,05	09.02.2021 Mehraufwand für Kontoführung und Kreditkartenzahlungen
912000	RÜCKLAGEN (soweit nicht aufteilbar)								
1/912000-729910	Sonstige Aufwendungen (Dotierung Projekthaushalt)	3,10	BuA	872.483,32	0,00	0,00	872.483,32	872.483,32	10.02.2021 Zuführungsbuchungen an Investive Vorhaben
920000	AUSSCHLIESSLICHE GEMEINDEABGABEN								
1/920000-640000	Rechtskosten	3,10	BuA	9.699,06	20.000,00	0,00	-10.300,94	-10.300,94	09.02.2021 Weniger Aufwand f. rechtliche Vertretungen, Beratungen und Exekutionskosten
1/920000-690000	Abschreibung von Forderungen (Schadensfälle)	3,10	BuA	0,00	10.000,00	0,00	-10.000,00	-10.000,00	09.02.2021 Es wurden keine uneinbringlichen Forderungen ausgebucht.
Summe Mittelaufbringung				16.926.421,86	12.391.500,00	0,00	4.534.921,86	4.534.921,86	

Seite	Inhalt
3	Vorbericht
17	Stichtag für die Erstellung des Rechnungsabschlusses
21	Nachweis der liquiden Mittel (Kassenbestand)
25	Ergebnishaushalt Gesamt 1. Ebene (Anlage 1a) - interne Vergütungen enthalten
29	Ergebnishaushalt Gesamt 1. und 2. Ebene (Anlage 1a) - interne Vergütungen enthalten
33	Ergebnishaushalt Bereichsbudget 1. und 2. Ebene (Anlage 1a)
55	Finanzierungshaushalt Gesamt 1. Ebene (Anlage 1b) - interne Vergütungen enthalten
59	Finanzierungshaushalt Bereichsbudget 1. und 2. Ebene (Anlage 1b)
101	Finanzierungshaushalt Gesamt 1. und 2. Ebene (Anlage 1b) - interne Vergütungen enthalten
107	Rückstellungsspiegel (Anlage 6q)
111	Vermögenshaushalt (Anlage 1c)
117	Haushaltspotential (aufbauend auf der Ergebnisrechnung)
123	Ergebnis- und Finanzierungsrechnung Detailnachweis
309	Nachweis der Investitionstätigkeit
355	Nachweis Kundenforderungen
367	Nachweis Lieferantenverbindlichkeiten
385	Nettovermögensveränderungsrechnung (Anlage 1d)
389	Darstellung Ergebnishaushalt § 1 Abs. 2 (Anlage 1e)
393	Darstellung Vermögenshaushalt § 1 Abs. 2 (Anlage 1f)
397	Nachweis über Transferzahlungen (Anlage 6a)
403	Nachweis Haushaltsrücklagen u. Zahlungsmittelreserven (6b)
407	Einzelnachweis über Finanzschulden und Schuldendienst (Anlage 6c)
449	Nachweis über hausinterne Vergütungen (Anlage 6f)
453	Anlagenspiegel Einzelkonten (Anlage 6g)
621	Anlagenspiegel Einzelkonten Kapitaltransfer (Anlage 6g)
641	Liste der nicht bewerteten Kulturgüter (Anlage 6h)
647	Leasingspiegel (Anlage 6i)
651	Nachweis über unmittelbare Beteiligungen der Gebietskörperschaft (Anlage 6j)
659	Nachweis über mittelbare Beteiligungen der Gebietskörperschaft (Anlage 6k)
663	Nachweis über verwaltete Einrichtungen (Anlage 6l)
667	Nachweis über aktive Finanzinstrumente (Anlage 6m)
671	Einzelnachweis über aktive Finanzinstrumente (Anlage 6n)

Seite	Inhalt
675	Nachweis über gegebene Darlehen
679	Haftungsnachweis (Anlage 6r)
683	Nachweis über Genossenschaftsanteile
687	Nachweis über Vereinsmitgliedschaften
691	Einzelnachweis über die nicht voranschlagswirksame Gebarung gemäß § 12 (Anlage 6t)
697	Personaldaten iSd ÖStp (Anlage 4)
703	Dienstpostenplan
707	Nachweis Vermögen mit abgeänderter Nutzungsdauer
721	Querschnitt (Anlage 5b)
727	Erläuterung Abweichung gegenüber Finanzierungsvoranschlag
771	Erläuterung Abweichung gegenüber Ergebnisvoranschlag